

# Izvešće o radu Sveučilišta u Zagrebu u akademskoj godini 2010./2011.

---

## Other document types / Ostale vrste dokumenata

Publication year / Godina izdavanja: **2013**

Permanent link / Trajna poveznica: <https://urn.nsk.hr/urn:nbn:hr:252:591577>

Rights / Prava: [Attribution-NonCommercial 4.0 International](#)/[Imenovanje-Nekomercijalno 4.0 međunarodna](#)

Download date / Datum preuzimanja: **2025-02-20**



Sveučilište u  
Zagrebu

Repository / Repozitorij:

[University of Zagreb Archives - UNIZG Archives](#)



  
DIGITALNI AKADEMSKI ARHIVI I REPOZITORIJ



Sveučilište u Zagrebu

**IZVJEŠĆE**  
**O RADU SVEUČILIŠTA U ZAGREBU**  
**U AKADEMSKOJ GODINI**  
**2010./2011.**

**SVEUČILIŠNI VJESNIK**  
**UNIVERSITATIS ZAGRABIENSIS INFORMATIONES**

---

Vol. LVII.  
Udk 378.4

POSEBNO IZDANJE  
ISSN 1331-081X

IZVJEŠĆE  
O RADU SVEUČILIŠTA U ZAGREBU  
U AKADEMSKOJ GODINI  
2010./2011.

***Nakladnik***  
Sveučilište u Zagrebu  
Zagreb, Trg m. Tita 14/1

***Uredništvo***  
prof. dr. sc. Blaženka Divjak, prorektorica za studente i studije,  
*glavna i odgovorna urednica*  
Živko Ivanda, dr. stom.  
Ivana Pavlek, mag. math.

***Lektorica***  
Višnja Milaković, prof.

***Grafička urednica***  
Gordana Vinter

***Tisak i uvez***  
Sveučilišna tiskara d.o.o., Zagreb  
Tiskano u Zagrebu, prosinac 2013.

***Naklada***  
250 primjeraka

# SADRŽAJ

	Strana
UVOD .....	1
<b>1. UPRAVA SVEUČILIŠTA U ZAGREBU .....</b>	<b>5</b>
<b>2. DJELATNOST SASTAVNICA SVEUČILIŠTA U ZAGREBU - opisno i pregledne tablice</b> <i>Osnovne napomene, oznake i kratice uz podatke u tablicama .....</i>	<b>11</b>
<b>2. 1. Prirodoslovno područje</b>	
2.1.1. Prirodoslovno-matematički fakultet .....	15
<b>2. 2. Tehničko područje</b>	
2.2.1. Arhitektonski fakultet .....	45
2.2.2. Fakultet elektrotehnike i računarstva .....	61
2.2.3. Fakultet kemijskog inženjerstva i tehnologije .....	81
2.2.4. Fakultet prometnih znanosti .....	97
2.2.5. Fakultet strojarstva i brodogradnje .....	115
2.2.6. Geodetski fakultet .....	131
2.2.7. Geotehnički fakultet .....	147
2.2.8. Građevinski fakultet .....	159
2.2.9. Grafički fakultet .....	175
2.2.10. Metalurški fakultet .....	189
2.2.11. Rudarsko-geološko-naftni fakultet .....	201
2.2.12. Tekstilno-tehnološki fakultet .....	215
<b>2. 3. Biomedicinsko područje</b>	
2.3.1. Farmaceutsko-biokemijski fakultet .....	233
2.3.2. Medicinski fakultet .....	249
2.3.3. Stomatološki fakultet .....	271
2.3.4. Veterinarski fakultet .....	287
<b>2. 4. Biotehničko područje</b>	
2.4.1. Agronomski fakultet .....	307
2.4.2. Prehrambeno-biotehnološki fakultet .....	323
2.4.3. Šumarski fakultet .....	337
<b>2. 5. Društveno područje</b>	
2.5.1. Edukacijsko-rehabilitacijski fakultet .....	355
2.5.2. Ekonomski fakultet .....	369
2.5.3. Fakultet organizacije i informatike .....	389
2.5.4. Fakultet političkih znanosti .....	407
2.5.5. Kineziološki fakultet .....	421
2.5.6. Pravni fakultet .....	437
2.5.7. Učiteljski fakultet .....	455
<b>2. 6. Humanističko područje</b>	
2.6.1. Filozofski fakultet .....	471
2.6.2. Hrvatski studiji .....	501
2.6.3. Katolički bogoslovni fakultet .....	517
<b>2. 7. Umjetničko područje</b>	
2.7.1. Akademija dramske umjetnosti .....	535
2.7.2. Akademija likovnih umjetnosti .....	549
2.7.3. Muzička akademija .....	565



<b>2. 8. Centar za poslijediplomske studije Sveučilišta u Zagrebu.....</b>	<b>581</b>
<b>2. 9. Zbirni prikaz po sastavnicama i znanstveno-nastavnim područjima .....</b>	<b>587</b>
Tablica 1. Svi upisani studenti i absolventi te studenti poslijediplomskih studija .....	589
Tablica 1. a Upisani studenti bez apsolenata i studenata poslijediplomskih studija .....	590
Tablica 1. b Upisani studenti po godini studija i po spolu - preddiplomski studiji .....	591
Tablica 1. c Upisani studenti po godini studija i po spolu - integrirani preddiplomski i diplomski studiji .....	592
Tablica 1. d Upisani studenti po godini studija i po spolu - diplomski studiji .....	593
Tablica 1. e Upisani studenti po godini studija i po spolu - zajednički studiji .....	594
Tablica 1. f Upisani studenti po godini studija i po spolu - združeni studiji .....	595
Tablica 1. g Upisani studenti po godini studija i po spolu - stručni studiji .....	596
Tablica 1. h Upisani studenti po godini studija i po spolu - dodiplomski studiji .....	597
Tablica 2. Upisani studenti - ukupno i ponavljači te absolventi .....	598
<i>Slika 1. Grafički prikaz studenata ponavljača na sastavnicama Sveučilišta u Zagrebu .....</i>	<i>599</i>
<i>Slika 1.a Odnos broja ponavljača prema ukupnom broju studenata na Sveučilištu .....</i>	<i>599</i>
Tablica 2. a Upisani studenti - svi upisani studenti sa apsolventima i ponavljači sa apsolventima .....	600
<i>Slika 2. Grafički prikaz studenata ponavljača i apsolenata na sastavnicama Sveučilišta u Zagrebu.....</i>	<i>601</i>
<i>Slika 2.a Odnos broja ponavljača i apsolenata prema broju svih studenata na Sveučilištu .....</i>	<i>601</i>
Tablica 3. Studenti upisani prema posebnim uvjetima - po vrsti i razini studija.....	602
Tablica 3. a Studenti upisani prema posebnim uvjetima - po vrsti uvjeta .....	603
<i>Slika 3. Grafički prikaz udjela studenata upisanih po posebnim uvjetima prema ukupnom broju studenata .....</i>	<i>603</i>
<i>Slika 4. Grafički prikaz raspodjele posebnih uvjeta upisa po kojima su upisivani studenti .....</i>	<i>603</i>
Tablica 4. Svi studenti s položenim završnim (ZI) odnosno diplomskim ispitom (DI).....	604
Tablica 5. Strani studenti - upisani i absolventi te oni koji su završili/diplomirali studij.....	605
Tablica 6. Poslijediplomski specijalistički studij (upisi poslije 1. 10. 2003.) - svi studenti i strani studenti te oni koji su završili studij.....	607
Tablica 7. Poslijediplomski magistarski studij (upisi prije 1. 10. 2003., stari program) - svi studenti i strani studenti te broj magistarskih radova .....	608
Tablica 8. Poslijediplomski doktorski studij - prijave tema i obranjeni radovi.....	609
Tablica 9. Poslijediplomski doktorski studij - polaznici i postdoktorandi.....	610
Tablica 10. Poslijediplomski doktorski studij - doktorirani znanstveni novaci i doktorati dodijeljeni inozemnim studentima te pokrenuti i završeni međunarodni dvojni doktorati .....	611
Tablica 11. Zaposlenici na sastavnicama i vanjski suradnici - po zvanjima, radnom vremenu i načinu financiranja.....	612

<i>Slika 5.</i>	<i>Grafički prikaz odnosa zaposlenika i vanjskih suradnika na Sveučilištu u Zagrebu .....</i>	613
Tablica 12.	Zaposlenici na sastavnicama i vanjski suradnici - prikaz skupnih zvanja po sastavnicama .....	614
Tablica 12. a	Nastavnici i suradnici u nastavi po zvanjima - zaposlenici i vanjski suradnici .....	615
Tablica 12. b	Ostali zaposlenici u nastavi po radnim mjestima - zaposlenici i vanjski suradnici .....	616
Tablica 12. c	Službenici i namještenici prema položaju i radnom mjestu - zaposlenici i vanjski suradnici.....	617
Tablica 13.	Zaposlenici na sastavnicama - prikaz skupnih zvanja po sastavnicama.....	618
Tablica 13. a	Nastavnici i suradnici u nastavi po zvanjima - samo zaposlenici .....	619
Tablica 13. a1	Nastavnici i suradnici u nastavi po zvanjima - samo zaposlenici (u postotcima) .....	620
<i>Slika 6.</i>	<i>Grafički prikaz raspodjele znanstveno - nastavnih, nastavnih, suradničkih i stručnih zvanja te znanstvenih novaka na Sveučilištu u Zagrebu .....</i>	621
Tablica 13. b	Ostali zaposlenici u nastavi po radnim mjestima - samo zaposlenici .....	622
Tablica 13. c	Službenici i namještenici prema položaju i radnom mjestu - samo zaposlenici .....	623
Tablica 14.	Strani nastavnici i istraživači .....	624
Tablica 15.	Istraživačka djelatnost - projekti i patenti .....	625
<i>Slika 7.</i>	<i>Grafički prikaz broja projekata i patenata na Sveučilištu u Zagrebu .....</i>	626
<i>Slika 8.</i>	<i>Prosječan broj osoba na sastavnici po jednom projektu.....</i>	627
<b>2. 10.</b>	<b>Osnovni odnosi.....</b>	629
Tablica 1.	Odnos broja redovitih studenata koji studiraju sa potporom i bez nje te broj izvanrednih studenata.....	631
<i>Slika 9.</i>	<i>Grafički prikaz odnosa redovitih i izvanrednih studenata te studenata sveučilišnih i stručnih studija .....</i>	631
<i>Slika 10.</i>	<i>Raspodjela ukupnog broja studenata po sveučilišnim, stručnim i dodiplomskim studijima na Sveučilištu u Zagrebu.....</i>	632
<i>Slika 11.</i>	<i>Raspodjela ukupnog broja studenata po poslijediplomskim i doktorskim studijima na Sveučilištu u Zagrebu.....</i>	632
<i>Slika 12.</i>	<i>Raspodjela ukupnog broja studenata po sveučilišnim, stručnim, dodiplomskim, poslijediplomskim i doktorskim studijima na Sveučilištu u Zagrebu .....</i>	632
<i>Slika 13.</i>	<i>Svi upisani studenti i apsolvanti po spolu (68654).....</i>	633
<i>Slika 14.</i>	<i>Studenti poslijediplomskih studija po spolu (6641) .....</i>	634
Tablica 2.	Studenti prema statusu studiranja sumarno po sastavnicama, područjima te ukupno.....	635
<i>Slika 15.</i>	<i>Odnos broja ponavljača prema ukupnom broju studenata na sastavnici.....</i>	636
<i>Slika 16.</i>	<i>Odnos broja ponavljača i apsolvanta prema svim studentima na sastavnici .....</i>	637

Tablica 3.	Broj upisanih studenata na 1. godinu studija po studentu koji je završio studij i postotak ponavljača.....	638
Tablica 4.	Omjer studenata i nastavnika, omjer djelatnika u znanstveno-nastavnim zvanjima i znanstvenih novaka te znanstvenih novaka i nastavnika i suradnika u nastavi .....	639
Slika 17.	Grafički prikaz broja studenata po jednom nastavniku za omjer 1 .....	640
Slika 18.	Grafički prikaz broja studenata po jednom nastavniku za omjer 2 .....	641
Slika 19.	Grafički prikaz broja zaposlenika u znanstveno-nastavnim zvanjima po jednom znanstvenom novaku .....	642
Slika 20.	Grafički prikaz znanstvenih novaka prema nastavnicima i suradnicima u nastavi .....	643
Slika 21.	Grafički prikaz službenika i namještenika naprema nastavnika i suradnika u nastavi te ostalih zaposlenika u nastavi - ukupno zaposlenici i vanjski suradnici na Sveučilištu u Zagrebu .....	644
Slika 22.	Grafički prikaz službenika i namještenika naprema nastavnika i suradnika u nastavi te ostalih zaposlenika u nastavi - samo zaposlenici na Sveučilištu u Zagrebu.....	644
Slika 23.	Grafički prikaz službenika i namještenika na sastavnicama - samo zaposlenici .....	645
Slika 24.	Grafički prikaz zaposlenika po spolu na Sveučilištu u Zagrebu .....	646
<b>3.</b>	<b>SVEUČILIŠNO-NASTAVNA LITERATURA .....</b>	<b>647</b>
<b>4.</b>	<b>STIPENDIJE I NOVČANE POTPORE.....</b>	<b>651</b>
<b>5.</b>	<b>REKTOROVA NAGRADA .....</b>	<b>655</b>
<b>6.</b>	<b>IZVJEŠĆA RADNIH TIJELA.....</b>	<b>659</b>
<b>7.</b>	<b>FINANCIJSKO IZVJEŠĆE SVEUČILIŠTA U ZAGREBU ZA GODINU 2010.....</b>	<b>681</b>
<b>8.</b>	<b>MEĐUNARODNA SURADNJA SVEUČILIŠTA U ZAGREBU .....</b>	<b>693</b>
<b>9.</b>	<b>DJELATNOST OSTALIH USTANOVA SVEUČILIŠTA U ZAGREBU.....</b>	<b>711</b>
<b>10.</b>	<b>DOKTORI ZNANOSTI .....</b>	<b>723</b>
<b>11.</b>	<b>PROFESORI EMERITUSI .....</b>	<b>729</b>

## UVOD

### Sveučilište u Zagrebu 1669. - 1874. - 2010.

Sveučilište u Zagrebu, utemeljeno u drugoj polovini 17. stoljeća, najstarije je sveučilište s neprekinutim djelovanjem u Hrvatskoj i među najstarijima je u Europi. Njegova povijest počinje 23. rujna 1669. kada su diplomom rimskoga cara i ugarsko-hrvatskoga kralja Leopolda I. priznati status i povlastice sveučilišne ustanove tadašnjoj Isusovačkoj akademiji u slobodnom kraljevskom gradu Zagrebu, što je prihvaćeno na saboru Hrvatskoga kraljevstva 3. studenoga 1671. Stoga Sveučilište godinu 1669. uzima kao godinu svojega utemeljenja, a 3. studenoga kao Dan Sveučilišta.

Godine 1861. Hrvatski je sabor - na poticaj velikog mecene hrvatske prosvjete, kulture i umjetnosti biskupa Josipa Jurja Strossmayera - donio zakonsku osnovu o Sveučilištu u Zagrebu. Car Franjo Josip potpisao je godine 1869., prilikom boravka u Zagrebu, zakonski članak o Sveučilištu u Zagrebu, a pet godina kasnije izrađen je novi zakonski članak koji je dobio vladarevu sankciju 5. siječnja 1874. Na osnovi toga svečano je 19. listopada 1874. otvoreno moderno Sveučilište u Zagrebu i izabran prvi rektor.

Sveučilište u Zagrebu uspješno je završilo i akademsku godinu 2010./2011. i obilježilo 342. godinu svog djelovanja. U počasno zvanje *professor emeritus* te je akademske godine promovirano dvadeset umirovljenih redovitih sveučilišnih profesora posebno zaslužnih za razvitak i napredak Sveučilišta te za međunarodno priznatu nastavnu, znanstvenu i umjetničku izvrsnost. Odluku o dodjeli tog posebno vrijednog priznanja donio je Senat Sveučilišta na prijedlog posebnog stručnog povjerenstva i Povjerenstva za utvrđivanje kriterija i potvrdu izbora u zvanja Senata Sveučilišta.

Povelje u počasno zvanje uručene su im 3. studenoga 2010. i 3. studenoga 2011. na svečanoj sjednici Senata u povodu Dana Sveučilišta.

Petnaesta smotra Sveučilišta u Zagrebu održavala se od 4. do 6. studenoga 2010. u prostorima Studentskoga centra Sveučilišta u Zagrebu. *Vodič za buduće studente, akademska godina 2011./2012.*, sa svim temeljnim podacima o sastavnicama Sveučilišta i uvjetima upisa, tiskan je u 8 500 primjeraka i podijeljen budućim studentima.

Novčanu potporu iz Fonda za stipendiranje darovitih studenata za akademsku godinu 2010./2011. primila su 102 studenta, a *Odluka o dobivanju novčane potpore* uručena im je na prigodnoj svečanosti 2. veljače 2011. u auli Sveučilišta.

Stipendije Sveučilišta u Zagrebu za akademsku godinu 2010./2011. primilo je 100 studenata, a svečano uručenje održano je 14. srpnja 2011. u auli Sveučilišta.

Rektorova nagrada za 2010./2011., godišnja nagrada za poticanje znanstveno-istraživačkoga, stručnoga i umjetničkoga rada te promicanje studentskoga stvaralaštva, podijeljena je 17. lipnja 2011. na Fakultetu elektrotehnike i računarstva Sveučilišta u Zagrebu. Nagrađena su 93 studentska rada. Uručeno je i četrnaest (14) posebnih Rektorovih nagrada studentima ovih sastavnica Sveučilišta: Prirodoslovno- matematičkoga fakulteta, Medicinskoga fakulteta, Stomatološkoga fakulteta, Veterinarskoga fakulteta, Ekonomskoga fakulteta (dvije posebne nagrade), Fakulteta političkih znanosti, Filozofskoga fakulteta (dvije posebne nagrade), Pravnoga fakulteta (dvije posebne nagrade), Akademije dramske umjetnosti, Akademije likovnih umjetnosti i Muzičke akademije. Ukupno su Rektorovom nagradom nagrađena 144 studenta.

Svečana promocija doktora znanosti Sveučilišta u Zagrebu održana je 3. srpnja 2011. u Hrvatskome narodnom kazalištu. Promocija 432 doktora znanosti bila je prilika širu javnost na izravan način upoznati s našim današnjim istraživačkim, znanstvenim i umjetničkim potencijalima te obnoviti tradiciju započetu još potkraj 1877. prvom javnom promocijom doktora znanosti u novijoj povijesti Sveučilišta. Težnja je Sveučilišta u Zagrebu, od početka pa tako i danas, otvoriti najviše akademske razine širokoj javnosti te istaknuti potrebu i obvezu da s drugim nacionalnim istraživačkim potencijalima u međunarodnom okružju i natjecanju pridonese globalnim spoznajnim razinama te osigura gospodarski i društveni napredak zemlje.

Izvršće o nastavnom i znanstvenom te umjetničkom radu na Sveučilištu priređeno je redosljedom sastavnica po znanstveno-nastavnim i umjetničkim područjima, opisno i brojčano nizom priloženih tablica, a u sljedećem pregledu navode se najvažniji podaci.

U akademskoj godini 2010./2011. u sastavu Sveučilišta bilo je 29 znanstveno - nastavnih sastavnica, tri umjetničko-nastavne sastavnice (umjetničke akademije), jedan sveučilišni centar sa statusom podružnice (Hrvatski studiji) - ukupno 33 sastavnice. U sastavu Sveučilišta djeluju i Studentski centar u Zagrebu, Studentski centar u Varaždinu, Studentski centar u Sisku i Sveučilišni računski centar.

Stručni studiji uključeni su u izvršće za Tekstilno-tehnološki, Šumarski, Ekonomski i Fakultet organizacije i informatike, koji su zadržali stručne studije i nakon prelaska stručnih studija na veleučilišta i visoke škole početkom godine 1998., te za Učiteljski i Katolički bogoslovni fakultet, koji su u izvještajnoj godini upisivali studente na stručne studije.

Objavljena su izvršća odbora i povjerenstava koji su djelovali u izvještajnom razdoblju, izvršće o međunarodnoj suradnji Sveučilišta te financijski pokazatelji za godinu 2010. Na kraju dijela izvršća koje se odnosi na djelatnost sastavnica priložene su tablice s najvažnijim podacima za sva visoka učilišta iz kojih se pregledno mogu usporediti temeljni pokazatelji za visoka učilišta.

U zimskom semestru bila su upisana 68 654 studenta (od 1. do 6. godine studija), od toga 36 381 redoviti, koji studiraju uz potporu Ministarstva znanosti, obrazovanja i sporta, 21 492 redovita studenta, koja participiraju u troškovima studija, i 10 781 izvanredni student. Na stručnim su studijima studirala ukupno 4 874 studenta, a na sveučilišnim njih 63 780. *Apsolvenata* je bilo ukupno 9 126. U usporedbi s prethodnom akademskom godinom, ukupan broj studenata veći je za 1 618, a broj *apsolvenata* za 516.

Prvu godinu studija upisala su 23 332 studenta, a završni, odnosno diplomski ispit položila su 15 143 studenta. Ukupan broj *ponavljača* (ne računajući *apsolvente*) na svim godinama bio je 14 263 (24%). Prema posebnim uvjetima upisa bilo je upisano ukupno 1 439 studenata (2%).

Strani studenti, njih ukupno 252, evidentirani su i prema zemlji/državi prebivanja.

Valja istaknuti povećanje broja studentica u ukupnom broju studenata, a i broj diplomiranih studentica u odnosu prema studentima. Do akademske godine 1998./1999. broj studenata na Sveučilištu bio je veći od broja studentica, od kada raste udio žena. U izvještajnoj godini njihov broj iznosi 40 623 (59 %) u odnosu prema 28 031 studentu (41%), a završni, odnosno diplomski ispit položila je 8 731 studentica (58 %) naprama 6 412 studenata (42%).

Na visokim učilištima Sveučilišta u izvještajnoj su godini s punim radnim vremenom bila zaposlena 2 424 znanstveno-nastavna djelatnika: 998 redovitih profesora, 611 izvanrednih profesora i 815 docenata.

S punim radnim vremenom u nastavnom zvanju bila su ukupno 303 djelatnika, u suradničkim zvanjima 651 djelatnik, u stručnim zvanjima (u znanosti i obrazovanju) 172 djelatnika i u znanstvenim zvanjima 16 djelatnika.

U izvještajnom razdoblju na Sveučilištu u Zagrebu bilo je 1 365 znanstvenih novaka s punim radnim vremenom. Ostalih zaposlenika s punim radnim vremenom koji sudjeluju u nastavi bilo je 569, a administrativnih i drugih pomoćnih djelatnika bilo je 1 960.

Sveukupno je u izvještajnoj godini na Sveučilištu bilo 7 460 djelatnika s punim radnim vremenom. Djelatnika u radnom odnosu s nepunim radnim vremenom (kraće od 40 sati tjedno) bilo je 125, a u kumulativnom radnom odnosu (rad u nepunom radnom vremenu kod dva ili više poslodavca) 440. Vanjskih suradnika bilo je ukupno 1 753.

Kako neki djelatnici rade na više učilišta u različitim oblicima rada, moguće je da se ista osoba uračunavala više puta; stoga praćenje takvih oblika rada nije pouzdano - iz izvještajnih podataka ne može se odrediti točan broj osoba u nepunom i kumulativnom radnom odnosu, kao ni broj vanjskih suradnika, a time i ukupan broj zaposlenih. Ovdje su navedeni prema sastavnici na kojoj su prijavljeni.

U izvještajnoj godini Senat Sveučilišta odobrio je 63 naslova sveučilišno-nastavne literature.

U izvješću su navedeni samo najosnovniji podaci o djelovanju Sveučilišta u proteklom razdoblju. Zbog višestrukih upita izvan Sveučilišta (vanjskih evaluatora, analiza, rangiranja, prijava projekata i dr.) napravljene su neke promjene u metodologiji. Postupak prilagodbe praćenja pokazatelja rada time je tek započeo.

U akademskoj godini 2010./2011. povećan je broj studenata (68 654) u usporedbi s prošlom godinom (kad ih je na sveučilišnim i stručnim studijima bilo 67 036), pri čemu je manji broj studenata upisanih prema posebnim uvjetima (1 439) u usporedbi s prošlom godinom (kad ih je bilo 2 310). Primjetan je također povećani broj ponavlača u 2010./2011. (14 263) u odnosu prema 2009./2010. akademskoj godini (12 478).

Zbog toga postoji potreba boljeg praćenja kvalitete nastave i uspješnosti studiranja, povećanje motiviranosti studenata za redovito studiranje te poticanje izvrsnosti.

Podastri podaci prikupljeni su na temelju izvješća sastavnica te ostalih službi Sveučilišta u Zagrebu.



## *1. Uprava Sveučilišta*





## UPRAVA SVEUČILIŠTA

### Rektor i prorektori

1. prof. dr. sc. Aleksa Bjeliš, rektor, Prirodoslovno-matematički fakultet  
prof. dr. sc. Bojan Baletić, prorektor za razvoj i međuinstitucijsku suradnju, Arhitektonski fakultet  
prof. dr. sc. Blaženka Divjak, prorektorica za studente i studije od 1. 12. 2010., Fakultet organizacije i informatike, (do 30. 11. 2010. prof. dr. sc. Ljiljana Pinter, Veterinarski fakultet)  
prof. dr. sc. Melita Kovačević, prorektorica za istraživanje i tehnologiju, Edukacijsko-rehabilitacijski fakultet  
prof. dr. sc. Ksenija Turković, prorektorica za pravna pitanja i međunarodnu suradnju, Pravni fakultet  
prof. dr. sc. Vesna Vašiček, prorektorica za poslovanje od 1. 12. 2010., Ekonomski fakultet;  
(do 30. 11. 2010. prof. dr. sc. Tonko Ćurko, prorektor, Fakultet strojarstva i brodogradnje)

### SENAT SVEUČILIŠTA U ZAGREBU

#### Zaposlenici u znanstveno-nastavnim i umjetničko-nastavnim zvanjima

##### *Prirodoslovno područje*

2. prof. dr. sc. Mirko Orlić, predsjednik Vijeća prirodoslovnog područja - prof. dr. sc. Marijan Herak, zamjenik, Prirodoslovno-matematički fakultet
3. prof. dr. sc. Amir Hamzić, član - prof. dr. sc. Antonije Dulčić, zamjenik, Prirodoslovno-matematički fakultet
4. prof. dr. sc. Mladen Juračić, član - prof. dr. sc. Zlatan Bajraktarević, zamjenik, Prirodoslovno-matematički fakultet
5. prof. dr. sc. Hrvoje Vančik, član - prof. dr. sc. Zlatko Mihalić, zamjenik, Prirodoslovno-matematički fakultet
6. prof. dr. sc. Nikola Sarapa, član - prof. dr. sc. Željka Milin Šipuš, zamjenica, Prirodoslovno-matematički fakultet

##### *Tehničko područje*

7. prof. dr. sc. Zdravko Kapović, predsjednik Vijeća tehničkog područja, Geodetski fakultet - prof. dr. sc. Vesna Tomašić, zamjenica, Fakultet kemijskog inženjerstva i tehnologije
8. prof. dr. sc. Lenko Pleština, član - prof. dr. sc. Alenka Delić, zamjenica, Arhitektonski fakultet
9. prof. dr. sc. Nedjeljko Perić, član - prof. dr. sc. Hrvoje Domitrović, zamjenik, Fakultet elektrotehnike i računarstva
10. prof. dr. sc. Slavko Krajcar, član - prof. dr. sc. Sead Berberović, zamjenik, Fakultet elektrotehnike i računarstva
11. prof. dr. sc. Stanislav Kurajica, član - prof. dr. sc. Bruno Zelić, zamjenik, Fakultet kemijskog inženjerstva i tehnologije
12. prof. dr. sc. Ivan Juraga, član - prof. dr. sc. Zdravko Virag, zamjenik, Fakultet strojarstva i brodogradnje
13. prof. dr. sc. Tanja Jurčević Lulić, članica - prof. dr. sc. Toma Udiljak, zamjenik, Fakultet strojarstva i brodogradnje
14. prof. dr. sc. Ernest Bazijanac, član - doc. dr. sc. Štefica Mrvelj, zamjenica, Fakultet prometnih znanosti
15. prof. dr. sc. Stanislav Frangeš, član - prof. dr. sc. Gorana Novaković, zamjenica, Geodetski fakultet
16. prof. dr. sc. Mladen Božićević, član - doc. dr. sc. Ranko Biondić, zamjenik, Geotehnički fakultet
17. prof. dr. sc. Vesna Dragčević, članica - prof. dr. sc. Neven Kuspilić, zamjenik, Građevinski fakultet
18. prof. dr. sc. Diana Milčić, članica - doc. dr. sc. Jasenka Pibernik, zamjenica, Grafički fakultet
19. prof. dr. sc. Faruk Unkić, član - doc. dr. sc. Robert Pezer, zamjenik, Metalurški fakultet
20. prof. dr. sc. Biljana Kovačević Zelić, članica - doc. dr. sc. Zoran Nakić, zamjenik, Rudarsko-geološko-naftni fakultet
21. prof. dr. sc. Darko Ujević, član - prof. dr. sc. Dubravko Rogale, zamjenik, Tekstilno-tehnološki fakultet

##### *Biomedicinsko područje*

22. akademik Ivica Kostović, predsjednik Vijeća biomedicinskog područja, Medicinski fakultet, - prof. dr. sc. Frane Božić, zamjenik, Veterinarski fakultet
23. prof. dr. sc. Karmela Barišić, članica - doc. dr. sc. Lidija Bach Rojceky, zamjenica, Farmaceutsko-biokemijski fakultet

24. prof. dr. sc. Nada Čikeš, članica - prof. dr. sc. Sven Seiwerth, zamjenik, Medicinski fakultet
25. prof. dr. sc. Davor Miličić, član - prof. dr. sc. Davor Ježek, zamjenik, Medicinski fakultet
26. prof. dr. sc. Marijan Klarica, član - prof. dr. sc. Miloš Judaš, zamjenik, Medicinski fakultet
27. prof. dr. sc. Dragutin Komar, član - prof. dr. sc. Asja Čelebić, zamjenica, Stomatološki fakultet
28. prof. dr. sc. Tomislav Dobranić, član - prof. dr. sc. Josip Kos, zamjenik, Veterinarski fakultet
29. prof. dr. sc. Dražen Matičić, član - prof. dr. sc. Željko Pavičić, zamjenik, Veterinarski fakultet

#### ***Biotehničko područje***

30. prof. dr. sc. Nikola Pernar, predsjednik Vijeća Biotehničkog područja, Šumarski fakultet - prof. dr. sc. Edi Maletić, zamjenik, Agronomski fakultet
31. prof. dr. sc. Davor Romić, član - prof. dr. sc. Milan Mesić, zamjenik, Agronomski fakultet
32. prof. dr. sc. Mihaela Britvec, članica - prof. dr. sc. Edi Maletić, zamjenik, Agronomski fakultet
33. prof. dr. sc. Damir Ježek, član - prof. dr. sc. Duška Čurić, zamjenica, Prehrambeno-biotehnoški fakultet
34. prof. dr. sc. Milan Oršanić, član - prof. dr. sc. Vladimir Jambrečković, zamjenik, Šumarski fakultet

#### ***Društveno područje***

35. prof. dr. sc. Lajoš Žager, predsjednik Vijeća društveno-humanističkog područja, Ekonomski fakultet
36. prof. dr. sc. Draženka Blaži, članica - doc. dr. sc. Ljubica Pribanić, zamjenica, Edukacijsko-rehabilitacijski fakultet
37. prof. dr. sc. Boris Cota, član - prof. dr. sc. Nataša Erjavec, zamjenica, Ekonomski fakultet
38. prof. dr. sc. Tonći Lazibat, član - doc. dr. sc. Sanda Rašić, zamjenica, Ekonomski fakultet
39. prof. dr. sc. Tihomir Hunjak, član - prof. dr. sc. Vjeran Strahonja, zamjenik, Fakultet organizacije i informatike
40. prof. dr. sc. Nenad Zakošek, član - doc. dr. sc. Goran Čular, zamjenik, Fakultet političkih znanosti
41. prof. dr. sc. Igor Jukić, član - prof. dr. sc. Goran Marković, zamjenik, Kineziološki fakultet
42. prof. dr. sc. Željko Potočnjak, član - prof. dr. sc. Josip Kregar, zamjenik, Pravni fakultet
43. prof. dr. sc. Vladimir Šimović, član - prof. dr. sc. Ante Bežen, zamjenik, Učiteljski fakultet

#### ***Humanističko područje***

44. prof. dr. sc. Irena Cajner Mraović, zamjenica predsjednika Vijeća društveno-humanističkog područja, Hrvatski studiji
45. prof. dr. sc. Damir Boras, član - prof. dr. sc. Denis Bratko, zamjenik, Filozofski fakultet
46. prof. dr. sc. Marko Tadić, član - prof. dr. sc. Zrinka Jelaska, zamjenica, Filozofski fakultet
47. prof. dr. sc. Miljenko Jurković, član - prof. dr. sc. Aleksandar Durman, zamjenik, Filozofski fakultet
48. prof. dr. sc. Borislav Grgin, član - prof. dr. sc. Damir Agičić, zamjenik, Filozofski fakultet
49. prof. dr. sc. Josip Osljić, član - prof. dr. sc. Anton Tamarut, zamjenik, Katolički bogoslovni fakultet
50. prof. dr. sc. Zvonimir Čuljak, član - prof. dr. sc. Anto Mišić, zamjenik, Hrvatski studiji

#### ***Umjetničko područje***

51. izv. prof. mr. sc. Goran Sergej Pristaš, predsjednik Vijeća umjetničkog područja, Akademija dramske umjetnosti - doc. Jasenka Ostojić Radiković, zamjenica, Muzička akademija
52. red. prof. Enes Midžić, član - red. prof. Bruno Gamulin, zamjenik, Akademija dramske umjetnosti
53. izv. prof. Dalibor Jelavić, član - red. prof. Peruško Bogdanić, zamjenik, Akademija likovnih umjetnosti
54. izv. prof. Mladen Janjanin, član - izv. prof. Marina Novak, zamjenica, Muzička akademija

#### **Predstavnici nastavnih i suradničkih zvanja**

55. Eva Kirchmayer-Bilić, viši umjetnički suradnik, članica, Muzička akademija - Marijan Zlatarić, viši predavač, zamjenik, Muzička akademija
56. Jasminka Pecotić Kaufman, članica, Ekonomski fakultet - dr. sc. Mario Baić, zamjenik, Kineziološki fakultet
57. dr. sc. Vesna Lukinović Škudar, članica, Medicinski fakultet - Goran Šarić, zamjenik, Prehrambeno-biotehnoški fakultet
58. Ivan Čanjevac, član, Prirodoslovno-matematički fakultet - mr. sc. Ružica Škurla Babić, zamjenica, Agronomski fakultet

### **Predstavnici studenata preddiplomskih i diplomskih studija**

59. Josip Ivšinović, član, Rudarsko-geološko-naftni fakultet - Lučano Dešković, zamjenik, Arhitektonski fakultet
60. Nina Šala, članica, član, Muzička akademija - Marko Sušac, zamjenik, Akademija dramske umjetnosti
61. Marko Banušić, član, Prirodoslovno-matematički fakultet - Neven Fatuta, zamjenik, Prirodoslovno-matematički fakultet
62. Ivan Bota, član, Fakultet političkih znanosti - Jure Marinović, zamjenik, Filozofski fakultet
63. Ivan Tomljenović, Katolički bogoslovni fakultet - Pavao Pocrnja, zamjenik, Ekonomski fakultet
64. Ivan Matić, član, Agronomski fakultet - Ivan Budimir, zamjenik, Prehrambeno-biotehnološki fakultet
65. Ivan Burić, član, Farmaceutsko-biokemijski fakultet - Matija Čirko, zamjenik, Medicinski fakultet
66. Zlatko Galešić, član, predstavnik Studentskog zbora, Fakultet strojarstva i brodogradnje – Ivan Čugura, zamjenik, Rudarsko-geološko-naftni fakultet

### **Predstavnici studenata poslijediplomskih studija**

67. Martin Starčević, član, Fakultet prometnih znanosti - Marija Kušter, zamjenica, Građevinski fakultet
68. Tomislav Madžar, član, Medicinski fakultet - Tomislav Kelava, zamjenik, Medicinski fakultet
69. Dario Škegro, član, Kineziološki fakultet - Antonio Vlahov, zamjenik, Ekonomski fakultet

### **Rektorat Sveučilišta**

Zaposlenici Rektorata Sveučilišta u Zagrebu obavljaju stručne poslove utvrđene Zakonom, Statutom i drugim općim aktima Sveučilišta i pridonose uspješnosti rada sveučilišnih tijela.

Djelatnost Rektorata Sveučilišta u Zagrebu odvija se preko sljedećih jedinica: Ured rektora, Ured za odnose s javnošću, Ured za akademske poslove, Ured za ljudske resurse, Ured za akademsko priznavanje inozemnih obrazovnih kvalifikacija, Služba za opće i kadrovske poslove, Ured prorektora za studije i upravljanje kvalitetom, Ured prorektora za istraživanje i tehnologiju, kojem pripada Centar za istraživanje, razvoj i transfer tehnologije, Centar za poslijediplomske studije, Ured za međunarodnu i međuinstitucijsku suradnju, kojem pripada Poslijediplomsko središte u Dubrovniku, Ured za poslovanje, Računovodstvo te Ured za razvoj, investicije i prostorno planiranje.

Rektorat Sveučilišta u Zagrebu ima šest dužnosnika (rektor i prorektori), a sveukupno 119 zaposlenika; od kojih su u statusu znanstvenog novaka dva (2) zaposlenika, deset (10) zaposlenika u okviru projekata, jedan (1) zaposlenik za Studentski zbor na lokaciji Studentskog centra te u Poslijediplomskom središtu u Dubrovniku trinaest (13) zaposlenika.

Zaposlenici Rektorata obavljaju stručne poslove za sveučilišna tijela upravljanja, njihova stalna povjerenstva i odbore te povjerenstva koje imenuje rektor za obavljanje pojedinih poslova.



## *2. Djelatnost Sveučilišta*

## OSNOVNE NAPOMENE, OZNAKE I KRATICE VEZANE UZ PODATKE U TABLICAMA

Iskazana brojčana stanja odnose se na dan 1. listopada 2010. za studente upisane u ak. god. 2010./2011., odnosno na dan 30. rujna 2011. za studente koji su položili završni ispit, diplomirali, magistrirali ili doktorirali.

*U usporedbi s prošlim izdanjem izvješća, napravljene su određene izmjene u izgledu i metodologiji prikaza podataka.*

Podaci o studentima organizirani su po vrstama studija:

### a) sveučilišni studiji: preddiplomski, integrirani, diplomski, zajednički i združeni

**Zajednički studij** je program u čijem provođenju sudjeluje više sastavnica istog sveučilišta ili barem dvije sastavnice više sveučilišta, ali samo je jedna sastavnica / jedno sveučilište nositelj programa – na toj se sastavnici / sveučilištu upisuje i pohađa cijeli ili većina programa studija. Dio programa može se pohađati na drugoj sastavnici / sveučilištu kojemu je povjerena izvedba određenog dijela programa. Diplomom izdaje sastavnica / sveučilište koje je nositelj programa.

**Združeni studij** je program u čijem provođenju sudjeluju najmanje dva sveučilišta, od kojih je barem jedno inozemno. Sva sveučilišta koja sudjeluju u programu nositelji su programa – studij se može upisati na bilo kojem od uključenih sveučilišta, a kasnije tijekom studija (u skladu sa studijskim programom), moguć je boravak na partnerskom sveučilištu. Diploma združenog studija izdaje se kao jedinstvena diploma dvaju ili više sveučilišta, ili kao diploma sveučilišta na kojem je upisan studij, s time da je na istoj navedeno kako se radi o združenom studiju.

### b) stručni studiji

### c) dodiplomski sveučilišni studiji (predbolonjski program)

Indikatori označavaju:

a) vrstu studija i naziv (prema dopusnici)

b) spolnu strukturu (*M* = muškarci, *Ž* = žene, ukupno)

c) način studiranja (*red\** = redoviti studenti koji studiraju uz potporu Ministarstva, *red\*\** = redoviti studenti koji participiraju u troškovima studija, i *izvanredni*)

*Za vrstu i razinu studija* upotrebljavane su u tablicama sljedeće kratice:

**pds** - preddiplomski studij

**ints** - integrirani studij

**ds** - diplomski studij

**zjs** - zajednički studij

**zds** - združeni studij

**ss** - stručni studij

**dds** - dodiplomski studij

**pdss** - poslijediplomski specijalistički studij

**pdms** - poslijediplomski magistarski studij

**doks** - doktorski studij

**Redoviti i izvanredni studenti** definirani su prema pravilniku o studiranju sastavnice ili prema Sveučilišnom pravilniku o studiranju, ako na sastavnici takav pravilnik ne postoji.

Pod **svi upisani studenti** ubrojani su svi studenti odgovarajuće kategorije (studija), uključujući studente upisane prema posebnim uvjetima, strane studente te studente s pravom polaganja ispita.

Razlikuju se studenti koji nisu stekli uvjete za upis u viši semestar, a imaju pravo polaganja ispita – ranije **ponavljači**, od studenata koji su odslušali sve kolegije i imaju verificirane sve obveze u indeksu, ali polažu ispite i/ili izrađuju završni ili diplomski rad – ranije **apsolventi**.

**Studenti upisani prema posebnim uvjetima** obuhvaćaju sljedeće kategorije:

a) studente s invaliditetom s oštećenjem većim od 60%

b) upis na temelju čl. 53. Zakona o pravima hrvatskih branitelja iz Domovinskog rata

c) upis na temelju čl. 48.b Zakona vojnih i civilnih invalida iz Domovinskog rata

c) studente hrvatske dijaspore

Pod **stranim studentima** podrazumijevaju se oni studenti koji nemaju hrvatsko državljanstvo.

Podaci o završetku studija (završni ili diplomski ispit) iskazani su brojčano po programima prema dopusnicama te sumarno.

Kod **poslijediplomskih studija** treba razlikovati znanstveni magistarski studij (upisi prije 1. listopada 2003.), specijalistički studij (upisi poslije 1. listopada 2003.) i znanstveni doktorski studij.

Broj zaposlenih nastavnika, suradnika u nastavi i ostalih djelatnika odnosi se na dan 30. rujna 2011. Podaci su organizirani tako da prikazuju zvanja, brojnost u punom, nepunom i kumulativnom radnom odnosu, broj vanjskih suradnika prema spolnoj podjeli te sveukupno. Dodatnu tablicu čine posebno naznačeni strani nastavnici i istraživači trenutačno zaposleni u RH.

U prvom dijelu Izvješća pod *Djelatnost sastavnica Sveučilišta u Zagrebu* prikazane su izvještajne tablice svih sastavnica Sveučilišta i onih koji su mu pridruženi (ukoliko sastavnica u svojoj strukturi nema nešto od traženog naveden je broj i naziv tablice te odgovor sastavnice da to nema). U poglavlju *Zbirni prikaz po sastavnicama i znanstveno-nastavnim područjima* prikazane su analitičke i zbirne tablice.

**Sve analize i zbirni prikazi osnivaju se na podacima koji su dostavljeni sa sastavnicama i za koje jamče njihovu točnost.**

## *2. 1. Prirodoslovno područje*





## PRIRODOSLOVNO-MATEMATIČKI FAKULTET

### PRIRODOSLOVNO-MATEMATIČKI FAKULTET (PMF) - DEKANAT

URL= <http://www.pmf.hr>

Zagreb, Horvatovac 102a, tel.: 46 06 000, fax: 46 06 013

e-mail: [dekanat@dekanat.pmf.hr](mailto:dekanat@dekanat.pmf.hr)

DEKAN: dr. sc. Amir Hamzić, redoviti profesor

PRODEKANICA ZA NASTAVU: dr. sc. Vlasta Čosović, redovita profesorica

PRODEKAN ZA FINACIJE: dr. sc. Zoran Curić, redoviti profesor

PRODEKANICA ZA ZNANOST: dr. sc. Marina Cindrić, redovita profesorica

PRODEKANICA ZA IZGRADNJU I RAZVOJ: dr. sc. Anđelka Plenković-Moraj, izvanredna profesorica

PRODEKAN ZA MEĐUNARODNU SURADNJU: dr. sc. Davor Kovačević, izvanredni profesor

POMOĆNICA DEKANA ZA STUDIJSKE PROGRAME I IZVEDBENE PLANOVE, ECTS I MOBILNOST

STUDENATA: dr. sc. Gordana Rusak, izvanredna profesorica

GLAVNA TAJNICA: Dijana Košak, dipl. iur.

### Nastavna djelatnost

U ak. god. 2010./2011. na Fakultetu se odvijala nastava na 35 studija usklađenih s Bolonjskim procesom edukacije. Organizirano je 9 (8 stručnih i 1 nastavnički) preddiplomskih studija, 8 (1 istraživački te 7 nastavnčkih) integriranih preddiplomskih i diplomskih studija i 18 diplomskih studija (7 na Matematičkom odsjeku, 1 na Geofizičkom odsjeku, 2 na Geografskom odsjeku, 2 na Geološkom odsjeku, 4 na Biološkom odsjeku i 2 na Kemijskom odsjeku). Integrirani nastavnički preddiplomski i diplomski studij *geografije i povijesti* organiziran je u suradnji s Filozofskim fakultetom. Na prvu godinu preddiplomskih i integriranih preddiplomskih i diplomskih studija u izvještajnoj ak. god. Upisana su 1 133 studenta, dok je na prvu godinu diplomskih studija upisano 396 studenata, što predstavlja porast broja upisanih studenata u usporedbi s prošlom ak. god. Povećanje broja upisanih studenata nije posljedica povećanja kvota budući da su one ostale na istoj razini kao i prethodnih godina ili su smanjene.

Zanimanje za istraživačke studije Fakulteta ne smanjuje se već niz godina. Na istraživačke studije *matematike, fizike, kemije, biologije i geografije* upisuju se učenici koji su pohađali državna natjecanja iz određenih disciplina, a neki od njih bili su i na učeničkim Olimpijadama koje se svake godine organiziraju u nekoj od zemalja svijeta. Takav upis osigurava uspješan studij i stjecanje kvalifikacija za doktorski studij u Hrvatskoj te na mnogim elitnim svjetskim sveučilištima. Upis na nastavničke studije *fizike i informatike, fizike i kemije, fizike i tehnike te kemije* nije zadovoljavajući, što je posljedica lošeg društvenog i materijalnog statusa nastavnika u školama. Zanimanje profesora matematike i profesora fizike postalo je izrazito deficitarno u cijeloj Hrvatskoj, uključujući i velike gradove, te je potrebno te studije uključiti u popis onih za koje se dodjeljuju posebne državne stipendije za deficitarna zanimanja. Slična situacija mogla bi se desiti s profesorima kemije budući da u ovoj akademskoj godini samo 1 student nije upisao diplomski studij *kemije*, smjer nastavnički.

Nakon preseljenja Kemijskog odsjeka, Geološkog odsjeka i dijela Biološkog odsjeka (Zavod za Molekularnu biologiju), nastava na tim odsjecima, kao i na Matematičkom, Fizičkom i Geofizičkom odsjeku, odvija se u zgradama kompleksa na Horvatovcu (Bijenička ulica i Horvatovac). Očekuje se nastavak izgradnje i postupno preseljenje ostalih odsjeka i/ili dijelova pojedinih odsjeka budući da još uvijek postoje poteškoće u izvođenju nastave zbog manjka odgovarajućeg prostora, ali i zbog dislociranosti pojedinih odsjeka i zavoda na nekoliko različitih, međusobno udaljenih lokacija. Zbog nedostatka odgovarajućeg prostora za izvođenje nastave u tijeku je dogradnja predavaonica na Matematičkom odsjeku. Posebno su velike poteškoće sa studentima prve i druge godine (kojih je najviše) te se upravo zbog toga smanjivala ili zadržala ista upisna kvota. Trajna teškoća s kojom se Fakultet susreće jest nesustavno financiranje terenske nastave i mentora u osnovnim i srednjim školama.

U ak. god. 2010./2011. dodiplomske studije (stari program) završio je 291 student (na Matematičkom odsjeku 93, na Fizičkom 26, na Kemijskom 25, na Biološkom odsjeku 69, na Geološkom 35, na Geografskom 20, te Geofizičkom 23), diplomске studije (Bolonjski program) završio je 351 student (na Matematičkom odsjeku 140, na Kemijskom 34, na Biološkom odsjeku 96, na Geološkom 15, na Geografskom 56 i Geofizičkom 10), integrirane preddiplomske i diplomске studije (Bolonjski program) 67 studenata (na Matematičkom odsjeku 11, na Fizičkom odsjeku 31, na Biološkom odsjeku 10 i Geografskom 15), dok je preddiplomske studije (prvostupnici struke) završilo 398 studenata (na Matematičkom odsjeku 170, na Kemijskom 38, na Biološkom odsjeku 102, na Geološkom 23, na Geografskom 62 i Geofizičkom 3).

Nastavnici Fakulteta, uz dozvolu, sudjelovali su u nastavi na različitim fakultetima i odjelima Sveučilišta J. J. Strossmayera u Osijeku, Filozofskom fakultetu u Zadru, Fakultetu prirodoslovno-matematičkih znanosti i odgojnih područja u Splitu i Fakultetu prirodoslovno-matematičkih i odgojnih znanosti u Mostaru te na drugim fakultetima Sveučilišta u Zagrebu.

Ustrojavanjem preddiplomskih i diplomskih studija, u skladu sa Zakonom o znanstvenoj djelatnosti i visokom obrazovanju te početkom izvođenja preddiplomskih studija, uveden je i ECTS sustav, točnije bodovna vrijednost svakog predmeta određena je u skladu s ECTS sustavom prijenosa bodova. Pritom je vrijednost 1 ECTS boda određena kao 25-30 sati aktivnog rada studenta na izvršavanju studijskih obaveza.

**Preddiplomski, diplomski te integrirani preddiplomski i diplomski studiji koji se izvode na PMF-u:**

<b>MATEMATIČKI ODSJEK</b>
<b>Preddiplomski studiji</b>
Matematika
Matematika; smjer: nastavnički
<b>Diplomski studiji</b>
Teorijska matematika
Primijenjena matematika
Računarstvo i matematika
Financijska i poslovna matematika
Matematika; smjer: nastavnički
Matematika i informatika; smjer: nastavnički
<b>FIZIČKI ODSJEK</b>
<b>Integrirani preddiplomski i diplomski studiji</b>
Fizika; smjer: nastavnički
Fizika i informatika; smjer: nastavnički
Fizika i tehnika; smjer: nastavnički
Fizika; smjer: istraživački
<b>GEOFIZIČKI ODSJEK</b>
<b>Preddiplomski studij</b>
Geofizika - upisi zajedno s integriranim preddiplomskim i diplomskim studijem Fizike; smjer: istraživački
<b>Diplomski studij</b>
Fizika-geofizika; smjerovi: Seizmologija i fizika čvrste Zemlje, Meteorologija i Fizička oceanografija
<b>GEOGRAFSKI ODSJEK</b>
<b>Preddiplomski studiji</b>
Geografija; smjer: istraživački
<b>Integrirani preddiplomski i diplomski studij</b>
Geografija i povijest; smjer: nastavnički (u suradnji s Filozofskim fakultetom)
<b>Diplomski studiji</b>
Geografija, smjer: Fizička geografija s geoekologijom
Geografija, smjer: Prostorno planiranje i regionalni razvoj
Geografija, smjer: Baština i turizam
Geografija, smjer: Geografski informacijski sustavi
Geografija, smjer: nastavnički
<b>GEOLOŠKI ODSJEK</b>
<b>Preddiplomski studij</b>
Geologija
<b>Diplomski studiji</b>
Geologija
Geologija zaštite okoliša
<b>BIOLOŠKI ODSJEK</b>
<b>Preddiplomski studiji</b>
Biologija
Molekularna biologija
<b>Diplomski studiji</b>
Ekologija i zaštita prirode
Eksperimentalna biologija
Molekularna biologija
Znanosti o okolišu

<b>KEMIJSKI ODSJEK</b>
<b>Preddiplomski studij</b>
Kemija
<b>Diplomski studiji</b>
Kemija, smjer: nastavnički
Kemija, smjer: istraživački
<b>STUDIJI KOJE ZAJEDNIČKI IZVODI VIŠE ODSJEKA</b>
<b>Preddiplomski studij</b>
Znanosti o okolišu (zajednički ga izvode Biološki, Geološki i Geografski odsjek)
<b>Diplomski studiji</b>
Znanosti o okolišu (zajednički ga izvode Biološki, Geološki i Geografski odsjek)
<b>Integrirani preddiplomski i diplomski studiji</b>
Fizika i kemija smjer: nastavnički (zajednički ga izvode Fizički i Kemijski odsjek)
Biologija i kemija; smjer: nastavnički (zajednički ga izvode Biološki i Kemijski odsjek)
Matematika i fizika; smjer: nastavnički (zajednički ga izvode Matematički i Fizički odsjek)

**Poslijediplomski studij iz prirodnih znanosti** jedan je od najstarijih na Sveučilištu u Zagrebu. U ak. god. 2010./2011. na poslijediplomskom studiju (magistarski, specijalistički, doktorski) PMF-a bila su upisana ukupno 923 studenta, specijalizirao je 1 student, magistriralo je 27 studenata, a doktorirao 121 na doktorskom, odnosno 137 izvan dokorskog studija. Tek uz kvalitetne međunarodne projekte i intenzivnu međunarodnu suradnju doktorski će studiji postati dovoljno izazovni da privuku nadarene doktorande ne samo iz naše zemlje već i iz svijeta.

## ZNANSTVENOISTRAŽIVAČKA DJELATNOST

Znanstveni rad i istraživanje na PMF-u najvećim se dijelom ostvaruje u okviru znanstvenih projekata koje financijski podupire Ministarstvo znanosti, obrazovanja i športa Republike Hrvatske. U ak. god. 2010./2011. radilo se na 117 takvih znanstvenih projekata. Na tim projektima radi velik broj znanstvenih novaka, njih 176. Radilo se i na 2 projekta Nacionalne zaklade za znanost, na 4 UKF projekta (program „Unity through Knowledge Fund“) te na jednom tehnolojskom projektu.

Uz temeljne znanstvene projekte, na PMF-u se radi i na međunarodnim programima Europske unije (3 FP7 projekta, 1 IPA i 1 COST projekt) te na međunarodnim znanstvenim projektima u sklopu bilateralnih i multilateralnih državnih ugovora (22). Istraživači PMF-a izvode i primijenjena istraživanja za potrebe državnih ustanova, uprave nacionalnih parkova i parkova prirode te drugih gospodarskih subjekata (25).

Zahvaljujući međunarodno prepoznatim istraživačima i istraživačkim grupama, znanost na PMF-u ima višestoljetnu tradiciju i ugled. Znanstvenici toga fakulteta prosječno godišnje objavljuju oko 300 znanstvenih radova, većinom u međunarodnoj periodici, što je produktivnost ravna onoj u samostalnim znanstvenim institutima.

### Istraživanja u fizici

Znanstvena aktivnost u fizici odvijala se na nizu tema koje se uklapaju u suvremena svjetska istraživanja. U fizici visokih energija proučavana su se pitanja crnih rupa, leptonskih raspada i mesona. Eksperimentalno su istraživani hadronski sustavi upotrebom relativističkih projektila u akceleratorima srednjih i visokih energija. Proučavani su teorijski nuklearni modeli s relativističkim interakcijama usrednjenog polja, egzotične nuklearne strukture, nuklearna pobuđenja i dipolne rezonancije. Mjerena su virtualna Comptonova raspršenja u gamma\*N-Delta prijelazima i razvijena je metoda pozitronskog spektrometra kojom se odjednom dobiva informacija o vremenu i energiji. Teorijski su proučavani jako korelirani niskodimenzionalni sustavi kondenzirane materije, posebno Holsteinov polaron u jednoj dimenziji i Ramanovo raspršenje u kupratnim supravodnicima. Također je razrađena mikroskopska teorija van der Waalove interakcije kod slojevitih struktura. Mjerena su magnetska i transportna svojstva ferimagnetskih poluvodiča, visoka mobilnost u perovskitnim heterostrukturama i povećana supravodljivost u metalnim staklima na bazi Hf. Mikrovalna istraživanja bila su usmjerena na rutenat-kuprate koji pokazuju dvostruku magnetsku i supravodljivu uređenost, te na nove piktidne supravodiče. Proučavan je utjecaj koji ima veličina jezgre magnetskog vira na magnetsku rešetku i procesi tečenja virova uslijed kvalitativno različitih struktura. Utvrđena je ovisnost morfologije i svojstava niza oksidnih spojeva o složenim postupcima pripreme. Mjerena je termička relaksacija magnetskih klastera u amorfnim legurama Hf-Fe te magnetskih svojstava raznih nanocestica. Astrofizička istraživanja bila su usmjerena na spektralnu analizu binarnih sustava WW Aurigae. Teorijski je obrađena dinamika u Tonks-Girardeau plinu te Fermi-Boseova transformacija u vremenski ovisnom Lieb-Linigerovu plinu. Također je proučavana nekoherentna modulacijska nestabilnost u nelinearnoj fotonskoj rešetki. Istraživanja su obuhvatila i aktualne probleme edukacijske fizike te povijesti i filozofije fizike i znanosti općenito.

**Istraživanja u kemiji**

Znanstveni rad i nastava kemije na Kemijskom odsjeku organizirani su u 5 zavoda: Zavod za organsku kemiju, Fizičko-kemijski zavod, Zavod za opću i anorgansku kemiju, Zavod za analitičku kemiju i Zavod za biokemiju. Istraživanja u tim zavodima obuhvaćaju sinteze novih organskih i anorganskih spojeva, proučavanje molekulskih i kristalnih struktura malih molekula i bioloških makromolekula metodama difrakcije rendgenskih zraka, proučavanja koloidnih sustava i površinskih pojava, kao i ravnoteže i kinetike reakcija u otopinama, reakcijskih mehanizama, te kvantnokemijska i spektroskopska istraživanja, biokemijska istraživanja prijenosa genetičke informacije te razvoj novih metoda kemijske analize i kemometrike. Dosadašnji rezultati istraživanja u okviru tih projekata objavljeni su ak. god. 2010./2011. u šezdesetak radova, većinom u časopisima obuhvaćenima u bazi *Current Contents* (CC), referirani su na nizu međunarodnih i domaćih znanstvenih skupova, uključeni u mnogobrojne stručne radove. Suradne institucije Kemijskog odsjeka jesu Hrvatska kristalografska zajednica (HKZ) i Hrvatsko kemijsko društvo (HKD).

**Istraživanja u biologiji**

Istraživačka djelatnost Biološkog odsjeka odvijala se u okviru 30 istraživačkih i stručnih projekata koje financira Ministarstvo znanosti, obrazovanja i športa RH te druga ministarstva ili javne ustanove. Također, znanstvenici toga odsjeka vode ili sudjeluju u čak 14 međunarodnih projekata. Istraživanja su usmjerena na nekoliko pravaca: ekologija kopna, slatkih voda i mora, ekološko vrednovanje prostora, biološka raznolikost flore i faune Hrvatske i njezina zaštita, mehanizmi biljnog razvitka i diferencijacije stanica, regeneracija biljnih organizama u kulturi tkiva in vitro, evolucija biljnog genoma i bioraznolikost, citogenetička istraživanja u populacijama endemičnih i gospodarstveno važnih vrsta, mehanizmi kancerogeneze, imunologija, eksperimentalna onkologija, radiobiologija, istraživanja virusa i subviralnih infektivnih čestica i dr.

**Istraživanja u geologiji**

Znanstvena istraživanja organizirano se izvode u dvama zavodima u okviru 10 znanstvenih projekata i dva programa Ministarstva znanosti, obrazovanja i športa RH te više međunarodnih bilateralnih projekata s Njemačkom, Austrijom, Mađarskom, Slovenijom, Velikom Britanijom i Švicarskom te CEEPUS mrežom. Pregled istraživačkih tema kojima se bave članovi Geološkog odsjeka vidljivi su iz naziva znanstvenih projekata, a obuhvaćaju istraživanja glavnih promjena i događaja u razvitku Dinarida, Panonskog bazena i jadranskog priobalja, analizu recentnih i fosilnih okoliša te promjena u njima, geokemijske procese u mineralnim ležištima, međudjelovanja minerala i okoliša, kretanja onečišćivača i utjecaj na vode u kršu. Znanstvena i nastavna suradnja sa srodnim sveučilištima i znanstvenim institucijama u državama Europe i svijeta dodatno se odvija u okviru međusveučilišne suradnje, suradnje preko HAZU te izravnim kontaktima nastavnika s inozemnim sveučilištima i istraživačkim ustanovama. Povezano sa znanstvenoistraživačkim radom organizira se i izvodi poslijediplomski doktorski studij iz geologije i oceanologije te izobrazba znanstvenih novaka. Ukupno je objavljeno 26 znanstvenih radova, od kojih je 21 objavljen u časopisima koje citira baza *Current Contents*. Osim toga članovi toga odsjeka sudjelovali su sa znanstvenim priopćenjima na mnogobrojnim međunarodnim znanstvenim skupovima.

**Istraživanja u geografiji**

Znanstveni rad na Geografskom odsjeku ponajprije se odvija kroz deset znanstvenih projekata koje financira Ministarstvo znanosti, obrazovanja i športa RH. Istraživanja obuhvaćaju geomorfološko kartiranje Hrvatske, geoekologiju krša, klimatske promjene i njihov utjecaj na socijalno-geografske elemente, pogranična područja, vrednovanje prostornih resursa ruralnih i krških područja, promjene okoliša i kulturni pejzaž kao razvojni resurs, prostor kao resurs turističkog razvoja Hrvatske, prostorne osobine demografskih resursa Hrvatske, urbane sustave u prostornom razvoju Hrvatske i utjecaj globalizacije i tranzicije na regionalni razvoj Hrvatske. Geografski odsjek ukupno je razvio, samostalno ili u suradnji s drugim odsjecima PMF-a i Filozofskim fakultetom, devet sveučilišnih studijskih programa u trajanju od dvije, tri ili pet godina. Geografski odsjek ima i doktorski studij u trajanju od tri godine.

**Istraživanja u geofizici**

Znanstveni rad na području geofizike odvijao se u okviru pet znanstvenih projekata koje financira Ministarstvo znanosti, obrazovanja i športa Republike Hrvatske, jednog bilateralnog projekta između Njemačke i Hrvatske i unutar četiri međunarodna projekta (od toga je jedan FP7 projekt). Znanstvenici i nastavnici Geofizičkog odsjeka intenzivno surađuju sa Svjetskom meteorološkom organizacijom, Danskim meteorološkim institutom, Sveučilištem u Oslu, Sveučilištem Chalmers u Götteborgu, Sveučilištem Aristotle (Solun), Geofizičkim institutom Bugarske akademije znanosti, Sveučilištem u Tirani, Meteorološkim odsjekom na ELU (Budimpešta), Sveučilištem u Skopju, Sveučilištem u Beogradu, Sveučilištem Crna Gora (Podgorica), Sveučilištem u Bukureštu, Sveučilištem u Sarajevu, Tehničkim sveučilištem Srednjeg istoka (Ankara), Fizičkim institutom u Yerevanu, Institutom geologije i seizmologije Akademije znanosti Moldavije. Rezultati istraživanja objavljeni su u 36 znanstvenih radova (od toga 26 u CC časopisima), jednoj knjizi, 3 poglavlja u knjigama i 10 sudjelovanja na znanstvenim skupovima.



U okviru Seizmološke službe Republike Hrvatske permanentno se prate sve seizmološke pojave na području Hrvatske. Seizmološka služba posjeduje za tu svrhu mrežu seizmografa i akceleroografa. Izvode se i redovita mjerenja na meteorološkim postajama Horvatovac, Puntijarka te na Mareografskoj postaji u Bakru.

U blizinu Kratečkog u Lonjskog polja obavljani su pripremni i građevinski radovi na objektima Geomagnetskog opservatorija, čije je otvaranje predviđeno u ak. god. 2011./2012.

### Istraživanja u matematici

Znanstvena aktivnost odvijala se kroz 32 projekata koje financira MZOŠ te tri bilateralna projekta. Djelatnici Matematičkog odsjeka tijekom ak. god. 2010./2011. objavili su 111 znanstvenih radova u časopisima, od toga 76 u onima koje referira Current Contents. U istom su razdoblju održali niz predavanja na međunarodnim konferencijama, od toga je 5 organizirao ili sudjelovao u organizaciji Matematički odsjek. Održali su i dvadesetak predavanja na raznim institucijama u inozemstvu, kao npr. E.Schrodinger institut u Beču, Sveučilište u Lundu, Sveučilište La Sapienza u Rimu, Sveučilišta u Gainsvilleu, St-Louisu, Tokiju, Hong Kongu, Peau, Lyonu itd. Znanstvenici Matematičkog odsjeka vodili su ili sudjelovali u radu nekoliko inozemnih međunarodnih i bilateralnih projekata, od kojih se navode: hrvatsko-austrijski bilateralni projekt, hrvatsko-francuski projekt, hrvatsko-madjarski projekt, hrvatsko-njemački projekt i EU projekt PAMINA.

Osim *Glasnika matematičkog* u nakladi Hrvatskog matematičkog društva i Matematičkog odsjeka PMF-a, znanstvenici Matematičkog odsjeka članovi su uređivačkih odbora međunarodnih časopisa *Mathematical Communications*, *Central European Journal of Mathematics*, *Computers and Information Technology*, *Mathematical Inequalities and Applications*, *Journal of Mathematical Inequalities*, *Operators and Matrices* i *Differential Equations and Applications*.

### MEĐUNARODNA SURADNJA

Međunarodna suradnja Fakulteta odvijala se tijekom ak. god. 2010./2011. u okviru međusveučilišne suradnje, zajedničkih međunarodnih projekata te izravnim kontaktima nastavnika s inozemnim sveučilištima i istraživačkim ustanovama Europe i svijeta. Financiranje suradnje najvećim dijelom ostvarivalo se posebnom međunarodnom suradnjom Sveučilišta ili istraživačkim projektima. U okviru te suradnje osobito treba naglasiti znanstvenu suradnju i aktivno sudjelovanje na međunarodnim konferencijama. Osim razmjene nastavnika (gosti predavači na preddiplomskoj, diplomskoj i doktorskoj razini), nastavljena je i mobilnost studenata - i naših studenata na inozemnim sveučilištima i stranih studenata na PMF-u putem različitih stipendija, programa i projekata.

Razmjena studenata i nastavnika odvijala se u okviru nekoliko mreža CEEPUS programa i Basileus programa. I dalje su aktivne CEEPUS mreže Geosciences in Central and Southeastern Europe, GEOREGNET i Teaching and Learning Bioanalysis. U rujnu 2011. na Geografskom odsjeku PMF-a uspješno je, u okviru CEEPUS programa GEOREGNET, održana ljetna škola „Future Perspectives of European Integration Process“.

Tijekom ak. god. 2010./2011. djelatnici PMF-a ostvarili su ukupno 608 putovanja u inozemstvo (30 dogovora o suradnji, 77 gostovanja kao predavači, 169 izlaganja na konferencijama, 40 projektnih sastanaka, 30 stručnih boravaka, 221 znanstveni boravak i 41 ostalo putovanje). Na PMF-u je u isto vrijeme boravilo stotinjak inozemnih gostiju – znanstvenika i predavača, najviše kao gostujućih znanstvenika. Tijekom izvještajnog razdoblja ukupno je 31 student PMF-a boravio na inozemnim sveučilištima, najvećim dijelom radi pohađanja nastave, doktorskog studija i istraživačkog rada, dok su na PMF-u boravila 22 strana studenta, i to radi obavljanja stručne prakse i pohađanja nastave

Nastavljene su i aktivnosti u sklopu Erasmus programa, pri čemu je studentima PMF-a odobreno 9 stipendija za stručnu praksu i 20 za studentski boravak na stranim sveučilištima. Tijekom prošle ak. god. sklopljeno je nekoliko novih Erasmus bilateralnih ugovora.

Na PMF-u se pod vodstvom prof. dr. M. Požeka nastavio realizirati FP7 projekt, FP7 REGPOT 2008-1: Strengthening the SOLid-state research capacities in Zagreb by the introduction of the Nuclear Magnetic Resonance method (SOLENeMaR). Znanstvenici PMF-a sudjelovali su na još nekoliko FP7 projekata.

Tijekom ak. god. 2010./2011. potpisano je nekoliko novih bilateralnih i multilateralnih ugovora o suradnji, a u tijeku je i provedba nekoliko već prije ugovorenih multilateralnih projekata (npr. COST, EMBO, ICGEB, NATO itd).

U ožujku 2011., u okviru Dana frankofonije, Fakultet je uspješno organizirao okrugli stol *Prirodne znanosti i frankofonija - iskustva PMF-a*.

### MATERIJALNA SITUACIJA I IZGRADNJA

Tijekom ak. god. 2010./2011. na razini Sveučilišta nastavljeno je intenzivno poslovanje radi rješavanja imovinsko-pravnih odnosa s crkvenim i državnim strukturama u vezi sa zemljištem i nastavkom izgradnje PMF-a u okviru kampusa Horvatovac. Pribavljeni su svi dokumenti za dodjeljivanje tzv. „Morhove“ čestice u vlasništvu Grada Zagreba te se nastavlja postupak traženja PMF-a za njezinu dodjelu na korištenje. Na tim česticama predviđena je

izgradnja Biologije, Geologije i Geografije. Fakultet je pokrenuo postupak za razvrgnućem suvlasništva u vezi sa zkč br. 8174/1 k.o. Grad Zagreb. Postupak je stavljen u mirovanje do okončanja postupka denacionalizacije. Zahtjev za denacionalizaciju podnio je Prvostolni Kaptol zagrebački. Nastavljen je rad na strategiji razvoja Biologije, Geografije i Geologije u cilju prikupljanja dokumentacije za međunarodni projekt projektiranja novih zgrada koji prijavljuje Sveučilište.

Unutar sveučilišnih kreditnih sredstava (5.100.000 kn) završena je 1. faza nadogradnje Matematičkog odsjeka PMF-a te se potkraj godine, nakon pribavljenih sredstava, pristupa zatvaranju otvorenog dijela te građevine (2. faza).

Investicijsko održavanje odnosilo se samo na hitne intervencije, odnosno na sanacije nastalih šteta, posebice u starim zgradama (curenje krova, puknuće vodovodnih instalacija i sl. na Rooseveltovu trgu), ili pak posljedica udara groma (Horvatovac 102a).

## Knjižnice

**Središnja geografska knjižnica** ima oko 12 000 svezaka monografija i 10 000 svezaka (volumena) periodičkih publikacija. Ukupno ima oko 650 naslova periodičkih publikacija i 172 tekuća naslova. Razmjenom časopisa *Hrvatski geografski glasnik* dobiva se 135 naslova časopisa, a razmjenom časopisa *Geografski horizont* 8 naslova časopisa. Kupuju se 37 naslova (30 uz potporu MZOŠ-a, 7 iz vlastitih sredstava).

Povijest **Središnje geološke knjižnice** poklapa se s poviješću Geološko-paleontološkog i Mineraloško-petrografskog zavoda Geološkog odsjeka PMF-a. Njezin postanak koincidira s osnivanjem tih zavoda u 1874. godini. Fond Knjižnice, koji pokriva geologiju i paleontologiju, smješten je na Horvatovcu 102a u zgradi Kemijskog odsjeka, dok je dio literature iz područja mineralogije, petrologije i geokemije smješten na Mineraloško-petrografskom zavodu, Horvatovac 95. Knjižnica posjeduje vrijedan knjižnični fond koji čine stručne knjige, priručnici, rječnici, enciklopedije, katalozi, geološke i topografske karte, tumači karata, diplomski i magistarski radovi, disertacije i dr. te znanstvene časopise koji pokrivaju područje nastavnog programa Fakulteta te tako pridonose razvoju znanosti i promicanju odgojno-obrazovnog i znanstvenoistraživačkog rada na Sveučilištu. Knjižnica je umrežena i u njoj se obavljaju svi moduli knjižničnog poslovanja: nabava monografskih i serijskih publikacija, stručna obrada knjiga – katalogizacija, klasifikacija, smještaj građe, posudba, referalna i informacijska djelatnost (pretraživanje i upućivanje na relevantne baze podataka). Središnja geološka knjižnica posjeduje 13 020 svezaka knjižne građe i 9 650 svezaka periodičkih publikacija. U bazi je 275 naslova periodičkih publikacija, a tekućih naslova je 107. U ak. god. 2010./2011. nabavljeno je stotinjak knjiga kupnjom, poklonima i donacijom. Također, Knjižnica ima bogatu međubibliotečnu suradnju i velik fond separata.

**Središnja kemijska knjižnica** postala je dio Integriranog knjižničnog sustava Nacionalne i sveučilišne knjižnice u Zagrebu i visokoškolskih i znanstvenih knjižnica Republike Hrvatske. Kao članica sustava, u svoj rad uvela je knjižnični program Aleph za obradu, nabavu i posudbu knjižne građe.

U ak. god. 2010./2011. pribavljena su 154 sveska knjiga i 68 svezaka časopisa. Tekućih naslova časopisa bilo je 44. Razmjenom za časopis *Croatica Chemica Acta* dobivena su 43 naslova časopisa, a 1 naslov dobiven je na dar.

**Središnja matematička knjižnica**, u čijem se sastavu nalazi i Studentska čitaonica, ustrojstvena je jedinica Matematičkog odsjeka u kojoj se obavljaju svi knjižničarski poslovi, a posebice: nabava monografskih i serijskih publikacija (knjiga i časopisa), stručna obrada knjiga – katalogizacija, klasifikacija, smještaj građe, posudba knjiga i druge stručne literature, referalna i informacijska djelatnost (pretraživanje i upućivanje na relevantne baze podataka), obavještanje korisnika o novim izdanjima knjiga putem e-maila i weba, fotokopiranje članaka iz časopisa, međuknjižnična posudba. Središnja matematička knjižnica najveća je visokoškolska knjižnica za područje matematičkih znanosti u Hrvatskoj.

Knjižnični fond obuhvaća oko 30 000 monografskih i više od 30 000 svezaka serijskih publikacija. Tu spadaju udžbenici, priručnici, stručna i znanstvena literatura, enciklopedije, leksikoni, rječnici, CD-ROM-ovi. Osim toga posebno se vode zbirke ocjenskih radova: diplomskih radova, kojih ima oko 4 000, magistarskih radova, kojih ima 374, i disertacija, kojih ima oko 350. U ak. god. 2010./2011. fond se povećao za 600-tinjak knjiga.

Serijske publikacije zastupljene su znanstvenim i stručnim časopisima. U katalogu časopisa Knjižnica ima oko 760 naslova, tekućih oko 370, od kojih se oko 280 dobiva razmjenom za znanstveni časopis *Glasnik matematički* čiji su sunakladnici Hrvatsko matematičko društvo i Matematički odsjek PMF-a. Dio časopisa financira Ministarstvo znanosti, obrazovanja i športa RH, dio se financira vlastitim sredstvima, a 30-ak časopisa kupuju pojedini projekti.

Knjižnična građa obrađuje se računalno pa su podaci dostupni preko online kataloga. Za obradu, nabavu i posudbu knjiga koristi se knjižnični softver ZaKi, a za obradu časopisa koristi se programski paket Periodika Sand Plus.

Korisnici Knjižnice prije svega su članovi akademske zajednice, posebno matematičari i studenti matematike, ali i znanstvenici i studenti iz prirodoslovnog i tehničkog znanstvenog područja. Ostali korisnici srednjoškolski su profesori i učenici te građanstvo.

Tehnička oprema Knjižnice sastoji se od tri umrežena PC-a priključena na printer, skenera, telefonskog priključka i fotokopirnog aparata. Knjižnica zauzima prostor od 350 m<sup>2</sup> i zajedno sa Studentskom čitaonicom, koja je otvorena 2004. godine, ima oko 520 m<sup>2</sup>. U čitaonici ima 76 sjedećih mjesta, a u Knjižnici ih ima 10.

**Središnja geofizička knjižnica** samostalna je ustrojbeno jedinica koja djeluje unutar Geofizičkog odsjeka PMF-a i svrha joj je djelotvorno i cjelovito osiguravanje uvjeta za realizaciju znanstvenoistraživačke i obrazovne djelatnosti. Knjižnični fond obuhvaća oko 7 000 monografskih i više od 20 000 svezaka serijskih publikacija. Osim toga Knjižnica čuva zbirku diplomskih, magistarskih i doktorskih radova obranjenih na Geofizičkom odjeku.

U ak. god. 2010./2011. nabavljeno je 58 knjiga kupnjom, poklonima i donacijom.

Inicijativom i operativom Geofizička knjižnica je potkraj 2010. godine sudjelovala u stvaranju i postavljanju Digitalne zbirke Andrije Mohorovičića. Projekt digitalizacije i elektroničkog objavljivanja zbirke financijski je pomoglo Ministarstvo kulture RH i Hrvatska akademija znanosti i umjetnosti.

Od 16. lipnja 2011. počela je revizija cjelokupnog knjižnog fonda Središnje geofizičke knjižnice.

### **Nakladnička djelatnost**

Geofizički zavod "Andrija Mohorovičić" objavljuje međunarodni znanstveni časopis *Geofizika SCI Expanded*. U ak.god. 2010./2011. tiskana su dva broja *Geofizike* sa sedam izvornih znanstvenih članaka, po jednim kratkim i prethodnim priopćenjem, četiri pregledna i dva stručna rada.

Geografski odsjek, kao domaćin Hrvatskog geografskog društva, objavljuje znanstveni časopis *Hrvatski geografski glasnik*.

Hrvatsko kemijsko društvo (suradna institucija Kemijskog odsjeka) objavljuje međunarodno priznati znanstveni časopis *Croatia Chemica Acta*.

Biološki odsjek objavljuje znanstveni časopis *Acta Botanica Croatica*.

Matematički odsjek u suradnji s Hrvatskim matematičkim društvom sudjeluje u objavljivanju časopisa *Glasnik matematički*. U izvještajnoj su godini tiskana dva broja toga časopisa u nakladi od 950, odnosno 900 primjeraka. Jednom godišnje u 400 primjeraka tiska se *Prilog Glasnika matematičkog*, koji u sebi sadržava popis članaka i seminara koje su tijekom godine objavili matematičari koji djeluju u RH, te sažeti pregled održanih kolokvija, seminara, konferencija i drugih aktivnosti domaćih matematičara. Ovo izdanje namijenjeno je isključivo čitateljima u RH. *Glasnik matematički* objavljuje izvorne znanstvene radove iz svih područja čiste i primijenjene matematike. Članke iz *Glasnika* referiraju ("od korica do korica") *Mathematical Reviews* i *Zentralblatt MATH*, a financijski ga potpomaže Ministarstvo znanosti, obrazovanja i športa R H.



## I. STUDENTI - SVI

Tablica 1. Upisani studenti i apsolvanti - SVI na svim studijima Prirodoslovno-matematičkog fakulteta Sveučilišta u Zagrebu

**Napomena:** Podaci o upisanim studentima i apsolvantima odnose se na stanje na dan 1. listopada 2010., uključujući ponavljajuće, studente upisane prema posebnim uvjetima, strane studente i apsolvante.

**Legenda:** M = muškarci, Ž = žene, red\* = redoviti studenti koji studiraju iz poliporu Ministarstva, red\*\* = redoviti studenti koji snose dio troškova studija, Ukp = Ukupno  
Redovni i izvanredni studenti = definirani prema pravilniku o studiranju sastavnice ili prema Sveučilišnom pravilniku o studiranju ako na sastavnici takav pravilnik ne postoji  
Apsolvanti = studenti koji su odslušali sve kolegije i imaju verificirane sve obveze u indeksu, ali polažu ispite i/ili izraduju završni ili diplomski rad.

## a) SVEUČILIŠNI STUDIJ

Način studiranja	I. godina		II. godina		III. godina		IV. godina		V. godina		VI. godina		SVI	
	M	Ž	M	Ž	M	Ž	M	Ž	M	Ž	M	Ž	M	Ž
red*	204	406	129	226	141	208	0	0	0	0	0	0	474	840
red**	91	122	58	104	162	163	235	0	0	0	0	0	221	389
izvanredni	0	0	0	0	0	0	0	0	0	0	0	0	0	0
<b>Ukupno</b>	<b>295</b>	<b>528</b>	<b>187</b>	<b>330</b>	<b>517</b>	<b>371</b>	<b>584</b>	<b>0</b>	<b>0</b>	<b>0</b>	<b>0</b>	<b>0</b>	<b>695</b>	<b>1.229</b>

Način studiranja	I. godina		II. godina		III. godina		IV. godina		V. godina		VI. godina		SVI	
	M	Ž	M	Ž	M	Ž	M	Ž	M	Ž	M	Ž	M	Ž
red*	129	111	240	32	49	81	56	44	100	45	35	80	60	51
red**	42	28	70	42	39	81	22	32	54	13	32	45	3	12
izvanredni	0	0	0	0	0	0	0	0	0	0	0	0	0	0
<b>Ukupno</b>	<b>171</b>	<b>139</b>	<b>310</b>	<b>74</b>	<b>88</b>	<b>162</b>	<b>78</b>	<b>76</b>	<b>154</b>	<b>58</b>	<b>67</b>	<b>125</b>	<b>63</b>	<b>63</b>

Način studiranja	I. godina		II. godina		APSOLVENTI		SVI	
	M	Ž	M	Ž	M	Ž	M	Ž
red*	103	235	338	140	337	477	0	0
red**	18	40	58	18	68	86	0	0
izvanredni	0	0	0	0	0	0	0	0
<b>Ukupno</b>	<b>121</b>	<b>275</b>	<b>396</b>	<b>158</b>	<b>405</b>	<b>563</b>	<b>0</b>	<b>0</b>

Prirodoslovno-matematički fakultet ne izvodi zajedničke studije.  
Prirodoslovno-matematički fakultet ne izvodi združene studije.

## b) STRUČNI STUDIJ

Prirodoslovno-matematički fakultet ne izvodi stručne studije.

c) DODIPLOMSKI STUDIJ

DODIPLOMSKI STUDIJ	Način studiranja	IV. godina		V. godina		VI. godina		APSOLVENTI		SVI**	
		M	Ž	M	Ž	M	Ž	M	Ž	M	Ž
		Ukp.	Ukp.	Ukp.	Ukp.	Ukp.	Ukp.	Ukp.	Ukp.	Ukp.	Ukp.
red**	0	0	0	0	0	0	0	0	1	0	1
red**	0	0	0	0	0	0	0	135	335	470	135
izvanredni	0	0	0	0	0	0	0	0	0	0	0
Ukupno	0	0	0	0	0	0	0	135	336	471	135

\*\*stušali nastavu po dodiplomskom programu u ak.god. 2010./2011.

Tablica 1.a. - Ukupan broj studenata i apsolenata na svim studijima Prirodoslovno-matematičkog fakulteta Sveučilišta u Zagrebu

SVEUČILIŠTE U ZAGREBU	Način studiranja	APSOLVENTI		SVI**	
		M	Ž	M	Ž
		Ukp.	Ukp.	M	Ukp.
red**	0	1	1	1.039	2.742
red**	135	335	470	514	975
izvanredni	0	0	0	0	0
Ukupno	135	336	471	1.553	2.678

\*\*studiji; (a) sveučilišni + (b) stručni + (c) dodiplomski

Tablica 1.b. Broj apsolenata po studijima Prirodoslovno-matematičkog fakulteta Sveučilišta u Zagrebu

SVEUČILIŠTE U ZAGREBU	Način studiranja	SVEUČILIŠNI STUDIJ										DODIPLOMSKI STUDIJ				SVEUKUPNO**			
		PREDDIPLOMSKI		INTEGRIRANI		DIPLOMSKI		ZAJEDNIČKI		ZDRUŽENI		STRUČNI STUDIJ		DODIPLOMSKI STUDIJ		SVEUKUPNO**			
		M	Ž	M	Ž	M	Ž	M	Ž	M	Ž	M	Ž	M	Ž	M	Ž		
red**	0	0	0	0	0	0	0	0	0	0	0	0	0	0	0	0	1	1	
red**	0	0	0	0	0	0	0	0	0	0	0	0	0	135	335	470	135	335	
izvanredni	0	0	0	0	0	0	0	0	0	0	0	0	0	0	0	0	0	0	
Ukupno	0	0	0	0	0	0	0	0	0	0	0	0	0	135	336	471	135	336	

\*\*studiji; (a) sveučilišni + (b) stručni + (c) dodiplomski

Tablica 1.c. Broj studenata po studijima Prirodoslovno-matematičkog fakulteta Sveučilišta u Zagrebu

SVEUČILIŠTE U ZAGREBU	Način studiranja	SVEUČILIŠNI STUDIJ										DODIPLOMSKI STUDIJ				SVEUKUPNO**			
		PREDDIPLOMSKI		INTEGRIRANI		DIPLOMSKI		ZAJEDNIČKI		ZDRUŽENI		STRUČNI STUDIJ		DODIPLOMSKI STUDIJ		SVEUKUPNO**			
		M	Ž	M	Ž	M	Ž	M	Ž	M	Ž	M	Ž	M	Ž	M	Ž		
red**	474	840	1.314	322	290	612	243	572	815	0	0	0	0	0	1	1.039	1.703		
red**	221	389	610	122	143	265	36	108	144	0	0	0	0	0	135	335	470		
izvanredni	0	0	0	0	0	0	0	0	0	0	0	0	0	0	0	0	0		
Ukupno	695	1.229	1.924	444	433	877	279	680	959	0	0	0	0	135	336	471	1.553		

\*\*studiji; (a) sveučilišni + (b) stručni + (c) dodiplomski

Tablica 2. Upisani studenti - ponavljači - SVI na svim studijima Prirodoslovno-matematičkog fakulteta Sveučilišta u Zagrebu

Napomena: Pod **ukupno\*** podrazumijevaju se svi upisani studenti bez apsolviranja.

*Ponavljači = studenti koji nisu stekli dovoljno ECTS bodova za upis više godine te su upisani na semestar koji pripada toj godini studija.*

a) **SVEUČILIŠNI STUDIJ**

	Način studiranja	I. godina		II. godina		III. godina		IV. godina		V. godina		VI. godina		SVEUKUPNO	
		ukupno*	ponavljači	ukupno*	ponavljači	ukupno*	ponavljači	ukupno*	ponavljači	ukupno*	ponavljači	ukupno*	ponavljači	ukupno*	ponavljači
PREDDIPLOMSKI STUDIJ	red*	610	44	355	38	349	69	0	0	1.314	151				
	red**	213	174	162	67	235	90	0	0	610	331				
	izvanredni	0	0	0	0	0	0	0	0	0	0				
	UKUPNO	823	218	517	105	584	159	0	0	1.924	482				
INTEGRIRANI PREDDIPLOMSKI i DIPLOMSKI STUDIJ	red*	240	29	81	17	100	3	80	25	111	31	0	0	612	105
	red**	70	68	81	43	54	40	45	21	15	2	0	0	265	174
	izvanredni	0	0	0	0	0	0	0	0	0	0	0	0	0	0
	UKUPNO	310	97	162	60	154	43	125	46	126	33	0	0	877	279

	Način studiranja	I. godina		II. godina		SVEUKUPNO	
		ukupno*	ponavljači	ukupno*	ponavljači	ukupno*	ponavljači
DIPLOMSKI STUDIJ	red*	338	14	477	107	815	121
	red**	58	54	86	37	144	91
	izvanredni	0	0	0	0	0	0
	UKUPNO	396	68	563	144	959	212

Prirodoslovno-matematički fakultet ne izvodi zajedničke ni zdužene studije.

b) **STRUČNI STUDIJ**

Prirodoslovno-matematički fakultet ne izvodi stručne studije.

c) **DODIPLOMSKI STUDIJ**

	Način studiranja	IV. godina		V. godina		VI. godina		SVEUKUPNO	
		ukupno*	ponavljači	ukupno*	ponavljači	ukupno*	ponavljači	ukupno*	ponavljači
DODIPLOMSKI STUDIJ	red*	0	0	0	0	0	0	0	0
	red**	0	0	0	0	0	0	0	0
	izvanredni	0	0	0	0	0	0	0	0
	UKUPNO	0	0	0	0	0	0	0	0

\*slušali nastavu po dodiplomskom programu u ak.god. 2010./2011.

Tablica 2.a. Broj studenata i ponavljača po studijima Prirodoslovno-matematičkog fakulteta Sveučilišta u Zagrebu

	Način studiranja	SVEUČILIŠNI STUDIJ															
		PREDDIPLOMSKI		INTEGRIRANI		DIPLOMSKI		ZAJEDNIČKI		ZDRUŽENI		STRUČNI		DODIPLOMSKI		SVEUKUPNO**	
		ukupno	ponavljači	ukupno	ponavljači	ukupno	ponavljači	ukupno	ponavljači	ukupno	ponavljači	ukupno	ponavljači	ukupno	ponavljači	ukupno	ponavljači
PRIRODOSLOVNO- MATEMATIČKI FAKULTET	red*	1.314	151	612	105	815	121	0	0	0	0	0	0	0	0	2.741	377
	red**	610	331	265	174	144	91	0	0	0	0	0	0	0	0	1.019	596
	izvanredni	0	0	0	0	0	0	0	0	0	0	0	0	0	0	0	0
	UKUPNO	1.924	482	877	279	959	212	0	0	0	0	0	0	0	0	3.760	973

\*\*studiji: (a) sveučilišni + (b) stručni + (c) dodiplomski

Tablica 3. Upisani studenti prema posebnim uvjetima - Prirodoslovno-matematički fakultet Sveučilišta u Zagrebu

**Napomena:** Podaci se odnose na stanje na dan 1. listopada 2010. za upisane studente i apsolvante.

a) **SVEUČILIŠNI STUDIJ**

<b>PREDDIPLOMSKI</b>	<b>I. godina</b>	<b>II. godina</b>	<b>III.godina</b>	<b>IV. godina</b>	<b>Apsolventi</b>	<b>Ukupno</b>
studenti s invaliditetom s oštećenjem većim od 60%	2	2	2	0	0	6
Na temelju čl. 53. Zakona o pravima hrvatskih branitelja iz domovinskog rata	3	1	1	0	0	5
Na temelju čl. 48.b Zakona vojnih i civilnih invalida iz domovinskog rata	0	0	0	0	0	0
Hrvatska dijaspora	0	1	1	0	0	2
<b>UKUPNO</b>	<b>5</b>	<b>4</b>	<b>4</b>	<b>0</b>	<b>0</b>	<b>13</b>

<b>INTEGRIRANI PREDDIPLOMSKI i DIPLOMSKI</b>	<b>I. godina</b>	<b>II. godina</b>	<b>III.godina</b>	<b>IV. godina</b>	<b>V. godina</b>	<b>VI. godina</b>	<b>Apsolventi</b>	<b>Ukupno</b>
studenti s invaliditetom s oštećenjem većim od 60%	0	0	0	0	0	0	0	0
Na temelju čl. 53. Zakona o pravima hrvatskih branitelja iz domovinskog rata	0	0	1	0	0	0	0	1
Na temelju čl. 48.b Zakona vojnih i civilnih invalida iz domovinskog rata	0	0	0	0	0	0	0	0
Hrvatska dijaspora	0	0	0	0	0	0	0	0
<b>UKUPNO</b>	<b>0</b>	<b>0</b>	<b>1</b>	<b>0</b>	<b>0</b>	<b>0</b>	<b>0</b>	<b>1</b>

Prirodoslovno-matematički fakultet u ak. god. 2010./11. nije imao upisanih studenata prema posebnim uvjetima na diplomskom sveučilišnom studiju. Prirodoslovno-matematički fakultet ne izvodi zajedničke ni združene studije.

b) **STRUČNI STUDIJ**

Prirodoslovno-matematički fakultet ne izvodi stručne studije.

c) **DODIPLOMSKI STUDIJ**

Prirodoslovno-matematički fakultet u ak. god. 2010./11. nije imao upisanih studenata prema posebnim uvjetima na dodiplomskom studiju.

Tablica 3.a. Ukupan broj studenata i apsolventi prema posebnim uvjetima na svim studijima Prirodoslovno-matematičkog fakulteta Sveučilišta u Zagrebu

POSEBNI UVJETI UPISA	SVEUČILIŠNI STUDIJ							STRUČNI STUDIJ	DODIPLOMSKI STUDIJ	APSOLVENTI	SVEUKUPNO**
	PREDDIPL.	INTEGRIRANI	DIPLOMSKI	ZAJEDNIČKI	ZDRUŽENI	STRUČNI STUDIJ					
						STRUČNI STUDIJ	DODIPLOMSKI STUDIJ				
studenti s invaliditetom s oštećenjem većim od 60%	6	0	0	0	0	0	0	0	0	0	6
Na temelju čl. 53. Zakona o pravima hrvatskih branitelja iz domovinskog rata	5	1	0	0	0	0	0	0	0	0	6
Na temelju čl. 48.b Zakona vojnih i civilnih invalida iz domovinskog rata	0	0	0	0	0	0	0	0	0	0	0
Hrvatska dijaspora	2	0	0	0	0	0	0	0	0	0	2
<b>UKUPNO</b>	<b>13</b>	<b>1</b>	<b>0</b>	<b>0</b>	<b>0</b>	<b>0</b>	<b>0</b>	<b>0</b>	<b>0</b>	<b>0</b>	<b>14</b>

\*\*studiji; (a) sveučilišni + (b) stručni + (c) dodiplomski

Tablica 4. Studenti SVI - položili završni (ZI) odnosno diplomski ispit (DI) - Prirodoslovno-matematički fakultet Sveučilišta u Zagrebu

NAZIV STUDIJA***	M	Ž	Ukupno
Preddiplomski sveučilišni studij Matematika	43	51	94
Preddiplomski sveučilišni studij Matematika; smjer: nastavnički	14	62	76
Diplomski sveučilišni studij Teorijska matematika	2	3	5
Diplomski sveučilišni studij Primijenjena matematika	6	2	8
Diplomski sveučilišni studij Matematička statistika	4	15	19
Diplomski sveučilišni studij Računarstvo i matematika	10	9	19
Diplomski sveučilišni studij Financijska i poslovna matematika	14	35	49
Diplomski sveučilišni studij Matematika; smjer: nastavnički	5	25	30
Diplomski sveučilišni studij matematika i informatika; smjer: nastavnički	2	8	10
Integrirani preddiplomski i diplomski sveučilišni studij Matematika i fizika; smjer: nastavnički	3	8	11
Integrirani preddiplomski i diplomski sveučilišni studij Fizika; smjer: nastavnički	1	2	3
Integrirani preddiplomski i diplomski sveučilišni studij Fizika i informatika; smjer: nastavnički	3	2	5
Integrirani preddiplomski i diplomski sveučilišni studij Fizika i tehnika; smjer: nastavnički	3	2	5
Integrirani preddiplomski i diplomski sveučilišni studij Fizika i kemija; Kemija i fizika; smjer: nastavnički	0	0	0
Integrirani preddiplomski i diplomski sveučilišni studij Fizika; smjer: istraživački	12	6	18
Preddiplomski sveučilišni studij Kemija	15	23	38
Diplomski sveučilišni studij Kemija; smjer: istraživački	10	24	34
Diplomski sveučilišni studij Kemija; smjer: nastavnički	0	0	0
Integrirani preddiplomski i diplomski sveučilišni studij Biologija i kemija; Kemija i biologija; smjer: nastavnički	0	10	10
Preddiplomski sveučilišni studij Biologija	10	38	48
Preddiplomski sveučilišni studij Molekularna biologija	8	31	39
Preddiplomski sveučilišni studij Znanosti o okolišu	2	13	15
Diplomski sveučilišni studij Eksperimentalna biologija	4	20	24
Diplomski sveučilišni studij Ekologija i zaštita prirode	4	23	27
Diplomski sveučilišni studij Molekularna biologija	2	28	30
Diplomski sveučilišni studij Znanosti o okolišu	4	11	15
Preddiplomski sveučilišni studij Geologija	12	11	23
Diplomski sveučilišni studij Geologija	2	5	7
Diplomski sveučilišni studij Geologija zaštite okoliša	0	8	8
Preddiplomski sveučilišni studij Geografija; smjer: istraživački	33	29	62
Integrirani preddiplomski i diplomski sveučilišni studij Geografija i povijest; smjer: nastavnički	6	9	15
Diplomski sveučilišni studij Geografija; smjerovi: Fizička geografija s geokologijom, Prostorno planiranje i regionalni razvoj, Baština i turizam, Geografski informacijski sustavi	15	35	50
Diplomski sveučilišni studij Geografija; smjer: nastavnički	0	6	6
Preddiplomski sveučilišni studij Geofizika	3	0	3
Diplomski sveučilišni studij Fizika - geofizika	3	7	10
Dodiplomski sveučilišni studij Matematika, profil diplomirani inženjer matematike; usmjerenje: Teorijska matematika	2	3	5
Dodiplomski sveučilišni studij Matematika, profil diplomirani inženjer matematike; usmjerenje: Primijenjena matematika	0	6	6
Dodiplomski sveučilišni studij Matematika, profil diplomirani inženjer matematike; usmjerenje: Matematička statistika i računarstvo	2	2	4
Dodiplomski sveučilišni studij Matematika, profil diplomirani inženjer matematike; usmjerenje: Računarstvo	15	9	24
Dodiplomski sveučilišni studij Matematika, profil diplomirani inženjer matematike; usmjerenje: Financijska i poslovna matematika	9	26	35
Dodiplomski sveučilišni studij Matematika, profil profesor matematike	3	8	11
Dodiplomski sveučilišni studij Matematika, profil profesor matematike i informatike	3	1	4
Dodiplomski sveučilišni studij Matematika i fizika, profil profesor matematike i fizike	0	4	4
Dodiplomski sveučilišni studij Fizika, profil profesor fizike	2	4	6
Dodiplomski sveučilišni studij Fizika i informatika, profil profesor fizike i informatike	2	1	3
Dodiplomski sveučilišni studij Fizika i tehnika, profil profesor fizike i tehnike s informatikom	0	0	0
Dodiplomski sveučilišni studij Fizika i kemija, profil profesor fizike i kemije	0	1	1
Dodiplomski sveučilišni studij Fizika, profil diplomirani inženjer fizike	9	7	16
Dodiplomski sveučilišni studij Kemija, profil diplomirani inženjer kemije	4	17	21
Dodiplomski sveučilišni studij Kemija, profil profesor kemije	1	3	4
Dodiplomski sveučilišni studij Biologija i kemija, profil profesor biologije i kemije	1	18	19
Dodiplomski sveučilišni studij Biologija, profil profesor biologije	1	8	9
Dodiplomski sveučilišni studij Biologija, profil diplomirani inženjer biologije; usmjerenje: Molekularna biologija	5	8	13
Dodiplomski sveučilišni studij Biologija, profil diplomirani inženjer biologije; usmjerenje: Ekologija	5	23	28

Dodiplomski sveučilišni studij Biologija i kemija, profil profesor biologije i kemije	1	18	<b>19</b>
Dodiplomski sveučilišni studij Geologija, profil diplomirani inženjer geologije; usmjerenje: Geologija i paleontologija	11	14	<b>25</b>
Dodiplomski sveučilišni studij Geologija, profil diplomirani inženjer geologije; usmjerenje: Mineralogija i petrologija	1	0	<b>1</b>
Dodiplomski sveučilišni studij Geologija i geografija, profil profesor geologije i geografije	1	8	<b>9</b>
Dodiplomski sveučilišni studij Geografija, profil profesor geografije	5	7	<b>12</b>
Dodiplomski sveučilišni studij Geografija i povijest, profil profesor geografije i povijesti	5	3	<b>8</b>
Dodiplomski sveučilišni studij Fizika, profil diplomirani inženjer fizike; usmjerenje: Geofizika	10	13	<b>23</b>
<b>UKUPNO</b>	<b>352</b>	<b>755</b>	<b>1107</b>

\*\*\*Naziv prema dopusnici za rad izdanoj od strane Ministarstva znanosti, obrazovanja i športa

**Tablica 4.a. Studenti SVI - položili završni (ZI) odnosno diplomski ispit (DI) - sumarno po studijima Prirodoslovno-matematičkog fakulteta Sveučilišta u Zagrebu**

<b>VRSTA STUDIJA</b>	<b>M</b>	<b>Ž</b>	<b>Ukupno</b>
Sveučilišni preddiplomski studij	140	258	<b>398</b>
Sveučilišni integrirani preddiplomski i diplomski studij	28	39	<b>67</b>
Sveučilišni diplomski studij	87	264	<b>351</b>
Zajednički studij	0	0	<b>0</b>
Združeni studij	0	0	<b>0</b>
Stručni studij	0	0	<b>0</b>
Dodiplomski sveučilišni studij	97	194	<b>291</b>
<b>UKUPNO</b>	<b>352</b>	<b>755</b>	<b>1107</b>

## II. PODACI PREMA ODSJECIMA, SMJEROVIMA I STUDIJIMA

**Napomena:** Podaci o upisanim studentima i apsolvantima odnose se na stanje na dan 1. listopada 2010., uključujući ponavljajuće, upisane prema posebnim uvjetima te strane studente, odnosno na stanje 30. rujna 2011. za one koji su završili ili diplomirali.

Tablica 5. Preddiplomski studij Prirodoslovno-matematičkog fakulteta Sveučilišta u Zagrebu - upisani studenti, apsolvanti i studenti koji su završili studij

Odsjek-Studij-Smjer	I. godina	II. godina	III. godina	IV. godina	Apsolvanti	Završili studij
Matematički odsjek - Preddiplomski sveučilišni studij Matematika	295	129	130	0	0	94
Matematički odsjek - Preddiplomski sveučilišni studij Matematika, smjer: nastavnički	197	115	110	0	0	76
Kemijijski odsjek - Preddiplomski sveučilišni studij Kemija	107	61	69	0	0	38
Biološki odsjek - Preddiplomski sveučilišni studij Biologija	42	40	67	0	0	48
Biološki odsjek - Preddiplomski sveučilišni studij Molekularna biologija	44	43	56	0	0	39
Biološki odsjek - Preddiplomski sveučilišni studij Znanosti o okolišu	32	40	29	0	0	15
Geološki odsjek - Preddiplomski sveučilišni studij Geologija	56	31	41	0	0	23
Geografski odsjek - Preddiplomski sveučilišni studij Geografija; smjer: istraživački	50	58	68	0	0	62
Geo fizički odsjek - Preddiplomski sveučilišni studij Geofizika	0	0	24	0	0	10
<b>UKUPNO</b>	<b>823</b>	<b>517</b>	<b>594</b>	<b>0</b>	<b>0</b>	<b>405</b>

Tablica 6. Integrirani preddiplomski i diplomski studij Prirodoslovno-matematičkog fakulteta Sveučilišta u Zagrebu - upisani studenti, apsolvanti i studenti koji su završili studij

Odsjek-Studij-Smjer	I. godina	II. godina	III. godina	IV. godina	V. godina	VI. godina	Apsolvanti	Diplomirali
Matematički odsjek - Integrirani preddiplomski i diplomski sveučilišni studij Matematika i fizika; smjer: nastavnički	42	4	7	6	10	0	0	11
Fizički odsjek - Integrirani preddiplomski i diplomski sveučilišni studij Fizika; smjer: nastavnički	23	5	19	8	10	0	0	3
Fizički odsjek - Integrirani preddiplomski i diplomski sveučilišni studij Fizika i informatika; smjer: nastavnički	41	14	23	18	14	0	0	5
Fizički odsjek - Integrirani preddiplomski i diplomski sveučilišni studij Fizika i tehnika; smjer: nastavnički	13	2	4	2	8	0	0	5
Fizički odsjek - Integrirani preddiplomski i diplomski sveučilišni studij Fizika i kemija; Kemija i fizika; smjer: nastavnički	31	1	1	0	0	0	0	0
Fizički odsjek - Integrirani preddiplomski i diplomski sveučilišni studij Fizika; smjer: istraživački	103	75	32	31	15	0	0	18
Biološki odsjek - Integrirani preddiplomski i diplomski sveučilišni studij Biologija i kemija; Kemija i biologija; smjer: nastavnički	45	36	34	41	21	0	0	10
Geografski odsjek - Integrirani preddiplomski i diplomski sveučilišni studij Geografija i povijest; smjer: nastavnički	11	10	7	8	35	0	0	15
<b>UKUPNO</b>	<b>309</b>	<b>147</b>	<b>127</b>	<b>114</b>	<b>113</b>	<b>0</b>	<b>0</b>	<b>67</b>



Tablica 7. Diplomski studij Prirodoslovno-matematičkog fakulteta Sveučilišta u Zagrebu - upisani studenti, apsolvanti i studenti koji su završili studij

Odsjek-Studij-Smjernik	I. godina	II. godina	Apsolvanti	Diplomirali
Matematički odsjek - Diplomski sveučilišni studij Teorijska matematika	13	8	0	5
Matematički odsjek - Diplomski sveučilišni studij Primijenjena matematika	8	9	0	8
Matematički odsjek - Diplomski sveučilišni studij Matematička statistika	26	27	0	19
Matematički odsjek - Diplomski sveučilišni studij Računarstvo i matematika	40	16	0	19
Matematički odsjek - Diplomski sveučilišni studij Financijska i poslovna matematika	58	41	0	49
Matematički odsjek - Diplomski sveučilišni studij Matematika; smjer: nastavnici	13	31	0	30
Matematički odsjek - Diplomski sveučilišni studij matematika i informatika; smjer: nastavnici	5	9	0	10
Kemjski odsjek - Diplomski sveučilišni studij Kemija; smjer: istraživački	36	60	0	34
Kemjski odsjek - Diplomski sveučilišni studij Kemija; smjer: nastavnici	1	0	0	0
Biološki odsjek - Diplomski sveučilišni studij Eksperimentalna biologija	23	52	0	24
Biološki odsjek - Diplomski sveučilišni studij Ekologija i zaštita prirode	35	63	0	27
Biološki odsjek - Diplomski sveučilišni studij Molekularna biologija	43	67	0	30
Biološki odsjek - Diplomski sveučilišni studij Znanosti o okolišu	14	23	0	15
Geološki odsjek - Diplomski sveučilišni studij Geologija	9	15	0	7
Geološki odsjek - Diplomski sveučilišni studij Geologija zaštite okoliša	2	12	0	8
Geografski odsjek - Diplomski sveučilišni studij Geografija; smjer: Fizička geografija s geookologijom	10	20	0	7
Geografski odsjek - Diplomski sveučilišni studij Geografija; smjer: Prostorno planiranje i regionalni razvoj	18	36	0	18
Geografski odsjek - Diplomski sveučilišni studij Geografija; smjer: Baština i turizam	7	19	0	10
Geografski odsjek - Diplomski sveučilišni studij Geografija; smjer: Geografski informacijski sustavi	11	30	0	15
Geografski odsjek - Diplomski sveučilišni studij Geografija; smjer: nastavnički	5	12	0	6
Geofizički odsjek - Diplomski sveučilišni studij Fizika - geofizika	0	0	0	4
<b>UKUPNO</b>	<b>377</b>	<b>550</b>	<b>0</b>	<b>345</b>

(Tablica 8. Zajednički studij Prirodoslovno-matematičkog fakulteta Sveučilišta u Zagrebu - upisani studenti, apsolvanti i studenti koji su završili studij)  
(Tablica 9. Zdrženi studij Prirodoslovno-matematičkog fakulteta Sveučilišta u Zagrebu - upisani studenti, apsolvanti i studenti koji su završili studij)  
(Tablica 10. Stručni studij Prirodoslovno-matematičkog fakulteta Sveučilišta u Zagrebu - upisani studenti, apsolvanti i studenti koji su završili studij)  
Prirodoslovno-matematički fakultet ne izvodi takve studije.

Tablica 11. Dodiplomski studij Prirodoslovno-matematičkog fakulteta Sveučilišta u Zagrebu – upisani studenti, apsolvanti i studenti koji su završili studij

Odsjek-Studij-Smjer	IV. godina	V. godina	VI. godina	Apsolvanti	Diplomirali
Matematički odsjek - Dodiplomski sveučilišni studij Matematika, profil diplomirani inženjer matematike; usmjerenje: Teorijska matematika	0	0	0	0	5
Matematički odsjek - Dodiplomski sveučilišni studij Matematika, profil diplomirani inženjer matematike; usmjerenje: Primijenjena matematika	0	0	0	0	6
Matematički odsjek - Dodiplomski sveučilišni studij Matematika, profil diplomirani inženjer matematike; usmjerenje: Matematička statistika i računarstvo	0	0	0	0	4
Matematički odsjek - Dodiplomski sveučilišni studij Matematika, profil diplomirani inženjer matematike; usmjerenje: Računarstvo	0	0	0	0	24
Matematički odsjek - Dodiplomski sveučilišni studij Matematika, profil diplomirani inženjer matematike; usmjerenje: Financijska i poslovna matematika	0	0	0	0	35
Matematički odsjek - Dodiplomski sveučilišni studij Matematika, profil profesor matematike	0	0	0	0	11
Dodiplomski sveučilišni studij Matematika, profil profesor matematike i informatike	0	0	0	0	4
Matematički odsjek - Dodiplomski sveučilišni studij Matematika i fizika, profil profesor matematike i fizike	0	0	0	0	4
Fizički odsjek - Dodiplomski sveučilišni studij Fizika, profil profesor fizike	0	0	0	21	6
Fizički odsjek - Dodiplomski sveučilišni studij Fizika i informatika, profil profesor fizike i informatike	0	0	0	16	3
Fizički odsjek - Dodiplomski sveučilišni studij Fizika i tehnika, profil profesor fizike i tehnike s informatikom	0	0	0	1	0
Fizički odsjek - Dodiplomski sveučilišni studij Fizika i kemija, profil profesor fizike i kemije	0	0	0	4	1
Fizički odsjek - Dodiplomski sveučilišni studij Fizika, profil diplomirani inženjer fizike	0	0	0	57	16
Kemijski odsjek - Dodiplomski sveučilišni studij Kemija, profil diplomirani inženjer kemije	0	0	0	56	21
Kemijski odsjek - Dodiplomski sveučilišni studij Kemija, profil profesor kemije	0	0	0	20	4
Biološki odsjek - Dodiplomski sveučilišni studij Biologija i kemija, profil profesor biologije i kemije	0	0	0	56	19
Biološki odsjek - Dodiplomski sveučilišni studij Biologija, profil profesor biologije	0	0	0	46	9
Biološki odsjek - Dodiplomski sveučilišni studij Biologija, profil diplomirani inženjer biologije; usmjerenje: Molekularna biologija	0	0	0	32	13
Biološki odsjek - Dodiplomski sveučilišni studij Biologija, profil diplomirani inženjer biologije; usmjerenje: Ekologija	0	0	0	71	28
Geološki odsjek - Dodiplomski sveučilišni studij Geologija, profil diplomirani inženjer geologije; usmjerenje: Geologija i paleontologija	0	0	0	25	25
Geološki odsjek - Dodiplomski sveučilišni studij Geologija, profil diplomirani inženjer geologije; usmjerenje: Mineralogija i petrologija	0	0	0	1	1
Geološki odsjek - Dodiplomski sveučilišni studij Geologija i geografija, profil profesor geologije i geografije	0	0	0	9	9
Geografski odsjek - Dodiplomski sveučilišni studij Geografija, profil profesor geografije	0	0	0	54	12
Geografski odsjek - Dodiplomski sveučilišni studij Geografija i povijest, profil profesor geografije i povijesti	0	0	0	14	8
Geofizički odsjek - Dodiplomski sveučilišni studij Fizika, profil diplomirani inženjer fizike; usmjerenje: Geofizika	0	0	0	34	23
<b>UKUPNO</b>	<b>0</b>	<b>0</b>	<b>0</b>	<b>517</b>	<b>291</b>

\*stušali nastavu po dodiplomskom programu u ak. god. 2010./2011.

**III. STRANI STUDENTI**

**Napomena:** Podaci o upisanim stranim studentima i apsolviranim odnose se na stanje na dan 1. listopada 2010.  
*Strani studenti = studenti koji nisu državljanji Republike Hrvatske, a upisani su na cjeloviti studijski program, izvan programa studentske razmjene.*  
*Apsolvirani = studenti koji su ostvarili sve kolegije i imaju verificirane sve obveze u indeksu, ali polažu ispite i/ili izraduju završni ili diplomski rad.*

Tablica 12. Strani studenti Prirodoslovno-matematičkog fakulteta Sveučilišta u Zagrebu - upisani i apsolvirani

STUDIJ	I. godina		II. godina		III. godina		IV. godina		V. godina		VI. godina		Apsolvirani		UKUPNO			
	M	Z	M	Z	M	Z	M	Z	M	Z	M	Z	M	Z	M	Z	Ukp.	
Sveučilišni prediplomski studij																		
Sveučilišni integrirani prediplomski i diplomski studij			0														0	0
Sveučilišni diplomski studij			0	1													0	1
Zajednički studij	1	1	1	1													0	2
Združeni studij			0														0	0
Stručni studij			0														0	0
Dodiplomski studij*			0														0	0
<b>UKUPNO</b>	<b>0</b>	<b>1</b>	<b>1</b>	<b>2</b>	<b>0</b>	<b>2</b>	<b>0</b>	<b>0</b>	<b>0</b>	<b>0</b>	<b>0</b>	<b>0</b>	<b>0</b>	<b>0</b>	<b>0</b>	<b>2</b>	<b>1</b>	<b>3</b>

\* slušali nastavu po dodiplomskom programu u ak. god. 2010./2011.

Tablica 13. Strani studenti Prirodoslovno-matematičkog fakulteta Sveučilišta u Zagrebu - prema prebivalištu (zemlja/država iz koje dolaze)

STUDIJ	I. god.	zemlja / država	II. god.		III. god.		IV. god.		V. god.		VI. god.		zemlja / država	zemlja / država	Apsolvirani	zemlja / država	Ukp. stranih studenata	Ukp. po zemljama
			M	Z	M	Z	M	Z	M	Z	M	Z						
Sveučilišni prediplomski studij	0																0	
Sveučilišni integrirani prediplomski i diplomski studij	0			1		0		0		0							1	Italija - 1
Sveučilišni diplomski studij	1	BiH - 1	1	1		Španjolska - 1		0		0							2	BH - 1; Španjolska - 1
Zajednički studij	0			0		0		0		0							0	
Združeni studij	0			0		0		0		0							0	
Stručni studij	0			0		0		0		0							0	
Dodiplomski studij*	0			0		0		0		0							0	
<b>UKUPNO</b>	<b>1</b>	<b>BH - 1</b>	<b>2</b>	<b>1</b>	<b>0</b>	<b>Italija - 1; Španjolska - 1</b>	<b>0</b>	<b>0</b>	<b>0</b>	<b>0</b>	<b>0</b>	<b>0</b>	<b>0</b>	<b>0</b>	<b>0</b>	<b>3</b>	<b>BH - 1; Španjolska - 1; Italija - 1</b>	

\* slušali nastavu po dodiplomskom programu u ak. god. 2010./2011.

Tablica 14. Strani studenti Prirodoslovno-matematičkog fakulteta Sveučilišta u Zagrebu - položili završni (Z) odnosno diplomski ispit (DI)

STUDIJ	M	zemlja / država		Ukp.
		Z	Ukp. po zemljama	
Sveučilišni prediplomski studij (ZI)	0		0	0
Sveučilišni integrirani prediplom. i diplom. studij (DI)	0		0	0
Sveučilišni diplomski studij (DI)	1	Španjolska - 1	0	1
Zajednički studij (DI)	0		0	0
Združeni studij (DI)	0		0	0
Stručni studij (ZI)	0		0	0
Sveučilišni dodiplomski (DI)	0		0	0
<b>UKUPNO</b>	<b>1</b>	<b>Španjolska - 1</b>	<b>0</b>	<b>1</b>

Stanje na dan 30. rujna 2010.

#### IV. POSLIJEDIPLOMSKI STUDIJI

##### a) specijalistički

Tablica 15. Poslijediplomski specijalistički studij Prirodoslovno-matematičkog fakulteta Sveučilišta u Zagrebu - SVI (upisi poslije 1. 10. 2003.)

Naziv poslijediplomskog specijalističkog studija	I. godina		II. godina		Završilo studij
	M	Ž	M	Ž	
Poslijediplomski specijalistički studij Aktuarska matematika	0	0	5	24	1
<b>UKUPNO</b>	<b>0</b>	<b>0</b>	<b>5</b>	<b>24</b>	<b>1</b>

Stanje na dan 30. rujna 2011.

Tablica 16. Poslijediplomski specijalistički studij Prirodoslovno-matematičkog fakulteta Sveučilišta u Zagrebu - strani studenti (upisi poslije 1. 10. 2003.)

Naziv poslijediplomskog specijalističkog studija	I. godina		II. godina		Završilo studij
	M	Ž	M	Ž	
Poslijediplomski specijalistički studij Aktuarska matematika	0	0	0	1	1
<b>UKUPNO</b>	<b>0</b>	<b>0</b>	<b>0</b>	<b>1</b>	<b>1</b>

Stanje na dan 30. rujna 2011.

##### b) magistarski - mr. sc. (stari program)

Tablica 17. Poslijediplomski studij Prirodoslovno-matematičkog fakulteta Sveučilišta u Zagrebu - magistarski - mr. sc. - SVI (upisi prije 1. 10. 2003., stari program)

Naziv poslijediplomskog studija	Vrsta poslijedipl. studija	Broj polaznika												Brojnost magistarskih radova			
		I. godina			II. godina			III. godina			Ukupno			Ukupno			
		M	Ž	Ukp.	M	Ž	Ukp.	M	Ž	Ukp.	M	Ž	Ukp.	M	Ž	Ukp.	
Sveučilišni poslijediplomski znanstveni studij biologije	znanstveni	0	0	0	6	21	27	33	50	83	0	39	71	110	6	19	25
Sveučilišni poslijediplomski znanstveni studij fizike	znanstveni	0	0	0	1	0	1	0	0	0	0	1	0	1	1	0	1
Sveučilišni poslijediplomski znanstveni studij geologije	znanstveni	0	0	0	0	1	1	0	0	0	0	0	1	1	0	0	0
Sveučilišni poslijediplomski znanstveni studij geografije	znanstveni	0	0	0	7	6	13	0	0	0	7	6	6	13	0	0	0
Sveučilišni poslijediplomski znanstveni studij kemije	znanstveni	0	0	0	0	0	0	0	1	1	0	0	1	1	0	1	1
<b>Ukupno</b>	<b>znanstveni</b>	<b>0</b>	<b>0</b>	<b>0</b>	<b>14</b>	<b>28</b>	<b>42</b>	<b>33</b>	<b>51</b>	<b>84</b>	<b>47</b>	<b>79</b>	<b>126</b>	<b>7</b>	<b>20</b>	<b>27</b>	
<b>Ukupno</b>	<b>umjetnički</b>	<b>0</b>	<b>0</b>	<b>0</b>	<b>0</b>	<b>0</b>	<b>0</b>	<b>0</b>	<b>0</b>	<b>0</b>	<b>0</b>	<b>0</b>	<b>0</b>	<b>0</b>	<b>0</b>	<b>0</b>	<b>0</b>
<b>Ukupno</b>	<b>stručni</b>	<b>0</b>	<b>0</b>	<b>0</b>	<b>0</b>	<b>0</b>	<b>0</b>	<b>0</b>	<b>0</b>	<b>0</b>	<b>0</b>	<b>0</b>	<b>0</b>	<b>0</b>	<b>0</b>	<b>0</b>	<b>0</b>
<b>Sveukupno</b>	<b>poslijediplomski</b>	<b>0</b>	<b>0</b>	<b>0</b>	<b>14</b>	<b>28</b>	<b>42</b>	<b>33</b>	<b>51</b>	<b>84</b>	<b>47</b>	<b>79</b>	<b>126</b>	<b>7</b>	<b>20</b>	<b>27</b>	

Magistralni, stanje na dan 30. rujna 2011.

Tablica 18. Poslijediplomski studij Prirodoslovno-matematičkog fakulteta Sveučilišta u Zagrebu - magistarski - mr. sc. - strani studenti (upisi prije 1. 10. 2003., stari program)

Prirodoslovno-matematički fakultet u ak. god. 2010./2011. nije imao stranih studenata na poslijediplomskim magistarskim studijima (mr. sc. po starom programu).

c) doktorski

**Napomena:** upisuje se stanje na dan 1. listopada 2010. za upisane polaznike, te 30. rujna 2011. za sve ostale podatke.

Tablica 19. Broj prijavljenih tema doktorskih radova

Naziv poslijediplomskog doktorskog studija	I. godina			II. godina			III. godina			Ukupno		
	M	Ž	Ukp.	M	Ž	Ukp.	M	Ž	Ukp.	M	Ž	Ukp.
Zajednički sveučilišni poslijediplomski doktorski studij Matematika	0	0	0	0	0	0	9	10	19	9	10	19
Poslijediplomski sveučilišni studij Biologija	0	0	0	40	84	124	0	0	0	40	84	124
Poslijediplomski sveučilišni studij Kemija	0	0	0	1	1	2	5	10	15	6	11	17
Poslijediplomski sveučilišni studij Geografija	0	0	0	0	0	0	2	0	2	2	0	2
Poslijediplomski sveučilišni studij Geologija	0	0	0	0	0	0	0	2	2	0	2	2
Poslijediplomski sveučilišni studij Fizika; smjerovi: Fizika elementarnih čestica, Nuklearna fizika, Fizika kondenzirane materije, Atomska i molekularna fizika i astrofizika, Biofizika, Medicinska fizika, Geofizika	0	0	0	0	0	0	12	10	22	12	10	22
Poslijediplomski sveučilišni Interdisciplinarni doktorski studij iz oceanologije	0	0	0	0	1	1	1	2	3	1	3	4
<b>UKUPNO</b>	<b>0</b>	<b>0</b>	<b>0</b>	<b>41</b>	<b>86</b>	<b>127</b>	<b>29</b>	<b>34</b>	<b>63</b>	<b>70</b>	<b>120</b>	<b>190</b>

Tablica 20. Broj prihvaćenih prijava tema doktorskih radova

Naziv poslijediplomskog doktorskog studija	I. godina			II. godina			III. godina			Ukupno		
	M	Ž	Ukp.	M	Ž	Ukp.	M	Ž	Ukp.	M	Ž	Ukp.
Zajednički sveučilišni poslijediplomski doktorski studij Matematika	0	0	0	0	0	0	9	10	19	9	10	19
Poslijediplomski sveučilišni studij Biologija	0	0	0	46	109	155	0	0	0	46	109	155
Poslijediplomski sveučilišni studij Kemija	0	0	0	0	2	2	3	7	10	3	9	12
Poslijediplomski sveučilišni studij Geografija	0	0	0	0	0	0	2	0	2	2	0	2
Poslijediplomski sveučilišni studij Geologija	0	0	0	0	0	0	0	2	2	0	2	2
Poslijediplomski sveučilišni studij Fizika; smjerovi: Fizika elementarnih čestica, Nuklearna fizika, Fizika kondenzirane materije, Atomska i molekularna fizika i astrofizika, Biofizika, Medicinska fizika, Geofizika	0	0	0	0	0	0	12	10	22	12	10	22
Poslijediplomski sveučilišni Interdisciplinarni doktorski studij iz oceanologije	0	0	0	0	0	0	1	1	2	1	1	2
<b>UKUPNO</b>	<b>0</b>	<b>0</b>	<b>0</b>	<b>46</b>	<b>111</b>	<b>157</b>	<b>27</b>	<b>30</b>	<b>57</b>	<b>73</b>	<b>141</b>	<b>214</b>

Tablica 21.a. Broj doktorskih radova predanih na ocjenu

Naziv poslijediplomskog doktorskog studija	I. godina			II. godina			III. godina			Ukupno		
	M	Ž	Ukp.	M	Ž	Ukp.	M	Ž	Ukp.	M	Ž	Ukp.
Zajednički sveučilišni poslijediplomski doktorski studij Matematika	0	0	0	0	0	0	10	11	21	10	11	21
Poslijediplomski sveučilišni studij Biologija	0	0	0	0	0	0	39	103	142	39	103	142
Poslijediplomski sveučilišni studij Kemija	0	0	0	0	0	0	5	24	29	5	24	29
Poslijediplomski sveučilišni studij Geografija	0	0	0	0	0	0	5	4	9	5	4	9
Poslijediplomski sveučilišni studij Geologija	0	0	0	0	0	0	3	1	4	3	1	4
Poslijediplomski sveučilišni studij Fizika; smjerovi: Fizika elementarnih čestica, Nuklearna fizika, Fizika kondenzirane materije, Atomska i molekularna fizika i astrofizika, Biofizika, Medicinska fizika, Geofizika	0	0	0	0	0	0	17	9	26	17	9	26
Poslijediplomski sveučilišni Interdisciplinarni doktorski studij iz oceanologije	0	0	0	0	0	0	0	1	1	0	1	1
<b>UKUPNO</b>	<b>0</b>	<b>0</b>	<b>0</b>	<b>0</b>	<b>0</b>	<b>0</b>	<b>79</b>	<b>153</b>	<b>232</b>	<b>79</b>	<b>153</b>	<b>232</b>

Tablica 21.b. Broj obranjenih doktorskih radova

Naziv poslijediplomskog doktorskog studija	Znanstveno područje rada	Znanstveno polje rada	Broj obranjenih doktorskih radova		
			M	Ž	Ukp.
Zajednički sveučilišni poslijediplomski doktorski studij Matematika	područje prirodnih znanosti	Matematika	10	17	27
Poslijediplomski sveučilišni studij Biologija	područje prirodnih znanosti	Biologija	12	28	40
Poslijediplomski sveučilišni studij Kemija	područje prirodnih znanosti	Kemija	5	28	33
Poslijediplomski sveučilišni studij Geografija	interdisciplinarno područje	Socijalna geografija i demografija	1	3	4
Poslijediplomski sveučilišni studij Geologija	područje prirodnih znanosti	Geologija	0	2	2
Poslijediplomski sveučilišni studij Fizika; smjerovi: Fizika elementarnih čestica, Nuklearna fizika, Fizika kondenzirane materije, Atomska i molekularna fizika i astrofizika, Biofizika, Medicinska fizika, Geofizika	područje prirodnih znanosti	Fizika	9	3	12
Poslijediplomski sveučilišni Interdisciplinarni doktorski studij iz oceanologije	područje prirodnih znanosti	Geoznanosti /interdisciplinarne prirodne znanosti	1	2	3
<b>UKUPNO</b>			<b>38</b>	<b>83</b>	<b>121</b>

Tablica 21.c. Broj obranjenih doktorskih radova izvan doktorskog studija

Naziv poslijediplomskog doktorskog studija	Znanstveno područje rada	Znanstveno polje rada	Broj obranjenih doktorskih radova		
			M	Ž	Ukp.
Zajednički sveučilišni poslijediplomski doktorski studij Matematika	područje prirodnih znanosti	Matematika	6	13	19
Poslijediplomski sveučilišni studij Biologija	područje prirodnih znanosti	Biologija	25	72	97
Poslijediplomski sveučilišni studij Kemija	područje prirodnih znanosti	Kemija	0	6	6
Poslijediplomski sveučilišni studij Geografija	interdisciplinarno područje	Socijalna geografija i demografija	4	1	5
Poslijediplomski sveučilišni studij Geologija	područje prirodnih znanosti	Geologija	1	0	1
Poslijediplomski sveučilišni studij Fizika; smjerovi: Fizika elementarnih čestica, Nuklearna fizika, Fizika kondenzirane materije, Atomska i molekularna fizika i astrofizika, Biofizika, Medicinska fizika, Geofizika	područje prirodnih znanosti	Fizika	3	5	8
Poslijediplomski sveučilišni Interdisciplinarni doktorski studij iz oceanologije	područje prirodnih znanosti	Geoznanosti /interdisciplinarne prirodne znanosti	1	0	1
<b>UKUPNO</b>			<b>40</b>	<b>97</b>	<b>137</b>

Tablica 22.a. Broj polaznika doktorskog studija

Naziv doktorskog studija	I. godina			II. godina			III. godina			Ukupno		
	M	Ž	Ukp.	M	Ž	Ukp.	M	Ž	Ukp.	M	Ž	Ukp.
Zajednički sveučilišni poslijediplomski doktorski studij Matematika	12	12	24	9	14	23	12	16	28	33	42	75
Poslijediplomski sveučilišni studij Biologija	15	34	49	53	90	143	29	43	72	97	167	264
Poslijediplomski sveučilišni studij Kemija	23	40	63	8	36	44	21	50	71	52	126	178
Poslijediplomski sveučilišni studij Geografija	5	2	7	10	10	20	14	12	26	29	24	53
Poslijediplomski sveučilišni studij Geologija	2	5	7	2	6	8	3	6	9	7	17	24
Poslijediplomski sveučilišni studij Fizika; smjerovi: Fizika elementarnih čestica, Nuklearna fizika, Fizika kondenzirane materije, Atomska i molekularna fizika i astrofizika, Biofizika, Medicinska fizika, Geofizika	40	29	69	15	12	27	22	12	34	77	53	130
Poslijediplomski sveučilišni Interdisciplinarni doktorski studij iz oceanologije	9	6	15	4	11	15	2	12	14	15	29	44
<b>UKUPNO</b>	<b>106</b>	<b>128</b>	<b>234</b>	<b>101</b>	<b>179</b>	<b>280</b>	<b>103</b>	<b>151</b>	<b>254</b>	<b>310</b>	<b>458</b>	<b>768</b>

Tablica 22.b. Broj inozemnih doktoranada na sastavnici

Naziv poslijediplomskog doktorskog studija	I. godina			II. godina			III. godina			Ukupno		
	M	Ž	Ukp.	M	Ž	Ukp.	M	Ž	Ukp.	M	Ž	Ukp.
Zajednički sveučilišni poslijediplomski doktorski studij Matematika	0	0	0	0	0	0	0	0	0	0	0	0
Poslijediplomski sveučilišni studij Biologija	0	0	0	1	2	3	0	2	2	1	4	5
Poslijediplomski sveučilišni studij Kemija	0	0	0	0	0	0	0	0	0	0	0	0
Poslijediplomski sveučilišni studij Geografija	0	1	1	0	0	0	0	1	1	0	2	2
Poslijediplomski sveučilišni studij Geologija	0	0	0	0	0	0	0	0	0	0	0	0
Poslijediplomski sveučilišni studij Fizika; smjerovi: Fizika elementarnih čestica, Nuklearna fizika, Fizika kondenzirane materije, Atomska i molekularna fizika i astrofizika, Biofizika, Medicinska fizika, Geofizika	0	1	1	0	0	0	0	0	0	0	1	1
Poslijediplomski sveučilišni Interdisciplinarni doktorski studij iz oceanologije	0	0	0	0	0	0	0	0	0	0	0	0
<b>UKUPNO</b>	<b>0</b>	<b>2</b>	<b>2</b>	<b>1</b>	<b>2</b>	<b>3</b>	<b>0</b>	<b>3</b>	<b>3</b>	<b>1</b>	<b>7</b>	<b>8</b>

Tablica 23. Broj doktoranada koji su proveli najmanje 3 mjeseca na usavršavanju izvan RH

Naziv poslijediplomskog doktorskog studija	Broj polaznika		
	M	Ž	Ukp.
Zajednički sveučilišni poslijediplomski doktorski studij Matematika	0	0	0
Poslijediplomski sveučilišni studij Biologija	3	3	6
Poslijediplomski sveučilišni studij Kemija	0	0	0
Poslijediplomski sveučilišni studij Geografija	1	0	1
Poslijediplomski sveučilišni studij Geologija	0	0	0
Poslijediplomski sveučilišni studij Fizika; smjerovi: Fizika elementarnih čestica, Nuklearna fizika, Fizika kondenzirane materije, Atomska i molekularna fizika i astrofizika, Biofizika, Medicinska fizika, Geofizika	0	0	0
Poslijediplomski sveučilišni Interdisciplinarni doktorski studij iz oceanologije	0	0	0
<b>UKUPNO</b>	<b>4</b>	<b>3</b>	<b>7</b>

Tablica 24. Broj doktora znanosti koji su nakon doktorskog studija na usavršavanju izvan RH proveli bez prekida najmanje 6 mjeseci

Država i ustanova	Broj polaznika		
	M	Ž	Ukp.
Njemačka, Technische Universität Dortmund	0	1	1
Izrael, Rehovot, Weizmann Institute of Science	1	0	1
Švicarska, Villigen, Institut "Paul Scherrer"	1	0	1
Slovenija, Ljubljana, Nacionalni institut za kemiju	0	1	1
Velika Britanija, Sveučilište u Exeteru	0	1	1
Njemačka, Universität Bielefeld	1	0	1
Slovenija, Koper, Institut za bioraznolikost Znanstveno istraživačkog centra Sveučilišta na Primorskem	1	0	1
Italija, Istituto Nazionale di Astrofisica, Osservatorio di Padova, Università di Padova	1	0	1
Njemačka, Darmstadt, GSI Helmholtz centar za istraživanje teških iona	1	0	1
Izrael, Department of Life Science Ben-Gurion University Beer-Sheva	0	1	1
<b>UKUPNO</b>	<b>6</b>	<b>4</b>	<b>10</b>

Tablica 25. Broj postdoktoranada na sastavnici

Naziv poslijediplomskog doktorskog studija	Broj polaznika		
	M	Ž	Ukp.
Zajednički sveučilišni poslijediplomski doktorski studij Matematika	1	0	1
Poslijediplomski sveučilišni studij Biologija	1	1	2
Poslijediplomski sveučilišni studij Kemija	1	1	2
Poslijediplomski sveučilišni studij Geografija	0	0	0
Poslijediplomski sveučilišni studij Geologija	0	0	0
Poslijediplomski sveučilišni studij Fizika; smjerovi: Fizika elementarnih čestica, Nuklearna fizika, Fizika kondenzirane materije, Atomska i molekularna fizika i astrofizika, Biofizika, Medicinska fizika, Geofizika	3	1	4
Poslijediplomski sveučilišni Interdisciplinarni doktorski studij iz oceanologije	0	0	0
<b>UKUPNO</b>	<b>6</b>	<b>3</b>	<b>9</b>

Tablica 26. Broj postdoktoranada iz inozemstva koji su na sastavnici proveli bez prekida najmanje 6 mjeseci

Država prebivališta	Broj polaznika		
	M	Ž	Ukp.
Indija	2	0	2
Kina	1	2	3
Portugal	0	1	1
<b>UKUPNO</b>	<b>3</b>	<b>3</b>	<b>6</b>

Tablica 27. Broj doktoriranih znanstvenih novaka

Naziv poslijediplomskog doktorskog studija	Znanstveno područje rada	Znanstveno polje rada	Broj polaznika		
			M	Ž	Ukp.
Zajednički sveučilišni poslijediplomski doktorski studij Matematika	područje prirodnih znanosti	Matematika	4	2	6
Poslijediplomski sveučilišni studij Biologija	područje prirodnih znanosti	Biologija	14	27	41
Poslijediplomski sveučilišni studij Kemija	područje prirodnih znanosti	Kemija	1	2	3
Poslijediplomski sveučilišni studij Geografija	interdisciplinarno područje	Socijalna geografija i demografija	3	3	6
Poslijediplomski sveučilišni studij Geologija	područje prirodnih znanosti	Geologija	0	2	2
Poslijediplomski sveučilišni studij Fizika; smjerovi: Fizika elementarnih čestica, Nuklearna fizika, Fizika kondenzirane materije, Atomska i molekularna fizika i astrofizika, Biofizika, Medicinska fizika, Geofizika	područje prirodnih znanosti	Fizika	9	2	11
Poslijediplomski sveučilišni Interdisciplinarni doktorski studij iz oceanologije	područje prirodnih znanosti	Geoznanosti /interdisciplinarne prirodne znanosti	0	0	0
<b>UKUPNO</b>			<b>31</b>	<b>38</b>	<b>69</b>



Tablica 28. Broj doktorata dodijeljenih inozemnim studentima

Naziv poslijediplomskog doktorskog studija	Znanstveno područje rada	Znanstveno polje rada	Broj polaznika		
			M	Ž	Ukp.
Zajednički sveučilišni poslijediplomski doktorski studij Matematika	područje prirodnih znanosti	Matematika	0	0	0
Poslijediplomski sveučilišni studij Biologija	područje prirodnih znanosti	Biologija	0	1	1
Poslijediplomski sveučilišni studij Kemija	područje prirodnih znanosti	Kemija	0	0	0
Poslijediplomski sveučilišni studij Geografija	interdisciplinarno područje	Socijalna geografija i demografija	0	0	0
Poslijediplomski sveučilišni studij Geologija	područje prirodnih znanosti	Geologija	0	0	0
Poslijediplomski sveučilišni studij Fizika; smjerovi: Fizika elementarnih čestica, Nuklearna fizika, Fizika kondenzirane materije, Atomska i molekularna fizika i astrofizika, Biofizika, Medicinska fizika, Geofizika	područje prirodnih znanosti	Fizika	0	0	0
Poslijediplomski sveučilišni Interdisciplinarni doktorski studij iz oceanologije	područje prirodnih znanosti	Geoznanosti /interdisciplinarne prirodne znanosti	0	0	0
<b>UKUPNO</b>			<b>0</b>	<b>1</b>	<b>1</b>

Tablica 29. Broj pokrenutih međunarodnih dvojnih doktorata (cotutelle de these )

Naziv poslijediplomskog doktorskog studija	Znanstveno područje rada	Znanstveno polje rada	Broj polaznika		
			M	Ž	Ukp.
Zajednički sveučilišni poslijediplomski doktorski studij Matematika	područje prirodnih znanosti	Matematika	0	0	0
Poslijediplomski sveučilišni studij Biologija	područje prirodnih znanosti	Biologija	0	1	1
Poslijediplomski sveučilišni studij Kemija	područje prirodnih znanosti	Kemija	0	0	0
Poslijediplomski sveučilišni studij Geografija	interdisciplinarno područje	Socijalna geografija i demografija	0	0	0
Poslijediplomski sveučilišni studij Geologija	područje prirodnih znanosti	Geologija	0	0	0
Poslijediplomski sveučilišni studij Fizika; smjerovi: Fizika elementarnih čestica, Nuklearna fizika, Fizika kondenzirane materije, Atomska i molekularna fizika i astrofizika, Biofizika, Medicinska fizika, Geofizika	područje prirodnih znanosti	Fizika	0	0	0
Poslijediplomski sveučilišni Interdisciplinarni doktorski studij iz oceanologije	područje prirodnih znanosti	Geoznanosti/interdisciplinarne prirodne znanosti	0	0	0
<b>UKUPNO</b>			<b>0</b>	<b>1</b>	<b>1</b>

Tablica 30. Broj završenih međunarodnih dvojnih doktorata (cotutelle de these )

Naziv poslijediplomskog doktorskog studija	Znanstveno područje rada	Znanstveno polje rada	Broj polaznika		
			M	Ž	Ukp.
Zajednički sveučilišni poslijediplomski doktorski studij Matematika	područje prirodnih znanosti	Matematika	0	0	0
Poslijediplomski sveučilišni studij Biologija	područje prirodnih znanosti	Biologija	1	0	1
Poslijediplomski sveučilišni studij Kemija	područje prirodnih znanosti	Kemija	0	0	0
Poslijediplomski sveučilišni studij Geografija	interdisciplinarno područje	Socijalna geografija i demografija	0	0	0
Poslijediplomski sveučilišni studij Geologija	područje prirodnih znanosti	Geologija	0	0	0
Poslijediplomski sveučilišni studij Fizika; smjerovi: Fizika elementarnih čestica, Nuklearna fizika, Fizika kondenzirane materije, Atomska i molekularna fizika i astrofizika, Biofizika, Medicinska fizika, Geofizika	područje prirodnih znanosti	Fizika	0	0	0
Poslijediplomski sveučilišni Interdisciplinarni doktorski studij iz oceanologije	područje prirodnih znanosti	Geoznanosti /interdisciplinarne prirodne znanosti	0	0	0
<b>UKUPNO</b>			<b>1</b>	<b>0</b>	<b>1</b>

V. NASTAVNO OSOBLJE I OSTALI DJELATNICI

Tablica 31. Nastavnici, suradnici u nastavi i ostali djelatnici - SV I na Prirodoslovno-matematičkom fakultetu Sveučilišta u Zagrebu

Legenda: PV = puno radno vrijeme, NV = nepuno radno vrijeme, KO = kumulativni radni odnos, FZ = financiranje zaposlenika, FVS = financiranje vanjskih suradnika

Redni broj	MUSKARCI				ŽENE				SVEUKUPNO																								
	PV	NV	KO	FVS	FV	NV	KO	FVS	FZ	FVS	FZ	KO	FVS																				
	broj izvršitelja	% radnog vremena*	broj izvršitelja	Ukupno zaposlenici	Državni proračun	Vlastita sredstva	Ukupno zaposlenici	Državni proračun	Vlastita sredstva	Ukupno zaposlenici	Državni proračun	Vlastita sredstva	Ukupno zaposlenici																				
	1	2	3a	4-1+2+3	5	6	7	8	9	10	11	11a	12	12a	13-15+11+1	14	15	16	17	18	18a	19-1+10	20-2+11a	21-3+12	21a-3+12a	22-10+2021	23	24	24-7+1	26	27		
I. NASTAVNICI SURADNICI U NASTAVI	269	1	0	270	268	2	94	94	0	205	0	205	0	0	205	204	1	86	86	0	474	1	474	1	0	475	472	3	180	180	0		
II. Znanstveno-nastavna zvanja	143	1	0	144	144	0	43	43	0	95	0	95	0	0	95	95	0	17	17	0	238	1	238	1	0	239	239	0	60	60	0		
1. Redoviti profesor/p	45	0	0	45	45	0	12	12	0	7	0	7	0	0	7	7	0	0	0	0	52	0	52	0	0	52	52	0	12	12	0		
2. Redoviti profesor/p	23	0	0	23	23	0	8	8	0	11	0	11	0	0	11	11	0	4	4	0	34	0	34	0	0	34	34	0	12	12	0		
3. Izvanredni profesor	35	1	1x30%	36	36	0	12	12	0	25	0	25	0	0	25	25	0	7	7	0	60	1	60	1	0	61	61	0	19	19	0		
4. Docent	40	0	0	40	40	0	11	11	0	52	0	52	0	0	52	52	0	6	6	0	92	0	92	0	0	92	92	0	17	17	0		
III. Nastavna zvanja	7	0	0	7	7	0	5	5	0	4	0	4	0	0	4	4	0	7	7	0	11	0	11	0	0	11	11	0	12	12	0		
5. Profesori visoke škole	0	0	0	0	0	0	1	1	0	0	0	0	0	0	0	0	0	1	1	0	0	0	0	0	0	0	0	0	2	2	0		
6. Viši predavač	6	0	0	6	6	0	1	1	0	3	0	3	0	0	3	3	0	3	3	0	9	0	9	0	0	9	9	0	4	4	0		
7. Predavač	1	0	0	1	1	0	3	3	0	1	0	1	0	0	1	1	0	3	3	0	2	0	2	0	0	2	2	0	6	6	0		
8. Viši lektor	0	0	0	0	0	0	0	0	0	0	0	0	0	0	0	0	0	0	0	0	0	0	0	0	0	0	0	0	0	0	0		
9. Lektor	0	0	0	0	0	0	0	0	0	0	0	0	0	0	0	0	0	0	0	0	0	0	0	0	0	0	0	0	0	0	0	0	
10. Viši umjetnički suradnik	0	0	0	0	0	0	0	0	0	0	0	0	0	0	0	0	0	0	0	0	0	0	0	0	0	0	0	0	0	0	0	0	
11. Umjetnički suradnik	0	0	0	0	0	0	0	0	0	0	0	0	0	0	0	0	0	0	0	0	0	0	0	0	0	0	0	0	0	0	0	0	0
III. Suradnička zvanja	10	0	0	10	10	0	18	18	0	5	0	5	0	0	5	5	0	29	29	0	15	0	15	0	0	0	15	15	0	47	47	0	
12. Viši asistent	5	0	0	5	5	0	1	1	0	2	0	2	0	0	2	2	0	9	9	0	7	0	7	0	0	7	7	0	10	10	0		
13. Asistent	5	0	0	5	5	0	17	17	0	3	0	3	0	0	3	3	0	20	20	0	8	0	8	0	0	8	8	0	37	37	0		
IV. Stručna zvanja (u znani. i vis. obrazovanju)	15	0	0	15	15	0	3	3	0	16	0	16	0	0	16	16	0	3	3	0	31	0	31	0	0	31	31	0	6	6	0		
14. Stručni savjetnik	5	0	0	5	5	0	0	0	0	8	0	8	0	0	8	8	0	0	0	0	13	0	13	0	0	13	13	0	0	0	0		
15. Viši stručni suradnik	1	0	0	1	1	0	0	0	0	2	0	2	0	0	2	2	0	0	0	0	3	0	3	0	0	3	3	0	0	0	0		
16. Stručni suradnik	9	0	0	9	9	0	3	3	0	6	0	6	0	0	6	6	0	3	3	0	15	0	15	0	0	15	15	0	6	6	0		
IV. Znanstvena zvanja	2	0	0	2	2	0	25	25	0	1	0	1	0	0	1	1	0	30	30	0	3	0	3	0	0	3	3	0	55	55	0		
17. Znanstveni savjetnik	0	0	0	0	0	0	5	5	0	0	0	0	0	0	0	0	0	13	13	0	0	0	0	0	0	0	0	0	18	18	0		
18. Viši znanstveni suradnik	0	0	0	0	0	0	8	8	0	0	0	0	0	0	0	0	0	5	5	0	0	0	0	0	0	0	0	0	13	13	0		
19. Znanstveni suradnik	2	0	0	2	2	0	12	12	0	1	0	1	0	0	1	1	0	12	12	0	3	0	3	0	0	3	3	0	24	24	0		
IV. Znanstveni novaci	92	0	0	92	90	2	0	0	0	84	0	84	0	0	84	83	1	0	0	0	176	0	176	0	0	176	173	3	0	0	0		
20. Znanstveni novak - viši asistent	35	0	0	35	35	0	0	0	0	29	0	29	0	0	29	29	0	0	0	0	64	0	64	0	0	64	64	0	0	0	0		
21. Znanstveni novak - asistent	57	0	0	57	55	2	0	0	0	55	0	55	0	0	55	54	1	0	0	0	112	0	112	0	0	112	109	3	0	0	0		
II. OSTALI ZAPOSLENICI U NASTAVI	17	0	0	17	16	1	0	0	0	34	0	34	0	0	34	34	0	0	0	0	51	0	51	0	0	51	50	1	0	0	0		
22. Radno mjesto I. vrste - viši korepetitor	0	0	0	0	0	0	0	0	0	0	0	0	0	0	0	0	0	0	0	0	0	0	0	0	0	0	0	0	0	0	0		
23. Radno mjesto I. vrste - korepetitor	0	0	0	0	0	0	0	0	0	0	0	0	0	0	0	0	0	0	0	0	0	0	0	0	0	0	0	0	0	0	0		
24. Radno mjesto I. vrste - diplomirani knjižničar	0	0	0	0	0	0	0	0	0	2	0	2	0	0	2	2	0	0	0	0	0	0	0	0	0	0	2	2	0	0	0	0	
25. Radno mjesto II. vrste - knjižničar	0	0	0	0	0	0	0	0	0	0	0	0	0	0	0	0	0	0	0	0	0	0	0	0	0	0	0	0	0	0	0	0	
26. Radno mjesto III. vrste - pomoćni knjižničar	0	0	0	0	0	0	0	0	0	0	0	0	0	0	0	0	0	0	0	0	0	0	0	0	0	0	0	0	0	0	0	0	
27. Radno mjesto II. vrste - viši tehničar	5	0	0	5	5	0	0	0	0	14	0	14	0	0	14	14	0	0	0	0	19	0	19	0	0	19	19	0	0	0	0	0	
28. Radno mjesto II. vrste - viši laborant	1	0	0	1	1	0	0	0	0	1	0	1	0	0	1	1	0	0	0	0	2	0	2	0	0	2	2	0	0	0	0	0	
29. Radno mjesto III. vrste - tehnički suradnik	11	0	0	11	10	1	0	0	0	16	0	16	0	0	16	16	0	0	0	0	27	0	27	0	0	27	26	1	0	0	0		
30. Radno mjesto III. vrste - laborant	0	0	0	0	0	0	0	0	0	1	0	1	0	0	1	1	0	0	0	0	1	0	1	0	0	1	1	0	0	0	0		
<b>I. + II. U K U P N O</b>	<b>286</b>	<b>1</b>	<b>0</b>	<b>287</b>	<b>284</b>	<b>3</b>	<b>94</b>	<b>94</b>	<b>0</b>	<b>239</b>	<b>0</b>	<b>239</b>	<b>0</b>	<b>0</b>	<b>239</b>	<b>238</b>	<b>1</b>	<b>86</b>	<b>86</b>	<b>0</b>	<b>525</b>	<b>1</b>	<b>525</b>	<b>1</b>	<b>0</b>	<b>526</b>	<b>522</b>	<b>4</b>	<b>180</b>	<b>180</b>	<b>0</b>		



## VI. OSTALI PODATCI

Tablica 33. Istraživačka djelatnost - Prirodoslovno-matematički fakultet Sveučilišta u Zagrebu

## a) Projekti

	Broj projekata (ukupno)	Tip projekata		Broj osoba uključenih u projekte (iz sastavnice)
		Znanstveno istraživački	Stručni	
<b>Nacionalni projekti</b>				
Z - projekti	117	0	0	301
NZZ	2	2	0	4
UKF	4	4	0	4
TEST	0	0	0	0
BICRO - RAZUM, TEHCRO, VENCRO, IRCRO, KONCRO	1	1	0	3
Ostali programi	0	0	0	0
Ostali projekti financirani iz proračuna	0	0	0	0
<b>UKUPNO</b>	<b>124</b>	<b>7</b>	<b>0</b>	<b>312</b>
<b>Međunarodni projekti</b>				
FP7	3	3	0	16
IPA	1	1	0	4
COST	1	1	0	2
EUREKA	0	0	0	0
TEMPUS	0	0	0	0
Ostali programi Europske unije	0	0	0	0
ESF	0	0	0	0
NIH	0	0	0	0
Bilateralni projekti (MZOŠ)	22	22	0	29
Multilateralni projekti (MZOŠ)	0	0	0	0
Ostali programi	9	9	0	29
<b>UKUPNO</b>	<b>36</b>	<b>36</b>	<b>0</b>	<b>80</b>
<b>Projekti s gospodarstvom</b>				
Nacionalni projekti	25	0	25	54
Međunarodni projekti	1	0	1	1
<b>UKUPNO</b>	<b>26</b>	<b>0</b>	<b>26</b>	<b>55</b>

## b) Patenti

Iz djelatnosti Prirodoslovno-matematičkog fakulteta u akad. godini 2010./2011. nisu proizašli patenti, licence niti su novoosnovane tvrtke.



## *2. 2. Tehničko področje*



## ARHITEKTONSKI FAKULTET

DEKAN: mr. sc. Boris Koružnjak, izvanredni profesor  
PRODEKANICA ZA NASTAVU: dr. sc. Alenka Delić, izvanredna profesorica  
PRODEKAN ZA ZNANOST: dr. sc. Zlatko Karač, docent  
PRODEKAN ZA POSLOVANJE: dr.sc. Miljenko Haiman, izvanredni profesor  
PRODEKAN ZA MEĐUNARODNU SURADNJU: dr.sc. Feđa Vukić, izvanredni profesor  
TAJNICA: Deanka Hirjan, dipl. iur.

U okviru Arhitektonskog fakulteta Sveučilišta u Zagrebu djeluje interdisciplinarni studij **Studij dizajna**  
VODITELJ STUDIJA DIZAJNA: Stipe Brčić, izvanredni profesor

### STUDIJ ARHITEKTURE I URBANIZMA

Današnji Arhitektonski fakultet Sveučilišta u Zagrebu baštinik je gotovo stoljetne tradicije kontinuiranog visokoškolskog obrazovanja, započete 1919. godine osnutkom Tehničke visoke škole.

Odlukom Hrvatskoga sabora, 26. rujna 1962. osnovan je Arhitektonski fakultet Sveučilišta u Zagrebu kao samostalna znanstvena i nastavna ustanova kojoj je zadaća izobrazba diplomiranih inženjera arhitekture. Statutom iz 1964. godine Fakultet se sastoji od pet katedri, šest zavoda i tri kabineta. Studij traje četiri godine (osam semestara). Nastavni plan Fakulteta nastavio je tradiciju prethodnoga nastavnog plana, a uvedeni su neki novi kolegiji.

Fakultet postupno utemeljuje poslijediplomske znanstvene studije različitih usmjerenja. Poslijediplomski studij *urbanizam i prostorno planiranje* započeo je s nastavom u ak. god. 1969./1970., *zaštita i revitalizacija graditeljskog naslijeđa* u 1975./1976., *arhitektura u turizmu i slobodnom vremenu* u ak. god. 1981./1982. Godine 1978. osnovani su *regionalni centri* u Motovunu (Istra) i Splitu (Dalmacija).

U prvom desetljeću 21. stoljeća Arhitektonski fakultet počinje pripreme za usklađivanje visokoškolske nastave s europskim arhitektonskim fakultetima. Pojačava se međunarodna suradnja s drugim europskim i američkim arhitektonskim fakultetima i uglednim arhitektonskim školama – u Zagreb dolaze strani studenti s profesorima, naši nastavnici i studenti sudjeluju u međunarodnim radionicama te se dogovara potencijalna buduća suradnja, koja je ograničena zbog skromnih financijskih mogućnosti Fakulteta te se odvija više i češće zahvaljujući entuzijazmu naših nastavnika.

Uz velike promjene, napore pripreme i optimizmom nastavnika izrađen je novi nastavni plan i program – tzv. bolonjski nastavni plan – koji je prvi put uveden u ak. god. 2005./2006. Novooblikovani studijski program i izvedbeni plan studija predstavljaju znatan odmak od dotadašnjeg nastavnog plana i programa. U novome prijedlogu studijskog programa, u duhu Bolonjske deklaracije koja pretpostavlja smanjenje sati predavanja u korist samostalnog učenja, veća se težina stavlja na pojedinačni rad studenata i pojačani rad u projektnim studijima – radionicama.

Od ak. god. 2005./2006. počela je nastava novog trogodišnjeg preddiplomskog studija *arhitektura i urbanizam (bachelor studij)*; prvi studenti apsolvirali su u ak. god. 2007./2008., a zatim slijede i prve diplome *prvostupnika (baccalaureus) arhitekture i urbanizma*. Od ak. god. 2008./2009. počinje prvi ciklus dvogodišnjega diplomskog studija *arhitektura i urbanizam*, koji je nastavak prethodnoga preddiplomskog studija.

Na Fakultetu djeluju ove katedre:

- Katedra za povijest i teoriju arhitekture
- Katedra za arhitektonske konstrukcije i zgradarstvo
- Katedra za arhitektonsko projektiranje
- Katedra za urbanizam, prostorno planiranje i pejzažnu arhitekturu.

U skladu s matičnim granama znanstvenog polja arhitekture i urbanizma na Fakultetu djeluju četiri (4) zavoda:

- U *Zavodu za arhitekturu* izrađuju se sve vrste projekata za različite tipove zgrada - od zdravstvenih i obrazovnih, zgrada za športske namjene, stambenih zgrada do najsloženijih zadataka rekonstrukcije i prenamjene zgrada koje su registrirana kulturna dobra.
- U *Zavodu za urbanizam, prostorno planiranje i pejzažnu arhitekturu* izrađuju se sve vrste prostorno-planske dokumentacije (PPŽ, PPPO, PPUG, PPUO, GUP, UPU, DPU), projekti za uređenje trgova i pejzažna arhitektura.
- U *Zavodu za zgradarstvo i fiziku zgrada* izrađuju se studije i projekti fizike zgrada za čitav niz važnih građevina izvedenih na području Hrvatske te kontrole projekata iz područja uštede energije i toplinske zaštite te zaštite od buke.



- U *Zavodu za graditeljsko nasljeđe* izrađuju se konzervatorske studije, projekti rekonstrukcije i prenamjene zgrada koje su registrirana kulturna dobra ili dio zaštićene cjeline. U sklopu Zavoda djeluje i *Mediteranski centar za graditeljsko nasljeđe u Splitu*.

### **Preddiplomski studij**

Na Fakultetu se izvode sveučilišni preddiplomski studiji *arhitekture i urbanizma te dizajna* u trajanju od šest (6) semestara, čijim se završetkom stječe akademski naziv *baccalaureus/a (prvostupnik/ca) arhitekture i urbanizma* odnosno *dizajna*.

### **Diplomski studij**

Na Fakultetu se izvode sveučilišni diplomski studiji *arhitekture i urbanizma te dizajna* u trajanju od četiri (4) semestara, čijim se završetkom stječe akademski naziv *magistar/a (mag.) arhitekture i urbanizma* odnosno *dizajna*.

Novim nastavnim planom i programom uvodi se pet (5) *specijalističkih programa* sa znatnim brojem izbornih predmeta koji će omogućiti studentu bolju definiciju njegovih interesa te razvoj istraživačke komponente u praktičnom radu. Studije provode sve četiri (4) katedre Fakulteta – koje već samom svojom širinom i strukturom jamče pokrivenost svih bitnih elemenata ovog inkluzivnog područja.

### **Poslijediplomski studij**

U tijeku je njihova verifikacija i pokretanje doktorskog studija Arhitektonskog fakulteta s tri (3) studijska programa:

- *arhitektura,*
- *prostorno planiranje, urbanizam i pejzažna arhitektura te*
- *teorija i povijest arhitekture i zaštita graditeljskog nasljeđa.*

### **Cjeloživotno obrazovanje**

U suradnji s resornim ministarstvima za teme od iznimnog društvenog interesa, pokreću se i specijalistički poslijediplomski studiji radi cjelovitog životnog obrazovanja, i to:

- *planiranje i gradnja u obalnom području i*
- *graditeljsko nasljeđe.*

Na taj bi način stručnjaci Fakulteta dali svoj znanstveni doprinos rješavanju aktualne problematike planiranja, zaštite i gradnje hrvatskog prostora kao nacionalnog dobra, a Fakultet bi u društvu imao ono mjesto koje mu pripada.

S obzirom na društvenu i gospodarsku važnost područja u koje se ulazi putem ovog studija, interes za njega stalno je prisutan, a potrebe tržišta rada znatne, i u privatnom i u javnom području rada.

Izvan visokoškolskog sustava, posebice u gospodarskom i javnom području rada, interes za taj studij iskazuju državni zavodi i ministarstva Republike Hrvatske, gradovi i županije te arhitektonsko-projektni biro i Hrvatska komora arhitekata i inženjera u graditeljstvu.

### **Znanstvena djelatnost**

U sljedećem razdoblju jedan od ciljeva jest i prijava većeg broja znanstvenih projekata koji bi svojim temama ostvarili kontinuitet započetih istraživanja, a ujedno bi bili nedjeljiva spona s odvijanjem nastave na doktorskim znanstvenim studijima.

Intenzivni istraživački rad i mnogi znanstveni i stručni projekti koji se provode na pojedinim katedrama jamstvo su njihove bliske povezanosti sa suvremenim znanstvenim spoznajama i na njima temeljenim novim znanjima i vještinama.

### **Međunarodna suradnja**

Otvorenost i blizinu najnovijim stručnim i znanstvenim spoznajama, ali isto tako i najnovijim iskustvima u području arhitektonske edukacije dokazuje i razgranata suradnja Fakulteta s mnogim europskim, američkim, a posebice srednjoeuropskim fakultetima na polju nastavne razmjene te stručne i znanstvene suradnje.

Studijski program koji se predlaže koristi se iskustvima mnogih drugih institucija i usporediv je s velikim brojem programa eminentnih europskih sveučilišta, a posebno s ETH Zürich, IUAV Venezia, RWTH Aachen, TU Delft i TU Wien.

### **Nakladnička djelatnost**

Prisutna je i izrazito aktivna znanstvena nakladnička djelatnost u kojoj se Arhitektonski fakultet pojavljuje kao nakladnik ili sunakladnik većeg broja znanstvene literature, uz redovito objavljivanje znanstvenog časopisa *Prostor*, konceptualno i grafički usklađen s potrebama struke i vremena.

U ak. god. 2010./2011. iz sredstava sveučilišnog kredita financirala se zamjena prozora na III. i IV. katu dijela zgrade kojim se koristi Arhitektonski fakultet, a uređena je i multimedijalna studijska učionica za potrebe nastave diplomskog studija *arhitekture i urbanizma*.

Osim toga uređena je suvremena maketarnica za potrebe studija *arhitekture i urbanizma*.

## STUDIJ DIZAJNA

Studij dizajna osnovan je u proljeće 1989. kao interdisciplinarni studij na Arhitektonskom fakultetu Sveučilišta u Zagrebu. U njegovu su osnivanju, osim Arhitektonskog fakulteta, sudjelovale i ove sastavnice Sveučilišta: Akademija likovnih umjetnosti, Ekonomski fakultet, Fakultet strojarstva i brodogradnje, Filozofski fakultet i Šumarski fakultet, koje i danas sudjeluju u izvođenju nastave.

Studij je osnovan nakon višegodišnjih napora da se utemelji interdisciplinarni studij za školovanje u području dizajna predmeta i vizualnih komunikacija, a to se školovanje danas provodi izvođenjem nastave na sveučilišnom studiju, istraživačkim, visokostručnim i umjetničkim radom u polju dizajna. Kao takav, Studij je baštinik najboljih tradicija teorijske misli i metodičko-projektantskih načela kakve su u hrvatskom kulturnom i akademskom kontekstu prisutne još od kraja četrdesetih godina dvadesetog stoljeća.

*Matično područje* kreativna je djelatnost čiji je cilj postizanje raznih aspekata kvalitete predmeta, proizvodnje, usluga i njihovih sustava tijekom njihova cjelokupnog životnog ciklusa (po definiciji ICSID-a, Međunarodnog savjeta udruženja industrijskih dizajnera, i ICOGRAD-e, Međunarodnog savjeta udruženja grafičkih dizajnera). U skladu s time dizajn je središnji čimbenik inovativne humanizacije tehnologije te bitan dio kulturne i gospodarske razmjene.

*Svrha studija* jest priprema stručnjaka za kreativno, informirano i odgovorno bavljenje stvaranjem predmetne i simboličke razine ljudske okoline, i to u uvjetima aktualne tranzicije društvenih zajednica i globalne razmjene ideja, tehnologija i rada.

Nastava se provodi uvođenjem studenata u teorijsko-metodička i praktično-projektantska znanja i vještine, podjelom na formativne i informativne nastavne sadržaje - kolegije na dva (2) odjela:

- industrijski dizajn i
- vizualne komunikacije.

Takvom podjelom želi se u studenata potaknuti svestrana okrenutost imaginativnoj kreaciji, upoznavanju s tehničko-tehnološkim zadatostima struke, ali i upoznavanju s teorijskim okvirom za uspostavljanje moderne profesije na visokoškolskoj razini svladavanjem različitih sadržaja tipičnih za interdisciplinarni karakter dizajna kao profesije.

Zamišljena *nova struktura* Studija dizajna trebala bi u bliskoj budućnosti biti povezana s utemeljenjem Zavoda za dizajn i tom bi se organizacijskom formom trebala povezati teorijsko-istraživačka i praktično-projektantska komponenta edukacije i rada na Studiju dizajna. Takvim će se povezivanjem ostvariti pretpostavke i za utemeljenje poslijediplomskog studija, čime će se i Studij dizajna priključiti najrazvijenijim srodnim institucijama u Europi.

Studij dizajna član je ICSID-a (Međunarodnog savjeta udruženja industrijskog dizajna) i ICOGRADA-e (Međunarodnog savjeta udruženja grafičkih dizajnera), čime je aktivno uključen u razmjenu najnovijih iskustava u edukacijskom polju koje obuhvaća.

Izradi ovog programa prethodila je analiza mnogih programa na kojima se zasniva Studij dizajna na europskim visokoškolskim institucijama. Zbog uvažavanja specifičnosti okruženja, predloženi program može se dijelom usporediti s programom koji se primjenjuje na *Scuola Politecnico di Milano*, a dijelom s programom koji se primjenjuje na *Central Saint Martin's College of Art and Design*.

S obzirom na društvenu i gospodarsku važnost područja u koje se ulazi putem ovog studija, interes za njega kontinuirano je prisutan, a potrebe tržišta provjereno znatne, i u privatnom i u javnom sektoru.

Izvan visokoškolskog sustava, posebice u gospodarskom i javnom sektoru, interes za Studij dizajna iskazuju različita državna i lokalna tijela uprave, ali napose gospodarski entiteti zainteresirani za trajno ulaganje u stvaranje dodatne vrijednosti proizvoda. Time Studij dizajna daje vrijedan doprinos kulturnom identitetu Hrvatske kao dinamične zemlje otvorene ekonomije na putu u europske integracije.

Studiju dizajna u ak. god. 2010./2011. dodijeljen je na korištenje potpuno uređen novi dio zgrade u Frankopanskoj 12, gdje se nalaze nove učionice, multimedijalna dvorana i nastavnički kabineti.

**I. STUDENTNI - SVI****Tablica 1. Upisani studenti i apsolvanti - SVI na svim studijima Arhitektonskoga fakulteta i Studija dizajna Sveučilišta u Zagrebu**

**Napomena:** Podaci o upisanim studentima i apsolvantima odnose se na stanje na dan 1. listopada 2010., uključujući ponavljate, studente upisane prema posebnim uvjetima, strane studente i apsolvante.

**Legenda:** M = muškarci, Ž = žene, red\* = redoviti studenti koji studiraju uz potporu Ministarstva, red\*\* = redoviti studenti koji snose dio troškova studija, Ukp. = Ukupno  
 Redovni i izvanredni studenti = definirani prema pravilniku o studiranju sastavnice ili prema Sveučilišnom pravilniku o studiranju ako na sastavnici takav pravilnik ne postoji  
 Apsolvanti = studenti koji su odslušali sve kolegije i imaju verificirane sve obveze u indeksu, ali položili ispite i/ili izradili završni ili diplomski rad.

**a) SVEUČILIŠNI STUDIJ**

Način studiranja	I. godina		II. godina		III. godina		IV. godina		APSOLVENTI		SVI				
	M	Ž	M	Ž	M	Ž	M	Ž	M	Ž	M	Ž			
red*	19	23	42	22	51	73	62	105	167	0	0	0	103	179	282
red**	65	100	165	42	67	109	49	120	169	0	0	0	156	287	443
izvanredni	0	0	0	0	0	0	0	0	0	0	0	0	0	0	0
<b>Ukupno</b>	<b>84</b>	<b>123</b>	<b>207</b>	<b>64</b>	<b>118</b>	<b>182</b>	<b>111</b>	<b>225</b>	<b>336</b>	<b>0</b>	<b>0</b>	<b>0</b>	<b>259</b>	<b>466</b>	<b>725</b>

Arhitektonski fakultet i Studij dizajna u ak. god. 2010./2011. nisu imali upisanih studenata ni apsolvanih na integriranom preddiplomskom i diplomskom studiju

Način studiranja	I. godina		II. godina		APSOLVENTI		SVI				
	M	Ž	M	Ž	M	Ž	M	Ž			
red*	48	101	149	27	67	94	0	0	75	168	243
red**	1	4	5	12	32	44	0	0	13	36	49
izvanredni	0	0	0	0	0	0	0	0	0	0	0
<b>Ukupno</b>	<b>49</b>	<b>105</b>	<b>154</b>	<b>39</b>	<b>99</b>	<b>138</b>	<b>0</b>	<b>0</b>	<b>88</b>	<b>204</b>	<b>292</b>

Arhitektonski fakultet i Studij dizajna u ak. god. 2010./2011. nisu imali upisanih studenata ni apsolvanih na zajedničkom studiju.  
 Arhitektonski fakultet i Studij dizajna u ak. god. 2010./2011. nisu imali upisanih studenata ni apsolvanih na združenom studiju.

**b) STRUČNI STUDIJ**

Arhitektonski fakultet i Studij dizajna u ak. god. 2010./2011. nisu imali upisanih studenata ni apsolvanih na stručnom studiju.

**c) DODIPLOMSKI STUDIJ**

Način studiranja	IV. godina		V. godina		VI. godina		APSOLVENTI		SVI*		
	M	Ž	M	Ž	M	Ž	M	Ž	M	Ž	
red*	0	0	0	0	0	0	0	0	97	126	223
red**	0	0	0	0	0	0	0	0	13	36	49
izvanredni	0	0	0	0	0	0	0	0	0	0	0
<b>Ukupno</b>	<b>0</b>	<b>0</b>	<b>0</b>	<b>0</b>	<b>0</b>	<b>0</b>	<b>0</b>	<b>0</b>	<b>110</b>	<b>162</b>	<b>272</b>

\*slušali nastavu po dodiplomskom programu u ak.god. 2010./2011.

Tablica 1.a. - Ukupan broj studenata i apsolvanih na svim studijima Arhitektonskoga fakulteta Sveučilišta u Zagrebu

SVEUČILIŠTE U ZAGREBU	Način studiranja	APSOLVENTI			SVI**		
		M	Ž	Ukp.	M	Ž	Ukp.
ARHITEKTONSKI FAKULTET I STUDIJ DIZAJNA	red*	97	126	223	275	473	748
	red**	13	36	49	182	359	541
	izvanredni	0	0	0	0	0	0
Ukupno		110	162	272	457	832	1.289

\*\*studiji; (a) sveučilišni + (b) stručni + (c) dodiplomski

Tablica 1.b. Broj apsolvanih po studijima Arhitektonskoga fakulteta Sveučilišta u Zagrebu

SVEUČILIŠTE U ZAGREBU	Način studiranja	SVEUČILIŠNI STUDIJ																										
		PREDDIPLOMSKI			INTEGRIRANI			DIPLOMSKI			ZAJEDNIČKI			ZDRUŽENI			STRUČNI STUDIJ			DODIPLOMSKI STUDIJ			SVEUKUPNO**					
		M	Ž	Ukp.	M	Ž	Ukp.	M	Ž	Ukp.	M	Ž	Ukp.	M	Ž	Ukp.	M	Ž	Ukp.	M	Ž	Ukp.	M	Ž	Ukp.			
ARHITEKTONSKI FAKULTET I STUDIJ DIZAJNA	red*	0	0	0	0	0	0	0	0	0	0	0	0	0	0	0	0	0	0	0	0	0	97	126	223	97	126	223
	red**	0	0	0	0	0	0	0	0	0	0	0	0	0	0	0	0	0	0	0	0	0	13	36	49	13	36	49
	izvanredni	0	0	0	0	0	0	0	0	0	0	0	0	0	0	0	0	0	0	0	0	0	0	0	0	0	0	0
Ukupno		0	0	0	0	0	0	0	0	0	0	0	0	0	0	0	0	0	0	0	0	0	110	162	272	110	162	272

\*\*studiji; (a) sveučilišni + (b) stručni + (c) dodiplomski

Tablica 1.c. Broj studenata po studijima Arhitektonskoga fakulteta Sveučilišta u Zagrebu

SVEUČILIŠTE U ZAGREBU	Način studiranja	SVEUČILIŠNI STUDIJ																										
		PREDDIPLOMSKI			INTEGRIRANI			DIPLOMSKI			ZAJEDNIČKI			ZDRUŽENI			STRUČNI STUDIJ			DODIPLOMSKI STUDIJ			SVEUKUPNO**					
		M	Ž	Ukp.	M	Ž	Ukp.	M	Ž	Ukp.	M	Ž	Ukp.	M	Ž	Ukp.	M	Ž	Ukp.	M	Ž	Ukp.	M	Ž	Ukp.			
ARHITEKTONSKI FAKULTET I STUDIJ DIZAJNA	red*	103	179	282	0	0	0	75	168	243	0	0	0	0	0	0	0	0	0	97	126	223	97	126	223	275	473	748
	red**	156	287	443	0	0	0	13	36	49	0	0	0	0	0	0	0	0	0	13	36	49	13	36	49	182	359	541
	izvanredni	0	0	0	0	0	0	0	0	0	0	0	0	0	0	0	0	0	0	0	0	0	0	0	0	0	0	0
Ukupno		259	466	725	0	0	0	88	204	292	0	0	0	0	0	0	0	0	0	110	162	272	110	162	272	457	832	1.289

\*\*studiji; (a) sveučilišni + (b) stručni + (c) dodiplomski

Tablica 2. Upisani studenti - ponavljači - SVI na svim studijima Arhitektonskog fakulteta Sveučilišta u Zagrebu

Napomena: Pod **ukupno\*** podrazumijevaju se svi upisani studenti bez apsolviranja.

Ponavljači = studenti koji nisu stekli dovoljno ECTS bodova za upis više godine te su upisani na semestar koji pripada toj godini studija.

a) **SVEUČILIŠNI STUDIJ**

	Način studiranja	I. godina		II. godina		III. godina		IV. godina		SVEUKUPNO	
		ukupno*	ponavljači	ukupno*	ponavljači	ukupno*	ponavljači	ukupno*	ponavljači	ukupno*	ponavljači
PREDDIPLOMSKI STUDIJ	red*	42	0	73	4	167	68	0	0	282	72
	red**	165	51	109	23	169	103	0	0	443	177
	izvanredni	0	0	0	0	0	0	0	0	0	0
UKUPNO		207	51	182	27	336	171	0	0	725	249

Arhitektonski fakultet i Studij dizajna u ak. god. 2010./2011. nisu imali ponavljača na integriranim preddiplomskim i diplomskim sveučilišnim studijima

	Način studiranja	I. godina		II. godina		SVEUKUPNO	
		ukupno*	ponavljači	ukupno*	ponavljači	ukupno*	ponavljači
DIPLOMSKI STUDIJ	red*	149	0	94	0	243	0
	red**	5	5	44	44	49	49
	izvanredni	0	0	0	0	0	0
UKUPNO		154	5	138	44	292	49

Arhitektonski fakultet i Studij dizajna u ak. god. 2010./2011. nisu imali upisanih studenata - ponavljača - na zajedničkom studiju

Arhitektonski fakultet i Studij dizajna u ak. god. 2010./11. nisu imali upisanih studenata - ponavljača - na združenom studiju

b) **STRUČNI STUDIJ**

Arhitektonski fakultet i Studij dizajna u ak. god. 2010./2011. nisu imali upisanih studenata - ponavljača - na stručnom studiju

c) **DODIPLOMSKI STUDIJ**

Arhitektonski fakultet i Studij dizajna u ak. god. 2010./2011. nije imao upisanih studenata - ponavljača - na dodiplomskom studiju.

Tablica 2.a. Broj studenata i ponavljača po studijima Arhitektonskog fakulteta Sveučilišta u Zagrebu

	Način studiranja	SVEUČILIŠNI STUDIJ													
		PREDDIPLOMSKI		INTEGRIRANI		DIPLOMSKI		ZAJEDNIČKI		ZDRUŽENI		DODIPLOMSKI		SVEUKUPNO**	
		ukupno	ponavljači	ukupno	ponavljači	ukupno	ponavljači	ukupno	ponavljači	ukupno	ponavljači	ukupno	ponavljači	studenata	ponavljača
ARHITEKTONSKI FAKULTET	red*	282	72	0	0	243	0	0	0	0	0	0	0	525	72
	red**	443	177	0	0	49	49	0	0	0	0	0	0	492	226
	izvanredni	0	0	0	0	0	0	0	0	0	0	0	0	0	0
UKUPNO		725	249	0	0	292	49	0	0	0	0	0	0	1.017	298

\*\*studiji: (a) sveučilišni + (b) stručni + (c) dodiplomski

Tablica 3. Upisani studenti prema posebnim uvjetima - Arhitektonski fakultet Sveučilišta u Zagrebu

Napomena: Podaci se odnose na stanje na dan 1. listopada 2010. za upisane studente i absolvente.

## a) SVEUČILIŠNI STUDIJ

PREDDIPLOMSKI	I. godina	II. godina	III. godina	IV. godina	Apsolventi	Ukupno
studenti s invaliditetom s oštećenjem većim od 60%	0	2	1	0	0	3
Na temelju čl. 53. Zakona o pravima hrvatskih branitelja iz domovinskog rata	1	2	15	0	0	18
Na temelju čl. 48. b. Zakona vojnih i civilnih invalida iz domovinskog rata	0	0	0	0	0	0
Hrvatska dijaspora	0	1	0	0	0	1
<b>UKUPNO</b>	<b>1</b>	<b>5</b>	<b>16</b>	<b>0</b>	<b>0</b>	<b>22</b>

Arhitektonski fakultet i Studij dizajna u ak. god. 2010/2011. nisu imali upisanih studenata prema posebnim uvjetima na integriranim preddiplomskim i diplomskim studijima, zajedničkim niti združenim studijima.

## b) STRUČNI STUDIJ

Arhitektonski fakultet i Studij dizajna u ak. god. 2010./11. nisu imali upisanih studenata prema posebnim uvjetima na stručnom studiju.

## c) DODIPLOMSKI STUDIJ

DODIPLOMSKI SVEUČILIŠNI	IV. godina	V. godina	VI. godina	Apsolventi	Ukupno
studenti s invaliditetom s oštećenjem većim od 60%	0	0	0	0	0
Na temelju čl. 53. Zakona o pravima hrvatskih branitelja iz domovinskog rata	0	0	0	2	2
Na temelju čl. 48. b. Zakona vojnih i civilnih invalida iz domovinskog rata	0	0	0	0	0
Hrvatska dijaspora	0	0	0	0	0
<b>UKUPNO</b>	<b>0</b>	<b>0</b>	<b>0</b>	<b>2</b>	<b>2</b>

\*slušali nastavu u po dodiplomskom programu u ak.god. 2010./2011.

Tablica 3.a. Ukupan broj studenata i absolvenata upisanih prema posebnim uvjetima na svim studijima Arhitektonskog fakulteta Sveučilišta u Zagrebu

POSEBNI UVJETI UPISA	SVEUČILIŠNI STUDIJ					DODIPLOMSKI STUDIJ	STRUČNI STUDIJ	APSOLVENTI	SVEUKUPNO**
	PREDDIPL.	INTEGRIRANI	DIPLOMSKI	ZAJEDNIČKI	ZDRUŽENI				
studenti s invaliditetom s oštećenjem većim od 60%	3	0	0	0	0	0	0	0	3
Na temelju čl. 53. Zakona o pravima hrvatskih branitelja iz domovinskog rata	18	0	0	0	0	2	2	2	20
Na temelju čl. 48. b. Zakona vojnih i civilnih invalida iz domovinskog rata	0	0	0	0	0	0	0	0	0
Hrvatska dijaspora	1	0	0	0	0	0	0	0	1
<b>UKUPNO</b>	<b>22</b>	<b>0</b>	<b>0</b>	<b>0</b>	<b>0</b>	<b>2</b>	<b>2</b>	<b>2</b>	<b>24</b>

\*\*studiji: (a) sveučilišni + (b) stručni + (c) dodiplomski

Tablica 4. Studenti SVI - položili završni (ZI) odnosno diplomski ispit (DI) - Arhitektonski fakultet Sveučilišta u Zagrebu

NAZIV STUDIJA***	M	Ž	Ukupno
Preddiplomski studij arhitekture i urbanizma	39	115	154
Diplomski studij arhitekture i urbanizma	23	43	66
Dodiplomski studij arhitekture	55	100	155
Sveučilišni preddiplomski studij dizajna	8	17	25
Sveučilišni diplomski studij dizajna	4	9	13
Dodiplomski sveučilišni studiji	9	4	13
<b>UKUPNO</b>	<b>138</b>	<b>288</b>	<b>426</b>

\*\*\*Naziv prema dopusnici za rad izdanoj od strane Ministarstva znanosti, obrazovanja i športa

Tablica 4.a. Studenti SVI - položili završni (ZI) odnosno diplomski ispit (DI) - sumarno po studijima Arhitektonskoga fakulteta Sveučilišta u Zagrebu

VRSTA STUDIJA	M	Ž	Ukupno
Sveučilišni preddiplomski studij	47	132	179
Sveučilišni integrirani preddiplomski i diplomski studij	0	0	0
Sveučilišni diplomski studij	27	52	79
Zajednički studij	0	0	0
Združeni studij	0	0	0
Stručni studij	0	0	0
Dodiplomski sveučilišni studij	64	104	168
<b>UKUPNO</b>	<b>138</b>	<b>288</b>	<b>426</b>

## II. PODACI PREMA ODSJECIMA, SMJEROVIMA I STUDIJIMA

**Napomena:** Podaci o upisanim studentima i apsolvencijama odnose se na stanje na dan 1. listopada 2010., uključujući ponavljajuće, upisane prema posebnim uvjetima te strane studente, odnosno na stanje 30. rujna 2011. za one koji su završili ili diplomirali.

Tablica 5. Preddiplomski studij Arhitektonskog fakulteta Sveučilišta u Zagrebu - upisani studenti, apsolvenci i studenti koji su završili studij

Odsjek-Studij-Smjer	I. godina	II. godina	III. godina	IV. godina	Apsolvenci	Završili studij
Arhitektura i urbanizam	175	148	291	0	0	154
Studij dizajna	32	34	45			25
<b>UKUPNO</b>	<b>207</b>	<b>182</b>	<b>336</b>	<b>0</b>	<b>0</b>	<b>179</b>

(Tablica 6. Integrirani preddiplomski i diplomski studij Arhitektonskog fakulteta Sveučilišta u Zagrebu - upisani studenti, apsolvenci i studenti koji su završili studij) Arhitektonski fakultet i Studij dizajna u ak. god. 2010./2011. nisu imali upisanih studenata, apsolvencija i studenata koji su završili studij na integriranom preddiplomskom i diplomskom studiju.

Tablica 7. Diplomski studij Arhitektonskog fakulteta Sveučilišta u Zagrebu - upisani studenti, apsolvenci i studenti koji su završili studij

Odsjek-Studij-Smjer	I. godina	II. godina	Apsolvenci	Diplomirali
Arhitektura i urbanizam	134	113	0	66
Studij dizajna	20	25		13
<b>UKUPNO</b>	<b>154</b>	<b>138</b>	<b>0</b>	<b>79</b>

(Tablica 8. Zajednički studij Arhitektonskog fakulteta Sveučilišta u Zagrebu - upisani studenti, apsolvenci i studenti koji su završili studij) Arhitektonski fakultet i Studij dizajna u ak. god. 2010./2011. nisu imali upisanih studenata, apsolvencija i studenata koji su završili studij na zajedničkom studiju

(Tablica 9. Zdrruženi studij Arhitektonskog fakulteta Sveučilišta u Zagrebu - upisani studenti, apsolvenci i studenti koji su završili studij) Arhitektonski fakultet i Studij dizajna u ak. god. 2010./2011. nisu imali upisanih studenata, apsolvencija i studenata koji su završili studij na združenim studijima

(Tablica 10. Stručni studij Arhitektonskog fakulteta Sveučilišta u Zagrebu - upisani studenti, apsolvenci i studenti koji su završili studij) Arhitektonski fakultet i Studij dizajna u ak. god. 2010./2011. nisu imali upisanih studenata, apsolvencija koji su završili studij na Stručnim studijima

Tablica 11. Dodiplomski studij Arhitektonskog fakulteta Sveučilišta u Zagrebu - upisani studenti, apsolvenci i studenti koji su završili studij

Odsjek-Studij-Smjer	IV. godina	V. godina	VI. godina	Apsolvenci	Diplomirali
Arhitektura	0	0	0	233	155
Studij dizajna				39	13
<b>UKUPNO</b>	<b>0</b>	<b>0</b>	<b>0</b>	<b>272</b>	<b>168</b>

\*slušali nastavu po dodiplomskom programu u ak. god. 2010./2011.



## III. STRANI STUDENTI

**Napomena:** Podaci o upisanim stranim studentima i apsolutnima odnose se na stanje na dan 1. listopada 2010.

*Strani studenti = studenti koji nisu državljanji Republike Hrvatske, a upisani su na cjeloviti studijski program, izvan programa studentske razmjene.*

*Apsolventi = studenti koji su odslušali sve kolegije i imaju verifikirane sve obveze u indeksu, ali polažu ispite i/ili izraduju završni ili diplomski rad.*

Tablica 12. Strani studenti Arhitektonskog fakulteta Sveučilišta u Zagrebu - upisani i apsolventi

STUDIJ	I. godina		II. godina		III. godina		IV. godina		V. godina		VI. godina		Apsolventi		UKUPNO	
	M	Ž	M	Ž	M	Ž	M	Ž	M	Ž	M	Ž	M	Ž	M	Ž
Sveučilišni prediplomski studij	2														2	0
Sveučilišni integrirani prediplomski i diplomski studij		0													0	0
Sveučilišni diplomski studij		0													0	0
Zajednički studij		0													0	0
Združeni studij		0													0	0
Stručni studij		0													0	0
Dodiplomski studij*		0													0	0
<b>UKUPNO</b>	<b>2</b>	<b>0</b>	<b>2</b>	<b>0</b>	<b>0</b>	<b>0</b>	<b>0</b>	<b>0</b>	<b>0</b>	<b>0</b>	<b>0</b>	<b>0</b>	<b>0</b>	<b>0</b>	<b>2</b>	<b>0</b>

\* slušali nastavu po dodiplomskom programu u ak. god. 2010./2011.

Tablica 13. Strani studenti Arhitektonskog fakulteta Sveučilišta u Zagrebu - prema prebivalištu (zemlja/država iz koje dolaze)

STUDIJ	I. god.	zemlja / država	II. god.	zemlja / država	III. god.	zemlja / država	IV. god.	zemlja / država	V. god.	zemlja / država	VI. god.	zemlja / država	Apsolventi	zemlja / država	Ukp. stranih studenata	Ukp. po zemljama BiH - 1
Sveučilišni prediplomski studij	2	Francuska - 1, BiH - 1	0		0		0		0		0		0		2	Francuska - 1; BiH - 1
Sveučilišni integrirani prediplomski i diplomski studij															0	
Sveučilišni diplomski studij															0	
Zajednički studij															0	
Združeni studij															0	
Stručni studij															0	
Dodiplomski studij*															0	
<b>UKUPNO</b>	<b>2</b>	<b>Francuska - 1, BiH - 1</b>	<b>0</b>		<b>0</b>		<b>0</b>		<b>0</b>		<b>0</b>		<b>0</b>		<b>2</b>	<b>Francuska - 1; BiH - 1</b>

\* slušali nastavu po dodiplomskom programu u ak. god. 2010./2011.

Tablica 14. Strani studenti Arhitektonskog fakulteta Sveučilišta u Zagrebu - položili završni (Z) odnosno diplomski ispit (D) Arhitektonski fakultet u ak.god. 2010/2011. nije imao stranih studenata koji su položili završni odnosno diplomski ispit.

## IV. POSLJEDIPLOMSKI STUDIJ

## a) specijalistički

(Tablica 15. Poslijediplomski specijalistički studij Arhitektonski fakultet Sveučilišta u Zagrebu - SVI (upisi poslije 1. 10. 2003.) Arhitektonski fakultet Sveučilišta u Zagrebu u ak. god. 2010./2011. nije imao polaznika poslijediplomskog specijalističkog studija.

(Tablica 16. Poslijediplomski specijalistički studij Arhitektonski fakultet Sveučilišta u Zagrebu - strani studenti (upisi poslije 1. 10. 2003.) Arhitektonski fakultet Sveučilišta u Zagrebu u ak. god. 2010./2011. nije imao polaznika poslijediplomskog specijalističkog studija - strani studenti.

## b) magistarski - mr. sc. (stari program)

Tablica 17. Poslijediplomski studij Arhitektonski fakultet Sveučilišta u Zagrebu - magistarski - mr. sc. - SVI (upisi prije 1. 10. 2003., stari program)

Naziv poslijediplomskog studija	Vrsta poslijedipl. studija	Broj polaznika									Brojnost magistarskih radova								
		I. godina			II. godina			III. godina			Ukupno								
		M	Ž	Ukp.	M	Ž	Ukp.	M	Ž	Ukp.	M	Ž	Ukp.						
Graditeljsko naslijede	znanstveni			0						0					0			1	
Prostorno planiranje, urbanizam i parkovna arhitektura	znanstveni			0						0					0			2	
<b>Ukupno</b>	<b>znanstveni</b>	0	0	0	0	0	0	0	0	0	0	0	0	0	0	0	0	3	
<b>Ukupno</b>	<b>umjetnički</b>	0	0	0	0	0	0	0	0	0	0	0	0	0	0	0	0	0	
<b>Ukupno</b>	<b>stručni</b>	0	0	0	0	0	0	0	0	0	0	0	0	0	0	0	0	0	
<b>Sveukupno</b>	<b>poslijediplomski</b>	0	0	0	0	0	0	0	0	0	0	0	0	0	0	0	1	2	3

Magistralni, stanje na dan 30. rujna 2011.

(Tablica 18. Poslijediplomski studij Arhitektonski fakultet Sveučilišta u Zagrebu - magistarski - mr. sc. - strani studenti (upisi prije 1. 10. 2003., stari program)) Arhitektonski fakultet Sveučilišta u Zagrebu u ak. god. 2010./2011. nije imao polaznika magistarskog znanstvenog studija - strani studenti

**c) doktorski**

Napomena: upisuje se stanje na dan 1. listopada 2010. za upisane polaznike te 30. rujna 2011. za sve ostale podatke.

**Tablica 19. Broj prijavljenih tema doktorskih radova**

Naziv poslijediplomskog doktorskog studija	I. godina			II. godina			III. godina			Ukupno		
	M	Ž	Ukp.	M	Ž	Ukp.	M	Ž	Ukp.	M	Ž	Ukp.
Arhitektura	0	0	0	0	0	0	0	1	1	0	1	1
Graditeljsko naslijeđe	0	0	0	0	0	0	1	1	2	1	1	2
Prostorno planiranje, urbanizam i parkovna arhitektura	0	0	0	0	0	0	3	1	4	3	1	4
<b>UKUPNO</b>	<b>0</b>	<b>0</b>	<b>0</b>	<b>0</b>	<b>0</b>	<b>0</b>	<b>4</b>	<b>3</b>	<b>7</b>	<b>4</b>	<b>3</b>	<b>7</b>

**Tablica 20. Broj prihvaćenih prijava tema doktorskih radova**

Naziv poslijediplomskog doktorskog studija	I. godina			II. godina			III. godina			Ukupno		
	M	Ž	Ukp.	M	Ž	Ukp.	M	Ž	Ukp.	M	Ž	Ukp.
Prostorno planiranje, urbanizam i parkovna arhitektura	0	0	0	0	0	0	1	0	1	1	0	1
<b>UKUPNO</b>	<b>0</b>	<b>0</b>	<b>0</b>	<b>0</b>	<b>0</b>	<b>0</b>	<b>1</b>	<b>0</b>	<b>1</b>	<b>1</b>	<b>0</b>	<b>1</b>

**Tablica 21.a. Broj doktorskih radova predanih na ocjenu**

Naziv poslijediplomskog doktorskog studija	I. godina			II. godina			III. godina			Ukupno		
	M	Ž	Ukp.	M	Ž	Ukp.	M	Ž	Ukp.	M	Ž	Ukp.
Prostorno planiranje, urbanizam i parkovna arhitektura	0	0	0	0	0	0	0	3	3	0	3	3
<b>UKUPNO</b>	<b>0</b>	<b>0</b>	<b>0</b>	<b>0</b>	<b>0</b>	<b>0</b>	<b>0</b>	<b>3</b>	<b>3</b>	<b>0</b>	<b>3</b>	<b>3</b>

**Tablica 21.b. Broj obranjenih doktorskih radova**

Naziv poslijediplomskog doktorskog studija	Znanstveno područje rada	Znanstveno polje rada	Broj obranjenih doktorskih radova		
			M	Ž	Ukp.
Prostorno planiranje, urbanizam i parkovna arhitektura	područje tehničkih znanosti	arhitektura i urbanizam	0	3	3
<b>UKUPNO</b>			<b>0</b>	<b>3</b>	<b>3</b>

**Tablica 21.c. Broj obranjenih doktorskih radova izvan doktorskog studija**

Naziv poslijediplomskog doktorskog studija	Znanstveno područje rada	Znanstveno polje rada	Broj obranjenih doktorskih radova		
			M	Ž	Ukp.
Arhitektura	područje tehničkih znanosti	arhitektura i urbanizam	1	1	2
<b>UKUPNO</b>			<b>1</b>	<b>1</b>	<b>2</b>

**Tablica 22.a. Broj polaznika doktorskog studija**

Naziv doktorskog studija	I. godina			II. godina			III. godina			Ukupno		
	M	Ž	Ukp.	M	Ž	Ukp.	M	Ž	Ukp.	M	Ž	Ukp.
Arhitektura	10	11	21	8	14	22	0	1	1	18	26	44
<b>UKUPNO</b>	<b>10</b>	<b>11</b>	<b>21</b>	<b>8</b>	<b>14</b>	<b>22</b>	<b>0</b>	<b>1</b>	<b>1</b>	<b>18</b>	<b>26</b>	<b>44</b>

**Tablica 22.b. Broj inozemnih doktoranada na sastavnici**

Naziv poslijediplomskog doktorskog studija	I. godina			II. godina			III. godina			Ukupno		
	M	Ž	Ukp.	M	Ž	Ukp.	M	Ž	Ukp.	M	Ž	Ukp.
Arhitektura	0	0	0	2	0	2	0	1	1	2	1	3
<b>UKUPNO</b>	<b>0</b>	<b>0</b>	<b>0</b>	<b>2</b>	<b>0</b>	<b>2</b>	<b>0</b>	<b>1</b>	<b>1</b>	<b>2</b>	<b>1</b>	<b>3</b>

(Tablica 23. Broj doktoranada koji su proveli najmanje 3 mjeseca na usavršavanju izvan RH)

Arhitektonski fakultet nije u ak.god. 2010./2011. nije ima doktorande koji su proveli najmanje 3 mjeseca na usavršavanju izvan RH.

(Tablica 24. Broj doktora znanosti koji su nakon doktorskog studija na usavršavanju izvan RH proveli bez prekida najmanje 6 mjeseci )

Arhitektonski fakultet u ak.god. 2010./2011. nije ima doktora znanosti koji su na usavršavanju izvan RH proveli bez prekida najmanje 6 mjeseci.

**Tablica 25. Broj postdoktoranada na sastavnici**

Naziv poslijediplomskog doktorskog studija	Broj polaznika		
	M	Ž	Ukp.
Arhitektura	1	1	2
<b>UKUPNO</b>	<b>1</b>	<b>1</b>	<b>2</b>

(Tablica 26. Broj postdoktoranada iz inozemstva koji su na sastavnici proveli bez prekida najmanje 6 mjeseci)

Arhitektonski fakultet nije imao u ak.god. 2010./2011. postdoktoranata iz inozemstva koji su na sastavnici proveli najmanje 6 mjeseci

**Tablica 27. Broj doktoriranih znanstvenih novaka**

Naziv poslijediplomskog doktorskog studija	Znanstveno područje rada	Znanstveno polje rada	Broj polaznika		
			M	Ž	Ukp.
Prostorno planiranje, urbanizam i parkovna arhitektura	područje tehničkih znanosti	arhitektura i urbanizam		1	1
<b>UKUPNO</b>			<b>0</b>	<b>1</b>	<b>1</b>

(Tablica 28. Broj doktorata dodijeljenih inozemnim studentima)

Arhitektonski fakultet u ak.god. 2010./2011. nije imao doktorata dodijeljenih inozemnim studentima

(Tablica 29. Broj pokrenutih međunarodnih dvojnih doktorata (cotutelle de these))

Na Arhitektonskom fakultetu u ak. god. 2010./2011. nije bilo pokrenutih dvojnih doktorata

(Tablica 30. Broj završenih međunarodnih dvojnih doktorata (cotutelle de these))

Na Arhitektonskom fakultetu u ak. god. 2010./2011. nije bilo završenih međunarodnih dvojnih doktorata

V. NASTAVNO OSOBLJE I OSTALI DJELATNICI

Tablica 31. Nastavnici, suradnici u nastavi i ostali djelatnici - SVI na Arhitektonski fakultet Sveučilišta u Zagrebu

Legenda: PV = puno radno vrijeme, NV = nepuno radno vrijeme, KO = kumulativni radni odnos, FZ = financiranje zaposlenika, FVS = financiranje vanjskih suradnika

Redni broj	Zvanje / naziv radnog mjesta	MUŠKARCI						ŽENE						SVEUKUPNO																
		PV		NV		KO		FZ		FVS		PV		NV		KO		FZ		FVS										
		broj izvršitelja	% radnog vremena*	broj izvršitelja	% radnog vremena*	broj izvršitelja	% radnog vremena*	Ukupno zaposlenici	Državni proračun	Vlastita sredstva	Ukp. vanjski suradnici	Državni proračun	Vlastita sredstva	broj izvršitelja	% radnog vremena*	broj izvršitelja	% radnog vremena*	Ukupno zaposlenici	Državni proračun	Vlastita sredstva	Ukp. vanjski suradnici	Državni proračun	Vlastita sredstva							
I.	NASTAVNICI I SURADNICI U NASTAVI	62	0	9	8,50%, 1,887,5%	71	3,850%	71	32	32	0	45	2	2	2x50%	50	17	17	0	17	0	17	0	17	0	49	49	0		
II.	Znanstveno-nastavna zvanja	40	0	5	5x50%	45	1,850%	20	20	0	9	9	0	59	0	6	65	0	65	0	27	27	0	27	0	0	0	0	0	
1.	Redoviti profesor/	10		10		10		2	2		2		12	0	0	12	0	12	0	9	9	0	9	0	9	0	0	0	0	
2.	Redoviti profesor/p	8		8		8		4	4		4		1	1	1	1	1	1	1	9	9	0	9	0	5	5	0	0	0	
3.	Izvanredni profesor	14		2	2x50%	16		16	16		7	7	4	4	21	0	2	2x50%	23	23	0	4	4	0	4	0	0	0	0	
4.	Docent	8		3	3x50%	11		11	5	5	9	9	17	0	4	4x50%	21	21	0	9	9	0	9	0	9	0	0	0	0	
III.	Nastavna zvanja	14	0	4	3x50%, 1,887,5%	18	1,850%	14	6	6	0	11	2	25	2	5	32	0	32	0	12	12	0	12	0	0	0	0	0	
5.	Profesori visoke škole	6		6		6		0	0		0		0	0	0	0	0	0	0	0	0	0	0	0	0	0	0	0	0	
6.	Viši predavač	7		7		7		7	5	5	5	5	4	4	12	0	12	0	12	0	9	9	0	9	0	0	0	0	0	
7.	Predavač	7		4	3x50%, 1,887,5%	11		11	1	1	6	2	2x50%	13	2	5	20	2	20	0	3	3	0	3	0	3	0	0	0	0
8.	Viši lektor					0		0	0	0	0	0	0	0	0	0	0	0	0	0	0	0	0	0	0	0	0	0	0	
9.	Lektor					0		0	0	0	0	0	0	0	0	0	0	0	0	0	0	0	0	0	0	0	0	0	0	
10.	Viši umjetnički suradnik					0		0	0	0	0	0	0	0	0	0	0	0	0	0	0	0	0	0	0	0	0	0	0	
11.	Umjetnički suradnik					0		0	0	0	0	0	0	0	0	0	0	0	0	0	0	0	0	0	0	0	0	0	0	
III.	Suradnička zvanja	3	0	0		3	3,00%	3	3	0	4	0	0	7	0	1	8	0	8	0	9	9	0	9	0	0	0	0	0	
12.	Viši asistent					0		0	1	1	1	1	1	1	1	1	1	1	1	1	1	1	1	1	1	1	1	1	1	
13.	Asistent	3		3		3		3	7	7	4	4	2	2	7	0	7	7	7	7	7	0	7	0	7	0	0	0	0	
III.	Stručna zvanja (u znan. i vis. obrazovanju)	0	0	0		0		0	0	0	1	0	0	0	0	0	0	0	0	0	0	0	0	0	0	0	0	0	0	
14.	Stručni savjetnik					0		0	0	0	0	0	0	0	0	0	0	0	0	0	0	0	0	0	0	0	0	0	0	
15.	Viši stručni suradnik					0		0	0	0	0	0	0	0	0	0	0	0	0	0	0	0	0	0	0	0	0	0	0	
16.	Stručni suradnik					0		0	1	1	1	1	1	1	1	1	1	1	1	1	1	1	1	1	1	1	1	1	1	
III.	Znanstvena zvanja	0	0	0		0		0	0	0	0	0	0	0	0	0	0	0	0	0	0	0	0	0	0	0	0	0	0	
17.	Znanstveni savjetnik					0		0	0	0	0	0	0	0	0	0	0	0	0	0	0	0	0	0	0	0	0	0	0	
18.	Znanstveni suradnik					0		0	0	0	0	0	0	0	0	0	0	0	0	0	0	0	0	0	0	0	0	0	0	
19.	Znanstveni suradnik					0		0	0	0	0	0	0	0	0	0	0	0	0	0	0	0	0	0	0	0	0	0	0	
III.	Znanstveni novaci	5	0	0		5	5,00%	5	5	0	0	0	0	16	0	11	16	0	16	0	0	0	0	0	0	0	0	0	0	
20.	Znanstveni novak - viši asistent	1		1		1		4	4		4		5	0	5	0	5	0	5	0	0	0	0	0	0	0	0	0	0	
21.	Znanstveni novak - asistent	4		4		4		4	4		7		11	0	11	0	11	0	11	0	0	0	0	0	0	0	0	0	0	
III.	OSTALI ZAPOSLENICI U NASTAVI	0	0	0		0		0	0	0	0	0	0	0	0	0	0	0	0	0	0	0	0	0	0	0	0	0	0	
22.	Radno mjesto I. vrste - viši korepetitor					0		0	0	0	0	0	0	0	0	0	0	0	0	0	0	0	0	0	0	0	0	0	0	
23.	Radno mjesto I. vrste - korepetitor					0		0	0	0	0	0	0	0	0	0	0	0	0	0	0	0	0	0	0	0	0	0	0	
24.	Radno mjesto I. vrste - diplomirani knjižničar					0		0	0	0	0	0	0	0	0	0	0	0	0	0	0	0	0	0	0	0	0	0	0	
25.	Radno mjesto II. vrste - knjižničar					0		0	0	0	0	0	0	0	0	0	0	0	0	0	0	0	0	0	0	0	0	0	0	
26.	Radno mjesto III. vrste - pomoćni knjižničar					0		0	0	0	0	0	0	0	0	0	0	0	0	0	0	0	0	0	0	0	0	0	0	
27.	Radno mjesto II. vrste - viši tehničar					0		0	0	0	0	0	0	0	0	0	0	0	0	0	0	0	0	0	0	0	0	0	0	
28.	Radno mjesto II. vrste - viši laborant					0		0	0	0	0	0	0	0	0	0	0	0	0	0	0	0	0	0	0	0	0	0	0	
29.	Radno mjesto III. vrste - tehnički suradnik					0		0	0	0	0	0	0	0	0	0	0	0	0	0	0	0	0	0	0	0	0	0	0	
30.	Radno mjesto III. vrste - laborant					0		0	0	0	0	0	0	0	0	0	0	0	0	0	0	0	0	0	0	0	0	0	0	
I. + II.	U K U P N O	62	0	9	8x50%, 1,887,5%	71	3,850%	71	32	32	0	45	2	50	17	17	0	17	0	17	0	17	0	17	0	49	49	0	0	

Redni broj	MUSKARCI										ŽENE										SVEUKUPNO																
	PV		NV		KO		FZ		FVS		PV		NV		KO		FZ		FVS		PV		NV		KO		FZ		FVS								
	broj izvršitelja	% radnog vremena*	broj izvršitelja	% radnog vremena*	broj izvršitelja	% radnog vremena*	Ukupno zaposlenici	Državni proračun	Vlastita sredstva	Ukup. vanjski suradnici	Državni proračun	Vlastita sredstva	broj izvršitelja	% radnog vremena*	broj izvršitelja	% radnog vremena*	broj izvršitelja	% radnog vremena*	Ukupno zaposlenici	Državni proračun	Vlastita sredstva	Ukup. vanjski suradnici	Državni proračun	Vlastita sredstva	broj izvršitelja	% radnog vremena*	broj izvršitelja	% radnog vremena*	Ukupno zaposlenici	Državni proračun	Vlastita sredstva						
III. SLUŽBENICI I NAMJEŠTENICI**	21	0	0	0	21	13	8	0	0	0	46	31	15	0	0	0	0	0	0	0	67	44	23	0	0	0	0	0	0	0	0	0					
III.L. Službenici	16	0	0	0	16	8	8	0	0	32	0	32	14	0	0	0	0	0	0	0	48	26	22	0	0	0	0	0	0	0	0	0					
31. Položaj I. vrste					0					4		4	3								4	3	1	0	0	0	0	0	0	0	0	0					
32. Položaj II. vrste					0					1		1	1								1	1	0	0	0	0	0	0	0	0	0	0	0				
33. Položaj III. vrste					0					5		5	3	2							5	3	2	0	0	0	0	0	0	0	0	0	0	0			
34. Radna mjesta I. vrste	10				10	3	7			11		11	10								21	4	17	0	0	0	0	0	0	0	0	0	0	0			
35. Radna mjesta II. vrste	1				1	1				2		2	2								3	0	3	0	0	0	0	0	0	0	0	0	0	0	0		
36. Radna mjesta III. vrste	5				5	4	1			9		9	8	1							14	0	12	2	0	0	0	0	0	0	0	0	0	0	0		
III.L. Namještenici	5	0	0	0	5	5	0	0	0	14	0	14	13	1	0	0	0	0	0	0	19	0	18	1	0	0	0	0	0	0	0	0	0	0			
37. Položaj II. vrste					0					0		0	0								0	0	0	0	0	0	0	0	0	0	0	0	0	0	0		
38. Položaj III. vrste	1				1	1															1	0	0	0	0	0	0	0	0	0	0	0	0	0	0	0	
39. Radna mjesta II. vrste					0					0		0	0								0	0	0	0	0	0	0	0	0	0	0	0	0	0	0	0	
40. Radna mjesta III. vrste	3				3	3				3		3	3								6	0	6	0	0	0	0	0	0	0	0	0	0	0	0	0	0
41. Radna mjesta IV. vrste	1				1	1				11		11	10	1							12	0	11	1	0	0	0	0	0	0	0	0	0	0	0	0	0
I.-L.III. SVEUKUPNO	83	0	0	0	92	84	8	32	32	0	91	2	2x50%	3	3x50%	96	81	15	17	17	0	174	2	2x50%	12	11x50%, 1x87,5%	188	165	23	49	49	0	0	0			

**Napomena:**

- a) Puno radno vrijeme: iznosi 40 sati tjedno. Poslovi zaposlenika u nastavi u okviru 40 satnog radnog vremena normirani su u Kolektivnom ugovoru za znanost i visoko obrazovanje NN 142/2010.
- b) Nepuno radno vrijeme: svako kraće od punog radnog vremena.
- c) Kumulativni radni odnos: rad u nepunom radnom vremenu kod dva ili više poslodavaca.
- \*Podatke za nepuno radno vrijeme i kumulativni radni odnos molimo da upišete na sljedeći način:  
npr. ako je br. izvršitelja "4", u stupac % radnog vremena ne upisujete broj 4, već npr. raspodjelu: "1x80%, 2x50%, 1x20%"; ne zaboravite na taj način ispuniti i ćelije pod SVEUKUPNO!
- \*\*Sukladno Uredbi o nazivima radnih mjesta i koeficijentima složenosti poslova u javnim službama (Narodne novine, br.38/2001., 112/2001, G2/2002, 156/2002, 162/2003., 39/2005., 82/2005., 133/2005., 30/2006., 118/2006., 22/2007., 112/2007., 124/2011., 142/2012., 98/2012., 77/2012., 112/2012.)

(Tablica 32. Strani nastavnici i istraživači koji su trenutno zaposleni u RH - Arhitektonski fakultet Sveučilišta u Zagrebu)

Arhitektonski fakultet Sveučilišta u Zagrebu u ak. god. 2010./2011. nije imao zaposlenih stranih nastavnika ni istraživača

## VI. OSTALI PODATCI

Tablica 33. Istraživačka djelatnost - Arhitektonski fakultet Sveučilišta u Zagrebu

## a) Projekti

	Broj projekata (ukupno)	Tip projekata		Broj osoba uključenih u projekte (iz sastavnice)
		Znanstveno istraživački	Stručni	
<b>Nacionalni projekti</b>				
Z - projekti	4	4		46
NZZ				
UKF				
TEST				
BICRO - RAZUM, TEHCRO, VENCRO, IRCRO, KONCRO				
Ostali programi				
Ostali projekti financirani iz proračuna				
<b>UKUPNO</b>	<b>4</b>	<b>4</b>	<b>0</b>	<b>46</b>
<b>Međunarodni projekti</b>				
FP7				
IPA				
COST				
EUREKA				
TEMPUS				
Ostali programi Europske unije				
ESF				
NIH				
Bilateralni projekti (MZOŠ)				
Multilateralni projekti (MZOŠ)				
Ostali programi				
<b>UKUPNO</b>	<b>0</b>	<b>0</b>	<b>0</b>	<b>0</b>
<b>Projekti s gospodarstvom</b>				
Nacionalni projekti				
Međunarodni projekti				
<b>UKUPNO</b>	<b>0</b>	<b>0</b>	<b>0</b>	<b>0</b>

## b) Patenti

Arhitektonski fakultet u ak. god. 2010./2011. nije imao patente u istraživačkoj djelatnosti.

## FAKULTET ELEKTROTEHNIKE I RAČUNARSTVA

DEKAN: dr. sc. Nedjeljko Perić, redoviti profesor

PRODEKAN ZA NASTAVU: dr. sc. Davor Petrinović, redoviti profesor

PRODEKAN ZA ZNANOST: dr. sc. Mislav Grgić, redoviti profesor

PRODEKAN ZA ORGANIZACIJU I POSLOVANJE: dr. sc. Hrvoje Domitrović, izvanredni profesor

GLAVNI TAJNIK: Vladimir Malarić, dipl. iur.

### Nastavna djelatnost

U ak. god. 2010./2011. Fakultet elektrotehnike i računarstva organizirao je i provodio nastavni i istraživački rad u obrazovnom i znanstvenom području tehničkih znanosti, polju elektrotehnike, polju računarstva i polju temeljnih tehničkih znanosti. Nastava se izvodila na sveučilišnom preddiplomskom, diplomskom i poslijediplomskom studiju. Osim toga provodili su se i ispiti na dodiplomskom studiju u skladu sa studijskim programom FER1.

Dana 4. listopada 2011. Fakultet je dobio produženje ASIIN-akreditacije za dva preddiplomska i tri diplomatska studijska programa, i to do 30. rujna 2012. U organizaciji Agencije za znanost i visoko obrazovanje (AZVO) FER je bio podvrgnut vanjskoj neovisnoj periodičnoj prosudbi sustava osiguravanja kvalitete. Cilj je bio utvrditi učinkovitost i stupanj razvijenosti sustava osiguravanja kvalitete (SOK).

U skladu s međunarodnim standardima prvi je put izrađen Izvedbeni plan nastave na hrvatskome i engleskome jeziku, koji za svaki predmet preddiplomskih i diplomskih studija FER-a sadrži i ishode učenja.

U izvještajnom razdoblju provedeni su postupci izbora i reizbora u znanstveno-nastavna zvanja nastavnika FER-a: izabrano je 7 novih docenata, 2 reizbora u docente, 2 naslovna docenta, 12 izbora u izvanredne profesore, 1 reizbor u izvanrednog profesora, 1 naslovni izvanredni profesor, 12 izbora u redovite profesore na vrijeme od 5 godina, 1 naslovni redoviti profesor na vrijeme od 5 godina i 6 izbora u redovite profesore u trajnom zvanju. Na dan 30. rujna 2011. na FER-u je bilo zaposleno 505 djelatnika, od kojih 160 nastavnika, 218 suradnika i 127 tehničkog i administrativnog osoblja.

FER je uspješno sudjelovao na 15. smotri Sveučilišta u Zagrebu održanoj od 2. do 7. studenoga 2010. Na Smotri su sudjelovali i studenti FER-a koji su na temelju natječaja dobili nagrade za svoje radove (ukupno 7 nagrađenih timova). FER je za svoj nastup na Smotri dobio Priznanje za originalnost u predstavljanju. U sklopu Smotre prvi je put organiziran i "Dan otvorenih vrata" na FER-u.

Fakultetsko vijeće prihvatilo je sljedeće opće akte Fakulteta: Statut, Pravilnik o ustroju, Pravilnik o sustavu osiguravanja kvalitete, Izmjene i dopune Pravilnika o sveučilišnom preddiplomskom i diplomskom studiju, Pravilnik o programima za poticanje istraživanja i inovacija, Pravilnik o istraživačkim laboratorijima i Pravilnik o stegovnoj odgovornosti studenata.

Na Fakultetu djeluje 12 zavoda:

- Zavod za primijenjenu fiziku
- Zavod za primijenjenu matematiku
- Zavod za primijenjeno računarstvo
- Zavod za osnove elektrotehnike i električka mjerenja
- Zavod za elektrostrojarstvo i automatizaciju
- Zavod za visoki napon i energetiku
- Zavod za telekomunikacije
- Zavod za elektroničke sustave i obradbu informacija
- Zavod za automatiku i računalno inženjerstvo
- Zavod za elektroakustiku
- Zavod za elektroniku, mikroelektroniku, računalne i inteligentne sustave
- Zavod za radiokomunikacije.

### Preddiplomski studij

Sveučilišni preddiplomski studij *elektrotehnike i informacijske tehnologije* i studij *računarstva* traju tri (3) godine. Završetkom tih studija stječe se najmanje 180 ECTS bodova i akademski naziv *baccalaureus/a* (*prvostupnik/prvostupnica*) *inženjer/ka elektrotehnike i informacijske tehnologije* odnosno *računarstva*. Ak. god. 2010./2011. upisana je 6. generacija studenata u 1. godinu preddiplomskog studija po Bolonjskom procesu.



Studentima preddiplomskog studija na Fakultetu podijeljene su nagrade:

- Priznanje "Josip Lončar" za izniman uspjeh na 1. godini studija dodijeljeno je Ivanu Pilatu, Erminu Zvizdiću, Mirandi Kreković, Petri Bevandić, Martinu Šošiću, Kruni Hrvatiniću, Lari Topol, Mihovilu Bartuloviću, Tinu Bariša i Bruni Rahle.
- Priznanje "Josip Lončar" za izniman uspjeh na 2. godini studija dodijeljeno je Tomislavu Horvatu, Branimiru Novoselniku, Matiji Varga, Vedranu Rafaeliću, Nikoli Baniću, Siniši Matetiću, Dariu Bajo i Bernardu Ćosiću.
- Posebno priznanje "Josip Lončar" za posebno uspješan završetak preddiplomskog studija (FER2) dodijeljeno je Marku Buniću, Tomislavu Hausu, Antoniu Krnjaku, Josipu Bačmagi, Igoru Čanadi, Damiru Bučaru i Pavlu Prentašiću.

## Diplomski studij

Diplomski studij organizira se u okviru tri studijska programa: Elektrotehnika i informacijska tehnologija, Informacijska i komunikacijska tehnologija i Računarstvo. Diplomski studijski programi traju dvije (2) godine i njima se stječe najmanje 120 ECTS bodova i akademski naziv *magistar/a inženjer/ka elektrotehnike i informacijske tehnologije / informacijske i komunikacijske tehnologije / računarstva*. Ak. god. 2010./2011. upisana je 3. generacija studenata u 1. godinu diplomskog studija po Bolonjskom procesu.

Studenti diplomskog studija i ove su ak. god. dobitnici nagrada:

- Priznanje "Josip Lončar" dodijeljeno je za izniman uspjeh na 1. godini diplomskog studija Nikoli Hure, Dejanu Vurinu, Luki Humskom, Anđeli Zarić, Andrei Knez i Vedranu Palajiću.
- Brončana plaketa "Josip Lončar" dodijeljena je najboljim studentima za cjelokupan uspjeh na diplomskom studiju u ak. god. 2009./2010., i to: Robertu Sitaru, Petru Mateljaku, Marku Basuga, Ivanu Petkoviću, Anđelu Martinoviću, Antoniu Petošiću i Davoru Sutiću.
- Nagradu „Stanko Turk“ za posebno istaknuti rad iz polja računarstva dobio je Željko Rumenjak, mag. ing.

U ak. god. 2010./2011. na studijskom boravku u okviru programa Erasmus boravila su 44 FER-ova studenta u 10 zemalja na 17 europskih sveučilišta. Jedan student bio je na razmjeni studenta u okviru programa CEEPUS na Slovačkom tehničkom sveučilištu u Bratislavi a jedan je bio na Double Degree programu u Politecnico di Milano u Italiji.

Na studijskom boravku u okviru programa Erasmus Mundus na Fakultetu je boravilo 9 stranih studenata s 4 sveučilišta iz Indije i Pakistana, 1 student u okviru programa Erasmus s Tehničkog sveučilišta u Cartageni, Španjolska, te 1 student koji je bio u slobodnoj razmjeni s Nacionalnog sveučilišta u Kijevu, Ukrajina.

Na zajedničkom kolegiju sa Sveučilištem Mälardalen, osim studenata FER-a, sudjelovao je i 31 student sa Sveučilišta Mälardalen iz Švedske.

Nagrade su ujedno dobili studenti na svim razinama studija :

- Rektorovu nagradu za ak. god. 2010./2011. dobili su Marko Gulin i Nikola Hure; Jelena Novosel; Frano Petri i Ivan Rajković; Vedrana Baličević i Mirna Bokšić; Grgo Čupić; Bruno Arsenali.
- Nagradu "Željka Matutinović - Sunčica" za najbolje studentske radove u području elektronike, ostvarene u suradnji s industrijom, srednjim ili malim poduzećima, dobile su studentice Maja Belloti i Maja Štimac (prva nagrada) te Andro Broznić (druga nagrada).
- Nagradu "Najbolji studentski računalni program FER-a" dobili su Ivan Fabek, Matija Gulić i Dražen Lučanin (prvo mjesto).

## Poslijediplomski studij

U ak. god. 2010./2011. petu se godinu izvodio poslijediplomski sveučilišni doktorski studij iz područja tehničkih znanosti, znanstvenih polja elektrotehnike i računarstva, te poslijediplomski studij za stjecanje magisterija znanosti, za koji je donesena odluka da u skladu sa zakonskim propisima svi postupci za stjecanje magisterija znanosti trebaju završiti do 31. prosinca 2011. Doktorski studij traje tri (3) godine (studij u punom radnom vremenu) ili studij s produženim trajanjem istraživačkog rada u trajanju od pet (5) godina (studij s dijelom radnog vremena).

Na fakultetskom webu nalazi se popis predmeta dokorskog studija, pri čemu je svaki predmet dobio zasebnu web-stranicu na hrvatskome i engleskome dijelu weba.

Izdana je suglasnost za sklapanje ugovora o međunarodnim dvojnim doktoratima:

- tri dvojna doktorata s Mälardalen University, Švedska
- jedan dvojni doktorat s Katholieke Universiteit Leuven, Belgija.

Od veljače 2011. počela je sustavna dodjela FER-ovih korisničkih računa i elektroničkih identiteta AAI@EduHr studentima dokorskoga studija.

## Cjeloživotno obrazovanje

Na Fakultetu se izvode tri poslijediplomska specijalistička studija: *transformatori*; *informacijska sigurnost*; *reguliranje tržišta elektroničkih komunikacija*.

Izrađen je prijedlog za osnivanje poslijediplomskog specijalističkog studija *željeznički elektrotehnički sustavi*.

Odobreno je 26 znanstvenih i stručnih usavršavanja s trajanjem od jednog mjeseca do godinu dana. Ukupno je odobreno 6 neplaćenih i 20 plaćenih dopusta za usavršavanje u 12 zemlja: Austrija, Belgija, Francuska, Izrael, Nizozemska, Njemačka, SAD, Singapur, Španjolska, Švedska, Švicarska, Ujedinjeno Kraljevstvo.

## Znanstvena djelatnost

Nastavljena su istraživanja na ukupno 69 znanstvenih projekata koje financira Ministarstvo znanosti, obrazovanja i športa RH. Izrađena su godišnja izvješća o radu na projektima MZOŠ-a u protekle tri godine. Financijski dio voditelji su dobivali izvješćem izravno iz programa SAP. Također, odobreno je financiranje 9 projekata u okviru programa *Provjera inovativnog koncepta (PoC, Proof of Concept)* koji financira Poslovno-inovacijska agencija Republike Hrvatske (BICRO). FER je najuspješnija institucija u Hrvatskoj na natjecanjima BICRO PoC. Na Fakultetu je počeo rad na novom projektu Hrvatskog instituta za tehnologiju (HIT).

Sklopljeno je pet sporazuma o suradnji na istraživačkim, razvojnim i obrazovnim projektima s ovim tvrtkama: HŽ Infrastruktura, Uljanik brodogradilište, Vipnet, Elektroprojekt i Siemens Hrvatska.

Važniji skupovi i radionice održani na FER-u:

- Dana 10. prosinca 2010. održan je Informativni dan za FP7 program "*Ideje*".
- Studentska konferencija *Strojno učenje 2010 - SU2010* održana je 3. i 4. siječnja 2011.
- Na Fakultetu je 7. veljače 2011. održan sastanak Uprave FER-a s gospodinom Nadanom Vidoševićem, predsjednikom Hrvatske gospodarske komore (HGK).
- Okrugli stol "*Obnovljivi izvori energije, napredne energetske mreže i energetska učinkovitost*", u organizaciji 9 fakulteta Sveučilišta u Zagrebu (FER, FSB, FKIT, ARH, GRAĐ, RGNF, ŠUM, AGR, PBF), održan je na FER-u 18. travnja 2011. na kojem je sudjelovalo 500 sudionika.
- Dana 19. travnja 2011. na Sveučilištu u Zagrebu svečano je potpisana Deklaracija vezana uz obnovljive izvore energije, napredne energetske mreže te energetska učinkovitost.
- Radionica "*Uvod u strukturne fondove i Kohezijski fond i predstavljanje Operativnog programa za regionalnu konkurentnost*" održana je 4. svibnja 2011.
- International Workshop "*Geometric and Fractal Analysis of PDEs and Differential Systems*" održan je 29. srpnja 2011.

Proveden je opsežan posao u vezi s izradom izvješća za znanstvene novake. Uprava FER-a izradila je predloške kako bi se voditeljima projekata olakšala izrada tih izvješća. Prikupljeno je, obrađeno i poslano u MZOŠ ukupno 117 pozitivnih izvješća za znanstvene novake.

U potrazi za znatnijim iznosima financiranja, kao i prepoznatljivosti u međunarodnim razmjerima, tijekom 2011. godine ugovoreno je 12 novih međunarodnih projekata, od toga 4 u okviru programa FP7, 3 iz programa SEE-ERA.net PLUS, 3 COST projekta te 2 bilateralna hrvatsko-francuska istraživačka projekta u okviru programa "Cogito" (Hubert Curien). Osim toga FER je partner na jednom projektu IPA komponenta I. Dobiven je i jedan projekt u programu Erasmus (Life-long Learning) Intensive Programmes (IP).

## Studentske aktivnosti

Pet studenata FER-a: Martina Jakovina, Maja Markanović, Marina Modrić, Katarina Valent i Mladen Mikša (od ukupno 100 dobitnika), dobilo je stipendije za izvrsnost Sveučilišta u Zagrebu.

Student FER-a Igor Bonači (od ukupno 27 dobitnika) dobio je Top- stipendiju za top- studente.

Na Sveučilišnom prvenstvu u streljaštvu, u ekipnom nastupu, studenti FER-a osvojili su 3. mjesto u muškoj konkurenciji i 1. mjesto u ženskoj konkurenciji.

Na Sveučilišnom prvenstvu u streljaštvu, u pojedinačnim nastupima, studenti FER-a osvojili su 3. mjesto u kategoriji "serijska zračna puška" i 2. mjesto u kategoriji "zračna puška".

Veslači FER-a osvojili su brončano odličje na jednom od tri najjača natjecanja u hrvatskom veslanju - regati "Inter City".

Na Sveučilišnom prvenstvu grada Zagreba u plivanju FER je ponovno osvojio zlato.

Student FER-a Damir Rogić osvojio je 2. mjesto na jednoj od najtežih brdskih utrka u Hrvatskoj - na 12. Sljemenskom maratonu (dužina: 42,2 km).

Na Sveučilišnom prvenstvu u Zagrebu u odbojki na pijesku FER je i u muškoj i u ženskoj konkurenciji osvojio zlato.

Muška rukometna reprezentacija FER-a osvojila je ove godine dvije bronce: jednu na Sveučilišnom prvenstvu u rukometu i jednu na Sveučilišnom prvenstvu u rukometu na pijesku.

Ženska košarkaška reprezentacija FER-a osvojila je broncu na Sveučilišnom prvenstvu grada Zagreba u ženskoj košarci na kojem je sudjelovalo 11 fakulteta.

Studenti FER-a osvojili su 1. mjesto, a studentice do sada najbolje, 5 mjesto na Sveučilišnom športskom prvenstvu koje se održavalo u 20 športova uz sudjelovanje više od 200 ekipa i 3 000 sudionika.

Od 9. do 12. lipnja 2011. studenti FER-a sudjelovali su na međunarodnom sveučilišnom športskom natjecanju *Eurokonstantia* održanom u Konstanzu, Njemačka. U konkurenciji 800 studenata s 34 sveučilišta/fakulteta naši športaši ostvarili su izvrsne rezultate: nogomet (m) - 1. mjesto, košarka (ž) - 1. mjesto; košarka (m) - 1. mjesto; odbojka (miks) - 2. mjesto; rukomet (miks) - 3. mjesto; odbojka na pijesku (m) - 4. mjesto, odbojka na pijesku (ž) - 5. mjesto.

### **Nakladnička i knjižnična djelatnost**

Objavljena je nova e-knjiga *ATLAS - simulacija arhitekture mikroracunala*, autori: prof. dr. sc. Danko Basch i prof. dr. sc. Mario Žagar. Riječ je o internetskom izdanju knjige, tako da je ona besplatna i svima dostupna. Ovaj projekt doprinosi je i e-učenju s nizom drugih mogućnosti (npr. knjiga se može prikazivati u različitim oblicima).

Fakultet je prihvatio sunakladništvo međunarodnog znanstvenog časopisa *Journal of Classical Analysis (J. Classical Anal., JCA)* koji pokreće Nakladnička tvrtka Element u suradnji sa Zavodom za primijenjenu matematiku FER-a.

Knjižnični sustav FER-a čine Središnja knjižnica i 12 zavodskih. Prema inventurnim popisima fond je imao 76.232 knjige. U ak. god. 2010./2011. nabavljeno je 668 naslova knjiga; pretplaćeno na 7 naslova domaće periodike; posudbom i vraćanjem cirkuliralo je 19.011 primjeraka knjižne građe; međuknjižničnom posudbom iz inozemnih i domaćih knjižnica pribavljeno je 255 referencija; zaprimljena su i obrađena 492 online zahtjeva za preporukom literature. Pretplate na časopise (Centar za online baze podataka) bio je izvor recentnoj literaturi.

Ljetos je počela mrežna online komunikacija s novoupisanim studentima (650 korisnika) na portalu [www.fer.unizg.hr/dobrodosli](http://www.fer.unizg.hr/dobrodosli) radi što bolje pripreme za život u akademskoj sredini.

Na FER-u je od 1994. godine u funkciji bio sustav za knjižnično poslovanje FERlib, a od 28. lipnja 2011. u funkciji je novi, moderni sustav za knjižnično poslovanje *Koha*.

U Knjižnici je počela revizija knjižne građe FER-a.

Djelatnici Središnje knjižnice uključeni su u projekt MZOŠ-a (122-1221210-0759); objavili su 3 stručno-znanstvena rada; pohađali su edukaciju pri NSK i SRCU (9 tematskih jedinica).

### **Informatička i informacijska djelatnost**

FER-ov CMS sustav *Quilt*, koji služi kao fakultetski javni web i intranet te osnova za aplikacijske integracije, nastavio se razvijati i dosegao je inačicu 2.0 te je implementiran i na nekoliko drugih hrvatskih fakulteta.

Od važnijih modula CMS sustava *Quilt*, kao podrška nastavi razvijeni su podsustavi za upis godine na temelju preduvjetnog algoritma i automatizirani generator Informacijskog paketa. U taj je sustav ugrađena fakultetska baza AMAC-a s pripadnim sjedištem weba i skupom funkcionalnosti pretraživanja, pregledavanja i autorizacije.

Ostale aplikacije razvijene kao moduli CMS sustava *Quilt* bile su ove: ažuriranje bibliografije nastavnih predmeta, upravljanje demonstraturama, evidencija materijalnih potreba, evidencija kapitalne opreme, podrška za predmete *projekt* i *seminar*, prijave na diplomski studij, provedba studentskih anketa, upis više godine studija i uređivanje podataka o predmetu. Ostvareno je više stotina izvještaja za razne obrazovne, istraživačke, organizacijske i financijske potrebe. Znatno je unaprijeđena integracija s nekoliko ključnih izvora podataka, od kojih je najvažnija bila ona sa sustavom ISVU.

Nakon što je MZOŠ prestao financirati antivirusni program *Sophos*, FER je s nekoliko partnera Sveučilišta u Zagrebu nabavio i stavio u upotrebu softversko rješenje *McAfee*. FER je produžio članstvo u mreži MSDNAA, koja omogućava nastavnicima i studentima FER-a korištenje *Microsoftove* programske podrške.

Nastavljena je podrška za mnoge informacijske sustave poput sustava elektroničke pošte, suradničkih i projektnih sustava i brige o brojnim poslužiteljima i imeničkim uslugama za koje je zadužen Centar informacijske potpore FER-a.

## Nagrade i priznanja Fakultetu i njegovim djelatnicima

Fakultet je dobitnik sljedećih nagrada:

- U povodu 50. obljetnice Fakulteta elektrotehnike, strojarstva i brodogradnje Sveučilišta u Splitu, FER-u je dodijeljena nagrada za izniman doprinos razvoju FESB-a.
- U povodu jubilarne, 10. konferencije e-Biz 2011 - International Conference on Electronic Business Operations, koja se održala Zagrebu, FER-u je dodijeljeno Priznanje za vrijedan doprinos konferenciji i razvoju elektroničkog poslovanja.
- Prigodom 20 godina postojanja tvrtke Enconet d.o.o., FER-u je 15. travnja 2011. dodijeljena Zahvalnica za dugogodišnju uspješnu suradnju.
- Prigodom 50. obljetnice osnivanja Tehničkog fakulteta Sveučilišta u Rijeci, FER-u je 15. travnja 2011. dodijeljena Povelja za iznimne zasluge u radu i razvoju Tehničkog fakulteta.

U povodu Dana Fakulteta održana je 19. studenoga 2010. svečanost na kojoj su podijeljene nagrade za ak. god. 2009./2010., i to:

- Zlatnu plaketu "Josip Lončar" dobili su prof. dr. sc. Željko Štih i prof. dr. sc. Tomislav Petković.
- Srebrne plakete "Josip Lončar" za posebno uspješne disertacije dobili su dr. sc. Goran Molnar, dr. sc. Vedran Podobnik, dr. sc. Siniša Škokić, dr. sc. Jan Šnajder, dr. sc. Darko Vasić i dr. sc. Branko Žitko.
- Doc. dr. sc. Hrvoje Džapo dobio je Nagradu "Roberto Giannini" za izvrsnost u nastavi i radu sa studentima.
- Dr. sc. Ante Elez i dr. sc. Darko Vasić dobili su Godišnju nagradu "KONČAR" za disertaciju obranjenu na Fakultetu za istaknuta znanstvena dostignuća iz područja tehničkih znanosti s primjenom u industriji.
- Prof. dr. sc. Drago Ban i prof. dr. sc. Zvonko Benčić dobili su Diplomom "posebno istaknuti profesor FER-a", koja se dodjeljuje zaslužnim redovitim profesorima u mirovini.
- Izabranim srednjim školama (23 škole) na području Hrvatske, koje su imale pravo odabira 32 najbolja učenika za izravan upis u 1. godinu studija na FER-u u ak. god. 2011./2012., dodijeljena su priznanja.
- U povodu 50. obljetnice diplomiranja dodijeljene su Zlatne diplome 76-orici diplomiranih inženjera koji su diplomirali ak. god. 1959./1960. na Elektrotehničkom fakultetu Sveučilišta u Zagrebu.

Tijekom ak. god. 2010./2011. zaposlenici Fakulteta dobili su nagrade i postigli važna znanstvena dostignuća, od kojih je važno spomenuti sljedeće:

- Prof. dr. sc. Mirta Baranović dobila je Posebno priznanje za izniman doprinos u provedbi i poticanju međunarodne suradnje Sveučilišta u Zagrebu.
- Doc. dr. sc. Vedran Podobnik nagrađen je Državnom nagradom za znanost za 2010. godinu u kategoriji "Godišnja nagrada znanstvenim novacima u području tehničkih znanosti".
- Akademija tehničkih znanosti Hrvatske nagradila je dr. sc. Gorana Molnara Nagradom mladom znanstveniku "Vera Johanides" za 2010. godinu zbog ostvarenog osobnog znanstvenog napretka i zapažene znanstvene aktivnosti u području tehničkih znanosti u proteklih pet godina.
  - Godišnju nagradu Hrvatske sekcije IEEE za 2010. godinu dobila su dvojica profesora: prof. dr. sc. Zvonko Benčić za izniman znanstveni, stručni i obrazovni doprinos u području energetske elektronike te bogatu publicističku djelatnost i prof. dr. sc. Zdenko Šimić za izniman doprinos Hrvatskoj sekciji IEEE zbog uspješnog vođenja Odjela za elektroenergetiku Hrvatske sekcije IEEE.
- Mr. sc. Aleksandar Szabo dobio je nagradu IEEE-a "MGA Leadership" za vrijedan doprinos promicanju udruge IEEE, poticanje članova na uključivanje u razne aktivnosti IEEE-a, kao i za ustrajni rad na razvoju i povećanju članstva Hrvatske sekcije IEEE.
- Prof. dr. sc. Siniša Srbliću i suradnicima na 8. međunarodnom sajmu inovacija, novih proizvoda i tehnologija ARCA 2010 dodijeljena je nagrada "Zlatna plaketa ARCA 2010" za programski proizvod "Sam svoj programer - razvojni alat za potrošačko programiranje".
- Na međunarodnom natječaju "International E-Learning Awards 2010", udruge IELA – International E-Learning Association, drugu nagradu (Runner-up) u kategoriji e-obrazovanja - akademskih radova osvojio je kolegij *Distributed Software Development*. Nastavu održavaju prof. dr. sc. Mario Žagar, doc. dr. sc. Igor Čavrak, mr. sc. Marin Orlić, Ivana Bosnić, dipl. ing., i Ana Petričić, dipl. ing., u suradnji s Mälardalen University, Västerås, Švedska.
- Znanstvena novakinja Mia Suhanek, dipl. ing., dobila je priznanje Europske akustičke asocijacije (EAA, *European Acoustics Association*) za izvrsno predstavljanje svog rada na kongresu EEA EUROREGIO 2010 Congress on Sound and Vibration održanog u Ljubljani, Slovenija.

Nastavnici FER-a imenovani su u sljedeća stručna povjerenstva:

- Prof. dr. sc. Zoran Vukić izabran je za člana Sveučilišnog savjeta Sveučilišta u Zagrebu.
- Prof. dr. sc. Željko Tomšić izabran je za člana FP7 programskog odbora Energija u specifičnom programu "Suradnja".
- Prof. dr. sc. Tomislav Suligoj izabran je za člana Tehničkog programskog odbora (*Technical Program Committee*), ugledne IEEE konferencije - IEEE BiPolar/BiCMOS Circuits and Technology Meeting (BCTM).

## Prepoznatljivost Fakulteta

FER je postao prvi fakultet u Hrvatskoj s potvrdom "NI LabVIEW Academy School", čime je postao ovlašten držati predavanja i tečajeve iz LabVIEW-a.

FER su 12. listopada 2010. posjetili veleposlanik Ujedinjenog Kraljevstva u Hrvatskoj gosp. David Blunt i voditelj Odjela za električne mreže u National Renewable Energy Centre (NAREC) iz Engleske gosp. Alex Neumann te su uočene perspektive za suradnju FER-a i NAREC-a u području obnovljivih izvora energije, mikromreža i pametnih mreža.

Na poticaj dekana FER-a počelo je periodično održavanje sastanaka dekana tehničkih fakulteta u Hrvatskoj radi što bolje suradnje tih fakulteta:

- Dana 28. siječnja 2011. na FER-u je održan prvi sastanak dekana hrvatskih fakulteta koji u svojem programu obrađuju područja elektrotehnike i računarstva (FER, FSB, ETF Osijek, FESB Split, RITEH Rijeka).
- Dana 9. svibnja 2011. na ETF-u Osijeku održan je drugi sastanak (ETF Osijek, FER, RITEH Rijeka, FESB Split, UNIDU).
- Dana 14. srpnja 2011. na Tehničkom fakultetu u Rijeci održan je treći sastanak (RITEH Rijeka, FER, FSB, FESB Split, Strojarski fakultet Slavonski Brod, ETF Osijek).

Dana 18. svibnja 2011. Hrvatski mjeriteljski institut (HMI) prihvaćen je kao predstavnik Hrvatske u Međunarodnom uredu za utege i mjere (BIPM) i potpisnik CIPM Mutual Recognition Arrangement, a primarni elektromagnetski laboratorij FER-a (PEL) prihvaćen je kao "designated institute" za područje elektriciteta i magnetizma. Osim toga, PEL je prošao vanjsku ocjenu ocjenitelja njemačkog akreditacijskog tijela DAkkS 30. i 31. svibnja 2011. i ponovno potvrdio svoj status laboratorija akreditiranog prema normi EN ISO/IEC 17025 od inozemne akreditacijske agencije.



## I. STUDENTI - SVI

Tablica 1. Upisani studenti i apsolvanti - SVI na svim studijima Fakulteta elektrotehnike i računarstva Sveučilišta u Zagrebu

**Napomena:** Podaci o upisanim studentima i apsolvantima odnose se na stanje na dan 1. listopada 2010., uključujući ponavljače, studente upisane prema posebnim uvjetima, strane studente i apsolvante.

**Legenda:** M= muškarci, Ž = žene, red\* = redoviti studenti koji studiraju uz potporu Ministarstva, red\*\* = redoviti studenti koji snose dio troškova studija, Ukp = Ukupno  
Redoviti i izvanredni studenti = definirani prema pravilniku o studiranju sastavnice ili prema Sveučilišnom pravilniku o studiranju ako na sastavnici takav pravilnik ne postoji  
Apsolvanti = studenti koji su odslušali sve kolegije i imaju verificirane sve obveze u indeksu, ali poldžu ispite i/ili izraduju završni ili diplomski rad.

## a) SVEUČILIŠNI STUDIJ

Način studiranja	I. godina			II. godina			III. godina			IV. godina			APSOLVENTI			SVI			
	M	Ž	Ukp.	M	Ž	Ukp.	M	Ž	Ukp.	M	Ž	Ukp.	M	Ž	Ukp.	M	Ž	Ukp.	
	red*	554	134	688	241	78	319	201	65	266	0	0	0	996	277	1.273	0	0	0
red**	331	87	418	336	68	404	389	62	451	0	0	0	1.056	217	1.273	0	0	0	
izvanredni	0	0	0	0	0	0	0	0	0	0	0	0	0	0	0	0	0	0	0
<b>Ukupno</b>	<b>885</b>	<b>221</b>	<b>1.106</b>	<b>577</b>	<b>146</b>	<b>723</b>	<b>590</b>	<b>127</b>	<b>717</b>	<b>0</b>	<b>0</b>	<b>0</b>	<b>2.052</b>	<b>494</b>	<b>2.546</b>	<b>0</b>	<b>0</b>	<b>0</b>	<b>0</b>

Fakultet elektrotehnike i računarstva u ak. god. 2010./2011. nije imao upisanih studenata ni apslovenata na integriranom sveučilišnom preddiplomskom i diplomskom sveučilišnom studiju.

Način studiranja	I. godina			II. godina			APSOLVENTI			SVI		
	M	Ž	Ukp.	M	Ž	Ukp.	M	Ž	Ukp.	M	Ž	Ukp.
	red*	480	114	594	408	80	488	0	888	194	1.082	0
red**	144	22	166	47	6	53	0	191	28	219	0	219
izvanredni	0	0	0	0	0	0	0	0	0	0	0	0
<b>Ukupno</b>	<b>624</b>	<b>136</b>	<b>760</b>	<b>455</b>	<b>86</b>	<b>541</b>	<b>0</b>	<b>1.079</b>	<b>222</b>	<b>1.301</b>	<b>0</b>	<b>1.301</b>

Fakultet elektrotehnike i računarstva u ak. god. 2010./2011. nije imao upisanih studenata ni apslovenata na zajedničkom sveučilišnom studiju.

Fakultet elektrotehnike i računarstva u ak. god. 2010./2011. nije imao upisanih studenata ni apslovenata na združenom sveučilišnom studiju.

## b) STRUČNI STUDIJ

Fakultet elektrotehnike i računarstva u ak. god. 2010./2011. nije imao upisanih studenata ni apslovenata na stručnom studiju.

## c) DODIPLOMSKI STUDIJ

Način studiranja	IV. godina			V. godina			VI. godina			APSOLVENTI			SVI*			
	M	Ž	Ukp.	M	Ž	Ukp.	M	Ž	Ukp.	M	Ž	Ukp.	M	Ž	Ukp.	
	red*	0	0	0	0	0	0	0	43	9	52	43	9	52	0	0
red**	0	0	0	0	0	0	0	265	29	294	265	29	294	0	0	0
izvanredni	0	0	0	0	0	0	0	0	0	0	0	0	0	0	0	0
<b>Ukupno</b>	<b>0</b>	<b>0</b>	<b>0</b>	<b>0</b>	<b>0</b>	<b>0</b>	<b>0</b>	<b>308</b>	<b>38</b>	<b>346</b>	<b>308</b>	<b>38</b>	<b>346</b>	<b>0</b>	<b>0</b>	<b>0</b>

\*slušali nastavu po dodiplomskom programu u ak.god. 2010./2011.

Tablica 1.a. - Ukupan broj studenata i apsolvenera na svim studijima Fakulteta elektrotehnike i računarstva Sveučilišta u Zagrebu

SVEUČILIŠTE U ZAGREBU	Način studiranja	APSOLVENTI			SVI**		
		M	Ž	Ukp.	M	Ž	Ukp.
FAKULTET ELEKTROTEHNIKE I RAČUNARSTVA	red*	43	9	52	1.927	480	2.407
	red**	265	29	294	1.512	274	1.786
	izvanredni	0	0	0	0	0	0
Ukupno		308	38	346	3.439	754	4.193

\*\*studiji; (a) sveučilišni + (b) stručni + (c) dodiplomski

Tablica 1.b. Broj apsolvenera po studijima Fakulteta elektrotehnike i računarstva Sveučilišta u Zagrebu

FAKULTET ELEKTROTEHNIKE I RAČUNARSTVA	Način studiranja	SVEUČILIŠNI STUDIJ																						
		PREDDIPLOMSKI			DIPLOMSKI			ZAJEDNIČKI			ZDRUŽENI			STRUČNI STUDIJ			DODIPLOMSKI STUDIJ			SVEUKUPNO**				
		M	Ž	Ukp.	M	Ž	Ukp.	M	Ž	Ukp.	M	Ž	Ukp.	M	Ž	Ukp.	M	Ž	Ukp.	M	Ž	Ukp.		
red*	0	0	0	0	0	0	0	0	0	0	0	0	0	0	0	0	0	0	43	9	52	43	9	52
red**	0	0	0	0	0	0	0	0	0	0	0	0	0	0	0	0	0	0	265	29	294	265	29	294
izvanredni	0	0	0	0	0	0	0	0	0	0	0	0	0	0	0	0	0	0	0	0	0	0	0	0
Ukupno	0	0	0	0	0	0	0	0	0	0	0	0	0	0	0	0	0	0	308	38	346	308	38	346

\*\*studiji; (a) sveučilišni + (b) stručni + (c) dodiplomski

Tablica 1.c. Broj studenata po studijima Fakulteta elektrotehnike i računarstva Sveučilišta u Zagrebu

FAKULTET ELEKTROTEHNIKE I RAČUNARSTVA	Način studiranja	SVEUČILIŠNI STUDIJ																						
		PREDDIPLOMSKI			DIPLOMSKI			ZAJEDNIČKI			ZDRUŽENI			STRUČNI STUDIJ			DODIPLOMSKI STUDIJ			SVEUKUPNO**				
		M	Ž	Ukp.	M	Ž	Ukp.	M	Ž	Ukp.	M	Ž	Ukp.	M	Ž	Ukp.	M	Ž	Ukp.	M	Ž	Ukp.		
red*	996	277	1.273	0	0	0	888	194	1.082	0	0	0	0	0	0	0	0	0	0	0	0	43	9	52
red**	1.056	217	1.273	0	0	0	191	28	219	0	0	0	0	0	0	0	0	0	265	29	294	265	29	294
izvanredni	0	0	0	0	0	0	0	0	0	0	0	0	0	0	0	0	0	0	0	0	0	0	0	0
Ukupno	2.052	494	2.546	0	0	0	1.079	222	1.301	0	0	0	0	0	0	0	0	0	308	38	346	3.439	754	4.193

\*\*studiji; (a) sveučilišni + (b) stručni + (c) dodiplomski

Tablica 2. Upisani studenti - ponavljači - SVI na svim studijima Fakulteta elektrotehnike i računarstva Sveučilišta u Zagrebu

**Napomena:** Pod **ukupno\*** podrazumijevaju se svi upisani studenti bez apsolviranja.

*Ponavljači = studenti koji nisu stekli dovoljno ECTS bodova za upis više godine te su upisani na semestar koji pripada toj godini studija.*

a) **SVEUČILIŠNI STUDIJ**

PREDDIPLOMSKI STUDIJ	Način studiranja	I. godina		II. godina		III. godina		IV. godina		SVEUKUPNO	
		ukupno*	ponavljači	ukupno*	ponavljači	ukupno*	ponavljači	ukupno*	ponavljači	ukupno*	ponavljači
	red**	688	21	319	14	266	9	0	0	1.273	44
	red**	418	432	404	204	451	239	0	0	1.273	875
	izvanredni	0	0	0	0	0	0	0	0	0	0
	<b>UKUPNO</b>	<b>1.106</b>	<b>453</b>	<b>723</b>	<b>218</b>	<b>717</b>	<b>248</b>	<b>0</b>	<b>0</b>	<b>2.546</b>	<b>919</b>

Fakultet elektrotehnike i računarstva u ak. god. 2010./2011. nije imao upisanih studenata - ponavljača - na integriranom sveučilišnom preddiplomskom i diplomskom sveučilišnom studiju.

DIPLOMSKI STUDIJ	Način studiranja	I. godina		II. godina		SVEUKUPNO	
		ukupno*	ponavljači	ukupno*	ponavljači	ukupno*	ponavljači
	red*	594	88	488	9	1.082	97
	red**	166	148	53	11	219	159
	izvanredni	0	0	0	0	0	0
	<b>UKUPNO</b>	<b>760</b>	<b>236</b>	<b>541</b>	<b>20</b>	<b>1.301</b>	<b>256</b>

Fakultet elektrotehnike i računarstva u ak. god. 2010./2011. nije imao upisanih studenata - ponavljača - na zajedničkom sveučilišnom studiju.

Fakultet elektrotehnike i računarstva u ak. god. 2010./2011. nije imao upisanih studenata - ponavljača - na združenom sveučilišnom studiju.

b) **STRUČNI STUDIJ**

Fakultet elektrotehnike i računarstva u ak. god. 2010./2011. nije imao upisanih studenata - ponavljača - na stručnom studiju.

c) **DODIPLOMSKI STUDIJ**

Fakultet elektrotehnike i računarstva u ak. god. 2010./2011. nije imao upisanih studenata - ponavljača - na dodiplomskom studiju.

Tablica 2a. Broj studenata i ponavljača po studijima Fakulteta elektrotehnike i računarstva Sveučilišta u Zagrebu

SVEUČILIŠTE U ZAGREBU	Način studiranja	SVEUČILIŠNI STUDIJ															
		PREDDIPLOMSKI		INTEGRIRANI		DIPLOMSKI		ZAJEDNIČKI		ZDRUŽENI		STRUČNI		DODIPLOMSKI		SVEUKUPNO**	
		ukupno	ponavljači	ukupno	ponavljači	ukupno	ponavljači	ukupno	ponavljači	ukupno	ponavljači	ukupno	ponavljači	ukupno	ponavljači	studenata	ponavljača
FAKULTET ELEKTROTEHNIKE I RAČUNARSTVA	red*	1.273	44	0	0	1.082	97	0	0	0	0	0	0	0	0	2.355	141
	red**	1.273	875	0	0	219	159	0	0	0	0	0	0	0	0	1.492	1.034
	izvanredni	0	0	0	0	0	0	0	0	0	0	0	0	0	0	0	0
	<b>UKUPNO</b>	<b>2.546</b>	<b>919</b>	<b>0</b>	<b>0</b>	<b>1.301</b>	<b>256</b>	<b>0</b>	<b>0</b>	<b>0</b>	<b>0</b>	<b>0</b>	<b>0</b>	<b>0</b>	<b>0</b>	<b>3.847</b>	<b>1.175</b>

\*\*studiji: (a) sveučilišni + (b) stručni + (c) dodiplomski



Tablica 3. Upisani studenti prema posebnim uvjetima - Fakultet elektrotehnike i računarstva Sveučilišta u Zagrebu

Napomena: Podaci se odnose na stanje na dan 1. listopada 2010. za upisane studente i apsolvante.

## a) SVEUČILIŠNI STUDIJ

PREDDIPLOMSKI	I. godina	II. godina	III.godina	IV. godina	Apsolvanti	Ukupno
studenti s invaliditetom s oštećenjem većim od 60%	3	0	0			3
Na temelju čl. 53. Zakona o pravima hrvatskih branitelja iz domovinskog rata	11	12	24			47
Na temelju čl. 48.b Zakona vojnih i civilnih invalida iz domovinskog rata	1	0	2			3
Hrvatska dijaspora	0	0	0			0
<b>UKUPNO</b>	<b>15</b>	<b>12</b>	<b>26</b>	<b>0</b>	<b>0</b>	<b>53</b>

Fakultet elektrotehnike i računarstva u ak. god. 2010./2011. nije imao upisanih studenata prema posebnim uvjetima na integriranom preddiplomskom i diplomskom sveučilišnom studiju.

Fakultet elektrotehnike i računarstva u ak. god. 2010./2011. nije imao upisanih studenata prema posebnim uvjetima na diplomskom sveučilišnom studiju.

Fakultet elektrotehnike i računarstva u ak. god. 2010./2011. nije imao upisanih studenata prema posebnim uvjetima na zajedničkom sveučilišnom studiju.

Fakultet elektrotehnike i računarstva u ak. god. 2010./2011. nije imao upisanih studenata prema posebnim uvjetima na združenom sveučilišnom studiju.

## b) STRUČNI STUDIJ

Fakultet elektrotehnike i računarstva u ak. god. 2010./11. nije imao upisanih studenata prema posebnim uvjetima na stručnom studiju.

## c) DODIPLOMSKI STUDIJ

Fakultet elektrotehnike i računarstva u ak. god. 2010./11. nije imao upisanih studenata prema posebnim uvjetima na dodiplomskom studiju.

Tablica 3-a. Ukupan broj studenata i apsolvanta upisanih prema posebnim uvjetima na svim studijima Fakulteta elektrotehnike i računarstva Sveučilišta u Zagrebu

POSEBNI UVJETI UPISA	SVEUČILIŠNI STUDIJ						STRUČNI STUDIJ	DODIPLOMSKI STUDIJ	APSOLVENTI	SVEUKUPNO**
	PREDDIPL.	INTEGRIRANI	DIPLOMSKI	ZAJEDNIČKI	ZDRUŽENI					
studenti s invaliditetom s oštećenjem većim od 60%	3	0	0	0	0	0	0	0	0	3
Na temelju čl. 53. Zakona o pravima hrvatskih branitelja iz domovinskog rata	47	0	0	0	0	0	0	0	0	47
Na temelju čl. 48.b Zakona vojnih i civilnih invalida iz domovinskog rata	3	0	0	0	0	0	0	0	0	3
Hrvatska dijaspora	0	0	0	0	0	0	0	0	0	0
<b>UKUPNO</b>	<b>53</b>	<b>0</b>	<b>0</b>	<b>0</b>	<b>0</b>	<b>0</b>	<b>0</b>	<b>0</b>	<b>0</b>	<b>53</b>

\*\*studiji: (a) sveučilišni + (b) stručni + (c) dodiplomski

Tablica 4. Studenti SVI - položili završni (ZI) odnosno diplomski ispit (DI) - Fakultet elektrotehnike i računarstva Sveučilišta u Zagrebu

NAZIV STUDIJA***	M	Ž	Ukupno
Sveučilišni preddiplomski studij Elektrotehnika i informacijska tehnologija	257	60	317
Sveučilišni preddiplomski studij Računarstvo	244	60	304
Sveučilišni diplomski studij Elektrotehnika i informacijska tehnologija	216	27	243
Sveučilišni diplomski studij Informacijska i komunikacijska tehnologija	124	30	154
Sveučilišni diplomski studij Računarstvo	162	32	194
Dodiplomski sveučilišni studij Elektrotehnika	74	16	90
Dodiplomski sveučilišni studij Računarstvo	58	9	67
<b>UKUPNO</b>	<b>1135</b>	<b>234</b>	<b>1369</b>

\*\*\*Naziv prema dopusnici za rad izdanoj od strane Ministarstva znanosti, obrazovanja i športa

Tablica 4.a. Studenti SVI - položili završni (ZI) odnosno diplomski ispit (DI) - sumarno po studijima Fakulteta elektrotehnike i računarstva Sveučilišta u Zagrebu

VRSTA STUDIJA	M	Ž	Ukupno
Sveučilišni preddiplomski studij	501	120	621
Sveučilišni integrirani preddiplomski i diplomski studij	0	0	0
Sveučilišni diplomski studij	502	89	591
Zajednički studij	0	0	0
Združeni studij	0	0	0
Stručni studij	0	0	0
Dodiplomski sveučilišni studij	132	25	157
<b>UKUPNO</b>	<b>1135</b>	<b>234</b>	<b>1369</b>

## II. PODACI PREMA ODSJECIMA, SMJEROVIMA I STUDIJIMA

**Napomena:** Podaci o upisanim studentima i apsolvencijama odnose se na stanje na dan 1. listopada 2010., uključujući ponavljače, upisane prema posebnim uvjetima te strane studente, odnosno na stanje 30. rujna 2011. za one koji su završili ili diplomirali.

Tablica 5. Prediplomski studij Fakulteta elektrotehnike i računarstva Sveučilišta u Zagrebu - upisani studenti, apsolvenci i studenti koji su završili studij

Odsjek-Studij-Smjer	I. godina	II. godina	III. godina	IV. godina	Apsolvenci	Završili studij
Studij Elektrotehnika, informacijska tehnologija i računarstvo	1.106					
Studij Elektrotehnika i informacijska tehnologija		307				
Modul Automatika			55			60
Modul Elektroenergetika			172			155
Modul Elektroničko i računalno inženjerstvo			48			44
Modul Elektronika			43			31
Modul Radiokomunikacije			35			27
Studij Računarstvo		416				
Modul Obradba informacija i multimedijske tehnologije			58			48
Modul Programsko inženjerstvo			92			74
Modul Računalno inženjerstvo			29			22
Modul Računarska znanost			66			52
Modul Telekomunikacije i informatika			119			108
<b>UKUPNO</b>	<b>1.106</b>	<b>723</b>	<b>717</b>	<b>0</b>	<b>0</b>	<b>621</b>

(Tablica 6. Integrirani prediplomski i diplomski studij Fakulteta elektrotehnike i računarstva Sveučilišta u Zagrebu - upisani studenti, apsolvenci i studenti koji su završili studij)  
Podatci ne postoje u strukturi Fakulteta elektrotehnike i računarstva.

Tablica 7. Diplomski studij Fakulteta elektrotehnike i računarstva Sveučilišta u Zagrebu - upisani studenti, apsolvenci i studenti koji su završili studij

Odsjek-Studij-Smjer	I. godina	II. godina	Apsolvenci	Diplomirali
Profil Automatika	48	41		42
Profil Elektrotehnički sustavi i tehnologija	65	28		32
Profil Elektroenergetika	138	97		106
Profil Elektroničko i računalno inženjerstvo	31	33		32
Profil Elektronika	41	25		31
Profil Obradba informacija	42	22		25
Profil Telekomunikacije i informatika	150	79		93
Profil Radiokomunikacijske tehnologije	52	32		36
Profil Programsko inženjerstvo i informacijski sustavi	76	64		68
Profil Računalno inženjerstvo	35	34		34
Profil Računarska znanost	82	86		92
<b>UKUPNO</b>	<b>760</b>	<b>541</b>	<b>0</b>	<b>591</b>

(Tablica 8. Zajednički studij Fakulteta elektrotehnike i računarstva Sveučilišta u Zagrebu - upisani studenti, apsolvanti i studenti koji su završili studij)  
 (Tablica 9. Zdrruženi studij Fakulteta elektrotehnike i računarstva Sveučilišta u Zagrebu - upisani studenti, apsolvanti i studenti koji su završili studij)  
 (Tablica 10. Stručni studij Fakulteta elektrotehnike i računarstva Sveučilišta u Zagrebu - upisani studenti, apsolvanti i studenti koji su završili studij)  
 Podatci ne postoje u strukturi Fakulteta elektrotehnike i računarstva.

Tablica 11. Dodiplomski studij Fakulteta elektrotehnike i računarstva Sveučilišta u Zagrebu - upisani studenti, apsolvanti i studenti koji su završili studij

Odsjek-Studij-Smjer	IV. godina	V. godina	VI. godina	Apsolvanti	Diplomirali
Smjer - Elektroenergetika - Energetski sustavi (FER 1)				8	6
Smjer - Elektroenergetika - Energetske tehnologije (FER 1)				6	3
Smjer - Automatika (FER 1)				29	13
Smjer - Elektrostrojarstvo i automatizacija (FER 1)				4	0
Smjer - Industrijska elektronika (FER 1)				24	16
Smjer - Radiokomunikacije i profesionalna elektronika (FER 1)				32	19
Smjer - Telekomunikacije i informatika (FER 1)				68	33
Studij Računarstvo (FER 1)				175	67
<b>UKUPNO</b>	<b>0</b>	<b>0</b>	<b>0</b>	<b>346</b>	<b>157</b>

\*slušali nastavu po dodiplomskom programu u ak. god. 2010./2011.

**III. STRANI STUDENTI**

**Napomena:** Podaci o upisanim stranim studentima i apsolventima odnose se na stanje na dan 1. listopada 2010.  
*Strani studenti = studenti koji nisu državljanin Republike Hrvatske, a upisani su na cjeloviti studijski program, izvan programa studentske razmjene.*  
*Apsolventi = studenti koji su otključali sve kolegije i imaju verificirane sve obveze u indeksu, ali polažu ispite i/ili izradili završni ili diplomski rad.*

Tablica 12. Strani studenti Fakulteta elektrotehnike i računarstva Sveučilišta u Zagrebu – upisani i apsolventi

STUDIJ	I. godina		II. godina		III. godina		IV. godina		V. godina		VI. godina		Apsolventi		UKUPNO	
	M	Z	M	Z	M	Z	M	Z	M	Z	M	Z	M	Z	M	Z
Sveučilišni prediplomski studij	5	3	0	0	1	1	0	0	0	0	0	0	0	6	3	9
Sveučilišni integrirani prediplomski i diplomski studij	0	0	0	0	0	0	0	0	0	0	0	0	0	0	0	0
Sveučilišni diplomski studij	0	2	2	0	0	0	0	0	0	0	0	0	0	2	0	2
Zajednički studij	0	0	0	0	0	0	0	0	0	0	0	0	0	0	0	0
Združeni studij	0	0	0	0	0	0	0	0	0	0	0	0	0	0	0	0
Stručni studij	0	0	0	0	0	0	0	0	0	0	0	0	0	0	0	0
Dodiplomski studij*	0	0	0	0	0	0	0	0	0	0	0	0	0	0	0	0
<b>UKUPNO</b>	<b>5</b>	<b>3</b>	<b>2</b>	<b>0</b>	<b>1</b>	<b>0</b>	<b>1</b>	<b>0</b>	<b>0</b>	<b>0</b>	<b>0</b>	<b>0</b>	<b>0</b>	<b>8</b>	<b>3</b>	<b>11</b>

\* slušali nastavu po dodiplomskom programu u ak. god. 2010./2011.

Tablica 13. Strani studenti Fakulteta elektrotehnike i računarstva Sveučilišta u Zagrebu – prema prebivalištu (zemlja/država iz koje dolaze)

STUDIJ	I. god.	zemlja / država		II. god.	zemlja / država		III. god.	zemlja / država		IV. god.	zemlja / država		V. god.	zemlja / država		VI. god.	zemlja / država		Ukup. stranih studenata	Ukup. po zemljama
		M	Z		M	Z		M	Z		M	Z		M	Z		M	Z		
Sveučilišni prediplomski studij	8	Albanija - 1, BiH - 2, Mađarska - 2, Makedonija - 2, NR Kina - 1	0	0	1	Makedonija - 1	0	0	0	0	0	0	0	0	0	0	0	9	Albanija - 1, BiH - 2, Mađarska - 2, Makedonija - 3, NR Kina - 1	
Sveučilišni integrirani prediplomski i diplomski studij	0		0	2	Mađarska - 1, Poljska - 1													0		
Zajednički studij																		0		
Združeni studij																		0		
Stručni studij																		0		
Dodiplomski studij*																		0		
<b>UKUPNO</b>	<b>8</b>	<b>Albanija - 1, BiH - 2, Mađarska - 2, Makedonija - 2, NR Kina - 1</b>	<b>0</b>	<b>2</b>	<b>Mađarska - 1, Poljska - 1</b>	<b>1</b>	<b>Makedonija - 1</b>	<b>0</b>	<b>0</b>	<b>0</b>	<b>0</b>	<b>0</b>	<b>0</b>	<b>0</b>	<b>0</b>	<b>0</b>	<b>0</b>	<b>11</b>	<b>Albanija - 1, BiH - 2, Mađarska - 3, Makedonija - 3, NR Kina - 1, Poljska - 1</b>	

\* slušali nastavu po dodiplomskom programu u ak. god. 2010./2011.

Tablica 14. Strani studenti Fakulteta elektrotehnike i računarstva Sveučilišta u Zagrebu - položili završni (Z) odnosno diplomski ispit (DI)

STUDIJ	M	zemlja / država		Z	zemlja / država		Ukup.	Ukup. po zemljama
		M	Z		M	Z		
Sveučilišni prediplomski studij (ZI)	1	Makedonija - 1	0	0	1	Makedonija - 1	1	Makedonija - 1
Sveučilišni integrirani prediplom. i diplom. studij (DI)					0		0	
Sveučilišni diplomski studij (DI)	2	Mađarska - 1, Poljska - 1	0	0	2	Mađarska - 1, Poljska - 1	2	Mađarska - 1, Poljska - 1
Zajednički studij (DI)					0		0	
Združeni studij (DI)					0		0	
Stručni studij (ZI)					0		0	
Sveučilišni dodiplomski (DI)	0			0	0		0	
<b>UKUPNO</b>	<b>3</b>	<b>Mađarska - 1, Poljska - 1, Makedonija - 1</b>	<b>0</b>	<b>0</b>	<b>3</b>	<b>Mađarska - 1, Poljska - 1, Makedonija - 1</b>	<b>3</b>	<b>Mađarska - 1, Poljska - 1, Makedonija - 1</b>

Stanje na dan 30. rujna 2011.

## IV. POSLJEDIPLOMSKI STUDIJI

## a) specijalistički

Tablica 15. Poslijediplomski specijalistički studij Fakulteta elektrotehnike i računarstva Sveučilišta u Zagrebu - SVI (upisi poslije 1. 10. 2003.)

Naziv poslijediplomskog specijalističkog studija	I. godina			II. godina			Završilo studij
	M	Z	Ukupno	M	Z	Ukupno	
	Transformatori	21	2	23	19	1	
Informacijska sigurnost	14	4	18			0	
Reguliranje tržišta elektroničkih komunikacija	9	4	13	9	14	23	
<b>UKUPNO</b>	<b>44</b>	<b>10</b>	<b>54</b>	<b>28</b>	<b>15</b>	<b>43</b>	<b>3</b>

Stanje na dan 30. rujna 2011.

Tablica 16. Poslijediplomski specijalistički studij Fakulteta elektrotehnike i računarstva Sveučilišta u Zagrebu - strani studenti (upisi poslije 1. 10. 2003.)

Fakultet elektrotehnike i računarstva u ak. godini 2010./2011. nije imao stranih studenata na poslijediplomskim specijalističkim studijima.

## b) magistarski - mr. sc. (stari program)

Tablica 17. Poslijediplomski studij Fakulteta elektrotehnike i računarstva Sveučilišta u Zagrebu - magistarski - mr. sc. - SVI (upisi prije 1. 10. 2003., stari program)

Naziv poslijediplomskog studija	Vrsta poslijedipl. studija	Broj polaznika												Brojnost magistarskih radova				
		I. godina			II. godina			III. godina			Ukupno			M	Z	Ukp.		
		M	Z	Ukp.	M	Z	Ukp.	M	Z	Ukp.	M	Z	Ukp.					
		Magistarski znanstveni studij	znanstveni	0	0	0	0	0	0	0	0	0	0	0	0	0	0	0
Ukupno	znanstveni	0	0	0	0	0	0	0	0	0	0	0	0	0	0	0	0	0
Ukupno	umjetnički	0	0	0	0	0	0	0	0	0	0	0	0	0	0	0	0	0
Ukupno	stručni	0	0	0	0	0	0	0	0	0	0	0	0	0	0	0	0	0
Sveukupno	poslijediplomski	0	0	0	0	0	0	0	0	0	0	0	0	0	0	0	0	0
Magistralni, stanje na dan 30. rujna 2011.																		

Tablica 18. Poslijediplomski studij Fakulteta elektrotehnike i računarstva Sveučilišta u Zagrebu - magistarski - mr. sc. - strani studenti (upisi prije 1. 10. 2003., stari program)

## c) doktorski

Napomena: upisuje se stanje na dan 1. listopada 2010. za upisane polaznike, te 30. rujna 2011. za sve ostale podatke.

Tablica 19. Broj prijavljenih tema doktorskih radova

Naziv poslijediplomskog dokorskog studija	I. godina			II. godina			III. godina			Ukupno		
	M	Ž	Ukp.	M	Ž	Ukp.	M	Ž	Ukp.	M	Ž	Ukp.
Doktorski studij Fakulteta elektrotehnike i računarstva	0	0	0	2	0	2	23	6	29	25	6	31
Poslijediplomski znanstveni studij za stjecanje akademskog stupnja doktora znanosti	0	0	0	0	0	0	3	1	4	3	1	4
<b>UKUPNO</b>	<b>0</b>	<b>0</b>	<b>0</b>	<b>2</b>	<b>0</b>	<b>2</b>	<b>26</b>	<b>7</b>	<b>33</b>	<b>28</b>	<b>7</b>	<b>35</b>

Tablica 20. Broj prihvaćenih prijava tema doktorskih radova

Naziv poslijediplomskog dokorskog studija	I. godina			II. godina			III. godina			Ukupno		
	M	Ž	Ukp.	M	Ž	Ukp.	M	Ž	Ukp.	M	Ž	Ukp.
Doktorski studij Fakulteta elektrotehnike i računarstva	0	0	0	2	0	2	22	4	26	24	4	28
Poslijediplomski znanstveni studij za stjecanje akademskog stupnja doktora znanosti	0	0	0	0	0	0	3	1	4	3	1	4
<b>UKUPNO</b>	<b>0</b>	<b>0</b>	<b>0</b>	<b>2</b>	<b>0</b>	<b>2</b>	<b>25</b>	<b>5</b>	<b>30</b>	<b>27</b>	<b>5</b>	<b>32</b>

Tablica 21.a. Broj doktorskih radova predanih na ocjenu

Naziv poslijediplomskog dokorskog studija	I. godina			II. godina			III. godina			Ukupno		
	M	Ž	Ukp.	M	Ž	Ukp.	M	Ž	Ukp.	M	Ž	Ukp.
Doktorski studij Fakulteta elektrotehnike i računarstva			0	3	0	3	17	4	17	20	4	24
Poslijediplomski znanstveni studij za stjecanje akademskog stupnja doktora znanosti	0	0	0	0	0	0	2	1	3	2	1	3
<b>UKUPNO</b>	<b>0</b>	<b>0</b>	<b>0</b>	<b>3</b>	<b>0</b>	<b>3</b>	<b>19</b>	<b>5</b>	<b>24</b>	<b>22</b>	<b>5</b>	<b>27</b>

Tablica 21.b. Broj obranjenih doktorskih radova

Naziv poslijediplomskog dokorskog studija	Znanstveno područje rada	Znanstveno polje rada	Broj obranjenih doktorskih radova		
			M	Ž	Ukp.
Doktorski studij Fakulteta elektrotehnike i računarstva	područje tehničkih znanosti	elektrotehnika	12	4	16
Doktorski studij Fakulteta elektrotehnike i računarstva	područje tehničkih znanosti	računarstvo	8	1	9
Poslijediplomski znanstveni studij za stjecanje akademskog stupnja doktora znanosti	područje tehničkih znanosti	elektrotehnika	4	1	5
Poslijediplomski znanstveni studij za stjecanje akademskog stupnja doktora znanosti	područje tehničkih znanosti	računarstvo	0	1	1
<b>UKUPNO</b>			<b>24</b>	<b>7</b>	<b>31</b>

Tablica 21.c. Broj obranjenih doktorskih radova izvan dokorskog studija

Naziv poslijediplomskog dokorskog studija	Znanstveno područje rada	Znanstveno polje rada	Broj obranjenih doktorskih radova		
			M	Ž	Ukp.
Doktorski studij Fakulteta elektrotehnike i računarstva	područje tehničkih znanosti	elektrotehnika i računarstvo	2	0	2
Doktorski studij Fakulteta elektrotehnike i računarstva	područje tehničkih znanosti	računarstvo	1	0	1
<b>UKUPNO</b>			<b>3</b>	<b>0</b>	<b>3</b>

Tablica 22.a. Broj polaznika dokorskog studija

Naziv dokorskog studija	I. godina			II. godina			III. godina			Ukupno		
	M	Ž	Ukp.	M	Ž	Ukp.	M	Ž	Ukp.	M	Ž	Ukp.
Doktorski studij Fakulteta elektrotehnike i računarstva	56	10	66	68	16	84	68	16	84	192	42	234
<b>UKUPNO</b>	<b>56</b>	<b>10</b>	<b>66</b>	<b>68</b>	<b>16</b>	<b>84</b>	<b>68</b>	<b>16</b>	<b>84</b>	<b>192</b>	<b>42</b>	<b>234</b>

Tablica 22.b. Broj inozemnih doktoranada na sastavnici

Naziv poslijediplomskog dokorskog studija	I. godina			II. godina			III. godina			Ukupno		
	M	Ž	Ukp.	M	Ž	Ukp.	M	Ž	Ukp.	M	Ž	Ukp.
Doktorski studij Fakulteta elektrotehnike i računarstva	2	2	4	2	2	4	1	1	2	5	5	10
<b>UKUPNO</b>	<b>2</b>	<b>2</b>	<b>4</b>	<b>2</b>	<b>2</b>	<b>4</b>	<b>1</b>	<b>1</b>	<b>2</b>	<b>5</b>	<b>5</b>	<b>10</b>

Tablica 23. Broj doktoranada koji su proveli najmanje 3 mjeseca na usavršavanju izvan RH

Naziv poslijediplomskog doktorskog studija	Broj polaznika		
	M	Ž	Ukp.
Doktorski studij Fakulteta elektrotehnike i računarstva	8	6	14
<b>UKUPNO</b>	<b>8</b>	<b>6</b>	<b>14</b>

Tablica 24. Broj doktora znanosti koji su nakon doktorskog studija na usavršavanju izvan RH proveli bez prekida najmanje 6 mjeseci

Država i ustanova	Broj polaznika		
	M	Ž	Ukp.
Austrija, Sveučilište u Beču	1	0	1
Njemačka, PTB, Braunschweig	1	0	1
<b>UKUPNO</b>	<b>2</b>	<b>0</b>	<b>2</b>

(Tablica 25. Broj postdoktoranada na sastavnicima)

U ak.god. 2010./2011. Fakultet elektrotehnike i računarstva nije imao postdoktoranada

(Tablica 26. Broj postdoktoranada iz inozemstva koji su na sastavnicima proveli bez prekida najmanje 6 mjeseci)

U ak.god. 2010./2011. na Fakultetu elektrotehnike i računarstva nije bilo postdoktoranada iz inozemstva

Tablica 27. Broj doktoriranih znanstvenih novaka

Naziv poslijediplomskog doktorskog studija	Znanstveno područje rada	Znanstveno polje rada	Broj polaznika		
			M	Ž	Ukp.
Doktorski studij Fakulteta elektrotehnike i računarstva	područje tehničkih znanosti	elektrotehnika	5	4	9
Doktorski studij Fakulteta elektrotehnike i računarstva	područje tehničkih znanosti	računarstvo	7	1	8
Poslijediplomski znanstveni studij za stjecanje akademskog stupnja doktora znanosti	područje tehničkih znanosti	elektrotehnika	2	0	2
Poslijediplomski znanstveni studij za stjecanje akademskog stupnja doktora znanosti	područje tehničkih znanosti	računarstvo	0	1	1
<b>UKUPNO</b>			<b>15</b>	<b>5</b>	<b>20</b>

Tablica 28. Broj doktorata dodijeljenih inozemnim studentima

Naziv poslijediplomskog doktorskog studija	Znanstveno područje rada	Znanstveno polje rada	Broj polaznika		
			M	Ž	Ukp.
Doktorski studij Fakulteta elektrotehnike i računarstva	područje tehničkih znanosti	elektrotehnika	1	0	1
<b>UKUPNO</b>			<b>1</b>	<b>0</b>	<b>1</b>

Tablica 29. Broj pokrenutih međunarodnih dvojnih doktorata (cotutelle de these)

Naziv poslijediplomskog doktorskog studija	Znanstveno područje rada	Znanstveno polje rada	Broj polaznika		
			M	Ž	Ukp.
Doktorski studij Fakulteta elektrotehnike i računarstva	područje tehničkih znanosti	elektrotehnika	3	0	3
<b>UKUPNO</b>			<b>3</b>	<b>0</b>	<b>3</b>

(Tablica 30. Broj završenih međunarodnih dvojnih doktorata (cotutelle de these))

U ak.god. 2010./2011. na Fakultetu elektrotehnike i računarstva nije bilo završenih međunarodnih dvojnih doktorata



## V. NASTAVNO OSOBLJE I OSTALI DJELATNICI

Tablica 31. Nastavnici, suradnici u nastavi i ostali djelatnici - SVI na Fakultetu elektrotehnike i računarstva Sveučilišta u Zagrebu

Legenda: PV = puno radno vrijeme, NV = nepuno radno vrijeme, KO = kamulativni radni odnos, FZ = financiranje zaposlenika, FVS = financiranje vanjskih suradnika

Redni broj	Zvanje / naziv radnog mjesta	MUŠKARCI							ŽENE							SVEUKUPNO										
		PV		NV		KO		FZ		FVS		PV		NV		KO		FZ		FVS						
		broj izvršitelja	% radnog vremena*	broj izvršitelja	% radnog vremena*	broj izvršitelja	% radnog vremena*	Ukupno zaposlenici	Državni proračun	Vlastita sredstva	Ukupno zaposlenici	Državni proračun	Vlastita sredstva	Ukupno zaposlenici	Državni proračun	Vlastita sredstva	Ukupno zaposlenici	Državni proračun	Vlastita sredstva							
I.	<b>NASTAVNICI SURADNICI U NASTAVI</b>	261	0	261	251	10	53	53	0	7	8	9	9	10	11	11	11	12	12	14	15	16	17	18		
II.	<b>Znanstveno-nastavna zvanja</b>	144	0	144	144	0	21	21	0	16	16	0	16	16	0	57	55	2	14	14	0	7	7	0	318	
1.	Redoviti profesor	40		40	40		5	5																		
2.	Redoviti profesor	30		30	30		2	2		4	4		4	4												
3.	Izvanredni profesor	31		31	31		4	4		7	7		7	7												
4.	Docent	43		43	43		10	10		5	5		5	5												
III.	<b>Nastavna zvanja</b>	0	0	0	0	0	2	2	0	0	0	0	0	0	0	0	0	0	0	0	0	0	0	0	0	
5.	Profesori visoke škole																									
6.	Viši predavač						2	2																		
7.	Predavač																									
8.	Viši lektor																									
9.	Lektor																									
10.	Viši umjetnički suradnik																									
11.	Umjetnički suradnik																									
III.	<b>Suradnička zvanja</b>	16	0	16	16	0	20	20	0	6	6	0	6	6	0	6	6	0	3	3	0	3	3	0	22	
12.	Viši asistent	3		3	3		10	10		1	1		1	1												
13.	Asistent	13		13	13		10	10		5	5		5	5												
IV.	<b>Stručna zvanja (u znan. i vis. obrazovanju)</b>	2	0	2	2	0	10	10	0	1	1	0	1	1	0	4	4	0	3	3	0	3	3	0	14	
14.	Stručni savjetnik																									
15.	Viši stručni suradnik																									
16.	Stručni suradnik	2		2	2		10	10		1	1		1	1		4	4		3	3		4	4		14	
IV.	<b>Znanstvena zvanja</b>	0	0	0	0	0	0	0	0	0	0	0	0	0	0	0	0	0	0	0	0	0	0	0	0	
17.	Znanstveni savjetnik																									
18.	Viši znanstveni suradnik																									
19.	Znanstveni suradnik																									
IV.	<b>Znanstveni novaci</b>	99	0	99	89	10	0	0	34	0	34	0	34	34	0	34	32	2	0	0	0	0	0	0	133	
20.	Znanstveni novak - viši asistent	31		31	30	1			10		10		10	10												
21.	Znanstveni novak - asistent	68		68	59	9		24		24		24	22	2												
II.	<b>OSTALI ZAPOSLENICI UNASTAVI</b>	0	0	0	0	0	0	0	0	0	0	0	0	0	0	0	0	0	0	0	0	0	0	0	0	
22.	Radno mjesto I. vrste - viši korepetitor																									
23.	Radno mjesto I. vrste - korepetitor																									
24.	Radno mjesto I. vrste - diplomirani knjižničar																									
25.	Radno mjesto II. vrste - knjižničar																									
26.	Radno mjesto III. vrste - pomoćni knjižničar																									
27.	Radno mjesto II. vrste - viši tehničar																									
28.	Radno mjesto II. vrste - viši laborant																									
29.	Radno mjesto III. vrste - tehnički suradnik																									
30.	Radno mjesto III. vrste - laborant																									
I. II.	<b>UKUPNO</b>	261	0	261	251	10	53	53	0	57	55	2	14	14	0	318	318	0	28	28	0	7	7	0	67	

Redni broj	Zvanje / naziv radnog mjesta	MUŠKARCI										ŽENE										SVEUKUPNO												
		PV		NV		KO		FZ		FVS		PV		NV		KO		FZ		FVS		PV		NV		KO		FZ		FVS				
		broj izvršitelja	% radnog vremena*	broj izvršitelja	% radnog vremena*	broj izvršitelja	% radnog vremena*	Ukupno zaposlenici	Državni proracun	Vlastita sredstva	Ukp. vanjski suradnici	Državni proracun	Vlastita sredstva	Ukupno zaposlenici	Državni proracun	Vlastita sredstva	Ukp. vanjski suradnici	Državni proracun	Vlastita sredstva	Ukupno zaposlenici	Državni proracun	Vlastita sredstva	Ukp. vanjski suradnici	Državni proracun	Vlastita sredstva	Ukupno zaposlenici	Državni proracun	Vlastita sredstva	Ukp. vanjski suradnici	Državni proracun	Vlastita sredstva			
III.	SLUŽBENICI I NAMJEŠTENICI**	46	0	0	0	46	46	0	0	0	0	80	80	0	0	0	0	0	0	0	0	126	126	0	0	0	0	0	0	0	0	0	0	
III.	Službenici	13	0	0	0	13	13	0	0	0	0	8	8	0	0	0	0	0	0	0	0	21	21	0	0	0	0	0	0	0	0	0	0	
31.	Pobožai I. vrste	10				10	10				7	7										17	17											
32.	Pobožai II. vrste						0					0	0										0	0										
33.	Pobožai III. vrste						0					0	0										0	0										
34.	Radna mjesta I. vrste	3				3	3			1		1	1									4	4											
35.	Radna mjesta II. vrste						0					0	0									0	0											
36.	Radna mjesta III. vrste						0					0	0									0	0											
III.	Namještenici	33	0	0	0	33	33	0	0	0	0	72	72	0	0	0	0	0	0	0	0	105	105	0	0	0	0	0	0	0	0	0	0	0
37.	Pobožai II. vrste	2				2	2			7		7	7									9	9											
38.	Pobožai III. vrste						0			4		4	4									4	4											
39.	Radna mjesta II. vrste	15				15	15					0	0									15	15											
40.	Radna mjesta III. vrste	15				15	15			26		26	26									41	41											
41.	Radna mjesta IV. vrste	1				1	1			35		35	35									36	36											
I-III.	<b>SVEUKUPNO</b>	<b>307</b>	<b>0</b>	<b>0</b>	<b>0</b>	<b>307</b>	<b>297</b>	<b>10</b>	<b>53</b>	<b>0</b>	<b>137</b>	<b>135</b>	<b>2</b>	<b>14</b>	<b>14</b>	<b>0</b>	<b>444</b>	<b>0</b>	<b>0</b>	<b>0</b>	<b>444</b>	<b>0</b>	<b>444</b>	<b>0</b>	<b>0</b>	<b>0</b>	<b>0</b>	<b>0</b>	<b>0</b>	<b>0</b>	<b>0</b>	<b>0</b>	<b>0</b>	<b>0</b>

**Napomena:**

- a) Puno radno vrijeme: iznosi 40 sati tjedno. Poslovi zaposlenika u nastavi u okviru 40 satnog radnog vremena normirani su u Kolektivnom ugovoru za znanost i visoko obrazovanje NN 142/201
- b) Nepuno radno vrijeme: svako kraće od punog radnog vremena.
- c) Kumulativni radni odnos: rad u nepunom radnom vremenu kod dva ili više poslodavaca.
- \*Podatci za nepuno radno vrijeme i kumulativni radni odnos upisuju se na sljedeći način:  
npr. ako je br. izvršitelja "4", u stupac % radnog vremena ne upisujete broj 4, već raspodjelu, npr.: "1x80%, 2x50%, 1x20%"; na taj način ispunjavaju se i ćelije pod SVEUKUPNO!
- \*\*Sukladno Uredbi o nazivima radnih mjesta i koeficijentima složenosti poslova u javnim službama (Narodne novine, br.38/2001., 112/2001., 62/2002., 156/2002., 162/2003., 39/2005., 82/2005., 133/2005., 30/2006., 118/2006., 22/2007., 112/2007., 127/2007., 124/2011., 142/2012., 98/2012., 77/2012.,

Tablica 32. Strani nastavnici i istraživači koji su trenutno zaposleni u RH - Fakultetu elektrotehnike i računarstva Sveučilišta u Zagrebu

MUŠKARCI										ŽENE									
zvanje / titula	zemlja iz koje dolaze	% zaposlenija u RH	predviđeni ostanak u RH	izvor financiranja	zvanje / titula	zemlja iz koje dolaze	iz koje ustanove / sveučilišta / fakulteta dolaze	zvanje / titula	zemlja iz koje dolaze	% zaposlenija u RH	predviđeni ostanak u RH	izvor financiranja	UKUPNO						
mag. Ing.	Česka Republika	100%	36	drugo									0	0					
<b>UKUPNO</b>										<b>UKUPNO</b>									

Fakultet elektrotehnike i računarstva Sveučilišta u Zagrebu u ak. god. 2010./2011. nije imao zaposlenih stranih istraživača.

## VI. OSTALI PODATCI

Tablica 33. Istraživačka djelatnost - Fakultetu elektrotehnike i računarstva Sveučilišta u Zagrebu

## a) Projekti

	Broj projekata (ukupno)	Tip projekata		Broj osoba uključenih u projekte (iz sastavnice)
		Znanstveno istraživački	Stručni	
<b>Nacionalni projekti</b>				
Z - projekti	69	67	2	385
NZZ	3	3		9
UKF				
TEST	1	1		4
BICRO - RAZUM, TEHCRO, VENCRO, IRCRO, KONCRO	9	9		18
Ostali programi				
Ostali projekti financirani iz proračuna				
<b>UKUPNO</b>	<b>82</b>	<b>80</b>	<b>2</b>	<b>416</b>
<b>Međunarodni projekti</b>				
FP7	10	10		40
IPA	1	1		2
COST	6	6		8
EUREKA	1	1		3
TEMPUS				
Ostali programi Europske unije				
ESF				
NIH				
Bilateralni projekti (MZOŠ)	4	4		6
Multilateralni projekti (MZOŠ)	1	1		3
Ostali programi				
<b>UKUPNO</b>	<b>23</b>	<b>23</b>	<b>0</b>	<b>62</b>
<b>Projekti s gospodarstvom</b>				
Nacionalni projekti	56		56	168
Međunarodni projekti	4		4	12
<b>UKUPNO</b>	<b>60</b>	<b>0</b>	<b>60</b>	<b>180</b>

## b) Patenti

Broj licencnih ugovora	
Broj odobrenih patenata	4
Broj patentnih prijava	
Broj novoosnovanih tvrtki proizašlih iz znanstvenih rezultata i ekspertiza	

## FAKULTET KEMIJSKOG INŽENJERSTVA I TEHNOLOGIJE

DEKAN: dr. sc. Stanislav Kurajica, redoviti profesor

PRODEKAN ZA NASTAVU: dr. sc. Bruno Zelić, izvanredni profesor

PRODEKANICA ZA POSLOVANJE: dr. sc. Gordana Matijašić, docentica

PRODEKANICA ZA ZNANOST I MEĐUNARODNU SURADNJU: dr. sc. Silvana Raić-Malić, izvanredna profesorica

TAJNICA: Stela Markotić, dipl. iur.

### Nastavna djelatnost

Fakultet kemijskog inženjerstva i tehnologije visoko je tehničko učilište koje izvodi sveučilišne studije, znanstveni i visokostručni rad u znanstvenom području tehničkih znanosti, polju kemijskog inženjerstva i polju temeljnih tehničkih znanosti te u znanstvenom području prirodnih znanosti, polju kemije. Osnovna misija Fakulteta jest promicanje kemijskog inženjerstva i primijenjene kemije kao znanstvenih disciplina, i to povezivanjem znanosti i tehnologije s gospodarstvom, industrijom i javnim djelatnostima radi postizanja održivog razvoja, povećanja opće razine inovativnosti društva, akceleracije prijenosa znanja, odnosno stvaranja i poticanja novog poduzetništva.

Područje svoga djelovanja Fakultet razvija nastavnim, znanstvenim i stručnim aktivnostima te društvenim radom usmjerenim na podizanje opće društvene svijesti o mjestu i ulozi vlastite struke. Područje znanstvenoistraživačkog i stručnog interesa djelatnika Fakulteta odnosi se:

- na analizu i unaprjeđenje postojećih te razvoj novih kemijskih procesa i proizvoda te njihovu industrijsku primjenu;
- na razvoj novih materijala i svih aspekata uvođenja novih materijala u industrijsku proizvodnju, odnosno primjenu;
- na analizu procesa u okolišu do kojih dolazi uslijed međudjelovanja čovjeka kao društvenog i tehnološkog bića s različitim elementima okoliša: tлом, vodom, zrakom i drugim živim bićima.

U srpnju 2008. Fakultet je izradio i prihvatio Samoanalizu i Strategiju razvoja Fakulteta za razdoblje 2008.-2013., na temelju kojih je, tijekom studenoga 2008., Stručno povjerenstvo Nacionalnog vijeća za visoko obrazovanje provelo postupak vrednovanja kvalitete i učinkovitosti Fakulteta.

Nacionalno vijeće za visoko obrazovanje usvojilo je 8. travnja 2009. Izvješće stručnog povjerenstva, na temelju kojega je Ministarstvo znanosti, obrazovanja i športa RH 20. svibnja 2009. izdalo Dopisnicu Fakultetu za obavljanje djelatnosti i izvođenje studijskih programa.

Na Fakultetu djeluju ovi zavodi:

- Zavod za opću i anorgansku kemiju
- Zavod za analitičku kemiju
- Zavod za fizikalnu kemiju
- Zavod za organsku kemiju
- Zavod za elektrokemiju
- Zavod za anorgansku kemijsku tehnologiju i nemetale
- Zavod za polimerno inženjerstvo i organsku kemijsku tehnologiju
- Zavod za tehnologiju nafte i petrokemiju
- Zavod za termodinamiku, strojarstvo i energetiku
- Zavod za reakcijsko inženjerstvo i katalizu
- Zavod za mehaničko i toplinsko procesno inženjerstvo
- Zavod za mjerenja i automatsko vođenje procesa
- Zavod za industrijsku ekologiju
- Zavod za fiziku
- Zavod za matematiku
- Zavod za inženjerstvo površina polimernih materijala.

U sklopu Fakulteta djeluju Sveučilišni centar za polimere i Centar za razvoj tehnologija, materijala i zaštitu okoliša.

Tijekom ak. god. 2010./2011. ukupno su 832 studenta pohađala odgovarajući preddiplomski, diplomski ili dodiplomski studij. Studije je završilo 166 studenata, od toga njih 59 preddiplomski studij, 81 diplomski studij i 26 dodiplomski studij. Rektorovom nagradom za tu je ak. god. nagrađeno 9 studenata za 4 studentska rada.

**Preddiplomski studij**

Fakultet izvodi preddiplomske studije u trajanju od šest (6) semestara. Završetkom tih studija stječe se akademski naziv *baccalaureus/a (prvostupnik/ica) inženjer struke* te 180 ECTS bodova.

Fakultet je u izvještajnoj ak. god. izvodio preddiplomske studijske programe: *ekoinženjerstvo; kemija i inženjerstvo materijala; kemijsko inženjerstvo te primijenjena kemija.*

**Diplomski studij**

Fakultet izvodi diplomske studije u trajanju od četiri (4) semestra. Njihovim se završetkom stječe akademski naziv *magistar/a (mag.) struke* te 120 ECTS bodova. Fakultet također izvodi diplomske studijske programe: *ekoinženjerstvo; kemija i inženjerstvo materijala; kemijsko inženjerstvo te primijenjena kemija.*

**Poslijediplomski studij**

Na temelju odluke MZOŠ-a te u skladu s prijedlogom Nacionalnog vijeća za visoko obrazovanje, Fakultet ima dopusnice za izvođenje nastave:

- za znanstvene doktorske studije: *kemijsko inženjerstvo i inženjerska kemija*
- za interfakultetski specijalistički sveučilišni studij: *korozija i zaštita* (u svojstvu koordinatora studija)
- za interfakultetski specijalistički sveučilišni studij: *ekoinženjerstvo* (u svojstvu koordinatora studija).

Ukupno je obranjeno deset (10) disertacija, a na doktorske studije Fakulteta bilo je upisano 96 studenata.

**Znanstvena i stručna djelatnost**

Na Fakultetu postoji visoka razina znanstvenoistraživačkog rada. MZOŠ je odobrio 34 znanstveno-istraživačka projekta: 23 iz područja tehničkih znanosti, polja kemijskog inženjerstva, 8 iz područja prirodnih znanosti, polja kemije, 1 iz područja prirodnih znanosti, polja fizike, 1 iz područja biotehničkih znanosti, polja biotehnologije, 1 iz područja humanističkih znanosti, polja filologije i 6 znanstvenih programa.

Nacionalna zaklada za znanost, visoko školstvo i tehnološki razvoj Republike Hrvatske odobrila je 3 projekta. Projekti: *Održivi bioseparacijski procesi (OdBiP)* i *Nanostrukturirani i funkcionalni polimerni materijali (NanFun)* izvode se u području tehničkih znanosti, polju kemijskog inženjerstva. Projekt *Izgradnja, odabir i usuglašavanje hrvatskog nazivlja u fizici (IHNF)* izvodi se u području prirodnih znanosti, polju fizike.

Prioritetne teme istraživanja jesu: zaštita okoliša i gospodarenje okolišem, razvoj novih naprednih materijala i održivih tehnologija, energija, alternativni i obnovljivi izvori energije, razvoj novih lijekova, industrijske biotransformacije i ostale srodne teme.

Djelatnici Fakulteta također sudjeluju na 80 stručnih projekata, kao i na nekoliko stručnih studija što su ih potaknula nadležna ministarstava. Preko Hrvatskog zavoda za norme nastavnici su uključeni u rad više tehničkih odbora.

**Međunarodna suradnja**

Međunarodne aktivnosti Fakulteta odvijaju se preko međunarodnih znanstvenih bilateralnih i multilateralnih projekata, međusveučilišnih i međufakultetskih sporazuma, razmjene istraživača, nastavnika i studenata, organizacije međunarodnih skupova i savjetovanja te rada u međunarodnim udrugama.

Fakultet i njegovi djelatnici bili su uključeni u 15 međunarodnih projekata, od toga: 2 FP6 projekta, 1 projekt Fonda „Jedinstvo uz pomoć znanja“ (UKF), 1 projekt EUREKA, 1 projekt COST - Action CM0701, 1 projekt SCOPES 2009-2012 (Swiss National Science Foundation), 3 projekta CEEPUS i 6 bilateralnih projekata (Francuska, Mađarska, Slovenija).

Djelatnici Fakulteta članovi su mnogih europskih i svjetskih strukovnih udruženja, a dio nastavnika sudjeluje u radu radnih skupina Europske federacije za kemijsko inženjerstvo, Europske federacije za biotehnologiju, Europske federacije za polimere, Europskog savjeta za zaštitu okoliša i održivi razvitak, Europskog udruženja sveučilišta, Mađarskog akreditacijskog vijeća te u okviru mreža sveučilišta iz europskih glavnih gradova.

**Nakladnička i knjižnična djelatnost**

Nakladnička djelatnost Fakulteta sastoji se u objavljivanju udžbenika, skripata, edicija, knjiga te zbornika radova. U ak. god. 2010./2011. objavljeno je sljedeće:

- *Akademski zbor "Vladimir Prelog" Zagreb: 20 godina djelovanja, 1991.-2011. s posebnim osvrtom na razdoblje 2006.-2011.*, Sveučilište u Zagrebu Fakultet kemijskog inženjerstva i tehnologije, AMACIZ (urednici: K. Kovačević et al.), Zagreb, 2011.

- *12th International School of Ion Chromatography, Book of Abstracts, Zagreb, Hrvatska, 30. 6.-1.7.2011.* Sveučilište u Zagrebu Fakultet kemijskog inženjerstva i tehnologije (urednici: Š. Ukić, T. Bolanča), Zagreb, 2011.

Fakultet redovito tiska publikacije: *Vodič za studente i Glasnik društva AMACIZ*. Bibliotečno-informacijski centar (BIC) djeluje kao središnja knjižnica Fakulteta. Knjižnica je otvorenog tipa, a svojim fondom pokriva ponajprije područje kemijskog inženjerstva, kemije, djelomično fizike, matematike, termodinamike te znanosti o okolišu. Baze podataka knjižnice obuhvaćaju: periodiku (432 naslova), tekuću periodiku (12 naslova, od toga 5 stranih), monografske publikacije (26.530), diplomatske radove (4.591), magistarske radove (986), disertacije (585), završne radove poslijediplomskih studija (32), završne radove preddiplomskih studija (203) te bibliografiju Fakulteta 1919.-2009.

#### **Nagrade i priznanja Fakultetu i njegovim djelatnicima**

Tijekom ak. god. 2010./2011. zaposlenici Fakulteta dobili su nagrade, priznanja i postigli vrijedna znanstvena dostignuća, od kojih je važno spomenuti sljedeće:

- dr. sc. Marko Mužić dobitnik je godišnje Nagrade „Vera Johanides“,
- doc. dr. sc. Gordana Matijašić dobitnica je Nagrade „Franjo Hanaman“ za 2010. godinu
- dr. sc. Katarina Marušić dobitnica je godišnje Nagrade Društva sveučilišnih nastavnika i drugih znanstvenika za znanstveni doprinos iz područja tehničkih znanosti za 2010. godinu.

#### **Opremanje/održavanje Fakulteta**

U ak. god. 2010./2011. u potkrovlju Savske ceste 16 uređen je novi prostor. Otvorena su tri nova nastavnička kabineta gdje su smješteni djelatnici Zavoda za fiziku. Obnovljena je ograda sjeverne terase na Marulićevu trgu 20. Izvedeni su manji popravci u studentskim laboratorijima, kabinetima i predavaonicama kako bi se osiguralo sigurno i nesmetano izvođenje nastave.

Tijekom ak. god. kupljen je uređaj za simulaciju dnevnog svjetla s kontrolom temperature i uređaj za rendgensku difrakciju praha te laboratorijska i računalna oprema za nastavni i znanstvenoistraživački rad.

#### **Prepoznatljivost Fakulteta**

Fakultet trajno radi na promicanju struke, u čemu mu pomaže djelovanje Društva diplomiranih inženjera i prijatelja studija (AMACIZ), suradnja s Hrvatskim društvom kemijskih inženjera i tehnologa (HDKI), Hrvatskom akademijom znanosti i umjetnosti, Hrvatskom akademijom tehničkih znanosti, Hrvatskim društvom za sustave, Hrvatskim društvom za kvalitetu, Hrvatskim zavodom za norme, sudjelovanje u tehničkim komisijama za dodjelu znakova „Izvorno hrvatsko“ i „Hrvatska kvaliteta“ za područje kemijske industrije pri Hrvatskoj gospodarskoj komori, rad u komisijama za procjenu utjecaja na okoliš pri Ministarstvu zaštite okoliša, prostornog uređenja i graditeljstva, sudjelovanje u izradi studija naručenih od Ministarstva gospodarstva, rada i poduzetništva te druge aktivnosti. Na Fakultetu se redovito održavaju tribine u suradnji s AMACIZ-om te sekcijama za kemijsko inženjerstvo, kromatografiju i zaštitu okoliša HDKI-a.

## I. STUDENTI - SVI

Tablica 1. Upisani studenti i apsolvanti - SVI na svim studijima Fakulteta kemijskog inženjerstva i tehnologije Sveučilišta u Zagrebu

**Napomena:** Podaci o upisanim studentima i apsolvantima odnose se na stanje na dan 1. listopada 2010., uključujući ponavljajuće, studente upisane prema posebnim uvjetima, strane studente i apsolvante.

**Legenda:** M = muškarci, Ž = žene, red\* = redoviti studenti koji studiraju uz potporu Ministarstva, red\*\* = redoviti studenti koji snose dio troškova studija, Ukp = Ukupno  
 Redovni i izvanredni studenti = definirani prema pravilniku o studiranju sastavnice ili prema Sveučilišnom pravilniku o studiranju ako na sastavnici takav pravilnik ne postoji  
 Apsolvanti = studenti koji su odslušali sve kolegije i imaju verificirane sve obveze u indeksu, ali polažu ispite i/ili izrađuju završni ili diplomski rad.

## a) SVEUČILIŠNI STUDIJ

Način studiranja	I. godina		II. godina		III. godina		IV. godina		APSOLVENTI		SVI					
	M	Ž	M	Ž	M	Ž	M	Ž	M	Ž	M	Ž				
red*	56	125	181	33	86	119	13	32	45	0	0	0	102	243	345	
red**	50	126	176	7	32	39	8	24	32	0	0	0	0	65	182	247
izvanredni	0	0	0	0	0	0	0	0	0	0	0	0	0	0	0	0
<b>Ukupno</b>	<b>106</b>	<b>251</b>	<b>357</b>	<b>40</b>	<b>118</b>	<b>158</b>	<b>21</b>	<b>56</b>	<b>77</b>	<b>0</b>	<b>0</b>	<b>0</b>	<b>167</b>	<b>425</b>	<b>592</b>	

Fakultet kemijskog inženjerstva i tehnologije u ak. god. 2010./2011. nije imao upisanih studenata ni apslovenata na integriranom sveučilišnom preddiplomskom i diplomskom sveučilišnom studiju

Način studiranja	I. godina		II. godina		APSOLVENTI		SVI				
	M	Ž	M	Ž	M	Ž	M	Ž			
red*	16	24	40	9	29	38	0	0	25	53	78
red**	12	34	46	11	40	51	0	0	23	74	97
izvanredni	0	0	0	0	0	0	0	0	0	0	0
<b>Ukupno</b>	<b>28</b>	<b>58</b>	<b>86</b>	<b>20</b>	<b>69</b>	<b>89</b>	<b>0</b>	<b>0</b>	<b>48</b>	<b>127</b>	<b>175</b>

Fakultet kemijskog inženjerstva i tehnologije u ak. god. 2010./2011. nije imao upisanih studenata ni apslovenata na zajedničkom sveučilišnom studiju.

Fakultet kemijskog inženjerstva i tehnologije u ak. god. 2010./2011. nije imao upisanih studenata ni apslovenata na združenom sveučilišnom studiju.

## b) STRUČNI STUDIJ

Fakultet kemijskog inženjerstva i tehnologije u ak. god. 2010./2011. nije imao upisanih studenata ni apslovenata na stručnom studiju.

## c) DODIPLOMSKI STUDIJ

Način studiranja	IV. godina		V. godina		VI. godina		APSOLVENTI		SVI*		
	M	Ž	M	Ž	M	Ž	M	Ž	M	Ž	
red*	0	0	0	0	0	0	1	4	1	4	5
red**	0	0	0	0	0	0	18	42	18	42	60
izvanredni	0	0	0	0	0	0	0	0	0	0	0
<b>Ukupno</b>	<b>0</b>	<b>0</b>	<b>0</b>	<b>0</b>	<b>0</b>	<b>0</b>	<b>19</b>	<b>46</b>	<b>19</b>	<b>46</b>	<b>65</b>

\*slušali nastavu po dodiplomskom programu u ak.god. 2010./2011.



Tablica 1.a. – Ukupan broj studenata i apsolvenera na svim studijima Fakulteta kemijskog inženjerstva i tehnologije Sveučilišta u Zagrebu

SVEUČILIŠTE U ZAGREBU	Način studiranja	APSOLOVENTI			SVI**		
		M	Ž	Ukp.	M	Ž	Ukp.
FAKULTET KEMIJSKOG INŽENJERSTVA I TEHNOLOGIJE	red*	1	4	5	128	300	428
	red**	18	42	60	106	298	404
	izvanredni	0	0	0	0	0	0
Ukupno		19	46	65	234	598	832

\*\*studiji; (a) sveučilišni + (b) stručni + (c) dodiplomski

Tablica 1.b. Broj apsolvenera po studijima Fakulteta kemijskog inženjerstva i tehnologije Sveučilišta u Zagrebu

FAKULTET KEMIJSKOG INŽENJERSTVA I TEHNOLOGIJE	Način studiranja	SVEUČILIŠNI STUDIJ																										
		PREDDIPLOMSKI			INTEGRIRANI			DIPLOMSKI			ZAJEDNIČKI			ZDRUŽENI			STRUČNI STUDIJ			DODIPLOMSKI STUDIJ			SVEUKUPNO**					
		M	Ž	Ukp.	M	Ž	Ukp.	M	Ž	Ukp.	M	Ž	Ukp.	M	Ž	Ukp.	M	Ž	Ukp.	M	Ž	Ukp.	M	Ž	Ukp.			
		Ukupno			Ukupno			Ukupno			Ukupno			Ukupno			Ukupno			Ukupno			Ukupno					
red*	0	0	0	0	0	0	0	0	0	0	0	0	0	0	0	0	0	0	0	0	0	0	0	0	1	4	5	
red**	0	0	0	0	0	0	0	0	0	0	0	0	0	0	0	0	0	0	0	0	0	0	0	0	18	42	60	
izvanredni	0	0	0	0	0	0	0	0	0	0	0	0	0	0	0	0	0	0	0	0	0	0	0	0	0	0	0	
Ukupno		0	0	0	0	0	0	0	0	0	0	0	0	0	0	0	0	0	0	0	0	0	0	0	0	19	46	65

\*\*studiji; (a) sveučilišni + (b) stručni + (c) dodiplomski

Tablica 1.c. Broj studenata po studijima Fakulteta kemijskog inženjerstva i tehnologije Sveučilišta u Zagrebu

FAKULTET KEMIJSKOG INŽENJERSTVA I TEHNOLOGIJE	Način studiranja	SVEUČILIŠNI STUDIJ																										
		PREDDIPLOMSKI			INTEGRIRANI			DIPLOMSKI			ZAJEDNIČKI			ZDRUŽENI			STRUČNI STUDIJ			DODIPLOMSKI STUDIJ			SVEUKUPNO**					
		M	Ž	Ukp.	M	Ž	Ukp.	M	Ž	Ukp.	M	Ž	Ukp.	M	Ž	Ukp.	M	Ž	Ukp.	M	Ž	Ukp.	M	Ž	Ukp.			
		Ukupno			Ukupno			Ukupno			Ukupno			Ukupno			Ukupno			Ukupno			Ukupno					
red*	102	243	345	0	0	0	25	53	78	0	0	0	0	0	0	0	0	0	0	0	0	0	0	0	1	4	5	
red**	65	182	247	0	0	0	23	74	97	0	0	0	0	0	0	0	0	0	0	0	0	0	0	0	18	42	60	
izvanredni	0	0	0	0	0	0	0	0	0	0	0	0	0	0	0	0	0	0	0	0	0	0	0	0	0	0	0	
Ukupno		167	425	592	0	0	0	48	127	175	0	0	0	0	0	0	0	0	0	0	0	0	0	0	0	19	46	65

\*\*studiji; (a) sveučilišni + (b) stručni + (c) dodiplomski



Tablica 2. Upisani studenti - ponavljači - SVI na svim studijima Fakulteta kemijskog inženjerstva i tehnologije Sveučilišta u Zagrebu

Napomena: Pod **ukupno\*** podrazumijevaju se svi upisani studenti bez apsolviranja.

Ponavljači = studenti koji nisu stekli dovoljno ECTS bodova za upis više godine te su upisani na semestar koji pripada toj godini studija.

a) **SVEUČILIŠNI STUDIJ**

PREDDIPLOMSKI STUDIJ	Način studiranja	I. godina		II. godina		III. godina		IV. godina		SVEUKUPNO	
		ukupno*	ponavljači	ukupno*	ponavljači	ukupno*	ponavljači	ukupno*	ponavljači	ukupno*	ponavljači
	red*	181	46	119	21	45	2	0	0	345	69
	red**	176	98	39	20	32	14	0	0	247	132
	izvanredni	0	0	0	0	0	0	0	0	0	0
	<b>UKUPNO</b>	<b>357</b>	<b>144</b>	<b>158</b>	<b>41</b>	<b>77</b>	<b>16</b>	<b>0</b>	<b>0</b>	<b>592</b>	<b>201</b>

Fakultet kemijskog inženjerstva i tehnologije u ak. god. 2010./2011. nije imao upisanih studenata - ponavljača - na integriranom sveučilišnom preddiplomskom i diplomskom sveučilišnom studiju.

DIPLOMSKI STUDIJ	Način studiranja	I. godina		II. godina		SVEUKUPNO	
		ukupno*	ponavljači	ukupno*	ponavljači	ukupno*	ponavljači
	red*	40	0	38	0	78	0
	red**	46	1	51	3	97	4
	izvanredni	0	0	0	0	0	0
	<b>UKUPNO</b>	<b>86</b>	<b>1</b>	<b>89</b>	<b>3</b>	<b>175</b>	<b>4</b>

Fakultet kemijskog inženjerstva i tehnologije u ak. god. 2010./2011. nije imao upisanih studenata - ponavljača - na zajedničkom sveučilišnom studiju.

Fakultet kemijskog inženjerstva i tehnologije u ak. god. 2010./2011. nije imao upisanih studenata - ponavljača - na združenom sveučilišnom studiju.

b) **STRUČNI STUDIJ**

Fakulteta kemijskog inženjerstva i tehnologije u ak. god. 2010./2011. nije imao upisanih studenata - ponavljača - na stručnom studiju.

c) **DODIPLOMSKI STUDIJ**

Fakultet kemijskog inženjerstva i tehnologije u ak. god. 2010./2011. nije imao upisanih studenata - ponavljača - na dodiplomskom studiju.

Tablica 2.a. Broj studenata i ponavljača po studijima Fakulteta kemijskog inženjerstva i tehnologije Sveučilišta u Zagrebu

FAKULTET KEMIJSKOG INŽENJERSTVA I TEHNOLOGIJE	Način studiranja	SVEUČILIŠNI STUDIJ															
		PREDDIPLOMSKI		INTEGRIRANI		DIPLOMSKI		ZAJEDNIČKI		ZDRUŽENI		STRUČNI		DODIPLOMSKI		SVEUKUPNO**	
		ukupno	ponavljači	ukupno	ponavljači	ukupno	ponavljači	ukupno	ponavljači	ukupno	ponavljači	ukupno	ponavljači	ukupno	ponavljači	studenata	ponavljača
	red*	345	69	0	0	78	0	0	0	0	0	0	0	0	423	69	
	red**	247	132	0	0	97	4	0	0	0	0	0	0	0	344	136	
	izvanredni	0	0	0	0	0	0	0	0	0	0	0	0	0	0	0	
	<b>UKUPNO</b>	<b>592</b>	<b>201</b>	<b>0</b>	<b>0</b>	<b>175</b>	<b>4</b>	<b>0</b>	<b>0</b>	<b>0</b>	<b>0</b>	<b>0</b>	<b>0</b>	<b>0</b>	<b>767</b>	<b>205</b>	

\*\*studiji; (a) sveučilišni + (b) stručni + (c) dodiplomski

Tablica 3. Upisani studenti prema posebnim uvjetima – Fakultet kemijskog inženjerstva i tehnologije Sveučilišta u Zagrebu

Napomena: Podaci se odnose na stanje na dan 1. listopada 2010. za upisane studente i apsolvante.

## a) SVEUČILIŠNI STUDIJ

PREDDIPLOMSKI	I. godina	II. godina	III. godina	IV. godina	Apsolvanti	Ukupno
studenti s invaliditetom s oštećenjem većim od 60%	0	0	0	0	0	0
Na temelju čl. 53. Zakona o pravima hrvatskih branitelja iz domovinskog rata	0	0	0	0	0	0
Na temelju čl. 48.b Zakona vojnih i civilnih invalida iz domovinskog rata	3	2	2	0	0	7
Hrvatska dijaspora	0	0	0	0	0	0
<b>UKUPNO</b>	<b>3</b>	<b>2</b>	<b>2</b>	<b>0</b>	<b>0</b>	<b>7</b>

Fakultet kemijskog inženjerstva i tehnologije u ak. god. 2010./11. nije imao upisanih studenata prema posebnim uvjetima na integriranom preddiplomskom i diplomskom sveučilišnom studiju. Fakultet kemijskog inženjerstva i tehnologije u ak. god. 2010./11. nije imao upisanih studenata prema posebnim uvjetima na diplomskom sveučilišnom studiju. Fakultet kemijskog inženjerstva i tehnologije u ak. god. 2010./11. nije imao upisanih studenata prema posebnim uvjetima na zajedničkom sveučilišnom studiju. Fakultet kemijskog inženjerstva i tehnologije u ak. god. 2010./11. nije imao upisanih studenata prema posebnim uvjetima na združenom sveučilišnom studiju.

## b) STRUČNI STUDIJ

Fakultet prometnih znanosti u ak. god. 2010./11. nije imao upisanih studenata prema posebnim uvjetima na stručnom studiju.

## c) DODIPLOMSKI STUDIJ

Fakultet prometnih znanosti u ak. god. 2010./11. nije imao upisanih studenata prema posebnim uvjetima na dodiplomskom studiju.

Tablica 3.a. Ukupan broj studenata i apsolvana upisanih prema posebnim uvjetima na svim studijima Fakulteta kemijskog inženjerstva i tehnologije Sveučilišta u Zagrebu

POSEBNI UVJETI UPIISA	SVEUČILIŠNI STUDIJ						STRUČNI STUDIJ	DODIPLOMSKI STUDIJ	APSOLVENTI	SVEUKUPNO**
	PREDDIPL.	INTEGRIRANI	DIPLOMSKI	ZAJEDNIČKI	ZDRUŽENI					
studenti s invaliditetom s oštećenjem većim od 60%	0	0	0	0	0	0	0	0	0	0
Na temelju čl. 53. Zakona o pravima hrvatskih branitelja iz domovinskog rata	0	0	0	0	0	0	0	0	0	0
Na temelju čl. 48.b Zakona vojnih i civilnih invalida iz domovinskog rata	7	0	0	0	0	0	0	0	0	7
Hrvatska dijaspora	0	0	0	0	0	0	0	0	0	0
<b>UKUPNO</b>	<b>7</b>	<b>0</b>	<b>0</b>	<b>0</b>	<b>0</b>	<b>0</b>	<b>0</b>	<b>0</b>	<b>0</b>	<b>7</b>

\*\*studiji; (a) sveučilišni + (b) stručni + (c) dodiplomski

Tablica 4. Studenti SVI - položili završni (ZI) odnosno diplomski ispit (DI) - Fakultet kemijskog inženjerstva i tehnologije Sveučilišta u Zagrebu

NAZIV STUDIJA***	M	Ž	Ukupno
Sveučilišni preddiplomski studij Ekoinženjerstvo	2	11	13
Sveučilišni preddiplomski studij Kemija i inženjerstvo materijala	1	8	9
Sveučilišni preddiplomski studij Kemijsko inženjerstvo	8	12	20
Sveučilišni preddiplomski studij Primijenjena kemija	5	12	17
Sveučilišni diplomski studij Ekoinženjerstvo	6	22	28
Sveučilišni diplomski studij Kemija i inženjerstvo materijala	2	5	7
Sveučilišni diplomski studij Kemijsko inženjerstvo	6	16	22
Sveučilišni diplomski studij Primijenjena kemija	4	20	24
Dodiplomski sveučilišni studij Kemijsko inženjerstvo i tehnologija	4	22	26
<b>UKUPNO</b>	<b>38</b>	<b>128</b>	<b>166</b>

\*\*\*Naziv prema dopusnici za rad izdanoj od strane Ministarstva znanosti, obrazovanja i športa

Tablica 4.a. Studenti SVI - položili završni (ZI) odnosno diplomski ispit (DI) - sumarno po studijima  
Fakulteta kemijskog inženjerstva i tehnologije Sveučilišta u Zagrebu

VRSTA STUDIJA	M	Ž	Ukupno
Sveučilišni preddiplomski studij	16	43	59
Sveučilišni integrirani preddiplomski i diplomski studij	0	0	0
Sveučilišni diplomski studij	18	63	81
Zajednički studij	0	0	0
Združeni studij	0	0	0
Stručni studij	0	0	0
Dodiplomski sveučilišni studij	4	22	26
<b>UKUPNO</b>	<b>38</b>	<b>128</b>	<b>166</b>

## II. PODACI PREMA ODSJECIMA, SMJEROVIMA I STUDIJIMA

**Napomena:** Podaci o upisanim studentima i apsolvantima odnose se na stanje na dan 1. listopada 2010., uključujući ponavlače, upisane prema posebnim uvjetima te strane studente, odnosno na stanje 30. rujna 2011. za one koji su završili ili diplomirali.

Tablica 5. Preddiplomski studij Fakulteta kemijskog inženjerstva i tehnologije Sveučilišta u Zagrebu - upisani studenti, apsolvanti i studenti koji su završili studij

Odsjek-Studij-Smjer	I. godina	II. godina	III. godina	IV. godina	Apsolvanti	Završili studij
Sveučilišni preddiplomski studij Ekoinženjerstvo	115	56	20	0	0	13
Sveučilišni preddiplomski studij Kemija i inženjerstvo materijala	60	22	10	0	0	9
Sveučilišni preddiplomski studij Kemijsko inženjerstvo	97	47	28	0	0	20
Sveučilišni preddiplomski studij Primijenjena kemija	85	33	19	0	0	17
<b>UKUPNO</b>	<b>357</b>	<b>158</b>	<b>77</b>	<b>0</b>	<b>0</b>	<b>59</b>

(Tablica 6. Integrirani preddiplomski i diplomski studij Fakulteta kemijskog inženjerstva i tehnologije Sveučilišta u Zagrebu - upisani studenti, apsolvanti i studenti koji su završili studij) Fakultet kemijskog inženjerstva i tehnologije Sveučilišta u Zagrebu u ak. god. 2010./2011. nije imao dopusnicu za izvođenje integriranih preddiplomskih i diplomskih studija.

Tablica 7. Diplomski studij Fakulteta kemijskog inženjerstva i tehnologije Sveučilišta u Zagrebu - upisani studenti, apsolvanti i studenti koji su završili studij

Odsjek-Studij-Smjer	I. godina	II. godina	Apsolvanti	Diplomirali
Sveučilišni diplomski studij Ekoinženjerstvo	16	33	0	28
Sveučilišni diplomski studij Kemija i inženjerstvo materijala	15	9	0	7
Sveučilišni diplomski studij Kemijsko inženjerstvo - modul Kemijsko procesno inženjerstvo	6	3	0	3
Sveučilišni diplomski studij Kemijsko inženjerstvo - modul Kemijsko inženjerstvo u zaštiti okoliša	11	12	0	12
Sveučilišni diplomski studij Kemijsko inženjerstvo - modul Kemijske tehnologije i proizvodni	12	8	0	7
Sveučilišni diplomski studij Primijenjena kemija - modul Kemija okoliša	7	8	0	8
Sveučilišni diplomski studij Primijenjena kemija - modul Specifični materijali i napredne tehnologije	12	7	0	7
Sveučilišni diplomski studij Primijenjena kemija - modul Primijenjena organska kemija	7	9	0	9
<b>UKUPNO</b>	<b>86</b>	<b>89</b>	<b>0</b>	<b>81</b>

(Tablica 8. Zajednički studij Fakulteta kemijskog inženjerstva i tehnologije Sveučilišta u Zagrebu - upisani studenti, apsolvanti i studenti koji su završili studij)

(Tablica 9. Zdručeni studij Fakulteta kemijskog inženjerstva i tehnologije Sveučilišta u Zagrebu - upisani studenti, apsolvanti i studenti koji su završili studij)

(Tablica 10. Stručni studij Fakulteta kemijskog inženjerstva i tehnologije Sveučilišta u Zagrebu - upisani studenti, apsolvanti i studenti koji su završili studij)

Fakultet kemijskog inženjerstva i tehnologije Sveučilišta u Zagrebu u ak. god. 2010./2011. nije imao dopusnicu za izvođenje zajedničkih, združenih i stručnih studija.

Tablica 11. Dodiplomski studij Fakulteta kemijskog inženjerstva i tehnologije Sveučilišta u Zagrebu - upisani studenti, apsolvanti i studenti koji su završili studij

Odsjek-Studij-Smjer	IV. godina	V. godina	VI. godina	Apsolvanti	Diplomirali
Kemijsko inženjerstvo i tehnologija-Inženjerstvo-Inženjerstvo u zaštiti okoliša					4
Kemijsko inženjerstvo i tehnologija-Inženjerstvo-Naftno-petrokemijsko inženjerstvo					4
Kemijsko inženjerstvo i tehnologija-Procesi i proizvodni-Organski i elektrokemijski procesi i proizvodi					7
Kemijsko inženjerstvo i tehnologija-Materijali-Polimeri					5
Kemijsko inženjerstvo i tehnologija-Materijali-Silikati					4
Kemijsko inženjerstvo i tehnologija-Procesi i proizvodni-Anorganski i elektrokemijski procesi i proizvodi					2
<b>UKUPNO</b>	<b>0</b>	<b>0</b>	<b>0</b>	<b>0</b>	<b>26</b>

\*slučajni nastavu po dodiplomskom programu u ak. god. 2010./2011.

### III. STRANI STUDENTI

Napomena: Podaci o upisanim stranim studentima i apsolventima odnose se na stanje na dan 1. listopada 2010.  
 Strani studenti = studenti koji nisu državljanima Republike Hrvatske, a upisani su na cjeloviti studijski program, izvan programa studentske razmjene.  
 Apsolventi = studenti koji su odslušali sve kolegije i imaju verificirane sve obveze u indeksu, ali polazni ispite i/ili izradili završni ili diplomski rad.

Tablica 12. Strani studenti Fakulteta kemijskog inženjerstva i tehnologije Sveučilišta u Zagrebu - upisani i apsolventi

STUDIJ	I. godina		II. godina		III. godina		IV. godina		V. godina		VI. godina		Apsolventi		UKUPNO		
	M	Ž	M	Ž	M	Ž	M	Ž	M	Ž	M	Ž	M	Ž	M	Ž	
Sveučilišni prediplomski studij																	
Sveučilišni integrirani prediplomski i diplomski studij																	
Sveučilišni diplomski studij				1													
Zajednički studij																	
Združeni studij																	
Stručni studij																	
Dodiplomski studij*																	
<b>UKUPNO</b>	<b>0</b>	<b>0</b>	<b>0</b>	<b>1</b>	<b>0</b>	<b>0</b>	<b>0</b>	<b>0</b>	<b>0</b>	<b>0</b>	<b>0</b>	<b>0</b>	<b>0</b>	<b>0</b>	<b>0</b>	<b>1</b>	<b>1</b>

\* slušali nastavu po dodiplomskom programu u ak. god. 2010./2011.

Tablica 13. Strani studenti Fakulteta kemijskog inženjerstva i tehnologije Sveučilišta u Zagrebu - prema prebivalištu (zemlja/država iz koje dolaze)

STUDIJ	I. godina		II. godina		III. godina		IV. godina		V. godina		VI. godina		zemlja / država	Apsolventi	zemlja / država	Ukp. stranih studenata	Ukp. po zemljama
	I. god.	zemlja / država	II. god.	zemlja / država	III. god.	zemlja / država	IV. god.	zemlja / država	V. god.	zemlja / država	VI. god.	zemlja / država					
Sveučilišni prediplomski studij																	
Sveučilišni integrirani prediplomski i diplomski studij																	
Sveučilišni diplomski studij			1	Islamska Republika Iran - I												1	Islamska Republika Iran - I
Zajednički studij																	
Združeni studij																	
Stručni studij																	
Dodiplomski studij*																	
<b>UKUPNO</b>	<b>0</b>		<b>1</b>	Islamska Republika Iran - I	<b>0</b>		<b>0</b>		<b>0</b>		<b>0</b>		<b>0</b>		<b>1</b>		Islamska Republika Iran - I

\* slušali nastavu po dodiplomskom programu u ak. god. 2010./2011.

(Tablica 14. Strani studenti Fakulteta kemijskog inženjerstva i tehnologije Sveučilišta u Zagrebu - položili završni (Z) odnosno diplomski ispit (DI))  
 Na Fakultetu kemijskog inženjerstva i tehnologije u ak. god. 2010./2011. nije bilo stranih studenata koji su položili završni (Z) odnosno diplomski ispit (DI).

### IV. POSLJEDIPLOMSKI STUDIJ

#### a) specijalistički

(Tablica 15. Poslijediplomski specijalistički studij Fakulteta kemijskog inženjerstva i tehnologije Sveučilišta u Zagrebu - SIV (apisi poslije 1. 10. 2003.))  
 Fakultet kemijskog inženjerstva i tehnologije Sveučilišta u Zagrebu u ak. god. 2010./2011. nije imao dopusnicu za izvođenje poslijediplomskih sveučilišnih studija.  
 (Tablica 16. Poslijediplomski specijalistički studij Fakulteta kemijskog inženjerstva i tehnologije Sveučilišta u Zagrebu - strani studenti (apisi poslije 1. 10. 2003.))  
 Fakultet kemijskog inženjerstva i tehnologije Sveučilišta u Zagrebu u ak. god. 2010./2011. nije imao dopusnicu za izvođenje poslijediplomskih sveučilišnih studija.

#### b) magistarski - mr. sc. (stari program)

(Tablica 17. Poslijediplomski studij Fakulteta kemijskog inženjerstva i tehnologije Sveučilišta u Zagrebu - magistarski - mr. sc. - SIV (apisi prije 1. 10. 2003., stari program))  
 Na Fakultetu kemijskog inženjerstva i tehnologije Sveučilišta u Zagrebu u ak. god. 2011./2012. nije bilo studenata na poslijediplomskom magistarskom studiju.  
 (Tablica 18. Poslijediplomski studij Fakulteta kemijskog inženjerstva i tehnologije Sveučilišta u Zagrebu - magistarski - mr. sc. - strani studenti (apisi prije 1. 10. 2003., stari program))  
 Na Fakultetu kemijskog inženjerstva i tehnologije Sveučilišta u Zagrebu u ak. god. 2011./2012. nije bilo studenata na poslijediplomskom magistarskom studiju.

## c) doktorski

Napomena: upisuje se stanje na dan 1. listopada 2010. za upisane polaznike te 30. rujna 2011. za sve ostale podatke.

Tablica 19. Broj prijavljenih tema doktorskih radova

Naziv poslijediplomskog doktorskog studija	I. godina			II. godina			III. godina			Ukupno		
	M	Ž	Ukp.	M	Ž	Ukp.	M	Ž	Ukp.	M	Ž	Ukp.
Inženjerska kemija	0	0	0	0	0	0	4	18	22	4	18	22
Kemijsko inženjerstvo	0	0	0	0	0	0	7	5	12	7	5	12
<b>UKUPNO</b>	<b>0</b>	<b>0</b>	<b>0</b>	<b>0</b>	<b>0</b>	<b>0</b>	<b>11</b>	<b>23</b>	<b>34</b>	<b>11</b>	<b>23</b>	<b>34</b>

Tablica 20. Broj prihvaćenih prijava tema doktorskih radova

Naziv poslijediplomskog doktorskog studija	I. godina			II. godina			III. godina			Ukupno		
	M	Ž	Ukp.	M	Ž	Ukp.	M	Ž	Ukp.	M	Ž	Ukp.
Inženjerska kemija	0	0	0	0	0	0	4	22	26	4	22	26
Kemijsko inženjerstvo	0	0	0	0	0	0	5	7	12	5	7	12
<b>UKUPNO</b>	<b>0</b>	<b>0</b>	<b>0</b>	<b>0</b>	<b>0</b>	<b>0</b>	<b>9</b>	<b>29</b>	<b>38</b>	<b>9</b>	<b>29</b>	<b>38</b>

Tablica 21.a. Broj doktorskih radova predanih na ocjenu

Naziv poslijediplomskog doktorskog studija	I. godina			II. godina			III. godina			Ukupno		
	M	Ž	Ukp.	M	Ž	Ukp.	M	Ž	Ukp.	M	Ž	Ukp.
Inženjerska kemija	0	0	0	0	0	0	4	14	18	4	14	18
Kemijsko inženjerstvo	0	0	0	0	0	0	1	5	6	1	5	6
<b>UKUPNO</b>	<b>0</b>	<b>0</b>	<b>0</b>	<b>0</b>	<b>0</b>	<b>0</b>	<b>5</b>	<b>19</b>	<b>24</b>	<b>5</b>	<b>19</b>	<b>24</b>

Tablica 21.b. Broj obranjenih doktorskih radova

Naziv poslijediplomskog doktorskog studija	Znanstveno područje rada	Znanstveno polje rada	Broj obranjenih doktorskih radova		
			M	Ž	Ukp.
Inženjerska kemija	područje prirodnih znanosti	kemija	2	1	3
Kemijsko inženjerstvo	područje tehničkih znanosti	kemijsko inženjerstvo	2	1	3
<b>UKUPNO</b>			<b>4</b>	<b>2</b>	<b>6</b>

Tablica 21.c. Broj obranjenih doktorskih radova izvan doktorskog studija

Naziv poslijediplomskog doktorskog studija	Znanstveno područje rada	Znanstveno polje rada	Broj obranjenih doktorskih radova		
			M	Ž	Ukp.
Inženjerska kemija	područje prirodnih znanosti	kemija	0	2	2
Kemijsko inženjerstvo	područje tehničkih znanosti	kemijsko inženjerstvo	0	2	2
<b>UKUPNO</b>			<b>0</b>	<b>4</b>	<b>4</b>

Tablica 22.a. Broj polaznika doktorskog studija

Naziv doktorskog studija	I. godina			II. godina			III. godina			Ukupno		
	M	Ž	Ukp.	M	Ž	Ukp.	M	Ž	Ukp.	M	Ž	Ukp.
Inženjerska kemija	4	11	15	2	19	21	11	21	32	17	51	68
Kemijsko inženjerstvo	3	1	4	4	6	10	10	4	14	17	11	28
<b>UKUPNO</b>	<b>7</b>	<b>12</b>	<b>19</b>	<b>6</b>	<b>25</b>	<b>31</b>	<b>21</b>	<b>25</b>	<b>46</b>	<b>34</b>	<b>62</b>	<b>96</b>

(Tablica 22.b. Broj inozemnih doktoranada na sastavnici)

Na Fakultetu kemijskog inženjerstva i tehnologije u ak. god. 2010./2011. nije bilo doktoranada iz inozemstva.

Tablica 23. Broj doktoranada koji su proveli najmanje 3 mjeseca na usavršavanju izvan RH

Naziv poslijediplomskog doktorskog studija	Broj polaznika		
	M	Ž	Ukp.
Inženjerska kemija	0	1	1
Kemijsko inženjerstvo	0	0	0
<b>UKUPNO</b>	<b>0</b>	<b>1</b>	<b>1</b>

Tablica 24. Broj doktora znanosti koji su nakon doktorskog studija na usavršavanju izvan RH proveli bez prekida najmanje 6 mjeseci

Država i ustanova	Broj polaznika		
	M	Ž	Ukp.
SAD, Marquette University	1	0	1
	0	0	0
<b>UKUPNO</b>	<b>1</b>	<b>0</b>	<b>1</b>

Tablica 25. Broj postdoktoranada na sastavnici

Broj polaznika	M	Ž	Ukp.
	12	14	26
			0
<b>UKUPNO</b>	<b>12</b>	<b>14</b>	<b>26</b>

(Tablica 26. Broj postdoktoranada iz inozemstva koji su na sastavnici proveli bez prekida najmanje 6 mjeseci)

Na Fakultetu kemijskog inženjerstva i tehnologije u ak. god. 2010./2011. nije bilo postdoktoranada iz inozemstva koji su na sastavnici proveli bez prekida najmanje 6 mjeseci.

Tablica 27. Broj doktoriranih znanstvenih novaka

Naziv poslijediplomskog doktorskog studija	Znanstveno područje rada	Znanstveno polje rada	Broj polaznika		
			M	Ž	Ukp.
Inženjerska kemija	područje prirodnih znanosti	kemija	1	4	5
Inženjerska kemija	područje tehničkih znanosti	temeljne tehničke znanosti	1	1	2
<b>UKUPNO</b>			<b>2</b>	<b>5</b>	<b>7</b>

(Tablica 28. Broj doktorata dodijeljenih inozemnim studentima)

Na Fakultetu kemijskog inženjerstva i tehnologije u ak. god. 2010./2011. nisu dodijeljeni doktorati inozemnim studentima.

(Tablica 29. Broj pokrenutih međunarodnih dvojnih doktorata (cotutelle de these))

Na Fakultetu kemijskog inženjerstva i tehnologije u ak. god. 2010./2011. nije bilo pokrenutih međunarodnih dvojnih doktorata.

(Tablica 30. Broj završenih međunarodnih dvojnih doktorata (cotutelle de these))

Na Fakultetu kemijskog inženjerstva i tehnologije u ak. god. 2010./2011. nije bilo završenih međunarodnih dvojnih doktorata.

V. NASTAVNO OSOBLJE I OSTALI DJELATNICI

Tablica 31. Nastavnici, suradnici u nastavi i ostali djelatnici - SVI na Fakultetu kemijskog inženjerstva i tehnologije Sveučilišta u Zagrebu

Legenda: PV = puno radno vrijeme, NV = nepuno radno vrijeme, KO = kamulativni radni odnos, FZ = financiranje zaposlenika, FVS = financiranje vanjskih suradnika

Redni broj	Zvanje / naziv radnog mjesta	MUSKARCI						ŽENE						SVEUKUPNO																
		PV		NV		KO		FZ		FVS		PV		NV		KO		FZ		FVS										
		broj izvršitelja	% radnog vremena*	broj izvršitelja	% radnog vremena*	broj izvršitelja	% radnog vremena*	Ukupno zaposlenici	Državni proracun	Vlastita sredstva	Ukupno zaposlenici	Državni proracun	Vlastita sredstva	Ukupno zaposlenici	Državni proracun	Vlastita sredstva	Ukupno zaposlenici	Državni proracun	Vlastita sredstva	Ukupno zaposlenici	Državni proracun	Vlastita sredstva								
I.	NASTAVNICI SURADNICI U NASTAVI	52	0	0	0	0	52	50	2	7	7	0	90	0	0	0	90	0	4	4	4	0	142	140	2	11	11	0		
II.	Znanstveno-nastavna zvanja	22	0	0	22	22	0	5	5	0	1	0	42	0	0	0	42	0	2	2	0	0	64	64	0	7	7	0		
1.	Redoviti profesor	5	0	0	5	5	0	1	1	0	9	0	0	0	0	0	0	0	1	1	0	0	14	14	0	2	2	0		
2.	Redoviti profesor/p	5	0	0	5	5	0	1	1	0	7	0	0	0	0	0	0	0	0	0	0	0	14	14	0	1	1	0		
3.	Izvanredni profesor	11	0	0	11	11	0	1	1	0	10	0	10	0	0	0	0	0	0	0	0	21	21	0	1	1	0	0		
4.	Docent	1	0	0	1	1	0	2	2	0	16	0	16	0	1	1	0	17	0	1	1	0	17	17	0	3	3	0		
III.	Nastavna zvanja	1	0	0	1	1	0	0	0	0	4	0	4	0	0	0	0	4	0	0	0	5	0	5	0	0	0	0		
5.	Profesori visoke škole	0	0	0	0	0	0	0	0	0	0	0	0	0	0	0	0	0	0	0	0	0	0	0	0	0	0	0		
6.	Viši predavač	1	0	0	1	1	0	0	0	2	0	2	0	2	0	0	0	2	0	0	0	3	0	3	0	0	0	0	0	
7.	Predavač	0	0	0	0	0	0	0	0	2	0	2	0	2	0	0	0	2	0	0	0	2	0	2	0	0	0	0	0	
8.	Viši lektor	0	0	0	0	0	0	0	0	0	0	0	0	0	0	0	0	0	0	0	0	0	0	0	0	0	0	0	0	
9.	Lektor	0	0	0	0	0	0	0	0	0	0	0	0	0	0	0	0	0	0	0	0	0	0	0	0	0	0	0	0	
10.	Viši umjetnički suradnik	0	0	0	0	0	0	0	0	0	0	0	0	0	0	0	0	0	0	0	0	0	0	0	0	0	0	0	0	
11.	Umjetnički suradnik	0	0	0	0	0	0	0	0	0	0	0	0	0	0	0	0	0	0	0	0	0	0	0	0	0	0	0	0	0
III.	Suradnička zvanja	5	0	0	5	3	2	1	1	0	10	0	10	0	10	0	0	10	0	2	2	0	15	0	15	13	2	3	3	0
12.	Viši asistent	1	0	0	1	1	0	0	0	1	0	1	0	1	0	0	0	1	0	0	0	2	0	2	0	0	0	0	0	0
13.	Asistent	4	0	0	4	2	2	1	1	0	9	0	9	0	9	0	0	9	0	2	2	0	13	0	13	11	2	3	3	0
IV.	Stručna zvanja (u znani. i vis. obrazovanju)	2	0	0	2	2	0	1	1	0	3	0	3	0	3	0	0	3	0	0	0	5	0	5	0	5	0	1	1	0
14.	Stručni savjetnik	0	0	0	0	0	0	0	0	0	0	0	0	0	0	0	0	0	0	0	0	0	0	0	0	0	0	0	0	0
15.	Viši stručni suradnik	0	0	0	0	0	0	0	0	0	0	0	0	0	0	0	0	0	0	0	0	0	0	0	0	0	0	0	0	0
16.	Stručni suradnik	2	0	0	2	2	0	1	1	0	3	0	3	0	3	0	0	3	0	0	0	5	0	5	0	5	0	1	1	0
IV.	Znanstvena zvanja	0	0	0	0	0	0	0	0	0	0	0	0	0	0	0	0	0	0	0	0	0	0	0	0	0	0	0	0	0
17.	Znanstveni savjetnik	0	0	0	0	0	0	0	0	0	0	0	0	0	0	0	0	0	0	0	0	0	0	0	0	0	0	0	0	0
18.	Viši znanstveni suradnik	0	0	0	0	0	0	0	0	0	0	0	0	0	0	0	0	0	0	0	0	0	0	0	0	0	0	0	0	0
19.	Znanstveni suradnik	0	0	0	0	0	0	0	0	0	0	0	0	0	0	0	0	0	0	0	0	0	0	0	0	0	0	0	0	0
IV.	Znanstveni novaci	22	0	0	22	22	0	0	0	0	31	0	31	0	31	0	0	31	0	0	0	53	0	53	53	0	0	0	0	0
20.	Znanstveni novak - viši asistent	11	0	0	11	11	0	0	0	13	0	13	0	13	0	0	0	13	0	0	0	24	0	24	0	24	0	0	0	0
21.	Znanstveni novak - asistent	11	0	0	11	11	0	0	0	18	0	18	0	18	0	0	0	18	0	0	0	29	0	29	0	29	0	0	0	0
II.	OSTALI ZAPOSLENICI U NASTAVI	5	0	0	5	5	0	0	0	0	13	0	13	0	13	0	0	13	0	0	18	0	18	0	18	0	0	0	0	
22.	Radno mjesto I. vrste - viši korepetitor	0	0	0	0	0	0	0	0	0	0	0	0	0	0	0	0	0	0	0	0	0	0	0	0	0	0	0	0	0
23.	Radno mjesto I. vrste - korepetitor	0	0	0	0	0	0	0	0	0	0	0	0	0	0	0	0	0	0	0	0	0	0	0	0	0	0	0	0	0
24.	Radno mjesto I. vrste - diplomirani knjižničar	0	0	0	0	0	0	0	0	0	0	0	0	0	0	0	0	0	0	0	0	0	0	0	0	0	0	0	0	0
25.	Radno mjesto II. vrste - knjižničar	0	0	0	0	0	0	0	0	0	0	0	0	0	0	0	0	0	0	0	0	0	0	0	0	0	0	0	0	0
26.	Radno mjesto III. vrste - pomoćni knjižničar	0	0	0	0	0	0	0	0	0	0	0	0	0	0	0	0	0	0	0	0	0	0	0	0	0	0	0	0	0
27.	Radno mjesto II. vrste - viši tehničar	0	0	0	0	0	0	0	0	0	3	0	3	0	3	0	0	3	0	0	0	3	0	3	0	3	0	0	0	0
28.	Radno mjesto II. vrste - viši laborant	0	0	0	0	0	0	0	0	0	0	0	0	0	0	0	0	0	0	0	0	0	0	0	0	0	0	0	0	0
29.	Radno mjesto III. vrste - tehnički suradnik	5	0	0	5	5	0	0	0	9	0	9	0	9	0	0	0	9	0	0	0	14	0	14	0	14	0	0	0	0
30.	Radno mjesto III. vrste - laborant	0	0	0	0	0	0	0	0	0	0	0	0	0	0	0	0	0	0	0	0	0	0	0	0	0	0	0	0	0
I.-II.	UKUPNO	57	0	0	57	55	2	7	7	0	103	0	103	0	103	0	4	4	0	4	4	160	0	160	158	2	11	11	0	



Redni broj	MUŠKARCI										ŽENE										SVEUKUPNO									
	PV		NV		KO		FZ		Ukupno zaposlenici		FVS		PV		NV		KO		FZ		Ukupno zaposlenici		FVS							
	broj izvršitelja	% radnog vremena*	broj izvršitelja	% radnog vremena*	broj izvršitelja	% radnog vremena*	broj izvršitelja	% radnog vremena*	Ukupno zaposlenici	Državni proracun	Vlastita sredstva	Ukupno zaposlenici	Državni proracun	Vlastita sredstva	Ukupno zaposlenici	Državni proracun	Vlastita sredstva	Ukupno zaposlenici	Državni proracun	Vlastita sredstva	Ukupno zaposlenici	Državni proracun	Vlastita sredstva							
III. SLUŽBENICI I NAMJEŠTENICI**	11	0	0	0	0	0	0	0	0	0	0	0	0	0	0	0	0	0	0	0	0	0	0	0						
III.1. Službenici	4	0	0	0	0	0	0	0	0	0	0	0	0	0	0	0	0	0	0	0	0	0	0	0						
31. Položaj I. vrste	0	0	0	0	0	0	0	0	0	0	0	0	0	0	0	0	0	0	0	0	0	0	0	0						
32. Položaj II. vrste	2	0	0	0	0	0	0	0	0	0	0	0	0	0	0	0	0	0	0	0	0	0	0	0						
33. Položaj III. vrste	0	0	0	0	0	0	0	0	0	0	0	0	0	0	0	0	0	0	0	0	0	0	0	0						
34. Radna mjesta I. vrste	0	0	0	0	0	0	0	0	0	0	0	0	0	0	0	0	0	0	0	0	0	0	0	0						
35. Radna mjesta II. vrste	2	0	0	0	0	0	0	0	0	0	0	0	0	0	0	0	0	0	0	0	0	0	0	0						
36. Radna mjesta III. vrste	0	0	0	0	0	0	0	0	0	0	0	0	0	0	0	0	0	0	0	0	0	0	0	0						
III.2. Namještenici	7	0	0	0	0	0	0	0	0	0	0	0	0	0	0	0	0	0	0	0	0	0	0	0						
37. Položaj II. vrste	0	0	0	0	0	0	0	0	0	0	0	0	0	0	0	0	0	0	0	0	0	0	0	0						
38. Položaj III. vrste	3	0	0	0	0	0	0	0	0	0	0	0	0	0	0	0	0	0	0	0	0	0	0	0						
39. Radna mjesta II. vrste	0	0	0	0	0	0	0	0	0	0	0	0	0	0	0	0	0	0	0	0	0	0	0	0						
40. Radna mjesta III. vrste	2	0	0	0	0	0	0	0	0	0	0	0	0	0	0	0	0	0	0	0	0	0	0	0						
41. Radna mjesta IV. vrste	2	0	0	0	0	0	0	0	0	0	0	0	0	0	0	0	0	0	0	0	0	0	0	0						
<b>I-II-III. SVEUKUPNO</b>	<b>68</b>	<b>0</b>	<b>0</b>	<b>0</b>	<b>0</b>	<b>0</b>	<b>0</b>	<b>0</b>	<b>0</b>	<b>0</b>	<b>0</b>	<b>0</b>	<b>0</b>	<b>0</b>	<b>0</b>	<b>0</b>	<b>0</b>	<b>0</b>	<b>0</b>	<b>0</b>	<b>0</b>	<b>0</b>	<b>0</b>	<b>0</b>						

**Napomena:**

a) Puno radno vrijeme: iznosi 40 sati tjedno. Poslovi zaposlenika u nastavi u okviru 40 satnog radnog vremena normirani su u Kolektivnom ugovoru za znanost i visoko obrazovanje NN 142/2010.

b) Nepuno radno vrijeme: svako kraće od punog radnog vremena.

c) Kumulativni radni odnos: rad u nepunom radnom vremenu kod dva ili više poslodavaca.

\*Podaci za nepuno radno vrijeme i kumulativni radni odnos upisuju se na sljedeći način:

npr. ako je br. izvršitelja "4", u stupac % radnog vremena ne upisujete broj 4, već raspodjelu, npr.: "1x80%, 2x50%, 1x20%", na taj način ispunjavaju se i celije pod SVEUKUPNO!

\*\*Sukladno Uredbi o nazivima radnih mjesta i koeficijentima složenosti poslova u javnim službama (Narodne novine, br.38/2001., 112/2001., 62/2002., 156/2002., 162/2003., 39/2005., 82/2005., 133/2005., 30/2006., 118/2006., 22/2007., 127/2007., 124/2011., 142/2012., 98/2012., 77/2012., 112/2012.)

(Tablica 32. Strani nastavnici i istraživači koji su trenutno zaposleni u RH - Fakultet kemijskog inženjerstva i tehnologije Sveučilišta u Zagrebu)  
Fakultet kemijskog inženjerstva i tehnologije Sveučilišta u Zagrebu nije imao zaposlene strane nastavnike i istraživače u ak. god. 2010./2011.

## VI. OSTALI PODATCI

Tablica 33. Istraživačka djelatnost - Fakultet kemijskog inženjerstva i tehnologije Sveučilišta u Zagrebu

## a) Projekti

	Broj projekata (ukupno)	Tip projekata		Broj osoba uključenih u projekte (iz sastavnice)
		Znanstveno istraživački	Stručni	
<b>Nacionalni projekti</b>				
Z - projekti	34	34	0	115
NZZ	3	3	0	9
UKF	1	1	0	10
TEST	0	0	0	0
BICRO - RAZUM, TEHCRO, VENCRO, IRCRO, KONCRO	0	0	0	0
Ostali programi	0	0	0	0
Ostali projekti financirani iz proračuna	0	0	0	0
<b>UKUPNO</b>	<b>38</b>	<b>38</b>	<b>0</b>	<b>134</b>
<b>Međunarodni projekti</b>				
FP7	2	2	0	7
IPA	0	0	0	0
COST	1	1	0	5
EUREKA	1	1	0	4
TEMPUS	0	0	0	0
Ostali programi Europske unije	0	0	0	0
ESF	0	0	0	0
NIH	0	0	0	0
Bilateralni projekti (MZOŠ)	6	6	0	8
Multilateralni projekti (MZOŠ)	3	3	0	6
Ostali programi	1	1	0	4
<b>UKUPNO</b>	<b>14</b>	<b>14</b>	<b>0</b>	<b>34</b>
<b>Projekti s gospodarstvom</b>				
Nacionalni projekti	80	1	79	36
Međunarodni projekti	0	0	0	0
<b>UKUPNO</b>	<b>80</b>	<b>1</b>	<b>79</b>	<b>36</b>

## b) Patenti

Broj licencnih ugovora	0
Broj odobrenih patenata	0
Broj patentnih prijava	4
Broj novoosnovanih tvrtki proizašlih iz znanstvenih rezultata i ekspertiza	0



## FAKULTET PROMETNIH ZNANOSTI

DEKAN: dr. sc. Ernest Bazijanac, redoviti profesor

PRODEKANICA ZA NASTAVU I STUDENTE: dr. sc. Štefica Mrvelj, docentica

PRODEKAN ZA POSLOVANJE: dr. sc. Slavko Šarić, redoviti profesor

PRODEKAN ZA ZNANOST I VANJSKU SURADNJU: dr. sc. Hrvoje Gold, redoviti profesor

TAJNIK: Vladimir Stipetić, dipl. iur.

### Nastavna djelatnost

Na Fakultetu prometnih znanosti izvode se preddiplomski, diplomski i poslijediplomski studijski programi. Na preddiplomskoj razini, na studijima *prometa i ITS-a* te *logistike* pri upisu u treću godinu studenti odabiru smjer studija. Na studiju *prometa* ima 7 smjerova, dok su na studiju *ITS-a i logistike* dva smjera. Preddiplomski studij *aeronautike* izvodi se kroz dva modula *pilot* sa usmjerenjima *vojni i civilni pilot* te *kontrola leta*. Studenti odabiru pojedini modul odnosno usmjerenje pri upisu na prvu godinu studija.

Za sva tri studijska programa predviđeni su modeli s trogodišnjim preddiplomskim i dvogodišnjim diplomskim studijem.

Radi obavljanja znanstvenoistraživačkog rada, stručne i nastavne djelatnosti te povezivanja s praksom, na Fakultetu su od ak. god. 2010./2011. ustrojena tri odsjeka na kojima se provode pojedini studijski programi, i to:

- Promet
- Inteligentni transportni sustavi (ITS) i logistika
- Aeronautika.

### Preddiplomski studij

U ak. god. 2010./2011. upisana je šesta generacija studenata na tri (3) preddiplomska studija u skladu s načelima Bolonjske deklaracije (*promet; inteligentni transportni sustavi (ITS) i logistika; aeronautika*).

Preddiplomski studij u trajanju od šest (6) semestara u ovoj je ak. god. završio 201 student, od kojih 135 na studiju *prometa*, 17 na studiju *aeronautike* i 49 na studiju *ITS-a i logistike*.

### Diplomski studij

U izvještajnom razdoblju upisana je treća generacija studenata na diplomske studije *promet; inteligentni transportni sustavi (ITS) te logistika*, kao i prva generacija studenata na studij *aeronautike*.

Na diplomskom studiju u trajanju od četiri (4) semestara, pri čemu se stječe akademski naziv *magistar/a (mag.) inženjer/ka prometa*, diplomirala su 44 studenta, od kojih 35 na studiju *prometa* i 9 na studiju *ITS-a i logistike*.

### Dodiplomski i stručni studij

U ak. god. 2010./2011. omogućen je i završetak studija po upisanom nastavnom planu i programu za studente koji su studij upisali prije bolonjskog programa. Ukupno su na tim studijima diplomirala 564 studenta.

### Poslijediplomski studij

U izvještajnoj su se ak. god. izvodila tri (3) poslijediplomska specijalistička studija i jedan (1) poslijediplomski doktorski studij.

Obranjene su četiri (4) disertacije, sedam (7) znanstvenih magistarskih radova, tri (3) stručna magistarska rada i šest (6) specijalističkih radova iz područja tehničkih znanosti, polja tehnologije prometa i transporta.

### Znanstvena i stručna djelatnost

Nastavljen je rad na ugovorenim znanstvenoistraživačkim projektima uz financijsku potporu Ministarstva znanosti, obrazovanja i športa RH:

- u okviru dva (2) znanstvena programa: *Dizajniranje intermodalnih transportnih mreža RH u europskim koridorima* i *Harmonizacija prometnog sustava u kontekstu održivog razvitka*, te

- tri (3) zasebna projekta: *Metodologija razvoja integriranih adaptivnih transportno-logističkih sustava, Matematički modeli u mehanici fluida i Korelacija oblikovnosti i sigurnosti u raskrižjima s kružnim tokom prometa.*

Projekti su tematski označeni aspektima rješavanja problema aktualnih problema prometnog sektora Hrvatske te implementacije međunarodnih znanja, spoznaja i iskustava u sadržajima – dizajniranja procesa intermodalnog transporta, višekriterijskog definiranja intermodalnih transportnih koridora, integracije vodnog prometa u transportnu mrežu, razvoja gradskog prometa i alternativnih necestovnih prometnih modula, razvojnih potencijala željezničkog prometa, strategijskog planiranja razvoja zračnog prometa, sigurnosnih, ergonomskih i ekoloških aspekata prometnog razvoja, razvoja integriranih adaptivnih transportno-logističkih sustava te matematičkog modeliranja i izrade terminološko-terminografskog okvira za područje prometa.

Na Fakultetu je izrađeno ili je u izradi nekoliko projekata (29) u kojima stručnjaci Fakulteta daju svoj stručni i znanstveni doprinos, prije svega razvoju prometa u Hrvatskoj.

Nastavljen je rad na istraživačko-razvojnom projektu *CiViTAS Elan*, 7. Okvirnog programa Europske komisije, koji je prije svega usmjeren na rješavanje problema mobilnosti u gradu Zagrebu i sadrži 13 mjera, od kojih Fakultet vodi 4 mjere, i to: *Studija naplate zagušenja i dijalog o cijenama, Upravljanje mobilnošću u velikim organizacijama, Ograničenja dostave robe i Prioritet javnog prijevoza i putno informiranje* - evaluator je svih 13 mjera. U projekt je uključen veliki broj znanstvenika, a u prikupljanje podataka i veći broj studenata u okviru vježbi.

### **Organizacija konferencija i skupova**

U organizaciji ili suorganizaciji Fakulteta redovito se održavaju međunarodna savjetovanja/konferencije/skupovi/forumi/tribine/radionice čiji je poseban doprinos popularizacija prometne znanosti, razvoj suradnje s gospodarstvom, internacionalizacija znanstvenoistraživačke djelatnosti Fakulteta te razvoj suradničkih mreža.

Fakultet je organizirao međunarodni znanstveni skup *Luke i plovni putovi POWA 2011.* u Zagrebu.

Uz ovaj skup Fakultet je sudjelovao i u organizaciji međunarodnog znanstvenog i stručnog skupa *ISEP 2011.* u Ljubljani, *KOREMA* itd.

### **Međunarodna suradnja**

Međunarodna suradnja Fakulteta u izvještajnom razdoblju ostvarena je u području suradnje s drugim ustanovama u zemlji i inozemstvu te sudjelovanjem na međunarodnim projektima.

Nastavljen je rad na projektima *CIVITAS ELAN* i *NELI*.

### **Nakladnička djelatnost**

Fakultet objavljuje znanstveni časopis *Promet – Traffic&Transportation* s međunarodnom recenzijom referiran u međunarodnim bibliografskim bazama SCIE (*Science Citation Index Expanded*), TRIS (*Transportation Research Information Services*), Geobase, FLUIDEX i Scopus. Tijekom ak. god. 2010./2011. nastavljen je rad na produbljivanju znanstvene sadržajnosti radova kao obveza na pozitivne ocjene međunarodnih institucija. Časopis je u 2010. godini prema *Journal Citation Report (JCR)* imao faktor odjeka (IF - *Impact Factor*) 0,125.

### **Informatička djelatnost**

U ak. god. 2010./2011. nastavljen je trend osuvremenjivanja informatičke opreme i načina primjene uvođenjem novih informacijskih tehnologija.

**I. STUDENTI - SVI**

Tablica 1. Upisani studenti i apsolvanti - SVI na svim studijima Fakulteta prometnih znanosti Sveučilišta u Zagrebu

**Napomena:** Podaci o upisanim studentima i apsolvantima odnose se na stanje na dan 1. listopada 2010., uključujući ponavljače, studente upisane prema posebnim uvjetima, strane studente i apsolvante.

**Legenda:** M= muškarci, Ž = žene, red\* = redoviti studenti koji studiraju uz potporu Ministarstva, red\*\* = redoviti studenti koji snose dio troškova studija, Ukp. = Ukupno  
 Redovni i izvanredni studenti = definirani prema pravilniku o studiranju sastavnice ili prema Sveučilišnom pravilniku o studiranju ako na sastavnici takav pravilnik ne postoji  
 Apsolvanti = studenti koji su odslušali sve kolegije i imaju verificirane sve obveze u indeksu, ali polazu ispite i/ili izrađuju završni ili diplomski rad.

**a) SVEUČILIŠNI STUDIJ**

PREDDIPLOMSKI STUDIJ	Način studiranja	I. godina		II. godina		III. godina		IV. godina		APSOLVENTI		SVI				
		M	Ž	M	Ž	M	Ž	M	Ž	M	Ž	M	Ž			
		Ukp.	Ukp.	Ukp.	Ukp.	Ukp.	Ukp.	Ukp.	Ukp.	Ukp.	Ukp.	Ukp.	Ukp.			
red*	342	100	442	92	35	127	53	25	78	0	0	0	0	487	160	647
red**	172	18	190	227	49	276	157	58	215	0	0	0	0	556	125	681
izvanredni	118	40	158	101	12	113	40	19	59	0	0	0	0	259	71	330
<b>Ukupno</b>	<b>632</b>	<b>158</b>	<b>790</b>	<b>420</b>	<b>96</b>	<b>516</b>	<b>250</b>	<b>102</b>	<b>352</b>	<b>0</b>	<b>0</b>	<b>0</b>	<b>0</b>	<b>1.302</b>	<b>356</b>	<b>1.658</b>

Fakultet prometnih znanosti u ak. god. 2010./2011. nije imao upisanih studenata ni apslovenata na integriranom preddiplomskom i diplomskom sveučilišnom studiju.

DIPLOMSKI STUDIJ	Način studiranja	I. godina		II. godina		APSOLVENTI		SVI				
		M	Ž	M	Ž	M	Ž	M	Ž			
		Ukp.	Ukp.	Ukp.	Ukp.	Ukp.	Ukp.	Ukp.	Ukp.			
red*	130	46	176	108	38	146	0	0	0	238	84	322
red**	1	1	2	0	0	0	0	0	0	1	1	2
izvanredni	66	9	75	27	5	32	0	0	0	93	14	107
<b>Ukupno</b>	<b>197</b>	<b>56</b>	<b>253</b>	<b>135</b>	<b>43</b>	<b>178</b>	<b>0</b>	<b>0</b>	<b>0</b>	<b>332</b>	<b>99</b>	<b>431</b>

Fakultet prometnih znanosti u ak. god. 2010./2011. nije imao upisanih studenata ni apslovenata na zajedničkom sveučilišnom studiju.

Fakultet prometnih znanosti u ak. god. 2010./2011. nije imao upisanih studenata ni apslovenata na združenom sveučilišnom studiju.

**b) STRUČNI STUDIJ**

Fakultet prometnih znanosti u ak. god. 2010./2011. nije imao upisanih studenata ni apslovenata na stručnom studiju.

**c) DODIPLOMSKI STUDIJ**

DODIPLOMSKI STUDIJ	Način studiranja	IV. godina		V. godina		VI. godina		APSOLVENTI		SVI*		
		M	Ž	M	Ž	M	Ž	M	Ž	M	Ž	
		Ukp.	Ukp.	Ukp.	Ukp.	Ukp.	Ukp.	Ukp.	Ukp.	Ukp.	Ukp.	
red*	0	0	0	0	0	0	0	0	0	36	12	48
red**	0	0	0	0	0	0	0	0	0	23	6	29
izvanredni	0	0	0	0	0	0	0	0	0	6	0	6
<b>Ukupno</b>	<b>0</b>	<b>0</b>	<b>0</b>	<b>0</b>	<b>0</b>	<b>0</b>	<b>0</b>	<b>0</b>	<b>0</b>	<b>65</b>	<b>18</b>	<b>83</b>

\*slušali nastavu po dodiplomskom programu u ak.god. 2010./2011.

Tablica 1.a. - Ukupan broj studenata i apsolvenera na svim studijima Fakulteta prometnih znanosti Sveučilišta u Zagrebu

SVEUČILIŠTE U ZAGREBU	Način studiranja	APSOLVENTI			SVI**		
		M	Ž	Ukp.	M	Ž	Ukp.
FAKULTET PROMETNIH ZNANOSTI	red*	36	12	48	761	256	1.017
	red**	23	6	29	580	132	712
	izvanredni	6	0	6	358	85	443
Ukupno		65	18	83	1.699	473	2.172

\*\*studiji; (a) sveučilišni + (b) stručni + (c) dodiplomski

Tablica 1.b. Broj apsolvenera po studijima Prometnog fakulteta Sveučilišta u Zagrebu

FAKULTET PROMETNIH ZNANOSTI	Način studiranja	SVEUČILIŠNI STUDIJ																													
		PREDDIPLOMSKI			INTEGRIRANI			DIPLOMSKI			ZAJEDNIČKI			ZDRUŽENI			STRUČNI STUDIJ			DODIPLOMSKI STUDIJ			SVEUKUPNO**								
		M	Ž	Ukp.	M	Ž	Ukp.	M	Ž	Ukp.	M	Ž	Ukp.	M	Ž	Ukp.	M	Ž	Ukp.	M	Ž	Ukp.	M	Ž	Ukp.						
	red*	0	0	0	0	0	0	0	0	0	0	0	0	0	0	0	0	0	0	0	0	0	0	0	0	0	0	0			
	red**	0	0	0	0	0	0	0	0	0	0	0	0	0	0	0	0	0	0	0	0	0	0	0	0	0	0	0			
	izvanredni	0	0	0	0	0	0	0	0	0	0	0	0	0	0	0	0	0	0	0	0	0	0	0	0	0	0	0			
Ukupno		0	0	0	0	0	0	0	0	0	0	0	0	0	0	0	0	0	0	0	0	0	0	0	0	65	18	83	65	18	83

\*\*studiji; (a) sveučilišni + (b) stručni + (c) dodiplomski

Tablica 1.c. Broj studenata po studijima Prometnog fakulteta Sveučilišta u Zagrebu

FAKULTET PROMETNIH ZNANOSTI	Način studiranja	SVEUČILIŠNI STUDIJ																													
		PREDDIPLOMSKI			INTEGRIRANI			DIPLOMSKI			ZAJEDNIČKI			ZDRUŽENI			STRUČNI STUDIJ			DODIPLOMSKI STUDIJ			SVEUKUPNO**								
		M	Ž	Ukp.	M	Ž	Ukp.	M	Ž	Ukp.	M	Ž	Ukp.	M	Ž	Ukp.	M	Ž	Ukp.	M	Ž	Ukp.	M	Ž	Ukp.						
	red*	487	160	647	0	0	0	238	84	322	0	0	0	0	0	0	0	0	0	0	0	0	0	0	0	36	12	48	761	256	1.017
	red**	556	125	681	0	0	0	1	1	2	0	0	0	0	0	0	0	0	0	0	0	0	0	0	0	23	6	29	580	132	712
	izvanredni	259	71	330	0	0	0	93	14	107	0	0	0	0	0	0	0	0	0	0	0	0	0	0	0	6	0	6	358	85	443
Ukupno		1.302	356	1.658	0	0	0	332	99	431	0	0	0	0	0	0	0	0	0	0	0	0	65	18	83	1.699	473	2.172			

\*\*studiji; (a) sveučilišni + (b) stručni + (c) dodiplomski

Tablica 2. Upisani studenti - ponavljači - SVI na svim studijima Fakulteta prometnih znanosti Sveučilišta u Zagrebu

Napomena: Pod **ukupno\*** podrazumijevaju se svi upisani studenti bez apsolviranja.

*Ponavljači = studenti koji nisu stekli dovoljno ECTS bodova za upis više godine te su upisani na semestar koji pripada toj godini studija.*

a) **SVEUČILIŠNI STUDIJ**

	Način studiranja	I. godina		II. godina		III. godina		IV. godina		SVEUKUPNO	
		ukupno*	ponavljači	ukupno*	ponavljači	ukupno*	ponavljači	ukupno*	ponavljači	ukupno*	ponavljači
	red*	442	31	127	36	78	16	0	0	647	83
	red**	190	178	276	116	215	94	0	0	681	388
	izvanredni	158	58	113	75	59	28	0	0	330	161
	<b>UKUPNO</b>	<b>790</b>	<b>267</b>	<b>516</b>	<b>227</b>	<b>352</b>	<b>138</b>	<b>0</b>	<b>0</b>	<b>1.658</b>	<b>632</b>

Fakultet prometnih znanosti u ak. god. 2010./2011. nije imao upisanih studenata - ponavljača - na integriranom prediplomskom i diplomskom sveučilišnom studiju.

	Način studiranja	I. godina		II. godina		SVEUKUPNO	
		ukupno*	ponavljači	ukupno*	ponavljači	ukupno*	ponavljači
	red*	176	13	146	15	322	28
	red**	2	2	0	1	2	3
	izvanredni	75	29	32	1	107	30
	<b>UKUPNO</b>	<b>253</b>	<b>44</b>	<b>178</b>	<b>17</b>	<b>431</b>	<b>61</b>

Fakultet prometnih znanosti u ak. god. 2010./2011. nije imao upisanih studenata - ponavljača - na zajedničkom sveučilišnom studiju.

Fakultet prometnih znanosti u ak. god. 2010./2011. nije imao upisanih studenata - ponavljača - na zduženom sveučilišnom studiju.

b) **STRUČNI STUDIJ**

Fakultet prometnih znanosti u ak. god. 2010./2011. nije imao upisanih studenata - ponavljača - na stručnom studiju.

c) **DODIPLOMSKI STUDIJ**

Fakultet prometnih znanosti u ak. god. 2010./2011. nije imao upisanih studenata - ponavljača - na dodiplomskom studiju.

Tablica 2.a. Broj studenata i ponavljača po studijima Fakulteta prometnih znanosti Sveučilišta u Zagrebu

NAČIN STUDIRANJA	SVEUČILIŠNI STUDIJ																																
	PREDDIPLOMSKI				INTEGRIRANI				DIPLOMSKI				ZAJEDNIČKI				ZDRUŽENI				STRUČNI				DODIPLOMSKI				SVEUKUPNO**				
	ukupno	ponavljači	red*	red**	ukupno	ponavljači	red*	red**	ukupno	ponavljači	red*	red**	ukupno	ponavljači	red*	red**	ukupno	ponavljači	red*	red**	ukupno	ponavljači	red*	red**	ukupno	ponavljači	red*	red**	ukupno	ponavljači	red*	red**	
	647	83	0	0	0	0	0	322	28	0	0	0	0	0	0	0	0	0	0	0	0	0	0	0	0	0	0	0	0	0	0	969	111
	681	388	0	0	0	0	2	3	3	0	0	0	0	0	0	0	0	0	0	0	0	0	0	0	0	0	0	0	0	0	683	391	
	330	161	0	0	0	0	0	107	30	0	0	0	0	0	0	0	0	0	0	0	0	0	0	0	0	0	0	0	0	0	437	191	
	<b>1.658</b>	<b>632</b>	<b>0</b>	<b>0</b>	<b>0</b>	<b>0</b>	<b>431</b>	<b>61</b>	<b>61</b>	<b>0</b>	<b>0</b>	<b>0</b>	<b>0</b>	<b>0</b>	<b>0</b>	<b>0</b>	<b>0</b>	<b>0</b>	<b>0</b>	<b>0</b>	<b>0</b>	<b>0</b>	<b>0</b>	<b>0</b>	<b>0</b>	<b>0</b>	<b>0</b>	<b>0</b>	<b>0</b>	<b>2.089</b>	<b>693</b>		

\*\*studiji; (a) sveučilišni + (b) stručni + (c) dodiplomski



Tablica 3. Upisani studenti prema posebnim uvjetima – Fakultet prometnih znanosti Sveučilišta u Zagrebu

Napomena: Podaci se odnose na stanje na dan 1. listopada 2010. za upisane studente i apsolvante.

a) **SVEUČILIŠNI STUDIJ**

PREDDIPLOMSKI	I. godina	II. godina	III. godina	IV. godina	Apsolventi	Ukupno
studenti s invaliditetom s oštećenjem većim od 60%	1	0	0	0	0	1
Na temelju čl. 53. Zakona o pravima hrvatskih branitelja iz domovinskog rata	9	12	12	0	0	33
Na temelju čl. 48.b Zakona vojnih i civilnih invalida iz domovinskog rata	0	3	1	0	0	4
Hrvatska dijaspora	0	0	0	0	0	0
<b>UKUPNO</b>	<b>10</b>	<b>15</b>	<b>13</b>	<b>0</b>	<b>0</b>	<b>38</b>

Fakultet prometnih znanosti u ak. god. 2010./2011. nije imao upisanih studenata prema posebnim uvjetima na integriranom preddiplomskom i diplomskom sveučilišnom studiju.

DIPLOMSKI	I. godina	II. godina	Apsolventi	Ukupno
studenti s invaliditetom s oštećenjem većim od 60%	1	0	0	1
Na temelju čl. 53. Zakona o pravima hrvatskih branitelja iz domovinskog rata	0	0	0	0
Na temelju čl. 48.b Zakona vojnih i civilnih invalida iz domovinskog rata	0	0	0	0
Hrvatska dijaspora	0	0	0	0
<b>UKUPNO</b>	<b>1</b>	<b>0</b>	<b>0</b>	<b>1</b>

Fakultet prometnih znanosti u ak. god. 2010./2011. nije imao upisanih studenata prema posebnim uvjetima na zajedničkom studiju. Fakultet prometnih znanosti u ak. god. 2010./2011. nije imao upisanih studenata prema posebnim uvjetima na združenom studiju.

b) **STRUČNI STUDIJ**

Fakultet prometnih znanosti u ak. god. 2010./2011. nije imao upisanih studenata prema posebnim uvjetima na stručnom studiju.

## c) DODIPLOMSKI STUDIJ

DODIPLOMSKI SVEUČILIŠNI	IV. godina	V. godina	VI. godina	Apsolventi	Ukupno
studenti s invaliditetom s oštećenjem većim od 60%	0	0	0	1	1
Na temelju čl. 53. Zakona o pravima hrvatskih branitelja iz domovinskog rata	0	1	0	2	3
Na temelju čl. 48.b Zakona vojnih i civilnih invalida iz domovinskog rata	0	0	0	0	0
Hrvatska dijaspora	0	0	0	0	0
<b>UKUPNO</b>	<b>0</b>	<b>1</b>	<b>0</b>	<b>3</b>	<b>4</b>

\*slušali nastavu po dodiplomskom programu u ak.god. 2010./2011.

Tablica 3.a. Ukupan broj studenata i apsolviranih prema posebnim uvjetima na svim studijima Fakulteta prometnih znanosti Sveučilišta u Zagrebu

POSEBNI UVJETI UPISA	SVEUČILIŠNI STUDIJ					DODIPLOMSKI STUDIJ	STRUČNI STUDIJ	APSOLVENTI	SVEUKUPNO**
	PREDDIPL.	INTEGRIRANI	DIPLOMSKI	ZAJEDNIČKI	ZDRUŽENI				
studenti s invaliditetom s oštećenjem većim od 60%	1	0	1	0	0	1	0	1	3
Na temelju čl. 53. Zakona o pravima hrvatskih branitelja iz domovinskog rata	33	0	0	0	0	3	0	2	36
Na temelju čl. 48.b Zakona vojnih i civilnih invalida iz domovinskog rata	4	0	0	0	0	0	0	0	4
Hrvatska dijaspora	0	0	0	0	0	0	0	0	0
<b>UKUPNO</b>	<b>38</b>	<b>0</b>	<b>1</b>	<b>0</b>	<b>0</b>	<b>4</b>	<b>0</b>	<b>3</b>	<b>43</b>

\*\*studiji: (a) sveučilišni + (b) stručni + (c) dodiplomski

Tablica 4. Studenti SVI - položili završni (ZI) odnosno diplomski ispit (DI) - Fakultet prometnih znanosti Sveučilišta u Zagrebu

NAZIV STUDIJA***	M	Ž	Ukupno
Sveučilišni preddiplomski studij - Cestovni promet	44	5	49
Sveučilišni preddiplomski studij - Vodni promet	3	1	4
Sveučilišni preddiplomski studij - Željeznički promet	10	2	12
Sveučilišni preddiplomski studij - Gradski promet	2	1	3
Sveučilišni preddiplomski studij - Poštanski promet	2	3	5
Sveučilišni preddiplomski studij - Informacijski i komunikacijski promet	37	5	42
Sveučilišni preddiplomski studij - Zračni promet	11	9	20
Sveučilišni preddiplomski studij - Aeronautika - civilni pilot	8	3	11
Sveučilišni preddiplomski studij - Aeronautika - kontrola leta	2	1	3
Sveučilišni preddiplomski studij - Aeronautika - vojni pilot	2	1	3
Sveučilišni preddiplomski studij - Inteligentni transportni sustavi	2	3	5
Sveučilišni preddiplomski studij - Logistika	29	15	44
Sveučilišni diplomski studij - Cestovni promet	15	5	20
Sveučilišni diplomski studij - Vodni promet	1	0	1
Sveučilišni diplomski studij - Željeznički promet	0	2	2
Sveučilišni diplomski studij - Gradski promet	0	1	1
Sveučilišni diplomski studij - Poštanski promet	1	0	1
Sveučilišni diplomski studij - Informacijski i komunikacijski promet	6	1	7
Sveučilišni diplomski studij - Zračni promet	2	1	3
Sveučilišni diplomski studij - Inteligentni transportni sustavi	3	0	3
Sveučilišni diplomski studij - Logistika	3	3	6
Stručni studij - Cestovni promet	60	12	72
Stručni studij - Vodni promet	18	3	21
Stručni studij - Željeznička tehnologija	6	1	7
Stručni studij - Željeznička signalna tehnika	2	0	2
Stručni studij - Poštanski promet	4	4	8
Stručni studij - Telekomunikacijski promet	21	4	25
Stručni studij - Aeroprometni smjer	9	3	12
Stručni studij - Cestovni - osposobljavanje vozača	3	0	3
Stručni studij - Aeronautika - kontrola leta	0	0	0
Dodiplomski sveučilišni studij - Cestovni promet	154	20	174
Dodiplomski sveučilišni studij - Vodni promet	33	3	36
Dodiplomski sveučilišni studij - Željeznički promet	43	9	52
Dodiplomski sveučilišni studij - Poštanski promet	80	31	111
Dodiplomski sveučilišni studij - Aeroprometni smjer	25	15	40
Dodiplomski sveučilišni studij - Aeronautika - neletački profil	1	0	1
<b>UKUPNO</b>	<b>642</b>	<b>167</b>	<b>809</b>

\*\*\*Naziv prema dopusnici za rad izdanoj od strane Ministarstva znanosti, obrazovanja i športa

Tablica 4.a. Studenti SVI - položili završni (ZI) odnosno diplomski ispit (DI) - sumarno po studijima Fakulteta prometnih znanosti Sveučilišta u Zagrebu

VRSTA STUDIJA	M	Ž	Ukupno
Sveučilišni preddiplomski studij	152	49	201
Sveučilišni integrirani preddiplomski i diplomski studij	0	0	0
Sveučilišni diplomski studij	31	13	44
Zajednički studij	0	0	0
Združeni studij	0	0	0
Stručni studij	123	27	150
Dodiplomski sveučilišni studij	336	78	414
<b>UKUPNO</b>	<b>642</b>	<b>167</b>	<b>809</b>

## II. PODACI PREMA ODSJECIMA, SMJEROVIMA I STUDIJIMA

**Napomena:** Podaci o upisanim studentima i apsolvantima odnose se na stanje na dan 1. listopada 2010., uključujući ponavljače, upisane prema posebnim uvjetima te strane studente, odnosno na stanje 30. rujna 2011. za one koji su završili ili diplomirali.

**Tablica 5. Preddiplomski studij Fakulteta prometnih znanosti Sveučilišta u Zagrebu - upisani studenti, apsolvanti i studenti koji su završili studij**

Odsjek-Studij-Smjer	I. godina	II. godina	III. godina	IV. godina	Apsolvanti	Završili studij
Promet	595	385				49
Cestovni promet			105			4
Vodni promet			6			3
Gradski promet			12			42
Informacijski i komunikacijski promet			69			5
Pošanski promet			6			20
Zračni promet			30			12
Željeznički promet			18			
Inteligentni transportni sustavi i logistika	140	108				5
Inteligentni transportni sustavi			12			44
Logistika			56			3
Aeronautika - vojni pilot	9	5	2			11
Aeronautika - civilni pilot	29	11	23			3
Aeronautika - kontrola leta	17	7	13			
<b>UKUPNO</b>	<b>790</b>	<b>516</b>	<b>352</b>	<b>0</b>	<b>0</b>	<b>201</b>

**Tablica 6. Integrirani preddiplomski i diplomski studij Fakulteta prometnih Sveučilišta u Zagrebu - upisani studenti, apsolvanti i studenti koji su završili studij**  
Fakultet prometnih znanosti u ak. god. 2010./11. nije imao upisanih studenata, apsolvanta i studenata koji su diplomirali na integriranom preddiplomskom i diplomskom sveučilišnom studiju

**Tablica 7. Diplomski studij Fakulteta prometnih znanosti Sveučilišta u Zagrebu - upisani studenti, apsolvanti i studenti koji su završili studij**

Odsjek-Studij-Smjer	I. godina	II. godina	Apsolvanti	Diplomirali
Cestovni promet	65	48		20
Vodni promet	12	5		1
Gradski promet	3	9		1
Informacijski i komunikacijski promet	53	40		7
Pošanski promet	9	5		1
Zračni promet	31	17		3
Željeznički promet	17	16		2
Inteligentni transportni sustavi	9	5		3
Logistika	43	33		6
Aeronautika	11	0		
<b>UKUPNO</b>	<b>253</b>	<b>178</b>	<b>0</b>	<b>44</b>

(Tablica 8. Zajednički studij Fakulteta prometnih znanosti Sveučilišta u Zagrebu - upisani studenti, apsolvanti i studenti koji su završili studij)

(Tablica 9. Zdrruženi studij Fakulteta prometnih znanosti Sveučilišta u Zagrebu - upisani studenti, apsolvanti i studenti koji su završili studij)  
Fakultet prometnih znanosti u ak. god. 2010./11. nije imao upisanih studenata, apsolvanih i studenata koji su završili studij na zajedničkom i združenom studiju

Tablica 10. Stručni studij Fakulteta prometnih znanosti Sveučilišta u Zagrebu - upisani studenti, apsolvanti i studenti koji su završili studij

Odsjek-Studij-Smjer	I. godina	II. godina	III. godina	Apsolvanti	Završili studij
Cestovni smjer					44
Vodni smjer					7
Željeznički smjer - tehnologija					15
Željeznički smjer - signalna tehnika					1
Pošanski i telekomunikacijski smjer - telekomunikacije					30
Pošanski i telekomunikacijski smjer - poštansko usmjerenje					15
Aeroprometni smjer					11
Cestovni smjer - osposobljavanje vozača					3
Aeronautika - kontrola leta					3
<b>UKUPNO</b>	<b>0</b>	<b>0</b>	<b>0</b>	<b>0</b>	<b>129</b>

Tablica 11. Dodiplomski studij Fakulteta prometnih znanosti Sveučilišta u Zagrebu - upisani studenti, apsolvanti i studenti koji su završili studij

Odsjek-Studij-Smjer	IV. godina	V. godina	VI. godina	Apsolvanti	Diplomirali
Cestovni smjer				15	174
Vodni smjer				6	36
Željeznički smjer				4	52
Pošanski i telekomunikacijski smjer				38	111
Aeroprometni smjer				20	40
Aeronautika - vojni pilot				0	1
<b>UKUPNO</b>	<b>0</b>	<b>0</b>	<b>0</b>	<b>83</b>	<b>414</b>

\* slušali nastavu po dodiplomskom programu u ak. god. 2010./2011.

**III. STRANI STUDENTI**

**Napomena:** Podaci o upisanim stranim studentima i apsolventima odnose se na stanje na dan 1. listopada 2010.

*Strani studenti = studenti koji nisu državljanin Republike Hrvatske, a upisani su na cjeloviti studijski program, izvan programa studentske razmjene.*  
*Apsolventi = studenti koji su odslušali sve kolegije i imaju verificirane sve obveze u indeksu, ali polazu ispite i/ili izrađuju završni ili diplomski rad.*

Tablica 12. Strani studenti Fakulteta prometnih znanosti Sveučilišta u Zagrebu - upisani i apsolventi

STUDIJ	I. godina		II. godina		III. godina		IV. godina		V. godina		VI. godina		Apsolventi		UKUPNO			
	M	Ž	M	Ž	M	Ž	M	Ž	M	Ž	M	Ž	M	Ž	M	Ž	Ukp.	
Sveučilišni prediplomski studij			0	1	1	1	2	0	0	0	0	0	0	0	2	2	4	
Sveučilišni integrirani prediplomski i diplomski studij			0				0	0	0	0	0	0	0	0	0	0	0	
Sveučilišni diplomski studij			0				0	0	0	0	0	0	0	0	0	0	0	
Zajednički studij			0				0	0	0	0	0	0	0	0	0	0	0	
Združeni studij			0				0	0	0	0	0	0	0	0	0	0	0	
Stručni studij			0				0	0	0	0	0	0	0	0	0	0	0	
Dodiplomski studij*			0				0	0	0	0	0	0	0	0	0	0	0	
<b>UKUPNO</b>	<b>0</b>	<b>0</b>	<b>0</b>	<b>1</b>	<b>1</b>	<b>1</b>	<b>2</b>	<b>0</b>	<b>0</b>	<b>0</b>	<b>0</b>	<b>0</b>	<b>0</b>	<b>0</b>	<b>2</b>	<b>2</b>	<b>4</b>	

\* slušali nastavu po dodiplomskom programu u ak. god. 2010./2011.

Tablica 13. Strani studenti Fakulteta prometnih znanosti Sveučilišta u Zagrebu - prema prebivalištu (zemlja/država iz koje dolaze)

STUDIJ	I. god.	zemlja / država	II. god.	zemlja / država	III. god.	zemlja / država	IV. god.	zemlja / država	V. god.	zemlja / država	VI. god.	zemlja / država	Apsolventi	zemlja / država	Ukp. stranih studenata	Ukp. po zemljama
Sveučilišni prediplomski studij			2	Sirijska Arapska Republika - 1, Makedonija - 1	2	R Albanija - 1, Makedonija - 1									4	Sirijska Arapska Republika - 1, Makedonija 2, R Albanija - 1
Sveučilišni integrirani prediplomski i diplomski studij															0	
Sveučilišni diplomski studij															0	
Zajednički studij															0	
Združeni studij															0	
Stručni studij															0	
Dodiplomski studij*															0	
<b>UKUPNO</b>	<b>0</b>		<b>2</b>	<b>Sirijska Arapska Republika - 1, Makedonija - 1</b>	<b>2</b>	<b>R Albanija - 1, Makedonija - 1</b>	<b>0</b>		<b>0</b>		<b>0</b>		<b>0</b>		<b>4</b>	<b>Sirijska Arapska Republika - 1, Makedonija 2, R Albanija - 1</b>

\* slušali nastavu po dodiplomskom programu u ak. god. 2010./2011.

Tablica 14. Strani studenti Fakulteta prometnih znanosti Sveučilišta u Zagrebu - položili završni (ZI) odnosno diplomski ispit (DI)

STUDIJ	M	zemlja /država	Ž	zemlja / država	Ukp.	Ukp. po zemljama
Sveučilišni preddiplomski studij (ZI)	1	BiH - 1			1	BiH - 1
Sveučilišni integrirani preddiplom. i diplom. studij (DI)					0	
Sveučilišni diplomski studij (DI)					0	
Zajednički studij (DI)					0	
Združeni studij (DI)					0	
Stručni studij (ZI)					0	
Sveučilišni dodiplomski (DI)	1	BiH - 1	1	Makedonija - 1	2	Makedonija - 1, BiH - 1
<b>UKUPNO</b>	<b>2</b>	<b>BiH - 2</b>	<b>1</b>	<b>Makedonija - 1</b>	<b>3</b>	<b>BiH - 2, Makedonija - 1</b>

Stanje na dan 30. rujna 2011.

**IV. POSLJEDIPLOMSKI STUDIJ**

a) specijalistički

Tablica 15. Poslijediplomski specijalistički studij Fakulteta prometnih znanosti Sveučilišta u Zagrebu - SVI (upisi poslije 1. 10. 2003.)

Naziv poslijediplomskog specijalističkog studija	I. godina			II. godina			Završilo studij
	M	Z	Ukupno	M	Z	Ukupno	
	Gradski promet	1	0	1	28	1	
Intermodalni transport	1	0	1	9	1	10	1
Transportna logistika i menadžment	0	0	0	35	3	38	2
<b>UKUPNO</b>	<b>2</b>	<b>0</b>	<b>2</b>	<b>72</b>	<b>5</b>	<b>77</b>	<b>6</b>

Stanje na dan 30. rujna 2011.

Tablica 16. Poslijediplomski specijalistički studij Fakulteta prometnih znanosti Sveučilišta u Zagrebu - strani studenti (upisi poslije 1. 10. 2003.)

Naziv poslijediplomskog specijalističkog studija	I. godina			II. godina			Završilo studij
	M	Z	Ukupno	M	Z	Ukupno	
	Transportna logistika i menadžment	0	0	0	1	0	
<b>UKUPNO</b>	<b>0</b>	<b>0</b>	<b>0</b>	<b>1</b>	<b>0</b>	<b>1</b>	<b>0</b>

Stanje na dan 30. rujna 2011.

b) magistarski - mr. sc. (stari program)

Tablica 17. Poslijediplomski studij Fakulteta prometnih znanosti Sveučilišta u Zagrebu - magistarski - mr. sc. - SVI (upisi prije 1. 10. 2003., stari program)

Naziv poslijediplomskog studija	Vrsta poslijedipl. studija	Broj polaznika												Brojnost magistarskih radova		
		I. godina			II. godina			III. godina			Ukupno			M	Z	Ukp.
		M	Z	Ukp.	M	Z	Ukp.	M	Z	Ukp.	M	Z	Ukp.			
		Tehnčko - tehnološki sustavi u prometu i transportu	znanstveni	0	0	0	0	0	383	64	447	383	64	447	4	1
Tehnčko - tehnološki sustavi u prometu i transportu	stručni	0	0	0	0	0	119	11	130	119	11	130	3	0	3	
<b>Ukupno</b>	<b>znanstveni</b>	<b>0</b>	<b>0</b>	<b>0</b>	<b>0</b>	<b>0</b>	<b>383</b>	<b>64</b>	<b>447</b>	<b>383</b>	<b>64</b>	<b>447</b>	<b>4</b>	<b>1</b>	<b>5</b>	
<b>Ukupno</b>	<b>umjetnički</b>	<b>0</b>	<b>0</b>	<b>0</b>	<b>0</b>	<b>0</b>	<b>0</b>	<b>0</b>	<b>0</b>	<b>0</b>	<b>0</b>	<b>0</b>	<b>0</b>	<b>0</b>	<b>0</b>	
<b>Ukupno</b>	<b>stručni</b>	<b>0</b>	<b>0</b>	<b>0</b>	<b>0</b>	<b>0</b>	<b>119</b>	<b>11</b>	<b>130</b>	<b>119</b>	<b>11</b>	<b>130</b>	<b>3</b>	<b>0</b>	<b>3</b>	
<b>Sveukupno</b>	<b>poslijediplomski</b>	<b>0</b>	<b>0</b>	<b>0</b>	<b>0</b>	<b>0</b>	<b>502</b>	<b>75</b>	<b>577</b>	<b>502</b>	<b>75</b>	<b>577</b>	<b>7</b>	<b>1</b>	<b>8</b>	

Magistrirali, stanje na dan 30. rujna 2011.

Tablica 18. Poslijediplomski studij Fakulteta prometnih znanosti Sveučilišta u Zagrebu - magistarski - mr. sc. - strani studenti (upisi prije 1. 10. 2003., stari program)

Naziv poslijediplomskog studija	Vrsta poslijedipl. studija	Broj polaznika												Brojnost magistarskih radova		
		I. godina			II. godina			III. godina			Ukupno			M	Z	Ukp.
		M	Z	Ukp.	M	Z	Ukp.	M	Z	Ukp.	M	Z	Ukp.			
		Tehnčko - tehnološki sustavi u prometu i transportu	znanstveni	0	0	0	0	0	13	2	15	13	2	15	2	0
Tehnčko - tehnološki sustavi u prometu i transportu	stručni	0	0	0	0	0	7	0	7	7	0	7	0	0	0	
<b>Ukupno</b>	<b>znanstveni</b>	<b>0</b>	<b>0</b>	<b>0</b>	<b>0</b>	<b>0</b>	<b>13</b>	<b>2</b>	<b>15</b>	<b>13</b>	<b>2</b>	<b>15</b>	<b>2</b>	<b>0</b>	<b>2</b>	
<b>Ukupno</b>	<b>umjetnički</b>	<b>0</b>	<b>0</b>	<b>0</b>	<b>0</b>	<b>0</b>	<b>0</b>	<b>0</b>	<b>0</b>	<b>0</b>	<b>0</b>	<b>0</b>	<b>0</b>	<b>0</b>	<b>0</b>	
<b>Ukupno</b>	<b>stručni</b>	<b>0</b>	<b>0</b>	<b>0</b>	<b>0</b>	<b>0</b>	<b>7</b>	<b>0</b>	<b>7</b>	<b>7</b>	<b>0</b>	<b>7</b>	<b>0</b>	<b>0</b>	<b>0</b>	
<b>Sveukupno</b>	<b>poslijediplomski</b>	<b>0</b>	<b>0</b>	<b>0</b>	<b>0</b>	<b>0</b>	<b>20</b>	<b>2</b>	<b>22</b>	<b>20</b>	<b>2</b>	<b>22</b>	<b>2</b>	<b>0</b>	<b>2</b>	

Stanje na dan 30. rujna 2011.



## c) doktorski

**Napomena:** upisuje se stanje na dan 1. listopada 2010. za upisane polaznike, te 30. rujna 2011. za sve ostale podatke.

Tablica 19. Broj prijavljenih tema doktorskih radova

Naziv poslijediplomskog doktorskog studija	I. godina			II. godina			III. godina			Ukupno		
	M	Ž	Ukp.	M	Ž	Ukp.	M	Ž	Ukp.	M	Ž	Ukp.
Tehničko - tehnološki sustavi u prometu i transportu			0			0	2	0	2	2	0	2
Tehnološki sustavi u prometu i transportu			0			0	10	4	14	10	4	14
<b>UKUPNO</b>	<b>0</b>	<b>0</b>	<b>0</b>	<b>0</b>	<b>0</b>	<b>0</b>	<b>12</b>	<b>4</b>	<b>16</b>	<b>12</b>	<b>4</b>	<b>16</b>

Tablica 20. Broj prihvaćenih prijava tema doktorskih radova

Naziv poslijediplomskog doktorskog studija	I. godina			II. godina			III. godina			Ukupno		
	M	Ž	Ukp.	M	Ž	Ukp.	M	Ž	Ukp.	M	Ž	Ukp.
Tehničko - tehnološki sustavi u prometu i transportu			0			0	8	5	13	8	5	13
Tehnološki sustavi u prometu i transportu			0			0	2	0	2	2	0	2
<b>UKUPNO</b>	<b>0</b>	<b>0</b>	<b>0</b>	<b>0</b>	<b>0</b>	<b>0</b>	<b>10</b>	<b>5</b>	<b>15</b>	<b>10</b>	<b>5</b>	<b>15</b>

Tablica 21.a. Broj doktorskih radova predanih na ocjenu

Naziv poslijediplomskog doktorskog studija	I. godina			II. godina			III. godina			Ukupno		
	M	Ž	Ukp.	M	Ž	Ukp.	M	Ž	Ukp.	M	Ž	Ukp.
Tehnološki sustavi u prometu i transportu			0			0	0	1	1	0	1	1
<b>UKUPNO</b>	<b>0</b>	<b>0</b>	<b>0</b>	<b>0</b>	<b>0</b>	<b>0</b>	<b>0</b>	<b>1</b>	<b>1</b>	<b>0</b>	<b>1</b>	<b>1</b>

Tablica 21.b. Broj obranjenih doktorskih radova

Naziv poslijediplomskog doktorskog studija	Znanstveno područje rada	Znanstveno polje rada	Broj obranjenih doktorskih radova		
			M	Ž	Ukp.
Tehničko - tehnološki sustavi u prometu i transportu	područje tehničkih znanosti	Tehnologija prometa i transport	2	0	2
Tehnološki sustavi u prometu i transportu	područje tehničkih znanosti	Tehnologija prometa i transport	2	0	2
<b>UKUPNO</b>			<b>4</b>	<b>0</b>	<b>4</b>

(Tablica 21.c. Broj obranjenih doktorskih radova izvan doktorskog studija )

Fakultet prometnih znanosti u ak. god. 2010./11. nije imao obranjenih doktorskih radova izvan doktorskog studija

Tablica 22.a. Broj polaznika doktorskog studija

Naziv doktorskog studija	I. godina			II. godina			III. godina			Ukupno		
	M	Ž	Ukp.	M	Ž	Ukp.	M	Ž	Ukp.	M	Ž	Ukp.
Tehnološki sustavi u prometu i transportu	19	2	21	22	4	26	92	15	107	133	21	154
<b>UKUPNO</b>	<b>19</b>	<b>2</b>	<b>21</b>	<b>22</b>	<b>4</b>	<b>26</b>	<b>92</b>	<b>15</b>	<b>107</b>	<b>133</b>	<b>21</b>	<b>154</b>

(Tablica 22.b. Broj inozemnih doktoranada na sastavnici)

Fakultet prometnih znanosti u ak. god. 2010./11. nije imao inozemnih doktoranada

(Tablica 23. Broj doktoranada koji su proveli najmanje 3 mjeseca na usavršavanju izvan RH)

Fakultet prometnih znanosti u ak. god. 2010./2011. nije imao doktoranada koji su proveli najmanje 3 mjeseca na usavršavanju izvan RH

(Tablica 24. Broj doktora znanosti koji su nakon doktorskog studija na usavršavanju izvan RH proveli bez prekida najmanje 6 mjeseci)

Fakultet prometnih znanosti u ak. god. 2010./2011. nije imao doktora znanosti koji su nakon doktorskog studija na usavršavanju izvan RH proveli bez prekida najmanje 6 mjeseci

(Tablica 25. Broj postdoktoranada na sastavnici)

Fakultet prometnih znanosti u ak. god. 2010./2011. nije imao postdoktoranada

(Tablica 26. Broj postdoktoranada iz inozemstva koji su na sastavnici proveli bez prekida najmanje 6 mjeseci)

Fakultet prometnih znanosti u ak. god. 2010./2011. nije imao postdoktoranada iz inozemstva koji su na sastavnici proveli bez prekida 6 mjeseci

(Tablica 27. Broj doktoriranih znanstvenih novaka)

Fakultet prometnih znanosti u ak. god. 2010./2011. nije imao doktoriranih znanstvenih novaka

(Tablica 28. Broj doktorata dodjeljenih inozemnim studentima)

Fakultet prometnih znanosti u ak. god. 2010./2011. nije imao doktorata dodjeljenih inozemnim studentima

(Tablica 29. Broj pokrenutih međunarodnih dvojnih doktorata (cotutelle de these))

Fakultet prometnih znanosti u ak. god. 2010./2011. nije imao pokrenutih dvojnih međunarodnih doktorata

(Tablica 30. Broj završenih međunarodnih dvojnih doktorata (cotutelle de these))

Fakultet prometnih znanosti u ak. god. 2010./2011. nije imao završenih međunarodnih dvojnih doktorata

V. NASTAVNO OSOBLJE I OSTALI DJELATNICI

Tablica 31. Nastavnici, suradnici u nastavi i ostali djelatnici - SVI na Fakultetu prometnih znanosti Sveučilišta u Zagrebu

Legenda: PV = puno radno vrijeme, NV = nepuno radno vrijeme, KO = kamulativni radni odnos, FZ = financiranje zaposlenika, FVS = financiranje vanjskih suradnika

Redni broj	Zvanje / naziv radnog mjesta	MUŠKARCI						ŽENE						SVEUKUPNO									
		PV	NV	KO	FZ	FVS	FVS	PV	NV	KO	FZ	FVS	FVS	PV	NV	KO	FZ	FVS	FVS				
		broj izvršitelja	% radnog vremena*	broj izvršitelja	% radnog vremena*	broj izvršitelja	Ukupno zaposlenici	Državni proracun	Vlastita sredstva	Ukp. vanjski suradnici	Državni proracun	Vlastita sredstva	Ukupno zaposlenici	Državni proracun	Vlastita sredstva	Ukupno zaposlenici	Državni proracun	Vlastita sredstva	Ukupno zaposlenici	Državni proracun	Vlastita sredstva		
1.	NASTAVNICI I SURADNICI U NASTAVI	84	3	1x20%, 2x50%	0	87	87	0	47	47	0	38	38	0	11	11	0	122	125	0	58	58	0
I.	Znanstveno-nastavna zvanja	34	3	1x20%, 2x50%	0	37	37	0	13	13	0	14	14	0	0	0	0	48	51	0	13	13	0
1.	Redoviti profesor/t	10	1	1x50%	0	11	11	0	3	3	0	4	4	0	0	0	0	14	15	0	3	3	0
2.	Redoviti profesor/p	4				4	4					1	1					5	5		0	0	
3.	Izvanredni profesor	12	1	1x50%		13	13		5	5		2	2					14	15		5	5	
4.	Docent	8	1	1x20%		9	9		5	5		7	7					15	16		5	5	
II.	Nastavna zvanja	11	0		0	11	11	0	10	10	0	6	6	0	1	1	0	17	17	0	11	11	0
5.	Profesori visoke škole					0	0					0	0					0	0		0	0	
6.	Viši predavač	10				10	10		5	5		2	2					12	12		5	5	
7.	Predavač	1				1	1		5	5		4	4					5	5		6	6	
8.	Viši lektor					0	0					0	0					0	0		0	0	
9.	Lektor					0	0					0	0					0	0		0	0	
10.	Viši umjetnički suradnik					0	0					0	0					0	0		0	0	
11.	Umjetnički suradnik					0	0					0	0					0	0		0	0	
III.	Suradnička zvanja	32	0		0	32	32	0	5	5	0	15	15	0	1	1	0	47	47	0	6	6	0
12.	Viši asistent	4				4	4		1	1		2	2					6	6		1	1	
13.	Asistent	28				28	28		4	4		13	13		1	1		41	41		5	5	
IV.	Stručna zvanja (u znan. i vis. obrazovanju)	0	0		0	0	0	0	16	16	0	0	0	0	0	0	0	0	0	0	0	0	0
14.	Stručni savjetnik					0	0					0	0					0	0		0	0	
15.	Viši stručni suradnik					0	0		16	16		0	0					0	0		0	0	
16.	Stručni suradnik					0	0					0	0					0	0		0	0	
IV.	Znanstvena zvanja	0	0		0	0	0	0	3	3	0	0	0	0	0	0	0	0	0	0	0	0	0
17.	Znanstveni savjetnik					0	0					0	0					0	0		0	0	
18.	Viši znanstveni suradnik					0	0		1	1		0	0					0	0		0	0	
19.	Znanstveni suradnik					0	0		2	2		0	0					0	0		0	0	
IV.	Znanstveni novaci	7	0		0	7	7	0	0	0	3	0	3	0	8	8	0	10	10	0	8	8	0
20.	Znanstveni novak - viši asistent					0	0					1	1					1	1		1	1	
21.	Znanstveni novak - asistent	7				7	7					2	2		7	7		9	9		7	7	
II.	OSTALI ZAPOSLENICI U NASTAVI	10	0		0	10	10	0	0	0	1	1	1	0	0	0	0	11	11	0	0	0	0
22.	Radno mjesto I. vrste - viši korepetitor					0	0					0	0					0	0		0	0	
23.	Radno mjesto I. vrste - korepetitor					0	0					0	0					0	0		0	0	
24.	Radno mjesto I. vrste - diplomirani knjižničar					0	0					0	0					0	0		0	0	
25.	Radno mjesto II. vrste - knjižničar					0	0					1	1					1	1		0	0	
26.	Radno mjesto III. vrste - pomoćni knjižničar					0	0					0	0					0	0		0	0	
27.	Radno mjesto II. vrste - viši tehničar	6				6	6					0	0					6	6		0	0	
28.	Radno mjesto II. vrste - viši laborant					0	0					0	0					0	0		0	0	
29.	Radno mjesto III. vrste - tehnički suradnik	4				4	4					0	0					4	4		0	0	
30.	Radno mjesto III. vrste - laborant					0	0					0	0					0	0		0	0	
I. + II.	U K U P N O	94	3	1x20%, 2x50%	0	97	97	0	47	47	0	39	39	0	11	11	0	133	136	0	58	58	0

Redni broj	Zvanje / naziv radnog mjesta	MUSKARCI						ŽENE						SVEUKUPNO																			
		NV		KO		FVS		NV		KO		FVS		NV		KO		FVS															
		broj izvršitelja	% radnog vremena*	broj izvršitelja	% radnog vremena*	Ukupno zaposlenici	Državni proračun	Vlastita sredstva	Ukupno zaposlenici	Državni proračun	Vlastita sredstva	Ukupno zaposlenici	Državni proračun	Vlastita sredstva	Ukupno zaposlenici	Državni proračun	Vlastita sredstva																
1.	2.	3.	3a.	4.	5.	6.	7.	8.	9.	10.	11.	11a.	12.	12a.	13.	13a.	14.	15.	16.	17.	18.	19.	20.	21.	22.	23.	24.	25.	26.	27.			
iii.	SLUŽBENICI I NAMJEŠTENICI**	19	0	0	19	14	5	0	0	34	1	1x50%	0	0	35	32	3	7	5	2	53	1	1x50%	0	0	54	46	8	7	5	2		
iii.	Službenici	14	0	0	14	10	4	0	0	19	0		0	0	19	17	2	7	5	2	33	0		0	0	33	27	6	7	5	2		
31.	Položaj I. vrste	3			3	3				6					6						8					8	7	1	0	0	0		
32.	Položaj II. vrste	2			2	1	1			6					6						8					8	7	1	0	0	0		
33.	Položaj III. vrste																																
34.	Radna mjesta I. vrste	5			5	3	2			1					1						6					6	3	3	0	0	0	0	
35.	Radna mjesta II. vrste	1			1	1				5					5						6					6	6	0	0	0	0	0	
36.	Radna mjesta III. vrste	3			3	2	1			7					7						10					10	8	2	7	5	2		
iii.	Namještenici	5	0	0	5	4	1	0	0	15	1	1x50%	0	0	16	15	1	0	0	0	20	1	1x50%	0	0	21	19	2	0	0	0		
37.	Položaj II. vrste																																
38.	Položaj III. vrste																																
39.	Radna mjesta II. vrste																																
40.	Radna mjesta III. vrste	5			5	4	1			1					1						6					6	5	1	0	0	0	0	
41.	Radna mjesta IV. vrste									14	1	1x50%			15	14	1				14	1	1x50%			15	14	1	0	0	0	0	
iii.	SVEUKUPNO	113	3	2x50% 1x20%	0	116	111	5	47	47	73	1	1x50%	0	74	71	3	18	16	2	186	4	3x50% 1x20%	0	190	182	8	65	63	2			

## Napomeni:

a) Puno radno vrijeme: iznosi 40 sati tjedno. Poslovi zaposlenika u nastavi u okviru 40 satnog radnog vremena normirani su u Kolektivnom ugovoru za znanosti i visoko obrazovanje NN 142/2010.

b) Nepuno radno vrijeme: svako kraće od punog radnog vremena.

c) Kumulativni radni odnos: rad u nepunom radnom vremenu kod dva ili više poslodavaca.

\*Podatci za nepuno radno vrijeme i kumulativni radni odnos upisuju se na sljedeći način:

npr. ako je br. izvršitelja "4", u stupac % radnog vremena ne upisuje broj 4, već raspodjelu, npr.: "1x80%, 2x50%, 1x20%", na taj način ispunjavaju se i ćelije pod SVEUKUPNO:

\*\*Sukladno Uredbi o nazivima radnih mjesta i koeficijentima složenosti poslova u javnim službama (Narodne novine, br.38/2001., 112/2001., 62/2002., 156/2002., 162/2003., 39/2005., 82/2005., 133/2005., 30/2006., 118/2006., 22/2007., 112/2007., 127/2007., 124/2011., 142/2012., 98/2012., 77/2012., 112/2012.)

(Tablica 32. Strani nastavnici i istraživači koji su trenutno zaposleni u RH - Fakultet prometnih znanosti Sveučilišta u Zagrebu)  
Fakultet prometnih znanosti u ak. god. 2010./11. nije imao strane nastavnike i istraživače koji su trenutno zaposleni u RH.

## VI. OSTALI PODATCI

Tablica 33. Istraživačka djelatnost - Fakultet prometnih znanosti Sveučilišta u Zagrebu

## a) Projekti

	Broj projekata (ukupno)	Tip projekata		Broj osoba uključenih u projekte (iz sastavnice)
		Znanstveno istraživački	Stručni	
<b>Nacionalni projekti</b>				
Z - projekti	12	12		105
NZZ				
UKF				
TEST				
BICRO - RAZUM, TEHCRO, VENCRO, IRCRO, KONCRO				
Ostali programi				
Ostali projekti financirani iz proračuna				
<b>UKUPNO</b>	<b>12</b>	<b>12</b>	<b>0</b>	<b>105</b>
<b>Međunarodni projekti</b>				
FP7	1	1		40
IPA	1	1		6
COST				
EUREKA				
TEMPUS				
Ostali programi Europske unije				
ESF				
NIH				
Bilateralni projekti (MZOŠ)				
Multilateralni projekti (MZOŠ)				
Ostali programi				
<b>UKUPNO</b>	<b>2</b>	<b>2</b>	<b>0</b>	<b>46</b>
<b>Projekti s gospodarstvom</b>				
Nacionalni projekti	29		29	176
Međunarodni projekti				
<b>UKUPNO</b>	<b>29</b>	<b>0</b>	<b>29</b>	<b>176</b>

## b) Patenti

Fakultet prometnih znanosti u ak. god. 2010./11. nije imao patente u istraživačkoj djelatnosti.



## FAKULTET STROJARSTVA I BRODOGRADNJE

DEKAN: dr. sc. Ivan Juraga, redoviti profesor

PRODEKANICA ZA NASTAVU: dr. sc. Tanja Jurčević Lulić, izvanredna profesorica

PRODEKAN ZA ZNANSTVENOISTRAŽIVAČKI RAD I SURADNJU S GOSPODARSTVOM: dr. sc. Zdravko Virag, redoviti profesor

PRODEKAN ZA POSLOVANJE I ORGANIZACIJU: dr. sc. Toma Udiljak, redoviti profesor

TAJNICA: Blaženka Šćap, dipl. iur.

### Sveučilišni studiji

Fakultet strojarstva i brodogradnje upisao je u ak. god. 2010./2011., u skladu s novim nastavnim planovima i programima usklađenima sa Zakonom o znanstvenoj djelatnosti i visokom obrazovanju, osmu generaciju studenata u 1. godinu studija. Upisalo se ukupno 420 studenata: na studij *strojarstva* 332, na studij *brodogradnje* 60 i na studij *zrakoplovnog inženjerstva* 28 studenata.

U izvještajnoj ak. god. na Fakultetu se provodila nastava sveučilišnih preddiplomskih i diplomskih studija *strojarstva*, *brodogradnje* i *zrakoplovstva*, a nastava dodiplomskih studija više se ne izvodi.

Na Fakultetu djeluje Povjerenstvo za e-učenje koje aktivno promiče izradu e-kolegija. U travnju 2009. donesen je Pravilnik o dodjeli nagrade za najbolji e- kolegij na temelju kojega se raspisuje natječaj i godišnje dodjeljuje nagrada za najbolji e-kolegij. Ukupno se za više od 150 predmeta sa 28 katedri dio nastavnog procesa provodi kroz e-učenje, a tim e-kolegijima ukupno se koristilo više od 1 200 studenata i nastavnika.

### Dodiplomski studiji

Sveučilišne dodiplomske studije u ovom su izvještajnom razdoblju završila 34 diplomirana inženjera strojarstva, 7 diplomiranih inženjera brodogradnje i 7 diplomiranih inženjera zrakoplovstva - ukupno 48 diplomiranih inženjera.

### Sveučilišni preddiplomski studiji

Sveučilišni preddiplomski studiji *strojarstva*, *brodogradnje* i *zrakoplovstva* traju sedam semestara (3,5 god.), čijim završetkom studenti stječu najmanje 210 ECTS bodova.

Prva godina studija zajednička je za sva tri studija - studenti stječu temeljna znanja iz matematike, fizike, kemije, inženjerske grafike i računarstva. Druga godina studija uključuje odabir jednog od devet ponuđenih smjerova na studiju *strojarstva*: konstrukcijski smjer, procesno-energetski smjer, proizvodno inženjerstvo, brodogradnja, inženjersko modeliranje i računalne simulacije, računalno inženjerstvo, industrijsko inženjerstvo i menadžment, inženjerstvo materijala, mehatronika i robotika. Studij *brodogradnje* i *zrakoplovnog inženjerstva* nema smjerova.

Na trećoj godini preddiplomskog studija studenti mogu odabrati još uže područje interesa odabirom usmjerenja.

Završetkom preddiplomskih studija stječe se naziv *prvostupnika inženjera strojarstva*, *prvostupnika inženjera brodogradnje* te *prvostupnika inženjera zrakoplovnog inženjerstva*. U ak. god. 2010./2011. sveučilišne preddiplomske studije završilo je 198 prvostupnika inženjera strojarstva, 5 prvostupnika inženjera brodogradnje i 14 prvostupnika inženjera zrakoplovnog inženjerstva - ukupno 217.

### Sveučilišni diplomski studiji

Sveučilišni diplomski studiji *strojarstva*, *brodogradnje* i *zrakoplovstva* traju tri semestra (1,5 god.), čijim završetkom studenti stječu najmanje 90 ECTS bodova.

Diplomski dio studija daje stručno i znanstveno produbljenje znanja stečenih na preddiplomskom studiju te na taj način predstavlja njegov logičan nastavak. Završetkom diplomskog studija polaznici su osposobljeni za obavljanje najsloženijih inženjerskih zadaća koje se temelje na znanstvenom pristupu rješavanja problema. Završetkom diplomskih studija stječe se naziv *magistra inženjera strojarstva*, *magistra inženjera brodogradnje* te *magistra inženjera zrakoplovnog inženjerstva*.

U ak. god. 2010./2011. sveučilišne diplomske studije završilo je 140 magistara inženjera strojarstva, 8 magistara inženjera brodogradnje i 8 magistra inženjera zrakoplovnog inženjerstva - ukupno 156.

### Poslijediplomsko obrazovanje

Fakultet je organizirao i izvodi poslijediplomski studij ustrojen na načelima Bolonjske deklaracije. Organiziran je poslijediplomski studij za znanstveno usavršavanje - doktorski studij, te poslijediplomski studij za stručno usavršavanje - specijalistički studij.

Doktorski studij traje šest semestara i u šestom semestru prijavljuje se tema dokorskog rada. Znanstveno polje strojarstva zastupljeno je na studiju sa šest smjerova: procesno-energetski, teorija konstrukcija, robotika i automatizacija, materijali, strojarske tehnologije te industrijsko inženjerstvo i menadžment, a znanstveno polje brodogradnje zastupljeno je smjerom brodogradnja i pomorska tehnika. U uvodnom dijelu

studija studenti poslijediplomskog studija slušaju obvezne kolegije: *linearni prostori; metode znanstveno-istraživačkog rada te mehanika kontinuuma*. Smjer doktorskog studija student odabire prilikom upisa na studij.

Specijalistički studij traje dva semestra i u drugom semestru prijavljuje se tema završnog rada. Zvanje specijalista može se steći iz sedam područja: industrijsko inženjerstvo i menadžment, inženjerstvo materijala, mehanički proračun konstrukcija, montaža i pakiranje, napredne proizvodne tehnologije, polimerijsko inženjerstvo i pomorske konstrukcije.

Ak. god. 2010./2011. poslijediplomski specijalistički studij upisalo je 11 polaznika, a završila su 2 polaznika. Poslijediplomski studij po starom programu (magistar znanosti) završila su 2 polaznika.

### **Doktorati znanosti**

Na Fakultetu se tijekom izvještajne ak. god. provodio i postupak stjecanja doktorata znanosti izvan doktorskog studija.

Doktorski studij upisao je 21 polaznik. Doktoriralo je 18 polaznika: 13 iz znanstvenog polja strojarstva, 1 iz znanstvenog polja brodogradnje, 1 iz znanstvenog polja zrakoplovne, raketne i svemirske tehnike i 3 iz znanstvenog polja drugih temeljnih tehničkih znanosti.

Na poslijediplomskom doktorskome studiju doktoriralo je 16 doktoranada te 2 izvan poslijediplomskog doktorskog studija.

### **Znanstvena djelatnost**

Tijekom ak. god. 2010./2011. istraživačka aktivnost obuhvatila je rad:

- na 46 znanstvenoistraživačkih projekata financiranih sredstvima MZOŠ-a
- na 3 znanstvenoistraživačka projekta financirana sredstvima NZZ-a
- na 7 tehnoloških i istraživačko-razvojnih projekata.

### **Međunarodna suradnja**

U tijeku je izrada devet (9) međunarodnih projekata te veći broj stručnih projekata za naručitelje iz RH i inozemstva. U postupku je prijave veći broj međunarodnih projekata.

Uspješno se odvija međunarodna suradnja u okviru međusveučilišne razmjene i neposrednih kontakata nastavnika Fakulteta. Razmjena nastavnika te istraživanja na zajedničkim projektima odvija se u suradnji sa sljedećim sveučilištima: Technische Universität Berlin, Deutschland; Technische Universität München, Deutschland; Ruhr Universität Bochum, Deutschland; The University of Birmingham, United Kingdom; University College Swansea, United Kingdom; University of Glasgow, Scotland; Technische Universität Wien, Österreich; Budapest University of Technology and Economics, Hungary; Univerza v Ljubljani, Slovenija; Univerza v Mariboru, Slovenija; Helsinki University of Technology, Finland; Royal Institute of Technology, Stockholm, Sweden.

### **Nakladnička i knjižnična djelatnost**

U ak. god. 2010./2011. objavljena su 3 naslova nastavne literature. Knjižnica aktivno sudjeluje u izgradnji knjižničnog sustava Sveučilišta u Zagrebu te u implementaciji knjižničnog softvera *Aleph*.

**I. STUDENTI - SVI**

Tablica 1. Upisani studenti i absolventi - SVI na svim studijima Fakulteta strojarstva i brodogradnje Sveučilišta u Zagrebu

Napomena: Podaci o upisanim studentima i absolventima odnose se na stanje na dan 1. listopada 2010., uključujući ponovljive, studente upisane prema posebnim uvjetima, strane studente i absolvente.

**Legenda:** M = muškarci, Ž = žene, red\* = redoviti studenti koji studiraju uz potporu Ministarstva, red\*\* = redoviti studenti koji snose dio troškova studija, Ukp. = Ukupno  
 Redovni i izvanredni studenti = definirani prema pravilniku o studiranju sastavnice ili prema Sveučilišnom pravilniku o studiranju ako na sastavnici takav pravilnik ne postoji  
 Absolventi = studenti koji su odslužili sve kolegije i imaju verificirane sve obveze u indeksu, ali polazni ispite (ili) izradju završni ili diplomski rad.

**a) SVEUČILIŠNI STUDIJ**

Nacin studiranja	I. godina			II. godina			III. godina			IV. godina			APSOLOVENTI			SVI			
	M	Ž	Ukp.	M	Ž	Ukp.	M	Ž	Ukp.	M	Ž	Ukp.	M	Ž	Ukp.	M	Ž	Ukp.	
PREDDIPLOMSKI STUDIJ	555	37	592	172	22	194	233	28	261	206	15	221	0	1.166	102	1.268			
red*	133	35	168	311	22	333	112	22	134	7	4	11	0	563	83	646			
red**	0	0	0	0	0	0	0	0	0	0	0	0	0	0	0	0			
izvanredni	0	0	0	0	0	0	0	0	0	0	0	0	0	0	0	0			
<b>Ukupno</b>	<b>688</b>	<b>72</b>	<b>760</b>	<b>483</b>	<b>44</b>	<b>527</b>	<b>345</b>	<b>50</b>	<b>395</b>	<b>213</b>	<b>19</b>	<b>232</b>	<b>0</b>	<b>1.729</b>	<b>185</b>	<b>1.914</b>			

Fakulteta strojarstva i brodogradnje u ak. god. 2010./2011. nije imao upisanih studenata ni apslovenata na integriranom sveučilišnom prediplomskom i diplomskom sveučilišnom studiju.

Nacin studiranja	I. godina			II. godina			APSOLOVENTI			SVI		
	M	Ž	Ukp.	M	Ž	Ukp.	M	Ž	Ukp.	M	Ž	Ukp.
DIPLOMSKI STUDIJ	160	21	181	156	11	167	0	0	0	316	32	348
red*	0	0	0	0	0	0	0	0	0	0	0	0
red**	0	0	0	0	0	0	0	0	0	0	0	0
izvanredni	0	0	0	0	0	0	0	0	0	0	0	0
<b>Ukupno</b>	<b>160</b>	<b>21</b>	<b>181</b>	<b>156</b>	<b>11</b>	<b>167</b>	<b>0</b>	<b>0</b>	<b>0</b>	<b>316</b>	<b>32</b>	<b>348</b>

 Fakulteta strojarstva i brodogradnje u ak. god. 2010./2011. nije imao upisanih studenata ni apslovenata na zajedničkom sveučilišnom studiju.  
 Fakulteta strojarstva i brodogradnje u ak. god. 2010./2011. nije imao upisanih studenata ni apslovenata na združenom sveučilišnom studiju.

**b) STRUČNI STUDIJ**

Fakulteta strojarstva i brodogradnje u ak. god. 2010./2011. nije imao upisanih studenata ni apslovenata na stručnom studiju.

**c) DODIPLOMSKI STUDIJ**

Fakulteta strojarstva i brodogradnje u ak. god. 2010./2011. nije imao upisanih studenata ni apslovenata na dodiplomskom studiju.

Tablica 1.a. - Ukupan broj studenata i absolvenata na svim studijima Fakulteta strojarstva i brodogradnje Sveučilišta u Zagrebu

SVEUČILIŠTE/ U ZAGREBU	APSOLOVENTI			SVI**		
	M	Ž	Ukp.	M	Ž	Ukp.
FAKULTET STROJARSTVA I BRODOGRADNJE	0	0	0	1.482	134	1.616
red*	0	0	0	563	83	646
red**	0	0	0	0	0	0
izvanredni	0	0	0	0	0	0
<b>Ukupno</b>	<b>0</b>	<b>0</b>	<b>0</b>	<b>2.045</b>	<b>217</b>	<b>2.262</b>

\*\*studiji; (a) sveučilišni + (b) stručni + (c) dodiplomski

Tablica 1.b. Broj apslovenata po studijima Fakulteta strojarstva i brodogradnje Sveučilišta u Zagrebu

Fakulteta strojarstva i brodogradnje u ak. god. 2010./2011. nije imao apslovenata.

Tablica 1.c. Broj studenata po studijima Fakulteta strojarstva i brodogradnje Sveučilišta u Zagrebu

SVEUČILIŠTE U ZAGREBU	Nacin studiranja	SVEUČILIŠNI STUDIJ												DODIPLOMSKI STUDIJ			SVEUKUPNO**										
		PREDDIPLOMSKI			INTEGRIRANI			DIPLOMSKI			ZAJEDNIČKI			STRUČNI STUDIJ			DODIPLOMSKI STUDIJ			SVEUKUPNO**							
		M	Ž	Ukp.	M	Ž	Ukp.	M	Ž	Ukp.	M	Ž	Ukp.	M	Ž	Ukp.	M	Ž	Ukp.								
FAKULTET STROJARSTVA I BRODOGRADNJE	red*	1.166	102	1.268	0	0	0	316	32	348	0	0	0	0	0	0	0	0	0	0	0	0	1.482	134	1.616		
red**	563	83	646	0	0	0	0	0	0	0	0	0	0	0	0	0	0	0	0	0	0	0	0	563	83	646	
izvanredni	0	0	0	0	0	0	0	0	0	0	0	0	0	0	0	0	0	0	0	0	0	0	0	0	0	0	0
<b>Ukupno</b>	<b>1.729</b>	<b>185</b>	<b>1.914</b>	<b>0</b>	<b>0</b>	<b>0</b>	<b>316</b>	<b>32</b>	<b>348</b>	<b>0</b>	<b>0</b>	<b>0</b>	<b>0</b>	<b>0</b>	<b>0</b>	<b>0</b>	<b>0</b>	<b>0</b>	<b>0</b>	<b>0</b>	<b>0</b>	<b>0</b>	<b>0</b>	<b>2.045</b>	<b>217</b>	<b>2.262</b>	

\*\*studiji; (a) sveučilišni + (b) stručni + (c) dodiplomski



Tablica 2. Upisani studenti - ponavljači - SVI na svim studijima Fakulteta strojarstva i brodogradnje Sveučilišta u Zagrebu

Napomena: Pod **ukupno\*** podrazumijevaju se svi upisani studenti bez apsolviranih.*Ponavljači = studenti koji nisu stekli dovoljno ECTS bodova za upis više godine te su upisani na semestar koji pripada toj godini studija.*a) **SVEUČILIŠNI STUDIJ**

PREDDIPLOMSKI STUDIJ	Način studiranja	I. godina		II. godina		III. godina		IV. godina		SVEUKUPNO	
		ukupno*	ponavljači	ukupno*	ponavljači	ukupno*	ponavljači	ukupno*	ponavljači	ukupno*	ponavljači
	red*	592	172	194	0	261	16	221	64	1.268	252
	red**	168	168	333	212	134	134	11	11	646	525
	izvanredni	0	0	0	0	0	0	0	0	0	0
	<b>UKUPNO</b>	<b>760</b>	<b>340</b>	<b>527</b>	<b>212</b>	<b>395</b>	<b>150</b>	<b>232</b>	<b>75</b>	<b>1.914</b>	<b>777</b>

Fakulteta strojarstva i brodogradnje u ak. god. 2010./2011. nije imao upisanih studenata - ponavljača - na integriranom sveučilišnom preddiplomskom i diplomskom sveučilišnom studiju.

DIPLOMSKI STUDIJ	Način studiranja	II. godina		SVEUKUPNO	
		ukupno*	ponavljači	ukupno*	ponavljači
	red*	181	85	167	16
	red**	0	0	0	0
	izvanredni	0	0	0	0
	<b>UKUPNO</b>	<b>181</b>	<b>85</b>	<b>167</b>	<b>16</b>

Fakulteta strojarstva i brodogradnje u ak. god. 2010./2011. nije imao upisanih studenata - ponavljača - na zajedničkom sveučilišnom studiju.

Fakulteta strojarstva i brodogradnje u ak. god. 2010./2011. nije imao upisanih studenata - ponavljača - na združenom sveučilišnom studiju.

b) **STRUČNI STUDIJ**

Fakulteta strojarstva i brodogradnje u ak. god. 2010./2011. nije imao upisanih studenata - ponavljača - na stručnom studiju.

c) **DODIPLOMSKI STUDIJ**

Fakulteta strojarstva i brodogradnje u ak. god. 2010./2011. nije imao upisanih studenata - ponavljača - na dodiplomskom studiju.

Tablica 2.a. Broj studenata i ponavljača po studijima Fakulteta strojarstva i brodogradnje Sveučilišta u Zagrebu

SVEUČILIŠTE U ZAGREBU	Način studiranja	PREDDIPLOMSKI				INTEGRIRANI				SVEUČILIŠNI STUDIJ				STRUČNI		DODIPLOMSKI		SVEUKUPNO**	
		ukupno	ponavljači	ukupno	ponavljači	ukupno	ponavljači	ukupno	ponavljači	ukupno	ponavljači	ukupno	ponavljači	ukupno	ponavljači	ukupno	ponavljači	studenata	ponavljača
FAKULTET STROJARSTVA I BRODOGRADNJE	red*	1.268	252	0	0	348	101	0	0	0	0	0	0	0	0	0	0	1.616	353
	red**	646	525	0	0	0	0	0	0	0	0	0	0	0	0	0	0	646	525
	izvanredni	0	0	0	0	0	0	0	0	0	0	0	0	0	0	0	0	0	0
	<b>UKUPNO</b>	<b>1.914</b>	<b>777</b>	<b>0</b>	<b>0</b>	<b>348</b>	<b>101</b>	<b>0</b>	<b>0</b>	<b>0</b>	<b>0</b>	<b>0</b>	<b>0</b>	<b>0</b>	<b>0</b>	<b>0</b>	<b>0</b>	<b>2.262</b>	<b>878</b>

\*\*studiji: (a) sveučilišni + (b) stručni + (c) dodiplomski

Tablica 3. Upisani studenti prema posebnim uvjetima - Fakultet strojarstva i brodogradnje Sveučilišta u Zagrebu

Napomena: Podaci se odnose na stanje na dan 1. listopada 2010. za upisane studente i apsolvante.

**a) SVEUČILIŠNI STUDIJ**

PREDDIPLOMSKI	I. godina	II. godina	III. godina	IV. godina	Apsolvanti	Ukupno
studenti s invaliditetom s oštećenjem većim od 60%	0	0	0	0	0	0
Na temelju čl. 53. Zakona o pravima hrvatskih branitelja iz domovinskog rata	1	0	0	0	0	1
Na temelju čl. 48. b Zakona o pravima vojnih i civilnih invalida iz domovinskog rata	0	0	0	0	0	0
Hrvatska dijaspora	0	0	0	0	0	0
<b>UKUPNO</b>	<b>1</b>	<b>0</b>	<b>0</b>	<b>0</b>	<b>0</b>	<b>1</b>

Fakultet strojarstva i brodogradnje u ak. god. 2010./11. nije imao upisanih studenata prema posebnim uvjetima na integriranom preddiplomskom i diplomskom sveučilišnom studiju.

DIPLOMSKI	I. godina	II. godina	Apsolvanti	Ukupno
studenti s invaliditetom s oštećenjem većim od 60%	0	1	0	1
Na temelju čl. 53. Zakona o pravima hrvatskih branitelja iz domovinskog rata	0	0	0	0
Na temelju čl. 48. b Zakona o pravima vojnih i civilnih invalida iz domovinskog rata	0	0	0	0
Hrvatska dijaspora	0	0	0	0
<b>UKUPNO</b>	<b>0</b>	<b>1</b>	<b>0</b>	<b>1</b>

Fakultet strojarstva i brodogradnje u ak. god. 2010./11. nije imao upisanih studenata prema posebnim uvjetima na zajedničkom sveučilišnom studiju. Fakultet strojarstva i brodogradnje u ak. god. 2010./11. nije imao upisanih studenata prema posebnim uvjetima na združenom sveučilišnom studiju.

**b) STRUCNI STUDIJ**

Fakultet strojarstva i brodogradnje u ak. god. 2010./11. nije imao upisanih studenata prema posebnim uvjetima na stručnom studiju.

**c) DODIPLOMSKI STUDIJ**

Fakultet strojarstva i brodogradnje u ak. god. 2010./11. nije imao upisanih studenata prema posebnim uvjetima na dodiplomskom studiju.

Tablica 3.a. Ukupan broj studenata i apsolvana upisanih prema posebnim uvjetima na svim studijima Fakulteta strojarstva i brodogradnje Sveučilišta u Zagrebu

POSEBNI UVJETI UPISA	SVEUČILIŠNI STUDIJ				STRUČNI STUDIJ	DODIPLOMSKI STUDIJ	APSOLVENTI	SVEUKUPNO**
	PREDDIPL.	INTEGRIRANI	DIPLOMSKI	ZAJEDNIČKI				
studenti s invaliditetom s oštećenjem većim od 60%	0	0	1	0	0	0	0	1
Na temelju čl. 53. Zakona o pravima hrvatskih branitelja iz domovinskog rata	1	0	0	0	0	0	0	1
Na temelju čl. 48. b Zakona o pravima vojnih i civilnih invalida iz domovinskog rata	0	0	0	0	0	0	0	0
Hrvatska dijaspora	0	0	0	0	0	0	0	0
<b>UKUPNO</b>	<b>1</b>	<b>0</b>	<b>1</b>	<b>0</b>	<b>0</b>	<b>0</b>	<b>0</b>	<b>2</b>

\*\*studiji; (a) sveučilišni + (b) stručni + (c) dodiplomski

Tablica 4. Studenti SVI - položili završni (ZI) odnosno diplomski ispit (DI) - Fakultet strojarstva i brodogradnje Sveučilišta u Zagrebu

NAZIV STUDIJA***	M	Ž	Ukupno
Sveučilišni preddiplomski studij strojarstva	171	27	198
Sveučilišni preddiplomski studij brodogradnje	3	2	5
Sveučilišni preddiplomski studij zrakoplovstva	12	2	14
Sveučilišni diplomski studij strojarstva	129	11	140
Sveučilišni diplomski studij brodogradnje	6	2	8
Sveučilišni diplomski studij zrakoplovstva	6	2	8
Dodiplomski sveučilišni studij strojarstva	32	2	34
Dodiplomski sveučilišni studij brodogradnje	7	0	7
Dodiplomski sveučilišni studij zrakoplovstva	6	1	7
<b>UKUPNO</b>	<b>372</b>	<b>49</b>	<b>421</b>

\*\*\*Naziv prema dopusnici za rad izdanoj od strane Ministarstva znanosti, obrazovanja i športa

Tablica 4.a. Studenti SVI - položili završni (ZI) odnosno diplomski ispit (DI) - sumarno po studijima  
Fakultet strojarstva i brodogradnje Sveučilišta u Zagrebu

VRSTA STUDIJA	M	Ž	Ukupno
Sveučilišni preddiplomski studij	186	31	217
Sveučilišni integrirani preddiplomski i diplomski studij	0	0	0
Sveučilišni diplomski studij	141	15	156
Zajednički studij	0	0	0
Združeni studij	0	0	0
Stručni studij	0	0	0
Dodiplomski sveučilišni studij	45	3	48
<b>UKUPNO</b>	<b>372</b>	<b>49</b>	<b>421</b>

## II. PODACI PREMA ODSJECIMA, SMJEROVIMA I STUDIJIMA

**Napomena:** Podaci o upisanim studentima i apsolventima odnose se na stanje na dan 1. listopada 2010., uključujući ponavlače, upisane prema posebnim uvjetima te strane studente, odnosno na stanje 30. rujna 2011. za one koji su završili ili diplomirali.

Tablica 5. Preddiplomski studij Fakultet strojarstva i brodogradnje Sveučilišta u Zagrebu - upisani studenti, apsolventi i studenti koji su završili studij

Odsjek-Studij-Smjer	I. godina	II. godina	III. godina	IV. godina	Apsolventi	Završili studij
Brodogradnja	101	25	22	3		5
Zrakoplovstvo	52	16	20	12		14
Strojarstvo	607					
Strojarstvo-Konstruktivski		119	97	49		54
Strojarstvo-Procesno-energetski		74	67	25		29
Strojarstvo-Proizvodno inženjerstvo		105	80	48		37
Strojarstvo-BrodostrojarSKI		3	2	0		1
Strojarstvo-Inženjersko modeliranje i računalne simulacije		16	1	4		5
Strojarstvo-Računalno inženjerstvo		27	11	27		16
Strojarstvo-Industrijsko inženjerstvo i menadžment		44	42	28		21
Strojarstvo-Inženjerstvo materijala		53	25	11		13
Strojarstvo-Mehatronika i robotika		45	28	25		22
<b>UKUPNO</b>	<b>760</b>	<b>527</b>	<b>395</b>	<b>232</b>	<b>0</b>	<b>217</b>

(Tablica 6. Integrirani preddiplomski i diplomski studij Fakultet strojarstva i brodogradnje Sveučilišta u Zagrebu - upisani studenti, apsolventi i studenti koji su završili studij) Fakultet strojarstva i brodogradnje u ak. god. 2010./2011. nije izvodio integrirani preddiplomski i diplomski studij

Tablica 7. Diplomski studij Fakultet strojarstva i brodogradnje Sveučilišta u Zagrebu - upisani studenti, apsolventi i studenti koji su završili studij

Odsjek-Studij-Smjer	I. godina	II. godina	Apsolventi	Diplomirali
Brodogradnja	12	7		8
Zrakoplovstvo	8	10		8
Strojarstvo-Konstruktivski	46	22		22
Strojarstvo-Procesno-energetski	30	19		21
Strojarstvo-Proizvodno inženjerstvo	15	34		31
Strojarstvo-BrodostrojarSKI	3	0		1
Strojarstvo-Inženjersko modeliranje i računalne simulacije	6	2		4
Strojarstvo-Računalno inženjerstvo	11	25		22
Strojarstvo-Industrijsko inženjerstvo i menadžment	12	20		14
Strojarstvo-Inženjerstvo materijala	20	9		12
Strojarstvo-Mehatronika i robotika	18	19		13
<b>UKUPNO</b>	<b>181</b>	<b>167</b>	<b>0</b>	<b>156</b>

(Tablica 8. Zajednički studij Fakultet strojarstva i brodogradnje Sveučilišta u Zagrebu - upisani studenti, apsolventi i studenti koji su završili studij)

(Tablica 9. Zdručeni studij Fakultet strojarstva i brodogradnje Sveučilišta u Zagrebu - upisani studenti, apsolventi i studenti koji su završili studij)

(Tablica 10. Stručni studij Fakultet strojarstva i brodogradnje Sveučilišta u Zagrebu - upisani studenti, apsolventi i studenti koji su završili studij) Fakultet strojarstva i brodogradnje u ak. god. 2010./2011. nije izvodio zajednički, združeni ni stručni studij.

Tablica 11. Dodiplomski studij Fakultet strojarstva i brodogradnje Sveučilišta u Zagrebu - upisani studenti, apsolvanti i studenti koji su završili studij

Odsjek-Studij-Smjernik	IV. godina	V. godina	VI. godina	Apsolvanti	Diplomirali
Brodogradnja					7
Zrakoplovstvo					7
Strojarstvo-Konstruktivski					12
Strojarstvo-Procesno-energetski					6
Strojarstvo-Proizvodno smjer					15
Strojarstvo-BrodostrojarSKI					1
<b>UKUPNO</b>	<b>0</b>	<b>0</b>	<b>0</b>	<b>0</b>	<b>48</b>

\*služali nastavu po dodiplomskom programu u ak. god. 2010./2011.

### III. STRANI STUDENTI

*Napomena: Podaci o upisanim stranim studentima i apsolvantima odnose se na stanje na dan 1. listopada 2011.*

*Strani studenti = studenti koji nisu državljani Republike Hrvatske, a upisani su na cjeloviti studentski program, izvan programa studentske razmjene.*

*Apsolvanti = studenti koji su odstušali sve kolegije i imaju verificirane sve obveze u indeksu, ali polažu ispite i/ili izraduju završni ili diplomski rad.*

*(Tablica 12. Strani studenti Fakulteta strojarstva i brodogradnje Sveučilišta u Zagrebu - upisani i apsolvanti)*

*(Tablica 13. Strani studenti Fakulteta strojarstva i brodogradnje Sveučilišta u Zagrebu - prema prebivalištu (zemlja/država iz koje dolaze)*

*(Tablica 14. Strani studenti Fakulteta strojarstva i brodogradnje Sveučilišta u Zagrebu - položili završni (Z) odnosno diplomski ispit (DI))*

Fakultet strojarstva i brodogradnje u ak. god. 2010./2011. nije imao stranih studenata.



## c) doktorski

Napomena: upisuje se stanje na dan 1. listopada 2011. za upisane polaznike, te 30. rujna 2012. za sve ostale podatke.

Tablica 19. Broj prijavljenih tema doktorskih radova

Naziv poslijediplomskog doktorskog studija	I. godina			II. godina			III. godina			Ukupno		
	M	Ž	Ukp.	M	Ž	Ukp.	M	Ž	Ukp.	M	Ž	Ukp.
Poslijediplomski doktorski studij, smjerovi: Procesno-energetski smjer, Teorija konstrukcija, Robotika i automatizacija, Materijali, Strojarske tehnologije, Industrijsko inženjerstvo i menadžment, Brodogradnja i pomorska tehnika			0			0	11	2	13	11	2	13
<b>UKUPNO</b>	<b>0</b>	<b>0</b>	<b>0</b>	<b>0</b>	<b>0</b>	<b>0</b>	<b>11</b>	<b>2</b>	<b>13</b>	<b>11</b>	<b>2</b>	<b>13</b>

Tablica 20. Broj prihvaćenih prijava tema doktorskih radova

Naziv poslijediplomskog doktorskog studija	I. godina			II. godina			III. godina			Ukupno		
	M	Ž	Ukp.	M	Ž	Ukp.	M	Ž	Ukp.	M	Ž	Ukp.
Poslijediplomski doktorski studij, smjerovi: Procesno-energetski smjer, Teorija konstrukcija, Robotika i automatizacija, Materijali, Strojarske tehnologije, Industrijsko inženjerstvo i menadžment, Brodogradnja i pomorska tehnika			0			0	13	2	15	13	2	15
<b>UKUPNO</b>	<b>0</b>	<b>0</b>	<b>0</b>	<b>0</b>	<b>0</b>	<b>0</b>	<b>13</b>	<b>2</b>	<b>15</b>	<b>13</b>	<b>2</b>	<b>15</b>

Tablica 21.a. Broj doktorskih radova predanih na ocjenu

Naziv poslijediplomskog doktorskog studija	I. godina			II. godina			III. godina			Ukupno		
	M	Ž	Ukp.	M	Ž	Ukp.	M	Ž	Ukp.	M	Ž	Ukp.
Poslijediplomski doktorski studij, smjerovi: Procesno-energetski smjer, Teorija konstrukcija, Robotika i automatizacija, Materijali, Strojarske tehnologije, Industrijsko inženjerstvo i menadžment, Brodogradnja i pomorska tehnika			0			0	15	2	17	15	2	17
<b>UKUPNO</b>	<b>0</b>	<b>0</b>	<b>0</b>	<b>0</b>	<b>0</b>	<b>0</b>	<b>15</b>	<b>2</b>	<b>17</b>	<b>15</b>	<b>2</b>	<b>17</b>

Tablica 21.b. Broj obranjenih doktorskih radova

Naziv poslijediplomskog doktorskog studija	Znanstveno područje rada	Znanstveno polje rada	Broj obranjenih doktorskih radova		
			M	Ž	Ukp.
Poslijediplomski doktorski studij, smjerovi: Procesno-energetski smjer, Teorija konstrukcija, Robotika i automatizacija, Materijali, Strojarske tehnologije, Industrijsko inženjerstvo i menadžment, Brodogradnja i pomorska tehnika	područje tehničkih znanosti	brodogradnja	1		1
Poslijediplomski doktorski studij, smjerovi: Procesno-energetski smjer, Teorija konstrukcija, Robotika i automatizacija, Materijali, Strojarske tehnologije, Industrijsko inženjerstvo i menadžment, Brodogradnja i pomorska tehnika	područje tehničkih znanosti	strojarstvo	12	1	13
Poslijediplomski doktorski studij, smjerovi: Procesno-energetski smjer, Teorija konstrukcija, Robotika i automatizacija, Materijali, Strojarske tehnologije, Industrijsko inženjerstvo i menadžment, Brodogradnja i pomorska tehnika	područje tehničkih znanosti	temeljne tehničke znanosti	2	1	3
Poslijediplomski doktorski studij, smjerovi: Procesno-energetski smjer, Teorija konstrukcija, Robotika i automatizacija, Materijali, Strojarske tehnologije, Industrijsko inženjerstvo i menadžment, Brodogradnja i pomorska tehnika	područje tehničkih znanosti	zrakoplovstvo, raketna i svemirska tehnika	1		1
<b>UKUPNO</b>			<b>16</b>	<b>2</b>	<b>18</b>

Tablica 21.c. Broj obranjenih doktorskih radova izvan doktorskog studija

Naziv poslijediplomskog doktorskog studija	Znanstveno područje rada	Znanstveno polje rada	Broj obranjenih doktorskih radova		
			M	Ž	Ukp.
Poslijediplomski doktorski studij, smjerovi: Procesno-energetski smjer, Teorija konstrukcija, Robotika i automatizacija, Materijali, Strojarske tehnologije, Industrijsko inženjerstvo i menadžment, Brodogradnja i pomorska tehnika	područje tehničkih znanosti	brodogradnja	1		1
Poslijediplomski doktorski studij, smjerovi: Procesno-energetski smjer, Teorija konstrukcija, Robotika i automatizacija, Materijali, Strojarske tehnologije, Industrijsko inženjerstvo i menadžment, Brodogradnja i pomorska tehnika	područje tehničkih znanosti	strojarstvo	1		1
<b>UKUPNO</b>			<b>2</b>	<b>0</b>	<b>2</b>

Tablica 22.a. Broj polaznika doktorskog studija

Naziv doktorskog studija	I. godina			II. godina			III. godina			Ukupno		
	M	Ž	Ukp.	M	Ž	Ukp.	M	Ž	Ukp.	M	Ž	Ukp.
Poslijediplomski doktorski studij, smjerovi: Procesno-energetski smjer, Teorija konstrukcija, Robotika i automatizacija, Materijali, Strojarske tehnologije, Industrijsko inženjerstvo i menadžment, Brodogradnja i pomorska tehnika	17	4	21	19	7	26	15	2	17	51	13	64
<b>UKUPNO</b>	<b>17</b>	<b>4</b>	<b>21</b>	<b>19</b>	<b>7</b>	<b>26</b>	<b>15</b>	<b>2</b>	<b>17</b>	<b>51</b>	<b>13</b>	<b>64</b>

(Tablica 22.b. Broj inozemnih doktoranada na sastavnici)

Fakultet strojarstva i brodogradnje 2010./2011. nije imao inozemnih doktoranada na sastavnici.

Tablica 23. Broj doktoranada koji su proveli najmanje 3 mjeseca na usavršavanju izvan RH

Naziv poslijediplomskog doktorskog studija	Broj polaznika		
	M	Ž	Ukp.
Poslijediplomski doktorski studij, smjerovi: Procesno-energetski smjer, Teorija konstrukcija, Robotika i automatizacija, Materijali, Strojarske tehnologije, Industrijsko inženjerstvo i menadžment, Brodogradnja i pomorska tehnika	3	0	3
<b>UKUPNO</b>	<b>3</b>	<b>0</b>	<b>3</b>

Tablica 24. Broj doktora znanosti koji su nakon doktorskog studija na usavršavanju izvan RH proveli bez prekida najmanje 6 mjeseci

Država i ustanova	Broj polaznika		
	M	Ž	Ukp.
SAD, Fordov istraživački centar	1	0	1
<b>UKUPNO</b>	<b>1</b>	<b>0</b>	<b>1</b>

Tablica 25. Broj postdoktoranada na sastavnici

Naziv poslijediplomskog doktorskog studija	Broj polaznika		
	M	Ž	Ukp.
Poslijediplomski doktorski studij, smjerovi: Procesno-energetski smjer, Teorija konstrukcija, Robotika i automatizacija, Materijali, Strojarske tehnologije, Industrijsko inženjerstvo i menadžment, Brodogradnja i pomorska tehnika	12	2	14
<b>UKUPNO</b>	<b>12</b>	<b>2</b>	<b>14</b>



(Tablica 26. Broj postdoktoranada iz inozemstva koji su na sastavnici proveli bez prekida najmanje 6 mjeseci)

Fakultet strojarstva i brodogradnje 2010./2011. nije imao postdoktoranada iz inozemstva koji su na sastavnici proveli bez prekida najmanje 6 mjeseci.

**Tablica 27. Broj doktoriranih znanstvenih novaka**

Naziv poslijediplomskog doktorskog studija	Znanstveno područje rada	Znanstveno polje rada	Broj polaznika		
			M	Ž	Ukp.
Poslijediplomski doktorski studij, smjerovi: Procesno-energetski smjer, Teorija konstrukcija, Robotika i automatizacija, Materijali, Strojarske tehnologije, Industrijsko inženjerstvo i menadžment, Brodogradnja i pomorska tehnika	područje tehničkih znanosti	brodogradnja			0
Poslijediplomski doktorski studij, smjerovi: Procesno-energetski smjer, Teorija konstrukcija, Robotika i automatizacija, Materijali, Strojarske tehnologije, Industrijsko inženjerstvo i menadžment, Brodogradnja i pomorska tehnika	područje tehničkih znanosti	strojarstvo	10	1	11
Poslijediplomski doktorski studij, smjerovi: Procesno-energetski smjer, Teorija konstrukcija, Robotika i automatizacija, Materijali, Strojarske tehnologije, Industrijsko inženjerstvo i menadžment, Brodogradnja i pomorska tehnika	područje tehničkih znanosti	temeljne tehničke znanosti	1	1	2
Poslijediplomski doktorski studij, smjerovi: Procesno-energetski smjer, Teorija konstrukcija, Robotika i automatizacija, Materijali, Strojarske tehnologije, Industrijsko inženjerstvo i menadžment, Brodogradnja i pomorska tehnika	područje tehničkih znanosti	zrakoplovstvo, raketna i svemirska tehnika	1		1
<b>UKUPNO</b>			<b>12</b>	<b>2</b>	<b>14</b>

(Tablica 28. Broj doktorata dodijeljenih inozemnim studentima)

(Tablica 29. Broj pokrenutih međunarodnih dvojnih doktorata (cotutelle de these))

(Tablica 30. Broj završenih međunarodnih dvojnih doktorata (cotutelle de these))

Fakultet strojarstva i brodogradnje 2010./2011. nije imao doktorata dodjeljenih inozemnim studentima, ni pokrenutih ni završenih međunarodnih dvojnih doktorata.

V. NASTAVNO OSOBLJE I OSTALI DJELATNICI

Tablica 31. Nastavnici, suradnici u nastavi i ostali djelatnici - SVI na Fakultetu strojarstva i brodogradnje Sveučilišta u Zagrebu - 30.09.2011.

Legenda: PV = puno radno vrijeme, NV = nepuno radno vrijeme, KO = kamulativni radni odnos, EZ = [financiranje zaposlenika, FVS = [financiranje vanjskih suradnika

Redni broj	Zvanje / naziv radnog mjesta	MUSKARCI										ŽENE										SVEUKUPNO												
		PV		NV		KO		EZ		FVS		PV		NV		KO		EZ		FVS		PV		NV		KO		EZ		FVS				
		broj izvršitelja	% radnog vremena*	broj izvršitelja	% radnog vremena*	broj izvršitelja	% radnog vremena*	Ukupno zaposlenici	Državni proračun	Vlastita sredstva	Ukup. vanjski suradnici	Državni proračun	Vlastita sredstva	Ukup. vanjski suradnici	Državni proračun	Vlastita sredstva	Ukup. vanjski suradnici	Državni proračun	Vlastita sredstva	Ukup. vanjski suradnici	Državni proračun	Vlastita sredstva	Ukup. vanjski suradnici	Državni proračun	Vlastita sredstva	Ukup. vanjski suradnici	Državni proračun	Vlastita sredstva	Ukup. vanjski suradnici	Državni proračun	Vlastita sredstva			
I. NASTAVNICI I SURADNICI U NASTAVI		212	0	212	207	5	81	81	0	48	0	48	0	0	0	48	46	2	7	7	0	260	0	260	0	0	0	260	253	7	88	88	0	
ii. Znanstveno-nastavna zvanja		110	0	110	110	0	17	17	0	14	0	14	0	0	0	14	14	0	2	2	0	124	0	124	0	0	0	124	124	0	19	19	0	
1. Redoviti profesor/		37		37	37		1	1		1		1			1	1	1	1	1	1		38	0	38	0	0	0	38	38	0	0	0	0	
2. Redoviti profesor/p		18		18	18		5	5	1	1		1			1	1	1	1	1	1		19	0	19	0	0	0	19	19	0	6	6	0	
3. Izvanredni profesor		24		24	24		7	7	6	6		6			6	6	6	6	6	6		30	0	30	0	0	0	30	30	0	7	7	0	
4. Docent		31		31	31		5	5	6	6		6			6	6	6	6	6	6		37	0	37	0	0	0	37	37	0	6	6	0	
iii. Nastavna zvanja		4	0	4	4	0	12	12	0	6	0	6	0	0	0	6	6	0	3	3	0	10	0	10	0	0	0	10	10	0	15	15	0	
5. Profesori visoke škole		3		3	3		5	5	6	6		6			6	6	6	6	6	6		9	0	9	0	0	0	9	9	0	5	5	0	
6. Viši predavač		1		1	1		7	7	7	7		7			7	7	7	7	7	7		1	0	1	0	0	0	1	1	0	10	10	0	
7. Predavač																																		
8. Viši lektor																																		
9. Lektor																																		
10. Viši umjetnički suradnik																																		
11. Umjetnički suradnik																																		
iii. Suradnička zvanja		29	0	29	29	0	49	49	0	9	0	9	0	0	0	9	9	0	2	2	0	38	0	38	0	0	0	38	38	0	51	51	0	
12. Viši asistent		5		5	5		1	1	1	1		1			1	1	1	1	1	1		6	0	6	0	0	0	6	6	0	1	1	0	
13. Asistent		24		24	24		48	48	8	8		8			8	8	8	8	2	2		32	0	32	0	0	0	32	32	0	50	50	0	
iv. Stručna zvanja (u znanj. i vis. obrazovanju)		5	0	5	3	2	0	0	2	0	0	2	0	0	0	2	1	1	0	0	0	7	0	7	0	0	0	7	4	3	0	0	0	
14. Stručni savjetnik																																		
15. Viši stručni suradnik																																		
16. Stručni suradnik		5		5	3	2			2		2				2	1	1				7	0	7	0	0	0	0	7	4	3	0	0	0	
iv. Znanstvena zvanja		0	0	0	0	0	3	3	0	0	0	0	0	0	0	0	0	0	0	0	0	0	0	0	0	0	0	0	0	0	0	0	0	
17. Znanstveni savjetnik							2	2																										
18. Viši znanstveni suradnik																																		
19. Znanstveni suradnik							1	1																										
iv. Znanstveni novaci		64	0	64	61	3	0	0	17	0	0	17	0	0	0	17	16	1	0	0	0	81	0	81	0	0	0	81	77	4	0	0	0	
20. Znanstveni novak - viši asistent		19		19	19		4	4	4	4		4			4	4	4	4	4	4		23	0	23	0	0	0	23	23	0	0	0	0	
21. Znanstveni novak - asistent		45		45	42	3	13	12	1	13		13			13	12	1				58	0	58	0	0	0	58	54	4	0	0	0	0	
ii. OSTALI ZAPOSLENICI U NASTAVI		41	0	41	40	1	0	0	7	0	0	7	0	0	0	7	7	0	0	0	0	48	0	48	0	0	0	48	47	1	0	0	0	
22. Radno mjesto I. vrste - viši korepitor																																		
23. Radno mjesto I. vrste - korepitor																																		
24. Radno mjesto I. vrste - diplomirani knjižničar									2			2																						
25. Radno mjesto II. vrste - knjižničar		1		1	1		0	0	1	0	0	1	0	0	0	1	1	0	0	0	0	1	0	1	0	0	0	1	1	0	0	0	0	
26. Radno mjesto III. vrste - pomoćni knjižničar		6		6	6		6	6	1	1		6			6	6	6	6	6	6		7	0	7	0	0	7	7	0	0	0	0	0	
27. Radno mjesto II. vrste - viši tehničar		4		4	4		3	3	1			3			3	3	3	3	3	3		4	0	4	0	0	4	4	3	1	0	0	0	
28. Radno mjesto II. vrste - viši laborant		24		24	24		24	24	3			24			24	24	24	24	24	24		27	0	27	0	0	27	27	0	0	0	0	0	
29. Radno mjesto III. vrste - tehnički suradnik		6		6	6		6	6				6			6	6	6	6	6	6		6	0	6	0	0	6	6	0	0	0	0	0	
30. Radno mjesto III. vrste - laborant																																		
<b>I. II. U K U P N O</b>		<b>253</b>	<b>0</b>	<b>253</b>	<b>247</b>	<b>6</b>	<b>81</b>	<b>81</b>	<b>0</b>	<b>55</b>	<b>0</b>	<b>55</b>	<b>0</b>	<b>0</b>	<b>0</b>	<b>53</b>	<b>2</b>	<b>7</b>	<b>7</b>	<b>0</b>	<b>308</b>	<b>0</b>	<b>308</b>	<b>0</b>	<b>0</b>	<b>0</b>	<b>308</b>	<b>300</b>	<b>8</b>	<b>88</b>	<b>88</b>	<b>0</b>		

Redni broj	Zvanje / naziv radnog mjesta	MUŠKARCI						ŽENE						SVEUKUPNO					
		PV	NV	KO	FZ	FVS	Ukupno zaposlenici	PV	NV	KO	FZ	FVS	Ukupno zaposlenici	PV	NV	KO	FZ	FVS	
30		2	29	3	30	30	30	30	30	96	96	96	96	17	18	17	17	17	17
31.	Službenici	20	0	0	20	20	20	20	20	53	53	53	53	0	0	0	0	0	0
32.	Položaj I. vrste	2		2	2	2	2	2	2	6	6	6	6	8	8	8	8	8	8
33.	Položaj II. vrste	2		2	2	2	2	2	2	5	5	5	5	7	7	7	7	7	7
34.	Položaj III. vrste	8		8	8	8	8	8	8	3	3	3	3	11	11	11	11	11	11
35.	Radna mjesta I. vrste	4		4	4	4	4	4	4	2	2	2	2	6	6	6	6	6	6
36.	Radna mjesta II. vrste	1		1	1	1	1	1	1	4	4	4	4	5	5	5	5	5	5
37.	Radna mjesta III. vrste	3		3	3	3	3	3	3	33	33	33	33	36	36	36	36	36	36
38.	Radna mjesta IV. vrste	10	0	0	10	10	10	10	10	43	43	43	43	0	0	0	0	0	0
39.	Namještenici									0	0	0	0	0	0	0	0	0	0
40.	Položaj II. vrste									0	0	0	0	0	0	0	0	0	0
41.	Položaj III. vrste									0	0	0	0	0	0	0	0	0	0
42.	Položaj IV. vrste									0	0	0	0	0	0	0	0	0	0
43.	Radna mjesta I. vrste	7		7	7	7	7	7	7	5	5	5	5	12	12	12	12	12	12
44.	Radna mjesta II. vrste	3		3	3	3	3	3	3	38	38	38	38	41	41	41	41	41	41
<b>L=U+M</b>	<b>SVEUKUPNO</b>	<b>283</b>	<b>0</b>	<b>0</b>	<b>283</b>	<b>277</b>	<b>6</b>	<b>81</b>	<b>151</b>	<b>0</b>	<b>151</b>	<b>149</b>	<b>2</b>	<b>7</b>	<b>7</b>	<b>0</b>	<b>434</b>	<b>8</b>	<b>88</b>

**Napomena:**

a) Puno radno vrijeme: iznosi 40 sati tjedno. Poslovi zaposlenika u nastavi u okviru 40 satnog radnog vremena normirani su u Kolektivnom ugovoru za znanost i visoko obrazovanje NN 142/2010.

b) Nepuno radno vrijeme: svako kraće od punog radnog vremena.

c) Kumulativni radni odnos: rad u nepunom radnom vremenu kod dva ili više poslodavaca.

\*Podaci za nepuno radno vrijeme i kumulativni radni odnos upisuju se na sljedeći način:

npr. ako je br. izvršitelja "4", u stupac *% radnog vremena* ne upisujete broj 4, već raspodjelu, npr.: "1x80%, 2x50%, 1x20%"; na taj način ispunjavaju se i ćelije pod SVEUKUPNO!

\*\*Sukladno Uredbi o nazivima radnih mjesta i koeficijentima složenosti poslova u javnim službama (Narodne novine, br.38/2001., 112/2001., 62/2002., 156/2002., 162/2003., 39/2005., 82/2005., 133/2005., 30/2006., 118/2006., 22/2007., 112/2007., 127/2007., 124/2011., 142/2012., 98/2012., 77/2012., 112/2012.)

(Tablica 32. Strani nastavnici i istraživači koji su trenutno zaposleni u RH - Fakultet strojarstva i brodogradnje Sveučilišta u Zagrebu)

Fakultet strojarstva i brodogradnje u ak. god. 2010./2011. nije imao stranih nastavnika ni istraživača.

## VI. OSTALI PODATCI

Tablica 33. Istraživačka djelatnost - Fakultet strojarstva i brodogradnje Sveučilišta u Zagrebu

## a) Projekti

	Broj projekata (ukupno)	Tip projekata		Broj osoba uključenih u projekte (iz sastavnice)
		Znanstveno istraživački	Stručni	
<b>Nacionalni projekti</b>				
Z - projekti	46	46		241
NZZ	3	3		11
UKF	1	1		5
TEST	5		5	37
BICRO - RAZUM, TEHCRO, VENCRO, IRCRO, KONCRO	1		1	4
Ostali programi				
Ostali projekti financirani iz proračuna				
<b>UKUPNO</b>	<b>56</b>	<b>50</b>	<b>6</b>	<b>298</b>
<b>Međunarodni projekti</b>				
FP7	4	4		12
IPA				
COST				
EUREKA	1	1		5
TEMPUS	1		1	6
Ostali programi Europske unije	3	3		2
ESF				
NIH				
Bilateralni projekti (MZOŠ)				
Multilateralni projekti (MZOŠ)				
Ostali programi				
<b>UKUPNO</b>	<b>9</b>	<b>8</b>	<b>1</b>	<b>25</b>
<b>Projekti s gospodarstvom</b>				
Nacionalni projekti	66		66	97
Međunarodni projekti				
<b>UKUPNO</b>	<b>66</b>	<b>0</b>	<b>66</b>	<b>97</b>

## b) Patenti

Fakultet strojarstva i brodogradnje u ak. god. 2010./11. nije imao patente u istraživačkoj djelatnosti.



## GEODETSKI FAKULTET

DEKAN: dr. sc. Stanislav Frangeš, redoviti profesor

PRODEKAN ZA NASTAVU I STUDENTE: dr. sc. Damir Medak, redoviti profesor

PRODEKANICA ZA ZNANSTVENI RAD I MEĐUNARODNU SURADNJU: dr. sc. Gorana Novaković, redovita profesorica

PRODEKAN ZA FINACIJE I POSLOVANJE: dr. sc. Siniša Mastelić-Ivić, redoviti profesor

TAJNICA: Gordana Galeković-Tepšić, dipl. iur.

### Nastavna djelatnost

Geodetski fakultet je, u skladu s Bolonjskim procesom, u ak. god. 2010./2011. upisao šestu generaciju studenata.

Nastavni plan i nastavni programi s ECTS bodovima za sve predmete i studije na internetskim su stranicama Fakulteta.

Nagradu Geodetskog fakulteta u ovom je razdoblju dobilo pet (5) najboljih studenata, Nagradu dekana dobilo je devet (9) studenata za 5 radova, a Rektorovu nagradu dobila su četiri (4) studenta za 2 rada.

Fakultet je uspješno sudjelovao na 15. smotri Sveučilišta u Zagrebu održanoj od 4. do 6. siječnja 2010. u prostorima Studentskoga centra Sveučilišta u Zagrebu. Za Smotru je pripremljena i objavljena knjižica *Vodič za studente I. godine Geodetskog fakulteta*.

Rad na Fakultetu organiziran je, u skladu sa Statutom iz 2008. godine, po katedrama kao temeljnim ustrojbenim jedinicama nastavnog, znanstvenog i istraživačkog rada:

- Katedra za analizu i obradu geodetskih mjerenja
- Katedra za državnu izmjeru
- Katedra za fotogrametriju i daljinska istraživanja
- Katedra za geoinformacije
- Katedra za geoinformatiku
- Katedra za hidrografiju
- Katedra za instrumentalnu tehniku
- Katedra za inženjersku geodeziju
- Katedra za kartografiju
- Katedra za matematiku i fiziku
- Katedra za organizacijsku teoriju i menadžment
- Katedra za satelitsku geodeziju
- Katedra za upravljanje prostornim informacijama
- Katedra za zemljomjerstvo
- Opservatorij Hvar.

Zavodi su ustrojbene jedinice sastavljene od više katedri:

- Zavod za geomatiku
- Zavod za kartografiju i fotogrametriju
- Zavod za primijenjenu geodeziju.

### Dodiplomski studij

Na dodiplomskom sveučilišnom studiju nastava se prema starom programu izvodila za V. studijsku godinu (izvanredni dodiplomski studij); diplomiralo je 50 studenata.

### Preddiplomski studij

Fakultet je izvodio preddiplomski sveučilišni studij u trajanju od šest (6) semestara. Završetkom toga studija stječe se akademski naziv *baccalaureus/a (prvostupnik/ca) inženjer/ka geodezije i geoinformatike*.

U I. su se godinu studija upisala 102 studenta (s ponavljačima 140), u II. godinu 177 te u III. godinu 110 studenata.

Preddiplomski studij završilo je 88 studenata položivši završni ispit.

## Diplomski studij

Fakultet izvodi diplomski sveučilišni studij u trajanju od četiri (4) semestra. Završetkom studija stječe se akademski naziv *magistar/a inženjer/ka geodezije i geoinformatike*.

U izvještajnoj godini u I. godinu studija upisalo se 108 studenata (na usmjerenje *geodezije* 57 te na usmjerenje *geoinformatike* 51 student), a u II. godinu 107 studenata (na usmjerenje *geodezije* 58 i na usmjerenje *geoinformatike* 49 studenata).

Diplomski studij završila su 123 studenta.

## Nastava na engleskom jeziku

U ak. god. 2010./2011. prvi se put na engleskom jeziku održavala nastava dvaju kolegija na diplomskom studiju *geodezije i geoinformatike*, i to uz potporu Sveučilišta u Zagrebu. Kolegij *Mobile Surveying and GIS* održali su prof. dr. sc. Damir Medak i Mario Miler, dipl. ing. geod., a kolegij *Risk Management* održao je doc. dr. sc. Vlado Cetl. Podrobnije informacije o nastavi na engleskom jeziku mogu se naći na web-stranicama Fakulteta.

## Poslijediplomski studij

U izvještajnom razdoblju nastava se održavala na poslijediplomskom sveučilišnom studiju *geodezije i geoinformatike* (doktorski studij).

U I. godinu poslijediplomskog sveučilišnog studija (dokorskog studija) upisala su se 22 studenta. Ukupno je na poslijediplomskom sveučilišnom doktorskom studiju *geodezije i geoinformatike* studiralo 50 studenata.

Na studiju je u ak. god. 2010./2011. bilo ponuđeno sedam (7) znanstvenih projekata za studente koji su upisali studij po novom nastavnom programu i devet (9) projekata za one koji su studirali po starom programu.

Doktoriralo je osam (8) pristupnika, a magistrirala su tri (3).

Prvi put počela je i nastava na poslijediplomskom specijalističkom studiju *geodezije i geoinformatike*, te je u studenome 2010. usvojen Pravilnik o poslijediplomskom specijalističkom studiju *geodezije i geoinformatike*. Na studij se upisalo 13 studenata.

## Znanstvena i stručna djelatnost

Napravljeni su novi pomaci prema usvojenoj strategiji kojom se planira znatno unaprijediti kvaliteta i opseg znanstvenoistraživačke djelatnosti. Ukupna znanstvena produktivnost Fakulteta u blagom je porastu u usporedbi s prošlom godinom.

Nastavljen je rad na znanstvenim projektima koje do 30. lipnja 2010. financira Ministarstvo znanosti, obrazovanja i športa RH:

- Visinska kinematika i dinamika kontinentalne Hrvatske
- Kartografija Jadrana
- Geodetsko upravljanje i praćenje velikih građevinskih objekata
- Geopotencijal i geodinamika Jadrana (Geo++Adria)
- Geoinformatika i geomatičko inženjerstvo u zaštiti okoliša
- Suvremene geodetske ultrazvučne metode u održivom razvoju krških područja
- Razvoj znanstvenog mjeriteljskog laboratorija za geodetske instrumente
- Fizikalni procesi u atmosferama Sunca i zvijezda
- Eruptivni procesi u Sunčevoj atmosferi.

Također je nastavljen rad na znanstvenim projektima koje će i dalje financirati Ministarstvo znanosti, obrazovanja i športa RH:

- Eruptivni procesi u Sunčevoj atmosferi
- Kartografija Jadrana
- Geopotencijal i geodinamika Jadrana (Geo++Adria)
- Visinska kinematika i dinamika kontinentalne Hrvatske
- Geoinformatika i geomatičko inženjerstvo u zaštiti okoliša
- Suvremene geodetske ultrazvučne metode u održivom razvoju krških područja
- Razvoj znanstvenog mjeriteljskog laboratorija za geodetske instrumente.

Nastavljen je rad i na stručnim projektima za potrebe državnih i gospodarskih subjekata. Ti su projekti prilika nastavnicima da preko njih realiziraju svoja znanstveno-stručna istraživanja. Isto tako stručna je suradnja

potrebna i mnogim mlađim istraživačima i asistentima koji na taj način mogu steći prijeko potrebnu praksu. Ujedno, to je velika prilika da Fakultet bude u srži zbivanja, i na znanstvenom i na stručnom planu, te da realizacijom stručnih projekata pridonese ukupnom napretku.

### **Međunarodna suradnja**

Izvodilo se sedam (7) međunarodnih znanstvenoistraživačkih projekata, od toga dva FP7, ostvareno je osam (8) inozemnih boravaka zaposlenika Fakulteta kao gostujućih predavača, sudjelovanja na 17 međunarodnih konferencija, održana su tri (3) projektna sastanka te 13 znanstvenih boravaka u inozemstvu. Na Fakultetu su održana četiri (4) predavanja te devet (9) znanstvenih boravaka inozemnih gostiju.

Nastavnici, suradnici i studenti Fakulteta aktivno su sudjelovali u srednjoeuropskoj CEEPUS mreži za međunarodnu razmjenu CEEGIS–Applied Geoinformatics. Svake godine ostvarena je jedna akademska razmjena na razini nastavnika i studenata te po dvije odlazne i dolazne studentske mobilnosti.

U sklopu COST akcije TU0801 Semantic enrichment of 3D city models for sustainable urban development, predstavnik Geodetskog fakulteta u Upravnom odboru bio je prof. dr. sc. Damir Medak, koji je aktivno sudjelovao u svim aktivnostima. Također je na Fakultetu ostvaren jedan kratki studentski boravak kolegice s belgijskog sveučilišta.

Svi boravci zaposlenika Fakulteta u inozemstvu, kao i boravci gostiju na Geodetskom fakultetu upisani su u Evidenciji međunarodne suradnje Sveučilišta u Zagrebu.

### **Nakladnička i knjižnična djelatnost**

Fakultet je tiskao *Vodič za studente I. godine Geodetskog fakulteta, Godišnjak 2010.- 2011.* i studentski časopis *Ekscentar*.

Arhitektonski, Građevinski i Geodetski fakultet imaju zajedničku središnju knjižnicu s čitaonicom za studente i nastavnike. Knjižnica je otvorena tijekom ak. god. od 8 do 18 sati, ima oko 40.000 svezaka bibliotečne građe i fond od oko 120 naslova periodičnih publikacija.



**I. STUDENTI - SVI**

Tablica 1. Upisani studenti i apsolvanti - SVI na svim studijima Geodetskoga fakulteta Sveučilišta u Zagrebu

**Napomena:** Podaci o upisanim studentima i apsolvantima odnose se na stanje na dan 1. listopada 2010., uključujući ponavljajuće, studente upisane prema posebnim uvjetima, strane studente i apsolvante.

**Legenda:** M = muškarci, Ž = žene, red\* = redoviti studenti koji studiraju uz potporu Ministarstva, red\*\* = redoviti studenti koji snose dio troškova studija, Ukp. = Ukupno  
 Redovni i izvanredni studenti = definirani prema pravilniku o studiranju sastavnice ili prema Sveučilišnom pravilniku o studiranju ako na sastavnici takav pravilnik ne postoji  
 Apsolvanti = studenti koji su odslušali sve kolegije i imaju verificirane sve obveze u indeksu, ali polažu ispite i/ili izrađuju završni ili diplomski rad.

**a) SVEUČILIŠNI STUDIJ**

Način studiranja	I. godina			II. godina			III. godina			IV. godina			APSOLVENTI			SVI			
	M	Ž	Ukp.	M	Ž	Ukp.	M	Ž	Ukp.	M	Ž	Ukp.	M	Ž	Ukp.	M	Ž	Ukp.	
PREDDIPLOMSKI	89	51	140	116	61	177	52	32	84										
red*	0	0	0	0	0	0	23	3	26										
red**																			
izvanredni			0			0			0						0			0	0
<b>Ukupno</b>	<b>89</b>	<b>51</b>	<b>140</b>	<b>116</b>	<b>61</b>	<b>177</b>	<b>75</b>	<b>35</b>	<b>110</b>	<b>0</b>	<b>0</b>	<b>0</b>	<b>20</b>	<b>5</b>	<b>25</b>	<b>300</b>	<b>152</b>	<b>147</b>	<b>406</b>

Geodetski fakultet u ak. god. 2010./2011. nije imao integrirani preddiplomski i diplomski studij

Način studiranja	I. godina			II. godina			APSOLVENTI			SVI		
	M	Ž	Ukp.	M	Ž	Ukp.	M	Ž	Ukp.	M	Ž	Ukp.
DIPLOMSKI	64	43	107	61	46	107	12	9	21	137	98	235
red*	1	0	1	0	0	0	0	0	0	1	0	1
red**												
izvanredni			0			0			0			0
<b>Ukupno</b>	<b>65</b>	<b>43</b>	<b>108</b>	<b>61</b>	<b>46</b>	<b>107</b>	<b>12</b>	<b>9</b>	<b>21</b>	<b>138</b>	<b>98</b>	<b>236</b>

Geodetski fakultet u ak. god. 2010./2011. nije imao zajednički studij

Geodetski fakultet u ak. god. 2010./2011. nije imao združeni studij

**b) STRUČNI STUDIJ**

Geodetski fakultet u ak. god. 2010./2011. nije imao stručni studij

**c) DODIPLOMSKI STUDIJ**

Način studiranja	IV. godina			V. godina			VI. godina			APSOLVENTI			SVI*		
	M	Ž	Ukp.	M	Ž	Ukp.	M	Ž	Ukp.	M	Ž	Ukp.	M	Ž	Ukp.
DODIPLOMSKI			0			0			0	35	24	59	35	24	59
red*			0			0			0	12	8	20	12	8	20
red**															
izvanredni			0	27	15	42			0	29	22	51	56	37	93
<b>Ukupno</b>	<b>0</b>	<b>0</b>	<b>0</b>	<b>27</b>	<b>15</b>	<b>42</b>	<b>0</b>	<b>0</b>	<b>0</b>	<b>76</b>	<b>54</b>	<b>130</b>	<b>103</b>	<b>69</b>	<b>172</b>

\*služali nastavu po dodiplomskom programu u ak.god. 2010./2011.



Tablica 2. Upisani studenti - ponavljači - SVI na svim studijima Geodetskoga fakulteta Sveučilišta u Zagrebu

Napomena: Pod **ukupno\*** podrazumijevaju se svi upisani studenti bez apsolverata.

*Ponavljači = studenti koji nisu stekli dovoljno ECTS bodova za upis više godine te su upisani na semestar koji pripada toj godini studija.*

a) **SVEUČILIŠNI STUDIJ**

Način studiranja	I. godina		II. godina		III. godina		IV. godina		SVEUKUPNO	
	ukupno*	ponavljači	ukupno*	ponavljači	ukupno*	ponavljači	ukupno*	ponavljači	ukupno*	ponavljači
red**	140	38	177	8	84	5	0	0	401	51
red**	0	0	0	0	26	20	0	0	26	20
izvanredni	0	0	0	0	0	0	0	0	0	0
<b>UKUPNO</b>	<b>140</b>	<b>38</b>	<b>177</b>	<b>8</b>	<b>110</b>	<b>25</b>	<b>0</b>	<b>0</b>	<b>427</b>	<b>71</b>

Geodetski fakultet u ak. god. 2010./2011. nije imao integrirani preddiplomski i diplomski studij

Način studiranja	I. godina		II. godina		SVEUKUPNO	
	ukupno*	ponavljači	ukupno*	ponavljači	ukupno*	ponavljači
red*	107	18	107	21	214	39
red**	1	0	0	0	1	0
izvanredni	0	0	0	0	0	0
<b>UKUPNO</b>	<b>108</b>	<b>18</b>	<b>107</b>	<b>21</b>	<b>215</b>	<b>39</b>

Geodetski fakultet u ak. god. 2010./2011. nije imao zajednički i združeni studij.

b) **STRUČNI STUDIJ**

Geodetski fakultet u ak. god. 2010./2011. nije imao stručni studij.

c) **DODIPLOMSKI STUDIJ**

Način studiranja	IV. godina		V. godina		VI. godina		SVEUKUPNO	
	ukupno*	ponavljači	ukupno*	ponavljači	ukupno*	ponavljači	ukupno*	ponavljači
red*	0	0	0	0	0	0	0	0
red**	0	0	0	0	0	0	0	0
izvanredni	0	0	42	0	0	0	42	0
<b>UKUPNO</b>	<b>0</b>	<b>0</b>	<b>42</b>	<b>0</b>	<b>0</b>	<b>0</b>	<b>42</b>	<b>0</b>

\*slušaši nastavu po dodiplomskom programu u ak.god. 2010./2011.

Tablica 2.a. Broj studenata i ponavljača po studijima Geodetskoga fakulteta Sveučilišta u Zagrebu

SVEUČILIŠTE U ZAGREBU	Način studiranja	SVEUČILIŠNI STUDIJ															
		PREDDIPLOMSKI		INTEGRIRANI		DIPLOMSKI		ZAJEDNIČKI		ZDRUŽENI		DODIPLOMSKI	STRUČNI	SVEUKUPNO**			
		ukupno	ponavljači	ukupno	ponavljači	ukupno	ponavljači	ukupno	ponavljači	ukupno	ponavljači			ukupno	ponavljači		
GEODETSKI FAKULTET	red*	401	51	0	0	214	39	0	0	0	0	0	0	0	0	615	90
	red**	26	20	0	0	1	0	0	0	0	0	0	0	0	0	27	20
	izvanredni	0	0	0	0	0	0	0	0	0	0	0	0	0	0	42	0
	<b>UKUPNO</b>	<b>427</b>	<b>71</b>	<b>0</b>	<b>0</b>	<b>215</b>	<b>39</b>	<b>0</b>	<b>0</b>	<b>0</b>	<b>0</b>	<b>0</b>	<b>0</b>	<b>0</b>	<b>0</b>	<b>684</b>	<b>110</b>

\*\*studiji; (a) sveučilišni + (b) stručni + (c) dodiplomski

Tablica 3. Upisani studenti prema posebnim uvjetima - Geodetski fakultet Sveučilišta u Zagrebu

Napomena: Podaci se odnose na stanje na dan 1. listopada 2010. za upisane studente i absolvente.

a) **SVEUČILIŠNI STUDIJ**

PREDDIPLOMSKI	I. godina	II. godina	III. godina	IV. godina	Apsolventi	Ukupno
studenti s invaliditetom s oštećenjem većim od 60%	0	0	0	0	0	0
Na temelju čl. 53. Zakona o pravima hrvatskih branitelja iz domovinskog rata	0	0	0	0	0	0
Na temelju čl. 48.b Zakona vojnih i civilnih invalida iz domovinskog rata	0	0	21	0	0	21
Hrvatska dijaspora	0	0	0	0	0	0
<b>UKUPNO</b>	<b>0</b>	<b>0</b>	<b>21</b>	<b>0</b>	<b>0</b>	<b>21</b>

Geodetski fakultet u ak. god. 2010./2011. nije imao integrirani preddiplomski i diplomski studij  
 Geodetski fakultet u ak. god. 2010./2011. nije imao upisanih studenata prema posebnim uvjetima na diplomskom studiju  
 Geodetski fakultet u ak. god. 2010./2011. nije imao zajednički studij  
 Geodetski fakultet u ak. god. 2010./2011. nije imao združeni studij

b) **STRUČNI STUDIJ**

Geodetski fakultet u ak. god. 2010./2011. nije imao stručni studij

c) **DODIPLOMSKI STUDIJ**

Geodetski fakultet u ak. god. 2010./2011. nije imao upisanih studenata prema posebnim uvjetima na dodiplomskom studiju

Tablica 3.a. Ukupan broj studenata i apsolvenata upisanih prema posebnim uvjetima na svim studijima Geodetskoga fakulteta Sveučilišta u Zagrebu

POSEBNI UVJETI UPISA	SVEUČILIŠNI STUDIJ						STRUČNI STUDIJ	DODIPLOMSKI STUDIJ	APSOLOVENTI	SVEUKUPNO**
	PREDDIPL.	INTEGRIRANI	DIPLOMSKI	ZAJEDNIČKI	ZDRUŽENI					
studenti s invaliditetom s oštećenjem većim od 60%	0	0	0	0	0	0	0	0	0	0
Na temelju čl. 53. Zakona o pravima hrvatskih branitelja iz domovinskog rata	0	0	0	0	0	0	0	0	0	0
Na temelju čl. 48.b Zakona vojnih i civilnih invalida iz domovinskog rata	21	0	0	0	0	0	0	0	0	21
Hrvatska dijaspora	0	0	0	0	0	0	0	0	0	0
<b>UKUPNO</b>	<b>21</b>	<b>0</b>	<b>0</b>	<b>0</b>	<b>0</b>	<b>0</b>	<b>0</b>	<b>0</b>	<b>0</b>	<b>21</b>

\*\*studiji; (a) sveučilišni + (b) stručni + (c) dodiplomski

Tablica 4. Studenti SVI - položili završni (ZI) odnosno diplomski ispit (DI) na Geodetskom fakultetu Sveučilišta u Zagrebu

NAZIV STUDIJA***	M	Ž	Ukupno
Preddiplomski sveučilišni studij geodezije i geoinformatike	53	35	88
Diplomski sveučilišni studij geodezije i geoinformatike	57	66	123
Dodiplomski sveučilišni studij	37	13	50
<b>UKUPNO</b>	<b>147</b>	<b>114</b>	<b>261</b>

\*\*\*Naziv prema dopusnici za rad izdanoj od strane Ministarstva znanosti, obrazovanja i športa

Tablica 4.a. Studenti SVI - položili završni (ZI) odnosno diplomski ispit (DI) - sumarno po studijima Geodetskoga fakulteta Sveučilišta u Zagrebu

VRSTA STUDIJA	M	Ž	Ukupno
Sveučilišni preddiplomski studij	53	35	88
Sveučilišni integrirani preddiplomski i diplomski studij			0
Sveučilišni diplomski studij	57	66	123
Zajednički studij			0
Združeni studij			0
Stručni studij			0
Dodiplomski sveučilišni studij	37	13	50
<b>UKUPNO</b>	<b>147</b>	<b>114</b>	<b>261</b>

## II. PODACI PREMA ODSJECIMA, SMJEROVIMA I STUDIJIMA

**Napomena:** Podaci o upisanim studentima i apsolvencijama odnose se na stanje na dan 1. listopada 2010., uključujući ponavlače, upisane prema posebnim uvjetima te strane studente, odnosno na stanje 30. rujna 2011. za one koji su završili ili diplomirali.

Tablica 5. **Preddiplomski studij Geodetskoga fakulteta Sveučilišta u Zagrebu - upisani studenti, apsolvenci i studenti koji su završili studij**

Odsjek-Studij-Smjer	I. godina	II. godina	III. godina	IV. godina	Apsolvenci	Završili studij
Preddiplomski sveučilišni studij geodezije i geoinformatike	140	177	110	0	25	88
<b>UKUPNO</b>	<b>140</b>	<b>177</b>	<b>110</b>	<b>0</b>	<b>25</b>	<b>88</b>

(Tablica 6. *Integrirani preddiplomski i diplomski studij Geodetskoga fakulteta Sveučilišta u Zagrebu - upisani studenti, apsolvenci i studenti koji su završili studij*)  
Geodetski fakultet u ak.god. 2010./2011. nije imao integrirani preddiplomski i diplomski studij

Tablica 7. **Diplomski studij Geodetskoga fakulteta Sveučilišta u Zagrebu - upisani studenti, apsolvenci i studenti koji su završili studij**

Odsjek-Studij-Smjer	I. godina	II. godina	Apsolvenci	Diplomirali
Diplomski sveučilišni studij geodezije i geoinformatike	108	107	21	123
<b>UKUPNO</b>	<b>108</b>	<b>107</b>	<b>21</b>	<b>123</b>

(Tablica 8. *Zajednički studij Geodetskoga fakulteta Sveučilišta u Zagrebu - upisani studenti, apsolvenci i studenti koji su završili studij*)  
(Tablica 9. *Združeni studij Geodetskoga fakulteta Sveučilišta u Zagrebu - upisani studenti, apsolvenci i studenti koji su završili studij*)  
(Tablica 10. *Stručni studij Geodetskoga fakulteta Sveučilišta u Zagrebu - upisani studenti, apsolvenci i studenti koji su završili studij*)  
Geodetski fakultet u ak. god. 2010./2011. nije imao zajednički, združeni ni stručni studij.

Tablica 11. **Dodiplomski studij Geodetskoga fakulteta Sveučilišta u Zagrebu - upisani studenti, apsolvenci i studenti koji su završili studij**

Odsjek-Studij-Smjer	IV. godina	V. godina	VI. godina	Apsolvenci	Diplomirali
Dodiplomski sveučilišni studij		42		130	50
<b>UKUPNO</b>	<b>0</b>	<b>42</b>	<b>0</b>	<b>130</b>	<b>50</b>

\*služali nastavu po dodiplomskom programu u ak. god. 2010./2011.

## III. STRANI STUDENTI

**Napomena:** Podaci o upisanim stranim studentima i apsolventima odnose se na stanje na dan 1. listopada 2010.

*Strani studenti = studenti koji nisu državljanin Republike Hrvatske, a upisani su na cjeloviti studijski program, izvan programa studentske razmjene.*

*Apsolventi = studenti koji su odslušali sve kolegije i imaju verificirane sve obveze u indeksu, ali polažu ispite i/ili izrađuju završni ili diplomski rad.*

Tablica 12. Strani studenti Geodetskoga fakulteta Sveučilišta u Zagrebu - upisani i apsolventi

STUDIJ	I. godina		II. godina		III. godina		IV. godina		V. godina		VI. godina		Apsolventi		UKUPNO		
	M	Ž	M	Ž	M	Ž	M	Ž	M	Ž	M	Ž	M	Ž	M	Ž	
Sveučilišni prediplomski studij																	
Sveučilišni integrirani prediplomski i diplomski studij																	
Sveučilišni diplomski studij	1																
Zajednički studij																	
Združeni studij																	
Stručni studij																	
Dodiplomski studij*																	
<b>UKUPNO</b>	<b>1</b>	<b>0</b>	<b>1</b>	<b>0</b>	<b>0</b>	<b>0</b>	<b>0</b>	<b>0</b>	<b>0</b>	<b>0</b>	<b>0</b>	<b>0</b>	<b>0</b>	<b>0</b>	<b>0</b>	<b>1</b>	<b>1</b>

\* slušali nastavu po dodiplomskom programu u ak. god. 2010./2011.

Tablica 13. Strani studenti Geodetskoga fakulteta Sveučilišta u Zagrebu - prema prebivalištu (zemlja/država iz koje dolaze)

STUDIJ	I. godina	II. godina		III. godina		IV. godina		V. godina		VI. godina		Apsolventi	zemlja / država	Ukp. stranih studenata	Ukp. po zemljama
		M	Ž	M	Ž	M	Ž	M	Ž	M	Ž				
Sveučilišni prediplomski studij	0													0	
Sveučilišni integrirani prediplomski i diplomski studij														0	
Sveučilišni diplomski studij	1													1	Ukrajina - 1
Zajednički studij														0	
Združeni studij														0	
Stručni studij														0	
Dodiplomski studij*									0					0	
<b>UKUPNO</b>	<b>1</b>	<b>0</b>	<b>0</b>	<b>0</b>	<b>0</b>	<b>0</b>	<b>0</b>	<b>0</b>	<b>0</b>	<b>0</b>	<b>0</b>	<b>0</b>	<b>0</b>	<b>1</b>	<b>Ukrajina - 1</b>

\* slušali nastavu po dodiplomskom programu u ak. god. 2010./2011.

(Tablica 14. Strani studenti Geodetskoga fakulteta Sveučilišta u Zagrebu - položili završni (Z) odnosno diplomski ispit (DI))  
Geodetski fakultet u ak. god. 2010./2011. nije imao stranih studenata koji su položili završni odnosno diplomski ispit

## IV. POSLJEDIPLOMSKI STUDIJ

## a) specijalistički

Tablica 15. Poslijediplomski specijalistički studij Geodetskoga fakulteta Sveučilišta u Zagrebu - SVI (upisi poslije 1. 10. 2003.)

Naziv poslijediplomskog specijalističkog studija	I. godina			II. godina			Završilo studij
	M	Ž	Ukupno	M	Ž	Ukupno	
Poslijediplomski specijalistički sveučilišni studij geodezije i geoinformatike	8	5	13	0	0	0	0
<b>UKUPNO</b>	<b>8</b>	<b>5</b>	<b>13</b>	<b>0</b>	<b>0</b>	<b>0</b>	<b>0</b>

Stanje na dan 30. rujna 2011.

(Tablica 16. Poslijediplomski specijalistički studij Geodetskoga fakulteta Sveučilišta u Zagrebu - strani studenti (upisi poslije 1. 10. 2003.)  
Geodetski fakultet u ak. god. 2010./2011. nije imao upisanih stranih studenata na poslijediplomski specijalistički studij

## b) magistarski - mr. sc. (stari program)

Tablica 17. Poslijediplomski studij Geodetskoga fakulteta Sveučilišta u Zagrebu - magistarski - mr. sc. - SVI (upisi prije 1. 10. 2003., stari program)

Naziv poslijediplomskog studija	Vrsta poslijedipl. studija	Broj polaznika												Brojnost magistarskih radova					
		I. godina			II. godina			III. godina			Ukupno			M	Ž	Ukp.			
		M	Ž	Ukp.	M	Ž	Ukp.	M	Ž	Ukp.	M	Ž	Ukp.						
Poslijediplomski znanstveni studij za stjecanje akademskog stupnja magistar znanosti	znanstveni	0	0	0	3	4	7	0	0	0	0	0	0	3	4	7	1	2	3
Ukupno	znanstveni	0	0	0	3	4	7	0	0	0	0	0	0	3	4	7	1	2	3
Ukupno	umjetnički	0	0	0	0	0	0	0	0	0	0	0	0	0	0	0	0	0	0
Ukupno	stručni	0	0	0	0	0	0	0	0	0	0	0	0	0	0	0	0	0	0
<b>Sveukupno</b>	<b>poslijediplomski</b>	<b>0</b>	<b>0</b>	<b>0</b>	<b>3</b>	<b>4</b>	<b>7</b>	<b>0</b>	<b>0</b>	<b>0</b>	<b>0</b>	<b>0</b>	<b>0</b>	<b>3</b>	<b>4</b>	<b>7</b>	<b>1</b>	<b>2</b>	<b>3</b>

Magistrirali, stanje na dan 30. rujna 2011.

(Tablica 18. Poslijediplomski studij Geodetskoga fakulteta Sveučilišta u Zagrebu - magistarski - mr. sc. - strani studenti (upisi prije 1. 10. 2003., stari program))  
Geodetski fakultet u ak. god. 2010./2011. nije imao upisanih stranih studenata na Poslijediplomski studij - magistarski



## c) doktorski

**Napomena:** upisuje se stanje na dan 1. listopada 2010. za upisane polaznike, te 30. rujna 2011. za sve ostale podatke.

Tablica 19. Broj prijavljenih tema doktorskih radova

Naziv poslijediplomskog doktorskog studija	I. godina			II. godina			III. godina			Ukupno		
	M	Ž	Ukp.	M	Ž	Ukp.	M	Ž	Ukp.	M	Ž	Ukp.
Poslijediplomski sveučilišni studij geodezije i geoinformatike	0	0	0	2	1	3	0	0	0	2	1	3
<b>UKUPNO</b>	<b>0</b>	<b>0</b>	<b>0</b>	<b>2</b>	<b>1</b>	<b>3</b>	<b>0</b>	<b>0</b>	<b>0</b>	<b>2</b>	<b>1</b>	<b>3</b>

Tablica 20. Broj prihvaćenih prijava tema doktorskih radova

Naziv poslijediplomskog doktorskog studija	I. godina			II. godina			III. godina			Ukupno		
	M	Ž	Ukp.	M	Ž	Ukp.	M	Ž	Ukp.	M	Ž	Ukp.
Poslijediplomski sveučilišni studij geodezije i geoinformatike	0	0	0	2	1	3	0	0	0	2	1	3
<b>UKUPNO</b>	<b>0</b>	<b>0</b>	<b>0</b>	<b>2</b>	<b>1</b>	<b>3</b>	<b>0</b>	<b>0</b>	<b>0</b>	<b>2</b>	<b>1</b>	<b>3</b>

Tablica 21.a. Broj doktorskih radova predanih na ocjenu

Naziv poslijediplomskog doktorskog studija	I. godina			II. godina			III. godina			Ukupno		
	M	Ž	Ukp.	M	Ž	Ukp.	M	Ž	Ukp.	M	Ž	Ukp.
Poslijediplomski sveučilišni studij geodezije i geoinformatike	0	0	0	0	0	0	6	1	7	6	1	7
<b>UKUPNO</b>	<b>0</b>	<b>0</b>	<b>0</b>	<b>0</b>	<b>0</b>	<b>0</b>	<b>6</b>	<b>1</b>	<b>7</b>	<b>6</b>	<b>1</b>	<b>7</b>

Tablica 21.b. Broj obranjenih doktorskih radova

Naziv poslijediplomskog doktorskog studija	Znanstveno područje rada	Znanstveno polje rada	Broj obranjenih doktorskih radova		
			M	Ž	Ukp.
Poslijediplomski sveučilišni studij geodezije i geoinformatike	područje tehničkih znanosti	Geodezija	7	1	8
<b>UKUPNO</b>			<b>7</b>	<b>1</b>	<b>8</b>

Tablica 21.c. Broj obranjenih doktorskih radova izvan doktorskog studija

Naziv poslijediplomskog doktorskog studija	Znanstveno područje rada	Znanstveno polje rada	Broj obranjenih doktorskih radova		
			M	Ž	Ukp.
Poslijediplomski sveučilišni studij geodezije i geoinformatike	područje tehničkih znanosti	Geodezija	3	1	4
<b>UKUPNO</b>			<b>3</b>	<b>1</b>	<b>4</b>

Tablica 22.a. Broj polaznika doktorskog studija

Naziv doktorskog studija	I. godina			II. godina			III. godina			Ukupno		
	M	Ž	Ukp.	M	Ž	Ukp.	M	Ž	Ukp.	M	Ž	Ukp.
Poslijediplomski sveučilišni studij geodezije i geoinformatike	12	10	22	8	6	14	8	6	14	28	22	50
<b>UKUPNO</b>	<b>12</b>	<b>10</b>	<b>22</b>	<b>8</b>	<b>6</b>	<b>14</b>	<b>8</b>	<b>6</b>	<b>14</b>	<b>28</b>	<b>22</b>	<b>50</b>

(Tablica 22.b. Broj inozemnih doktoranada na sastavnici)

Geodetski fakultet u ak. god. 2010./2011. nije imao inozemnih doktoranada

(Tablica 23. Broj doktoranada koji su proveli najmanje 3 mjeseca na usavršavanju izvan RH)

Geodetski fakultet u ak. god. 2010./2011. nije imao doktoranada koji su proveli najmanje 3 mjeseca na usavršavanju izvan RH

(Tablica 24. Broj doktora znanosti koji su nakon doktorskog studija na usavršavanju izvan RH proveli bez prekida najmanje 6 mjeseci)

Geodetski fakultet u ak. god. 2010./2011. nije imao doktora znanosti koji su nakon doktorskog studija bili na usavršavanju u inozemstvu

Tablica 25. Broj postdoktoranada na sastavnici

Naziv poslijediplomskog doktorskog studija	Broj polaznika		
	M	Ž	Ukp.
Poslijediplomski sveučilišni studij geodezije i geoinformatike	21	15	36
<b>UKUPNO</b>	<b>21</b>	<b>15</b>	<b>36</b>

(Tablica 26. Broj postdoktoranada iz inozemstva koji su na sastavnici proveli bez prekida najmanje 6 mjeseci)

Geodetski fakultet u ak. god. 2010./2011. nije imao postdoktoranada iz inozemstva

Tablica 27. Broj doktoriranih znanstvenih novaka

Naziv poslijediplomskog doktorskog studija	Znanstveno područje rada	Znanstveno polje rada	Broj polaznika		
			M	Ž	Ukp.
Poslijediplomski sveučilišni studij geodezije i geoinformatike	područje tehničkih znanosti	Geodezija	1	0	1
<b>UKUPNO</b>			<b>1</b>	<b>0</b>	<b>1</b>

(Tablica 28. Broj doktorata dodijeljenih inozemnim studentima)

Geodetski fakultet u ak. god. 2010./2011. nije imao doktorata dodijeljenih inozemnim studentima

(Tablica 29. Broj pokrenutih međunarodnih dvojnih doktorata (cotutelle de these))

Geodetski fakultet u ak. god. 2010./2011. nije imao pokrenutih međunarodnih dvojnih doktorata

(Tablica 30. Broj završenih međunarodnih dvojnih doktorata (cotutelle de these))

Geodetski fakultet u ak. god. 2010./2011. nije imao završenih međunarodnih dvojnih doktorata

V. NASTAVNO OSOBLJE I OSTALI DJELATNICI

Tablica 31. Nastavnici, suradnici u nastavi i ostali djelatnici - SVI na Geodetskom fakultetu Sveučilišta u Zagrebu

Legenda: PV = puno radno vrijeme, NV = nepuno radno vrijeme, KO = kumulativni radni odnos, FZ = financiranje zaposlenika, FVS = financiranje vanjskih suradnika

Redni broj	Zvanje / naziv radnog mjesta	MUSKARCI						ŽENE						SVEUKUPNO														
		PV		NV		KO		FZ		FVS		Ukupno zaposlenici		FZ		FVS		Ukupno zaposlenici		KO		FZ		FVS				
		Broj izvištelja	% radnog vremena*	Broj izvištelja	% radnog vremena*	Broj izvištelja	% radnog vremena*	Broj izvištelja	% radnog vremena*	Broj izvištelja	% radnog vremena*	Broj izvištelja	% radnog vremena*	Broj izvištelja	% radnog vremena*	Broj izvištelja	% radnog vremena*	Broj izvištelja	% radnog vremena*	Broj izvištelja	% radnog vremena*	Broj izvištelja	% radnog vremena*	Broj izvištelja	% radnog vremena*	Broj izvištelja	% radnog vremena*	
I.	NASTAVNICI I SURADNICI U NASTAVI	49	1x30%	1	1x30%	0	0	22	0	0	0	0	0	0	0	0	0	0	0	0	0	0	0	0	0	0	0	
II.	Znanstveno-nastavna zvanja	19	1x30%	0	0	20	0	1	1	0	0	0	0	0	0	0	0	0	0	0	0	0	0	0	0	0	0	
1.	Redoviti profesor	5		5		5		5		5		5		5		5		5		5		5		5		5		5
2.	Redoviti profesor p	4		4		4		4		4		4		4		4		4		4		4		4		4		4
3.	Izvanredni profesor	6	1x30%	1	1x30%	1	1	3	1	1	1	3	1	1	1	1	1	1	1	1	1	1	1	1	1	1	1	1
4.	Docent	4		4		4		4		4		4		4		4		4		4		4		4		4		4
III.	Nastavna zvanja	0	0	0	0	0	0	0	0	0	0	0	0	0	0	0	0	0	0	0	0	0	0	0	0	0	0	0
5.	Profesori visoke škole	0		0		0		0		0		0		0		0		0		0		0		0		0		0
6.	Viši predavač	0		0		0		0		0		0		0		0		0		0		0		0		0		0
7.	Predavač	0		0		0		0		0		0		0		0		0		0		0		0		0		0
8.	Viši lektor	0		0		0		0		0		0		0		0		0		0		0		0		0		0
9.	Lektor	0		0		0		0		0		0		0		0		0		0		0		0		0		0
10.	Viši umjetnički suradnik	0		0		0		0		0		0		0		0		0		0		0		0		0		0
11.	Umjetnički suradnik	0		0		0		0		0		0		0		0		0		0		0		0		0		0
III.	Suradnička zvanja	14	0	0	14	0	0	0	0	0	0	0	0	0	0	0	0	0	0	0	0	0	0	0	0	0	0	0
12.	Viši asistent	8		8		8		8		8		8		8		8		8		8		8		8		8		8
13.	Asistent	6		6		6		6		6		6		6		6		6		6		6		6		6		6
IV.	Stručna zvanja (u znan. i vis. obrazovanju)	2	0	0	2	0	0	2	0	0	0	2	0	0	0	0	0	0	0	0	0	0	0	0	0	0	0	0
14.	Stručni savjetnik	0		0		0		0		0		0		0		0		0		0		0		0		0		0
15.	Viši stručni suradnik	0		0		0		0		0		0		0		0		0		0		0		0		0		0
16.	Stručni suradnik	2		2		2		2		2		2		2		2		2		2		2		2		2		2
V.	Znanstvena zvanja	6	0	0	6	4	2	0	0	0	0	0	0	0	0	0	0	0	0	0	0	0	0	0	0	0	0	0
17.	Znanstveni savjetnik	4		4		4		4		4		4		4		4		4		4		4		4		4		4
18.	Viši znanstveni suradnik	0		0		0		0		0		0		0		0		0		0		0		0		0		0
19.	Znanstveni suradnik	2		2		2		2		2		2		2		2		2		2		2		2		2		2
VI.	Znanstveni novaci	8	0	0	8	8	0	0	0	0	0	4	0	0	0	0	0	0	0	0	0	0	0	0	0	0	0	0
20.	Znanstveni novak - viši asistent	2		2		2		2		2		2		2		2		2		2		2		2		2		2
21.	Znanstveni novak - asistent	6		6		6		6		6		6		6		6		6		6		6		6		6		6
II.	OSTALI ZAPOSLENICI U NASTAVI	4	0	0	4	4	0	0	0	0	0	1	0	0	0	0	0	0	0	0	0	0	0	0	0	0	0	0
22.	Radno mjesto I. vrste - viši korepetitor																											
23.	Radno mjesto I. vrste - korepetitor																											
24.	Radno mjesto I. vrste - diplomirani knjižničar																											
25.	Radno mjesto II. vrste - knjižničar																											
26.	Radno mjesto III. vrste - pomoćni knjižničar																											
27.	Radno mjesto II. vrste - viši tehničar	2		2		2		2		2		2		2		2		2		2		2		2		2		2
28.	Radno mjesto II. vrste - viši laborant	0		0		0		0		0		0		0		0		0		0		0		0		0		0
29.	Radno mjesto III. vrste - tehnički suradnik	2		2		2		2		2		2		2		2		2		2		2		2		2		2
30.	Radno mjesto III. vrste - laborant	0		0		0		0		0		0		0		0		0		0		0		0		0		0
I-II.	UKUPNO	53	1x30%	0	0	54	52	2	1	1	0	23	0	0	0	0	0	0	0	0	0	0	0	0	0	0	0	0

Redni broj	MUSKARCI										ŽENE										SVEUKUPNO													
	PV		NV		KO		EZ		FVS		PV		NV		KO		EZ		FVS		PV		NV		KO		EZ		FVS					
	broj izvršitelja	% radnog vremena*	broj izvršitelja	% radnog vremena*	broj izvršitelja	% radnog vremena*	broj izvršitelja	% radnog vremena*	Ukupno zaposlenici	Vlastita sredstva	Ukp. vanjski suradnici	Državni proračun	Vlastita sredstva	Ukupno zaposlenici	Vlastita sredstva	Ukp. vanjski suradnici	Državni proračun	Vlastita sredstva	Ukupno zaposlenici	Vlastita sredstva	Ukp. vanjski suradnici	Državni proračun	Vlastita sredstva	Ukupno zaposlenici	Vlastita sredstva	Ukp. vanjski suradnici	Državni proračun	Vlastita sredstva						
	1	2	3a	3b	4	5	6	7	8	9	10	11	11a	12	12a	13	13+10+1+12	14	15	16	17	18	19	20	21	21+19+20+21	22	23	24	25	26	27		
III. SLUŽBENICI I NAMJEŠTENICI**	8	0	0	0	4	4	4	0	0	0	21	0	0	0	0	12	10	2	2	0	0	0	29	0	0	29	23	6	0	0	0			
III.L. Službenici	7	0	0	0	3	3	3	4	0	0	12	0	0	0	0	2	2	2	2	0	0	19	0	0	19	13	6	0	0	0				
31. Položaj I. vrste											2											2			2									
32. Položaj II. vrste											0											2			2									
33. Položaj III. vrste											2											2			2									
34. Radna mjesta I. vrste	2				2	2	2	2			2							2				4			4									
35. Radna mjesta II. vrste	3				3	2	1				3							0				3			3									
36. Radna mjesta III. vrste	2				2	1	1				4							4				6			6									
III.L. Namještenici	1	0	0	0	1	1	0	0	0	0	9	0	0	0	0	9	9	0	0	0	0	10	0	0	10	10	0	0	0	0	0	0		
37. Položaj II. vrste											0							0				0			0									
38. Položaj III. vrste											0							0				0			0									
39. Radna mjesta II. vrste											0							0				0			0									
40. Radna mjesta III. vrste											1							1				1			1									
41. Radna mjesta IV. vrste	1				1	1	1				8							8				9			9									
I-II-III. SVEUKUPNO	61	1	1x30%	0	62	56	6	1	1	0	44	0	0	0	0	44	42	2	0	0	0	105	1	1x30%	0	0	98	8	1	1	0	0		

## Napomeni:

a) Puno radno vrijeme: iznosi 40 sati tjedno. Poslovi zaposlenika u nastavi u okviru 40 samog radnog vremena normirani su u Kolektivnom ugovoru za znanost i visoko obrazovanje NN 142/2010.

b) Nepuno radno vrijeme: svako kraće od punog radnog vremena.

c) Kumulativni radni odnos: rad u nepunom radnom vremenu kod dva ili više poslodavaca.

\*Podaci za nepuno radno vrijeme i kumulativni radni odnos upisuju se na sljedeći način:

npr. ako je br. izvršitelja "4", u stupac % radnog vremena ne upisujete broj 4, već raspodjelu, npr.: "1x80%, 2x50%, 1x20%"; na taj način ispunjavaju se i ćelije pod SVEUKUPNO!

\*\*Sukladno Uredbi o nazivima radnih mjesta i koeficijentima složenosti poslova u javnim službama (Narodne novine, br.38/2001., 112/2001., 62/2002., 156/2002., 162/2003., 39/2005., 82/2005., 133/2005., 30/2006., 118/2006., 22/2007., 112/2007., 127/2007., 124/2011., 142/2012., 98/2012., 77/2012., 112/2012.)

(Tablica 32. Strani nastavnici i istraživači koji su trenutno zaposleni u RH – Geodetski fakultet Sveučilišta u Zagrebu)

Geodetski fakultet u ak. god. 2010./2011. nije imao zaposlenih stranih nastavnika niti stranih istraživača

## VI. OSTALI PODATCI

Tablica 33. Istraživačka djelatnost - Geodetskoga fakulteta Sveučilišta u Zagrebu

## a) Projekti

	Broj projekata (ukupno)	Tip projekata		Broj osoba uključenih u projekte (iz sastavnice)
		Znanstveno istraživački	Stručni	
<b>Nacionalni projekti</b>				
Z - projekti	7	7		35
NZZ				
UKF				
TEST				
BICRO - RAZUM, TEHCRO, VENCRO, IRCRO, KONCRO				
Ostali programi	2	2		12
Ostali projekti financirani iz proračuna				
<b>UKUPNO</b>	<b>9</b>	<b>9</b>	<b>0</b>	<b>47</b>
<b>Međunarodni projekti</b>				
FP7	2			5
IPA				
COST	1			
EUREKA				
TEMPUS				
Ostali programi Europske unije	2	2		10
ESF				
NIH				
Bilateralni projekti (MZOŠ)	2	2		6
Multilateralni projekti (MZOŠ)				
Ostali programi				
<b>UKUPNO</b>	<b>7</b>	<b>4</b>	<b>0</b>	<b>21</b>
<b>Projekti s gospodarstvom</b>				
Nacionalni projekti	28	3	18	55
Međunarodni projekti				
<b>UKUPNO</b>	<b>28</b>	<b>3</b>	<b>18</b>	<b>55</b>

## b) Patenti

Geodetski fakultet u ak. god. 2010./2011. nije imao licencnih ugovora niti patentnih prijava

# GEOTEHNIČKI FAKULTET

DEKAN: dr. sc. Mladen Božičević, redoviti profesor

PRODEKAN ZA NASTAVU I UPRAVLJANJE KVALITETOM: dr. sc. Josip Mesec, izvanredni profesor

PRODEKAN ZA ZNANSTVENI RAD I MEĐUNARODNU SURADNJU: dr. sc. Ranko Biondić, izvanredni profesor

PRODEKAN ZA POSLOVANJE: dr. sc. Stjepan Strelec, docent

TAJNICA: Mirjana Flajšman, dipl. iur.

## Nastavna djelatnost

Na Geotehničkom fakultetu studiji se od ak. god. 2005./2006. izvode prema studijskom programu *geoinženjerstva* koji je usklađen s načelima Bolonjske deklaracije.

Novi studijski program sastoji se od tri (3) usmjerenja koja studenti izabiru na III. godini preddiplomskog studija :

- geotehnika
- hidrotehnika
- inženjerstvo okoliša.

Studijski program *geoinženjerstvo* oslanja se na tradiciju prethodnog dodiplomskog studija, ali je sadržajno obogaćen temama o zaštiti okoliša, koje poglavito pokrivaju problematiku upravljanja vodama, onečišćenja tla te zbrinjavanja otpada.

Nastavna, znanstvena i stručna djelatnost Fakulteta odvija se u ovim zavodima:

Zavod za geotehniku  
Zavod za hidrotehniku  
Zavod za opće znanosti  
Zavod za inženjerstvo okoliša.

## Dodiplomski studij

Fakultet je izvodio sveučilišni dodiplomski studij *geotehnike* u trajanju od devet (9) semestara, čijim se završetkom stječe akademski naziv diplomirani inženjer geotehnike.

U ak. god. 2010./2011. absolventski status imao je 51 student, dok ih je diplomiralo 37 (dvadeset četiri (24) studenta – smjer geotehnika, trinaest (13) studenata – smjer hidrotehnika.

## Preddiplomski studij

Fakultet izvodi sveučilišni preddiplomski studij *geoinženjerstvo*, čijim se završetkom stječe akademski naziv *sveučilišni/a prvostupnik / prvostupnica (baccalaureus / baccalaurea) inženjer / inženjerka geoinženjerstva (univ.bacc.ing.geoing.)*.

U izvještajnoj godini I. godinu toga studija upisalo je ukupno 66 studenata, od kojih 32 prvi put i 34 ponavljača; II. godinu studija upisalo je 19 studenata, od kojih 18 prvi put i 1 ponavljač; III. godinu studija upisala su 32 studenta, od kojih 24 prvi put (geotehnika – devet (9) studenata, hidrotehnika – tri (3) studenta, inženjerstvo okoliša – dvanaest (12) studenata) i osam (8) ponavljača (geotehnika – tri (3) studenta, hidrotehnika – dva (2) studenta, inženjerstvo okoliša – tri (3) studenta). Završni ispit položilo je dvadeset pet (25) studenata (geotehnika – osam (8) studenata, hidrotehnika – pet (5) studenta, inženjerstvo okoliša – dvanaest (12) studenata).

## Diplomski studij

Fakultet izvodi sveučilišni diplomski studij *geoinženjerstvo*, čijim se završetkom stječe akademski naziv *magistar/magistra inženjer/inženjerka geoinženjerstva (mag.ing.geoing.)*.

U izvještajnoj godini I. godinu studija upisalo je šesnaest (16) studenata (geotehnika – sedam (7) studenata, hidrotehnika – jedna (1) studentica, inženjerstvo okoliša – osam (8) studenata); II. godinu studija upisalo je sedamnaest (17) studenata (geotehnika – sedam (7) studenata, hidrotehnika – pet (5) studenata, inženjerstvo okoliša – pet (5) studenata). Diplomski ispit položilo je sedamnaest (17) studenata (geotehnika – sedam (7) studenata, hidrotehnika – pet (5) studenta, inženjerstvo okoliša – pet (5) studenta).

Rektorovu nagradu zaslužio je rad studenta Marka Šrajbeka (mentor: dr.sc. Ivan Kovač, doc.) s naslovom *Kvantificiranje utjecaja zagađivača na koncentraciju nitrata u podzemnoj vodi varaždinske regije*.

### Poslijediplomski studij

Fakultet nema akreditiran poslijediplomski studij, ali je aktivni sudionik pokretanja međunarodnog doktorskog studija *Joint Doctoral Programme: Geo-Engineering and Water management*. Tijekom ak. god. 2010./2011. nastavljene su aktivnosti radi ustrojavanja ovog studija u kojem će sudjelovati četiri (4) sveučilišta (Graz, Zagreb, Maribor i Budimpešta). Na nacionalnoj razini izrađen je prijedlog programa koji osim Geotehničkog fakulteta izvide i Rudarsko-geološko-naftni i Građevinski fakultet Sveučilišta u Zagrebu. Program je izrađen kao sveučilišni studijski program te je za potpisivanje pripremljen ugovor o ustroju, organiziranju i izvođenju nastave. Ugovor će potpisati rektor Sveučilišta u Zagrebu i dekani navedenih sastavnica. I u akademskoj godini 2010./2011. dio potrebne novčane potpore za izvođenje združenog doktorskog studija bio je osiguran iz CEEPUS-programa.

### Znanstvena i stručna djelatnost

Ministarstvo znanosti obrazovanja i športa RH financiralo je ak.god. 2010./2011. dva znanstvena projekta nastavnika Fakulteta. Nastavnici Fakulteta sudjelovali su na nekoliko međunarodnih i domaćih konferencija te dali vrijedne doprinose u područjima svoga znanstvenog djelovanja. U prilog tome govori i brojka od 0,62 objavljena rada po istraživaču koji su indeksirani u bazi Web of Science.

Tijekom ak. god. 2010./2011. jedan (1) je nastavnik napredovao u znanstveno-nastavno zvanje redovitog profesora, četvero (4) docenata u znanstveno–nastavno zvanje izvanrednog profesora, jedan (1) asistent u suradničko zvanje višeg asistenta, za dvoje (2) docenata je proveden reizbor, jedan (1) znanstveni novak je doktorirao i zaposlen je jedan (1) docent na zamjensko radno mjesto umirovljenog profesora. .

S obzirom na veliku važnost koju Fakultet pridaje praktičnoj primjeni znanja, u proteklom jednogodišnjem razdoblju djelatnici Fakulteta radili su i na mnogim stručnim projektima. U okviru te djelatnosti nastoji se postići intenzivnije povezivanje s gospodarstvom na tržišno orijentiranim znanstveno-stručnim projektima. Stručni rad uvelike pridonosi ukupnom financiranju Fakulteta, budući da velik dio ostvarenih prihoda osigurava dodatna sredstva za laboratorijsku, terensku i informatičku opremu te djelomično i za financiranje vanjske suradnje u nastavi.

### Laboratoriji

U Geotehničkom laboratoriju i Laboratoriju za geokemiju okoliša nastavljene su pripreme za akreditaciju ispitnih laboratorija prema normi HRN EN ISO/IEC 17025. U laboratorijima su provedena i eksperimentalna istraživanja za potrebe izrade dviju (2) disertacija, jednog (1) magisterskog rada, sedam (7) diplomskih radova, dva (2) završna i tri (3) znanstvena rada. Uz znanstvene projekte i sudjelovanje u nastavi, djelatnici laboratorija aktivno su uključeni u stručne projekte suradnje s gospodarstvom i državnim i županijskim službama iz područja građevinarstva, vodnog gospodarstva te zaštite tla i voda.

### Međunarodna suradnja

Međunarodna suradnja Fakulteta organizirana je na nekoliko razina i provodi se preko Ureda za međunarodnu suradnju i znanstvene projekte Fakulteta. Jedna od misija Ureda jest poticanje mobilnosti studenata, nastavnog i nenastavnog osoblja osobnim kontaktima i natječajima Ureda za međunarodnu suradnju SuZ-a. Uz već spomenute aktivnosti u vezi s pripremama združenog doktorskog studija, Fakultet ostvaruje međunarodnu znanstvenu suradnju u okvirima međufakultetskih ugovora o znanstvenoj i nastavnoj suradnji [*Užgorodskij nacionalnij univerzitet* (UžNU), *Voronježskij gosudarstvenij arhitekturno stroiteljnij univerzitet* (VGASU), *Odessa State Academy of Civil Engineering and Architecture* – ugovor potpisan u svibnju 2010.), u okvirima međusveučilišnih ugovora o znanstvenoj i nastavnoj suradnji (UžNU, VGASU), zatim kroz znanstvenoistraživačke projekte MZOŠ-a odnosno osobnim kontaktima nastavnika istraživača. U protekloj ak. god. istraživači Fakulteta nastavili su uspješnu suradnju na projektima iz COST programa Europske unije.

### Knjižnična i nakladnička djelatnost

Knjižnica Fakulteta raspolaže s 2.527 bibliotečnih naslova s ukupno 4.916 primjeraka. Tijekom protekle ak. god. fundus biblioteke povećan je za 92 naslova (od toga je 11 naslova kupljeno vlastitim sredstvima), odnosno 159 primjeraka (od toga su 22 primjerka kupljena vlastitim sredstvima). Fakultet je pretplaćen na sedam (7) znanstvenih i/ili stručnih domaćih i inozemnih časopisa, ali ih dobiva ukupno 16.

## I. STUDENTI - SVI

Tablica 1. Upisani studenti i apsolvanti - SVI na svim studijima Geotehničkoga fakulteta Sveučilišta u Zagrebu

**Napomena:** Podaci o upisanim studentima i apsolvantima odnose se na stanje na dan 1. listopada 2010., uključujući ponavljače, studente upisane prema posebnim uvjetima, strane studente i apsolvante.

**Legenda:** M= muškarci, Ž = žene, red\* = redoviti studenti koji studiraju uz potporu Ministarstva, red\*\* = redoviti studenti koji snose dio troškova studija, Ukp. = Ukupno  
Redovni i izvanredni studenti = definirani prema pravilniku o studiranju sastavnice ili prema Sveučilišnom pravilniku o studiranju ako na sastavnici takav pravilnik ne postoji  
Apsolvanti = studenti koji su odslužili sve kolegije i imaju verificirane sve obveze u indeksu, ali poldžu ispite i/ili izrađuju završni ili diplomski rad.

## a) SVEUČILIŠNI STUDIJ

Način studiranja	I. godina			II. godina			III. godina			IV. godina			APSOLVENTI			SVI		
	M	Ž	Ukp.	M	Ž	Ukp.	M	Ž	Ukp.	M	Ž	Ukp.	M	Ž	Ukp.	M	Ž	Ukp.
PREDDIPLOMSKI	39	27	66	11	8	19	14	18	32	0	0	0	0	0	0	64	53	117
red*	0	0	0	0	0	0	0	0	0	0	0	0	0	0	0	0	0	0
red**	0	0	0	0	0	0	0	0	0	0	0	0	0	0	0	0	0	0
izvanredni	0	0	0	0	0	0	0	0	0	0	0	0	0	0	0	0	0	0
<b>Ukupno</b>	<b>39</b>	<b>27</b>	<b>66</b>	<b>11</b>	<b>8</b>	<b>19</b>	<b>14</b>	<b>18</b>	<b>32</b>	<b>0</b>	<b>0</b>	<b>0</b>	<b>0</b>	<b>0</b>	<b>0</b>	<b>64</b>	<b>53</b>	<b>117</b>

Geotehnički fakultet u ak. god. 2010./2011. nije izvodio Integrirani preddiplomski i diplomski studij.

Način studiranja	I. godina			II. godina			APSOLVENTI			SVI		
	M	Ž	Ukp.	M	Ž	Ukp.	M	Ž	Ukp.	M	Ž	Ukp.
DIPLOMSKI	8	8	16	7	10	17	0	0	0	15	18	33
red*	0	0	0	0	0	0	0	0	0	0	0	0
red**	0	0	0	0	0	0	0	0	0	0	0	0
izvanredni	0	0	0	0	0	0	0	0	0	0	0	0
<b>Ukupno</b>	<b>8</b>	<b>8</b>	<b>16</b>	<b>7</b>	<b>10</b>	<b>17</b>	<b>0</b>	<b>0</b>	<b>0</b>	<b>15</b>	<b>18</b>	<b>33</b>

Geotehnički fakultet u ak. god. 2010./2011. nije izvodio Zajednički studij.

Geotehnički fakultet u ak. god. 2010./2011. nije izvodio Zadržani studij.

## b) STRUČNI STUDIJ

Geotehnički fakultet u ak. god. 2010./2011. nije izvodio Stručni studij.

## c) DODIPLOMSKI STUDIJ

Način studiranja	IV. godina			V. godina			VI. godina			APSOLVENTI			SVI*		
	M	Ž	Ukp.	M	Ž	Ukp.	M	Ž	Ukp.	M	Ž	Ukp.	M	Ž	Ukp.
DODIPLOMSKI	0	0	0	0	0	0	0	0	0	0	0	0	0	0	0
red*	0	0	0	0	0	0	0	0	0	0	0	0	0	0	0
red**	0	0	0	0	0	0	0	0	0	0	0	0	38	13	51
izvanredni	0	0	0	0	0	0	0	0	0	0	0	0	0	0	0
<b>Ukupno</b>	<b>0</b>	<b>0</b>	<b>0</b>	<b>0</b>	<b>0</b>	<b>0</b>	<b>0</b>	<b>0</b>	<b>0</b>	<b>0</b>	<b>0</b>	<b>0</b>	<b>38</b>	<b>13</b>	<b>51</b>

\*služali nastavu po dodiplomskom programu u ak.god. 2010./2011.



Tablica 1.a. - Ukupan broj studenata i apslovenata na svim studijima Geotehničkoga fakulteta Sveučilišta u Zagrebu

SVEUČILIŠTE U ZAGREBU	Način studiranja	APSOLVENTI			SVI**		
		M	Ž	Ukp.	M	Ž	Ukp.
GEOTEHNIČKI FAKULTET	red*	0	0	0	79	71	150
	red**	38	13	51	38	13	51
	izvanredni	0	0	0	0	0	0
	Ukupno	38	13	51	117	84	201

\*\*studiji; (a) sveučilišni + (b) stručni + (c) dodiplomski

Tablica 1.b. Broj apslovenata po studijima Geotehničkoga fakulteta Sveučilišta u Zagrebu

SVEUČILIŠTE U ZAGREBU	Način studiranja	SVEUČILIŠNI STUDIJ														
		PREDDIPLOMSKI			INTEGRIRANI			DIPLOMSKI			ZAJEDNIČKI			ZDRUŽENI		
		M	Ž	Ukp.	M	Ž	Ukp.	M	Ž	Ukp.	M	Ž	Ukp.	M	Ž	Ukp.
GEOTEHNIČKI FAKULTET	red*	0	0	0	0	0	0	0	0	0	0	0	0	0	0	0
	red**	0	0	0	0	0	0	0	0	0	0	0	0	0	0	0
	izvanredni	0	0	0	0	0	0	0	0	0	0	0	0	0	0	0
	Ukupno	0	0	0	0	0	0	0	0	0	0	0	0	0	0	0
		38	13	51	38	13	51	38	13	51	38	13	51	38	13	51

\*\*studiji; (a) sveučilišni + (b) stručni + (c) dodiplomski

Tablica 1.c. Broj studenata po studijima Geotehničkoga fakulteta Sveučilišta u Zagrebu

SVEUČILIŠTE U ZAGREBU	Način studiranja	SVEUČILIŠNI STUDIJ														
		PREDDIPLOMSKI			INTEGRIRANI			DIPLOMSKI			ZAJEDNIČKI			ZDRUŽENI		
		M	Ž	Ukp.	M	Ž	Ukp.	M	Ž	Ukp.	M	Ž	Ukp.	M	Ž	Ukp.
GEOTEHNIČKI FAKULTET	red*	64	53	117	0	0	0	15	18	33	0	0	0	0	0	0
	red**	0	0	0	0	0	0	0	0	0	0	0	0	0	0	0
	izvanredni	0	0	0	0	0	0	0	0	0	0	0	0	0	0	0
	Ukupno	64	53	117	0	0	0	15	18	33	0	0	0	0	0	0
		38	13	51	38	13	51	38	13	51	38	13	51	38	13	51

\*\*studiji; (a) sveučilišni + (b) stručni + (c) dodiplomski

Tablica 2. Upisani studenti - ponavljači - SVI na svim studijima Geotehničkoga fakulteta Sveučilišta u Zagrebu

**Napomena:** Pod **ukupno\*** podrazumijevaju se svi upisani studenti bez apsolviranja.

*Ponavljači = studenti koji nisu stekli dovoljno ECTS bodova za upis više godine te su upisani na semestar koji pripada toj godini studija.*

a) **SVEUČILIŠNI STUDIJ**

PREDDIPLOMSKI STUDIJ	Način studiranja red**	I. godina		II. godina		III. godina		IV. godina		SVEUKUPNO	
		ukupno*	ponavljači	ukupno*	ponavljači	ukupno*	ponavljači	ukupno*	ponavljači	ukupno*	ponavljači
	red**	66	34	19	1	32	8	0	0	117	43
	izvanredni	0	0	0	0	0	0	0	0	0	0
	<b>UKUPNO</b>	<b>66</b>	<b>34</b>	<b>19</b>	<b>1</b>	<b>32</b>	<b>8</b>	<b>0</b>	<b>0</b>	<b>117</b>	<b>43</b>

Geotehnički fakultet u ak.god. 2010./2011. nije izvodio Integrirani preddiplomski i diplomski studij.

DIPLOMSKI STUDIJ	Način studiranja red**	I. godina		II. godina		SVEUKUPNO	
		ukupno*	ponavljači	ukupno*	ponavljači	ukupno*	ponavljači
	red**	16	0	17	0	33	0
	izvanredni	0	0	0	0	0	0
	<b>UKUPNO</b>	<b>16</b>	<b>0</b>	<b>17</b>	<b>0</b>	<b>33</b>	<b>0</b>

Geotehnički fakultet u ak.god. 2010./2011. nije izvodio Zajednički studij.

Geotehnički fakultet u ak.god. 2010./2011. nije izvodio Združeni studij.

b) **STRUČNI STUDIJ**

Geotehnički fakultet u ak.god. 2010./11. nije izvodio Stručni studij.

c) **DODIPLOMSKI STUDIJ**

Geotehnički fakultet u ak. god. 2010./2011. nije imao upisanih studenata na Dodiplomski studij, samo absolvente koji se u ovoj tablici ne upisuju.

\*slušali nastavu po dodiplomskom programu u ak.god. 2010./2011.

Tablica 2.a. Broj studenata i ponavljača po studijima Geotehničkoga fakulteta Sveučilišta u Zagrebu

SVEUČILIŠTE U ZAGREBU	Način studiranja red**	SVEUČILIŠNI STUDIJ															
		PREDDIPLOMSKI		INTEGRIRANI		DIPLOMSKI		ZAJEDNIČKI		ZDRUŽENI		STRUČNI		DODIPLOMSKI		SVEUKUPNO**	
		ukupno	ponavljači	ukupno	ponavljači	ukupno	ponavljači	ukupno	ponavljači	ukupno	ponavljači	ukupno	ponavljači	ukupno	ponavljači	studenata	ponavljača
GEOTEHNIČKI FAKULTET	red**	117	43	0	0	33	0	0	0	0	0	0	0	0	0	150	43
	izvanredni	0	0	0	0	0	0	0	0	0	0	0	0	0	0	0	0
	<b>UKUPNO</b>	<b>117</b>	<b>43</b>	<b>0</b>	<b>0</b>	<b>33</b>	<b>0</b>	<b>0</b>	<b>0</b>	<b>0</b>	<b>0</b>	<b>0</b>	<b>0</b>	<b>0</b>	<b>0</b>	<b>150</b>	<b>43</b>

\*\*studiji; (a) sveučilišni + (b) stručni + (c) dodiplomski

Tablica 3. Upisani studenti prema posebnim uvjetima - Geotehnički fakultet Sveučilišta u Zagrebu

Napomena: Podaci se odnose na stanje na dan 1. listopada 2010. za upisane studente i absolvente.

a) *SVEUČILIŠNI STUDIJ*

PREDDIPLOMSKI	I. godina	II. godina	III. godina	IV. godina	Absolventi	Ukupno
studenti s invaliditetom s oštećenjem većim od 60%	0	0	0	0	0	0
Na temelju čl. 53. Zakona o pravima hrvatskih branitelja iz domovinskog rata	0	0	1	0	0	1
Na temelju čl. 48. b. Zakona o vojnih i civilnih invalida iz domovinskog rata	0	0	0	0	0	0
Hrvatska dijaspora	0	0	0	0	0	0
<b>UKUPNO</b>	<b>0</b>	<b>0</b>	<b>1</b>	<b>0</b>	<b>0</b>	<b>1</b>

Geotehnički fakultet u ak. god. 2010./11. nije izvodio integrirani preddiplomski i diplomski studij.

DIPLOMSKI	I. godina	II. godina	Absolventi	Ukupno
studenti s invaliditetom s oštećenjem većim od 60%	0	0	0	0
Na temelju čl. 53. Zakona o pravima hrvatskih branitelja iz domovinskog rata	0	1	0	1
Na temelju čl. 48. b. Zakona o vojnih i civilnih invalida iz domovinskog rata	0	0	0	0
Hrvatska dijaspora	0	0	0	0
<b>UKUPNO</b>	<b>0</b>	<b>1</b>	<b>0</b>	<b>1</b>

Geotehnički fakultet u ak. god. 2010./2011. nije izvodio Zajednički studij.  
Geotehnički fakultet u ak. god. 2010./2011. nije izvodio Zdmušeni studij.b) *STRUČNI STUDIJ*

Geotehnički fakultet u ak. god. 2010./2011. nije izvodio Stručni studij.

c) *DODIPLOMSKI STUDIJ*

Geotehnički fakultet u ak. god. 2010./2011. nije imao studente prema posebnim uvjetima na Dodiplomskom studiju.

Tablica 3.a. Ukupan broj studenata i absolvenata upisanih prema posebnim uvjetima na svim studijima Geotehničkog fakulteta Sveučilišta u Zagrebu

POSEBNI UVJETI UPISA	SVEUČILIŠNI STUDIJ						STRUČNI STUDIJ	DODIPLOMSKI STUDIJ	ABSOLVENTI	SVEUKUPNO**
	PREDDIPL.	INTEGRIRANI	DIPLOMSKI	ZAJEDNIČKI		ZDRUŽENI				
				ZAJEDNIČKI	ZAJEDNIČKI					
studenti s invaliditetom s oštećenjem većim od 60%	0	0	0	0	0	0	0	0	0	0
Na temelju čl. 53. Zakona o pravima hrvatskih branitelja iz domovinskog rata	1	0	1	0	0	0	0	0	0	2
Na temelju čl. 48. b. Zakona o vojnih i civilnih invalida iz domovinskog rata	0	0	0	0	0	0	0	0	0	0
Hrvatska dijaspora	0	0	0	0	0	0	0	0	0	0
<b>UKUPNO</b>	<b>1</b>	<b>0</b>	<b>1</b>	<b>0</b>	<b>0</b>	<b>0</b>	<b>0</b>	<b>0</b>	<b>0</b>	<b>2</b>

\*\*studiji: (a) sveučilišni + (b) stručni + (c) dodiplomski

Tablica 4. Studenti SVI - položili završni (ZI) odnosno diplomski ispit (DI) - Geotehnički fakultet Sveučilišta u Zagrebu

Uputa: Tablica se može proširiti umetanjem redaka na način da se kopira cijeli redak (označi se cijeli redak i opcija *Copy*), a ne da se novi redak stvara umetanjem (*Insert*) jer to briše formule u donjoj sumarnoj tablici koja se sama generira. Upišite puni naziv studija prema dopusnici!

NAZIV STUDIJA***	M	Ž	Ukupno
Sveučilišni preddiplomski studij Geoinženjerstvo	10	15	25
Sveučilišni diplomski studij Geoinženjerstvo	7	10	17
Dodiplomski sveučilišni studij Geotehnika	26	11	37
<b>UKUPNO</b>	<b>43</b>	<b>36</b>	<b>79</b>

\*\*\*Naziv prema dopusnici za rad izdanoj od strane Ministarstva znanosti, obrazovanja i športa

Tablica 4.a. Studenti SVI - položili završni (ZI) odnosno diplomski ispit (DI) - sumarno po studijima Geotehničkog fakulteta Sveučilišta u Zagrebu

VRSTA STUDIJA	M	Ž	Ukupno
Sveučilišni preddiplomski studij	10	15	25
Sveučilišni integrirani preddiplomski i diplomski studij	0	0	0
Sveučilišni diplomski studij	7	10	17
Zajednički studij	0	0	0
Združeni studij	0	0	0
Stručni studij	0	0	0
Dodiplomski sveučilišni studij	26	11	37
<b>UKUPNO</b>	<b>43</b>	<b>36</b>	<b>79</b>

## II. PODACI PREMA ODSJECIMA, SMJEROVIMA I STUDIJIMA

**Napomena:** Podaci o upisanim studentima i apsolventima odnose se na stanje na dan 1. listopada 2010., uključujući ponavljajuće, upisane prema posebnim uvjetima te strane studente, odnosno na stanje 30. rujna 2011. za one koji su završili ili diplomirali.

**Tablica 5. Preddiplomski studij Geotehničkoga fakulteta Sveučilišta u Zagrebu - upisani studenti, apsolvanti i studenti koji su završili studij**

Odsjek-Studij-Smjer	I. godina	II. godina	III. godina	IV. godina	Apsolvanti	Završili studij
Studij Geoinženjerstvo	66	19	0	0	0	0
Smjer zajednički	0	0	12	0	0	8
Smjer Geotehnika	0	0	5	0	0	5
Smjer Hidrotehnika	0	0	15	0	0	12
Smjer Inženjerstvo okoliša	66	19	32	0	0	25
<b>UKUPNO</b>	<b>66</b>	<b>19</b>	<b>32</b>	<b>0</b>	<b>0</b>	<b>25</b>

*(Tablica 6. Integrirani preddiplomski i diplomski studij Geotehnički fakultet Sveučilišta u Zagrebu - upisani studenti, apsolvanti i studenti koji su završili studij) Geotehnički fakultet u ak. god. 2010./2011. nije izvodio Integrirani preddiplomski i diplomski studij.*

**Tablica 7. Diplomski studij Geotehničkoga fakulteta Sveučilišta u Zagrebu - upisani studenti, apsolvanti i studenti koji su završili studij**

Odsjek-Studij-Smjer	I. godina	II. godina	Apsolvanti	Diplomirali
Studij Geoinženjerstvo	7	7	0	7
Smjer Geotehnika	1	5	0	5
Smjer Hidrotehnika	8	5	0	5
Smjer Inženjerstvo okoliša	16	17	0	17
<b>UKUPNO</b>	<b>16</b>	<b>17</b>	<b>0</b>	<b>17</b>

*(Tablica 8. Zajednički studij Geotehnički fakultet Sveučilišta u Zagrebu - upisani studenti, apsolvanti i studenti koji su završili studij)*

*(Tablica 9. Zdrruženi studij Geotehnički fakultet Sveučilišta u Zagrebu - upisani studenti, apsolvanti i studenti koji su završili studij)*

*(Tablica 10. Stručni studij Geotehnički fakultet Sveučilišta u Zagrebu - upisani studenti, apsolvanti i studenti koji su završili studij)*

*Geotehnički fakultet u ak. god. 2010./2011. nije izvodio zajednički, združeni ni stručni studij.*

**Tablica 11. Dodiplomski studij Geotehničkoga fakulteta Sveučilišta u Zagrebu - upisani studenti, apsolvanti i studenti koji su završili studij**

Odsjek-Studij-Smjer	IV. godina	V. godina	VI. godina	Apsolvanti	Diplomirali
Studij Geotehnika	0	0	0	31	24
Smjer Geotehnički	0	0	0	20	13
Smjer Hidrotehnički	0	0	0	51	37
<b>UKUPNO</b>	<b>0</b>	<b>0</b>	<b>0</b>	<b>51</b>	<b>37</b>

\*služali nastavu po dodiplomskom programu u ak. god. 2010./2011.

### III. STRANI STUDENTI

*(Tablica 12. Strani studenti Geotehnički fakultet Sveučilišta u Zagrebu - upisani i apsolvirani)*

*(Tablica 13. Strani studenti Geotehnički fakultet Sveučilišta u Zagrebu - prema prebivalištu (zemlja/država iz koje dolaze))*

*(Tablica 14. Strani studenti Geotehnički fakultet Sveučilišta u Zagrebu - položili završni (ZI) odnosno diplomski ispit (DI))*

Geotehnički fakultet na dan 30. rujna 2011. nije imao stranih studenata.

### IV. POSLIJEDIPLOMSKI STUDIJI

#### a) specijalistički

*(Tablica 15. Poslijediplomski specijalistički studij Geotehnički fakultet Sveučilišta u Zagrebu - SVI (upisi poslije 1. 10. 2003.))*

*(Tablica 16. Poslijediplomski specijalistički studij Geotehnički fakultet Sveučilišta u Zagrebu - strani studenti (upisi poslije 1. 10. 2003.))*

Geotehnički fakultet u ak. god. 2010./2011. nije izvodio poslijediplomske specijalističke studije.

#### b) magistarski - mr. sc. (stari program)

*(Tablica 17. Poslijediplomski studij Geotehnički fakultet Sveučilišta u Zagrebu - magistarski - mr. sc. - SVI (upisi prije 1. 10. 2003., stari program))*

*(Tablica 18. Poslijediplomski studij Geotehnički fakultet Sveučilišta u Zagrebu - magistarski - mr. sc. - strani studenti (upisi prije 1. 10. 2003., stari program))*

Geotehnički fakultet u ak. god. 2010./2011. nije izvodio poslijediplomske studije - magistarske.

#### c) doktorski

**Napomena:** upisuje se stanje na dan 1. listopada 2010. za upisane polaznike, te 30. rujna 2011. za sve ostale podatke.

*(Tablica 19. Broj prijavljenih tema doktorskih radova)*

*(Tablica 20. Broj prihvaćenih prijava tema doktorskih radova)*

*(Tablica 21.a. Broj doktorskih radova predanih na ocjenu)*

*(Tablica 21.b. Broj obranjenih doktorskih radova)*

*(Tablica 21.c. Broj obranjenih doktorskih radova izvan dokorskog studija)*

*(Tablica 22.a. Broj polaznika dokorskog studija)*

*(Tablica 22.b. Broj inozemnih doktoranada na sastavnici)*

*(Tablica 23. Broj doktoranada koji su proveli najmanje 3 mjeseca na usavršavanju izvan RH)*

*(Tablica 24. Broj doktora znanosti koji su nakon dokorskog studija na usavršavanju izvan RH proveli bez prekida najmanje 6 mjeseci)*

*(Tablica 25. Broj postdoktoranada na sastavnici)*

*(Tablica 26. Broj postdoktoranada iz inozemstva koji su na sastavnici proveli bez prekida najmanje 6 mjeseci)*

*(Tablica 27. Broj doktoriranih znanstvenih novaka)*

*(Tablica 28. Broj doktorata dodijeljenih inozemnim studentima)*

*(Tablica 29. Broj pokrenutih međunarodnih dvojnih doktorata (cotutelle de these))*

*(Tablica 30. Broj završenih međunarodnih dvojnih doktorata (cotutelle de these))*

Geotehnički fakultet u ak. god. 2010./2011. nije izvodio poslijediplomski doktorski studij.

V. NASTAVNO OSOBLJE I OSTALI DJELATNICI

Tablica 31. Nastavnici, suradnici u nastavi i ostali djelatnici - SVI na Geotehničkom fakultetu Sveučilišta u Zagrebu

Legenda: PV = puno radno vrijeme, NV = nepuno radno vrijeme, KO = kumulativni radni odnos, FZ = financiranje zaposlenika, FVS = financiranje vanjskih suradnika

Redni broj	Zvanje / naziv radnog mjesta	MUSKARCI										ŽENE										SVEUKUPNO									
		PV		NV		KO		FZ		FVS		PV		NV		KO		FZ		FVS		PV		NV		KO		FZ		FVS	
		1	2	3	4	5	6	7	8	9	10	11	12	13a	13b	14	15	16	17	18	19a	19b	20a	20b	21	22	23	24	25a	25b	26
I.	NASTAVNICI I SURADNICI U NASTAVI	31	0	0	31	29	2	17	17	0	10	0	0	0	10	0	3	3	0	3	0	41	0	0	39	2	20	20	0	0	
II.	Znanstveno-nastavna zvanja	13	0	0	13	13	0	11	11	0	5	0	0	0	5	0	1	1	0	1	0	18	0	0	18	0	12	12	0	0	
1.	Redoviti profesor/t	2			2	2		4	4													2			2		2		4	0	
2.	Redoviti profesor/p	2			2	2		3	3													2			2		2		4	0	
3.	Izvanredni profesor	3			3	3		1	1		1				1		1					4			4		4		2	0	
4.	Docent	6			6	6		3	3		4				4							10			10		10		3	0	
III.	Nastavna zvanja	3	0	0	3	3	0	0	0	1	0	0	0	0	1	0	0	0	0	0	0	4	0	0	4	0	0	0	0	0	
5.	Profesori visoke škole				0	0									0							0			0		0		0	0	
6.	Viši predavač	2			2	2									0							2			2		2		0	0	
7.	Predavač	1			1	1					1				1							2			2		2		0	0	
8.	Viši lektor				0	0									0							0			0		0		0	0	
9.	Lektor				0	0									0							0			0		0		0	0	
10.	Viši umjetnički suradnik				0	0									0							0			0		0		0	0	
11.	Umjetnički suradnik				0	0									0							0			0		0		0	0	
III.	Suradnička zvanja	3	0	0	3	3	0	6	6	0	0	0	0	0	0	0	0	2	2	0	3	0	0	3	3	0	3	0	8	0	
12.	Viši asistent	2			2	2		2	2						0							1			1		2		0	3	
13.	Asistent	1			1	1		4	4						0							1			1		1		1	5	
IV.	Stručna zvanja (u znan. i vis. obrazovanju)	10	0	0	10	8	2	0	0	2	0	0	0	0	2	0	0	0	0	0	12	0	0	12	10	2	0	0	0	0	
14.	Stručni savjetnik				0	0									0							0			0		0		0	0	
15.	Viši stručni suradnik				0	0									0							0			0		0		0	0	
16.	Stručni suradnik	10			10	8	2			2					2	2					12			12	10	2	0	0	0	0	
IV.	Znanstvena zvanja	0	0	0	0	0	0	0	0	0	0	0	0	0	0	0	0	0	0	0	0	0	0	0	0	0	0	0	0	0	
17.	Znanstveni savjetnik				0	0									0							0			0		0		0	0	
18.	Viši znanstveni suradnik				0	0									0							0			0		0		0	0	
19.	Znanstveni suradnik				0	0									0							0			0		0		0	0	
IV.	Znanstveni novaci	2	0	0	2	2	0	0	0	2	0	0	0	0	2	0	0	0	0	0	4	0	0	4	4	0	0	0	0	0	
20.	Znanstveni novak - viši asistent	1			1	1									0						1			1		1		1	0	0	
21.	Znanstveni novak - asistent	1			1	1				2					2	2					3			3	3	0	0	0	0	0	
II.	OSTALI ZAPOSLENICI U NASTAVI	0	0	0	0	0	0	0	0	0	0	0	0	0	0	0	0	0	0	0	0	0	0	0	0	0	0	0	0	0	
22.	Radno mjesto I. vrste - viši korepetitor				0	0									0						0			0		0		0	0	0	
23.	Radno mjesto I. vrste - korepetitor				0	0									0						0			0		0		0	0	0	
24.	Radno mjesto I. vrste - diplomirani knjižničar				0	0									0						0			0		0		0	0	0	
25.	Radno mjesto II. vrste - knjižničar				0	0									0						0			0		0		0	0	0	
26.	Radno mjesto III. vrste - pomoćni knjižničar				0	0									0						0			0		0		0	0	0	
27.	Radno mjesto II. vrste - viši tehničar				0	0									0						0			0		0		0	0	0	
28.	Radno mjesto II. vrste - viši laborant				0	0									0						0			0		0		0	0	0	
29.	Radno mjesto III. vrste - tehnički suradnik				0	0									0						0			0		0		0	0	0	
30.	Radno mjesto III. vrste - laborant				0	0									0						0			0		0		0	0	0	
I. + II.	<b>UKUPNO</b>	<b>31</b>	<b>0</b>	<b>0</b>	<b>31</b>	<b>29</b>	<b>2</b>	<b>17</b>	<b>17</b>	<b>0</b>	<b>10</b>	<b>0</b>	<b>0</b>	<b>10</b>	<b>0</b>	<b>3</b>	<b>3</b>	<b>0</b>	<b>3</b>	<b>0</b>	<b>41</b>	<b>0</b>	<b>0</b>	<b>41</b>	<b>39</b>	<b>2</b>	<b>20</b>	<b>20</b>	<b>0</b>	<b>0</b>	

Redni broj	MUSKARCI												ŽENE												SVEUKUPNO															
	PV				NV				KO				FZ				FVS				PV				NV				KO				FZ				FVS			
	broj izvršitelja	% radnog vremena*	broj izvršitelja	broj izvršitelja	broj izvršitelja	% radnog vremena*	broj izvršitelja	broj izvršitelja	broj izvršitelja	% radnog vremena*	broj izvršitelja	broj izvršitelja	Ukupno zaposlenici	Državni proračun	Vlastita sredstva	Ukp. vanjski suradnici	Državni proračun	Vlastita sredstva	Ukp. vanjski suradnici	Državni proračun	Vlastita sredstva	Ukp. vanjski suradnici	Državni proračun	Vlastita sredstva	Ukp. vanjski suradnici	Državni proračun	Vlastita sredstva	Ukp. vanjski suradnici	Državni proračun	Vlastita sredstva	Ukp. vanjski suradnici									
III. SLUŽBENICI I NAMJEŠTENICI**	6	0	0	0	6	6	0	0	0	0	0	12	11	1	0	0	0	0	18	17	1	0	0	0	0	0	0	0	0	0	0	0	0							
III.1. Službenici	6	0	0	0	6	6	0	0	0	0	0	8	7	1	0	0	0	0	14	13	1	0	0	0	0	0	0	0	0	0	0	0	0							
31. Položaj I. vrste												0							0																					
32. Položaj II. vrste												0							0																					
33. Položaj III. vrste												0							0																					
34. Radna mjesta I. vrste												2	2						2	2																				
35. Radna mjesta II. vrste												4	4						4	4																				
36. Radna mjesta III. vrste	6				6	6						2	1	1					8	7	1																			
III.1.1. Namještenici	0	0	0	0	0	0	0	0	0	0	0	4	4	0	0	0	0	0	4	4	0	0	0	0	0	0	0	0	0	0	0	0	0	0						
37. Položaj II. vrste												0							0																					
38. Položaj III. vrste												0							0																					
39. Radna mjesta II. vrste												0							0																					
40. Radna mjesta III. vrste												0							0																					
41. Radna mjesta IV. vrste												4	4						4	4																				
III.1.1.1. SVEUKUPNO	37	0	0	0	37	35	2	17	17	0	22	0	22	21	1	3	3	0	59	56	3	20	20	0	0	0	0	0	0	0	0	0	0	0						

## Napomena:

a) Puno radno vrijeme: iznosi 40 sati tjedno. Poslovi zaposlenika u nastavi u okviru 40 satnog radnog vremena normirani su u Kolektivnom ugovoru za znanost i visoko obrazovanje NN 142/2010.

b) Nepuno radno vrijeme: svako kraće od punog radnog vremena.

c) Kumulativni radni odnos: rad u nepunom radnom vremenu kod dva ili više poslodavaca.

\*Podatci za nepuno radno vrijeme i kumulativni radni odnos upisuju se na sljedeći način:

npr. ako je br. izvršitelja "4", u stupac % radnog vremena ne upisujete broj 4, već raspodjeljujete se i čelije pod SVEUKUPNO!

\*\*Sukladno Uredbi o nazivima radnih mjesta i koeficijentima složenosti poslova u javnim službama (Narodne novine, br.38/2001., 11/2/2001., 62/2002., 156/2002., 162/2003., 39/2005., 82/2005., 133/2005., 30/2006., 118/2006., 22/2007., 112/2007., 127/2007., 124/2011., 142/2012., 98/2012., 77/2012.,

(Tablica 32. Strani nastavnici i istraživači koji su trenutno zaposleni u RH - Geotehnički fakultet Sveučilišta u Zagrebu)  
Geotehnički fakultet u ak.god. 2010./2011. nije imao zaposlenih stranih nastavnika ni istraživača.



## VI. OSTALI PODATCI

Tablica 33. Istraživačka djelatnost - Geotehnički fakultet Sveučilišta u Zagrebu

## a) Projekti

	Broj projekata (ukupno)	Tip projekata		Broj osoba uključenih u projekte (iz sastavnice)
		Znanstveno istraživački	Stručni	
<b>Nacionalni projekti</b>				
Z - projekti	2	2	0	6
NZZ	0	0	0	0
UKF	0	0	0	0
TEST	0	0	0	0
BICRO - RAZUM, TEHCRO, VENCRO, IRCRO, KONCRO	0	0	0	0
Ostali programi	0	0	0	0
Ostali projekti financirani iz proračuna	0	0	0	0
<b>UKUPNO</b>	<b>2</b>	<b>2</b>	<b>0</b>	<b>6</b>
<b>Međunarodni projekti</b>				
FP7	0	0	0	0
IPA	0	0	0	0
COST	0	0	0	0
EUREKA	0	0	0	0
TEMPUS	0	0	0	0
Ostali programi Europske unije	0	0	0	0
ESF	0	0	0	0
NIH	0	0	0	0
Bilateralni projekti (MZOŠ)	0	0	0	0
Multilateralni projekti (MZOŠ)	0	0	0	0
Ostali programi	0	0	0	0
<b>UKUPNO</b>	<b>0</b>	<b>0</b>	<b>0</b>	<b>0</b>
<b>Projekti s gospodarstvom</b>				
Nacionalni projekti	22	0	22	30
Međunarodni projekti	0	0	0	0
<b>UKUPNO</b>	<b>22</b>	<b>0</b>	<b>22</b>	<b>30</b>

## b) Patenti

Geotehnički fakultet u ak. god. 2010./2011. nije imao patente u istraživačkoj djelatnosti.

## GRAĐEVINSKI FAKULTET

DEKANICA: dr. sc. Vesna Dragčević, redovita profesorica

PRODEKAN ZA NASTAVU: dr. sc. Krešimir Fresl, izvanredni profesor

PRODEKAN ZA ZNANOST: dr. sc. Tomislav Ivšić, izvanredni profesor

PRODEKANICA ZA MEĐUNARODNE ODNOSI I SURADNJU: dr. sc. Anita Cerić, redovita profesorica

PRODEKAN ZA POSLOVANJE: dr. sc. Neven Kuspilić, redoviti profesor

TAJNIK: Davor Rajčić, dipl. iur.

### Nastavna djelatnost

U ak. god. 2010./2011. nastava se na Građevinskom fakultetu odvijala na preddiplomskom i diplomskom studiju, čiji su studijski programi sadržajno i koncepcijski usklađeni s Bolonjskom deklaracijom, dok su studenti dodiplomskog studija, upisani po Nastavnom planu za sveučilišni dodiplomski studij iz 1996. godine, polagali preostale ispite i izrađivali diplomske radove.

U postavkama Bolonjske deklaracije posebno se ističe osiguravanje kvalitete izvođenja nastave, mobilnost studenata i nastavnika u procesu stjecanja znanja te postupak priznavanja diploma kako bi se olakšalo zapošljavanje u zemljama Europske unije i upisivanje poslijediplomskih studija na drugim sveučilištima. U skladu s prvom odrednicom, od ak. god. 2005./2006. pojačan je rad Odbora za nastavu i Odbora za jamstvo kvalitete, a Fakultetsko je vijeće donijelo posebne opće akte kojima je podrobnije uredilo organizaciju nastave, između ostaloga nazočnost studenata na predavanjima i vježbama, stalno praćenje i vrednovanje cjelokupne aktivnosti studenta, kao i pitanja vezana uz polaganje ispita i ispitne rokove. Na većini predmeta studenti se redovitim radom tijekom semestra mogu osloboditi dijela ispita, a kontinuirani rad olakšava polaganje ispita u redovitim ispitnim rokovima i onima koji se nisu oslobodili dijela ispita.

Prolaznost u više godine studija u odnosu prema dodiplomskim studijima povećana je i novim, motivirajućim sustavom školarina uvedenima ak. god. 2007./2008. Taj sustav vrednuje brzinu studiranja i izvrsnost: školarina za tekuću akademsku godinu određuje se ovisno o broju položenih ispita i postignutom uspjehu na ispitima u prethodnoj godini. Uz to, ak. god. 2007./2008. smanjena je upisna kvota na preddiplomskom studiju sa 250 na 195 redovitih studenata, čime je omogućen rad u manjim grupama i mentorski rad. Na diplomskom je pak studiju upisna kvota za sedam usmjerenja ukupno 225 studenata.

Na Fakultetu je uveden sustav ECTS bodova radi usporedivosti našega obrazovnoga sustava s ostalim sustavima u Europi i poticanja mobilnosti nastavnika, studenata i ostalih djelatnika. Uz svjedodžbe i diplome Fakultet izdaje dopunske isprave o preddiplomskom i diplomskom studiju na hrvatskom i engleskom jeziku.

Nakon što je nastava na svim godinama preddiplomskog i diplomskog studija izvedena barem jedanput, počela je analiza uočenih nedostataka i potreba za promjenama. Na redovitim sjednicama Fakultetskog vijeća u travnju i u svibnju 2011. prihvaćeni su prijedlozi manjih izmjena i dopuna studijskih programa (do 20%) preddiplomskog i diplomskog studija, a potvrdila ih je i Radna skupina za studijske programe Sveučilišta u Zagrebu.

Studenti sudjeluju u radu Odbora za nastavu, Odbora za jamstvo kvalitete i Fakultetskog vijeća. Posebno su aktivni u pripremi i održavanju Smotre Sveučilišta. Aktivno se uključuju i u provedbu međunarodne suradnje, ponajprije stručne prakse (IAESTE).

Rektorovu nagradu dobila su 3 studenta, dok je Nagradu Dekanice dobilo 5 studenata (za 4 rada). U povodu Dana Fakulteta 14 studenata nagrađeno je za postignuti uspjeh na studiju i 2 studenta za druge aktivnosti (šport). Za sve studente organiziran je stručni boravak u inozemstvu.

### Dodiplomski studij

Završetkom sveučilišnog dodiplomskog studija stječe se stručni naziv *diplomirani inženjer građevinarstva*. Nastava se na dodiplomskom studiju više ne izvodi. Studenti dodiplomskog studija polagali su preostale ispite, izrađivali diplomski rad i polagali diplomski ispit, te su u ak. god. 2010./2011. diplomski rad obranila 134 studenta.

### Preddiplomski studij

Fakultet od ak. god. 2005./2006. izvodi preddiplomski sveučilišni studij *građevinarstva* koji traje tri godine (šest semestara). Završetkom studija studenti stječu 180 ECTS bodova i akademski naziv *sveučilišni prvostupnik (baccalaureus) inženjer građevinarstva* ili *sveučilišna prvostupnica (baccalaurea) inženjerka građevinarstva* (kratica: *univ. bacc. ing. aedif.*). Preddiplomski je studij jedinstven, bez smjerova.

U ak. god. 2010./2011. preddiplomski sveučilišni studij *građevinarstva* završilo je 214 studenata, od kojih su se na diplomski studij upisala 194 studenta.

## Diplomski studij

Nastava se na diplomskom studiju *građevinarstva* izvodi od ak. god. 2008./2009. Diplomski je studij dvogodišnji (četiri semestra), a njegovim se završetkom stječe 120 ECTS bodova i akademski naziv *magistar inženjer građevinarstva* ili *magistra inženjerka građevinarstva* (kratica: *mag. ing. aedif.*).

Sedam je smjerova sveučilišnoga diplomskog studija *građevinarstva*: geotehnika, hidrotehnika, konstrukcije, materijali, organizacija građenja, prometnice te teorija i modeliranje konstrukcija. U ak. god. 2010./2011. diplomski sveučilišni studij *građevinarstva* završilo je 99 studenata.

## Poslijediplomski studij

Prihvaćene su izmjene i dopune Pravilnika o doktorskom studiju, i to radi djelomičnog usklađenja s odgovarajućim sveučilišnim pravilnikom, a potpuno usklađenje provest će se do reakreditacije dokorskog studija. Prihvaćene su i izmjene i dopune Pravilnika o specijalističkom studiju, također usklađene sa sveučilišnim pravilnikom.

U skladu s naputcima Sveučilišta, produžen je rok za završetak poslijediplomskog magistarskog studija (do 31.12.2011.) te, na osnovi molbi doktoranada, rok za obranu i stjecanje doktorata znanosti izvan dokorskog studija (do 5.8.2012.). Odobrenje tema za doktorate izvan dokorskog studija zaključeno je u srpnju 2011.

U sklopu aktivnosti osnivanja Združenog dokorskog studija (Joint Study) Geoenineering and Water Management (sa sveučilištima u Grazu, Mariboru i Budimpešti, te RGN i Geotehničkim fakultetom Sveučilišta u Zagrebu), izrađen je elaborat o doktorskom programu i prijedlog sporazuma fakulteta i Sveučilišta, koji su predani u svibnju 2011. na sveučilišnu evaluaciju.

U ovoj ak. god. doktoriralo je 11 polaznika, od kojih 5 izvan dokorskog studija, a 15 je polaznika magistriralo.

Specijalistički studij iz područja građevinarstva završilo je 5 polaznika (na usmjerenjima *organizacija i menadžment u građevinarstvu 2* i *požarno inženjerstvo 3*).

Na doktorski studij u ovoj izvještajnoj godini upisana su 22 studenta. Za specijalistički studij nije se prijavio dovoljan broj pristupnika po usmjerenjima, osim na usmjerenju *organizacija i menadžment u građevinarstvu*, na koji je upisano 17 polaznika.

## Znanstvenoistraživački projekti

Istraživači su nastavili rad na 23 znanstvenoistraživačka projekta te 3 znanstvena programa koje financira Ministarstvo znanosti, obrazovanja i športa RH. Rad na ovim projektima produžen je na 2011. godinu odlukom Ministarstva, a nema informacija o završetku ovog ciklusa projekata i natječaju za nove projekte.

Istraživači Građevinskog fakulteta sudjelovali su u radu 6 međunarodnih projekata, od kojih 3 u sklopu europskog programa FP7.

Opseg znanstvenog rada prati se statistički i objavljuje u publikaciji *Godišnjak*.

Odlukom Ministarstva, u 2010. odobreno je i zaposleno 5 znanstvenih novaka. Potkraj razdoblja ukupno su na Fakultetu bila zaposlena 44 znanstvena novaka.

Zbog lošeg financijskog stanja u resornom Ministarstvu, mnoge aktivnosti iz znanstveno-istraživačkog djelokruga nisu se više financirale u 2011. godini.

## Međunarodna suradnja

Aktivnosti međunarodne suradnje Fakulteta usklađene su sa strategijom Sveučilišta u Zagrebu i odnose se na razvoj međunarodne suradnje s drugim sveučilištima i institucijama u svijetu te na poticanje mobilnosti studenata, nastavnika i nenastavnog osoblja u okviru postojećih programa i projekata.

U ak. god 2010./2011., između ostaloga, izdvajaju se ove aktivnosti međunarodne suradnje:

- Povjerena je akreditacija studijskih programa građevinarstva međunarodno priznatoj njemačkoj akreditacijskoj agenciji Akkreditierungsagentur für Studiengänge der Ingenieurwissenschaften, der Informatik, der Naturwissenschaften und der Mathematik (ASIIN).
- Fakultet se uključio u dva međunarodna studija: Undergraduate Study in Engineering i Joint Doctoral Programme: Geo - Engineering and Water Management.
- U izradi su bili nacrti sporazuma sa slijedećim institucijama: University of Applied Sciences Bochum, Njemačka. Kansas State University, SAD. University College Cork, Environmental Research Institut, Irska.

## Knjižnica i nakladnička djelatnost

U ak. god. 2010./2011. nabavljena su 24 naslova knjiga u ukupno 112 svezaka. Fakultet je pretplaćen na 39 časopisa, od toga 19 stranih i 20 domaćih.

**I. STUDENTI - SVI****Tablica 1. Upisani studenti i apsolvanti - SVI na svim studijima Građevinskoga fakulteta Sveučilišta u Zagrebu**

**Napomena:** Podaci o upisanim studentima i apsolvantima odnose se na stanje na dan 1. listopada 2010., uključujući ponavljače, studente upisane prema posebnim uvjetima, strane studente i apsolvante.

**Legenda:** M = muškarci, Ž = žene, red\* = redoviti studenti koji studiraju uz potporu Ministarstva, red\*\* = redoviti studenti koji snose dio troškova studija, Ukp. = Ukupno  
 Redovni i izvanredni studenti = definirani prema pravilniku o studiranju sastavnice ili prema Sveučilišnom pravilniku o studiranju ako na sastavnici takav pravilnik ne postoji  
 Apsolvanti = studenti koji su odslušali sve kolegije i imaju verificirane sve obveze u indeksu, ali polažu ispite i/ili izrađuju završni ili diplomski rad.

**a) SVEUČILIŠNI STUDIJ**

PREDDIPLOMSKI STUDIJ	Način studiranja	I. godina			II. godina			III. godina			IV. godina			APSOLVENTI			SVI		
		M	Ž	Ukp.	M	Ž	Ukp.	M	Ž	Ukp.	M	Ž	Ukp.	M	Ž	Ukp.	M	Ž	Ukp.
red*	130	88	218	123	61	184	50	44	94								303	193	496
red**	70	17	87	131	38	169	145	56	201								346	111	457
izvanredni	0	0	0	0	0	0	0	0	0								0	0	0
<b>Ukupno</b>	<b>200</b>	<b>105</b>	<b>305</b>	<b>254</b>	<b>99</b>	<b>353</b>	<b>195</b>	<b>100</b>	<b>295</b>	<b>0</b>	<b>0</b>	<b>0</b>	<b>0</b>	<b>0</b>	<b>0</b>	<b>0</b>	<b>649</b>	<b>304</b>	<b>953</b>

Gradjevinski fakultet u ak. god. 2010./2011. nije imao integrirani preddiplomski i diplomski studij

DIPLOMSKI STUDIJ	Način studiranja	I. godina			II. godina			APSOLVENTI			SVI		
		M	Ž	Ukp.	M	Ž	Ukp.	M	Ž	Ukp.	M	Ž	Ukp.
red*	146	52	198	142	60	202				288	112	400	
red**	30	8	38	3	0	3				33	8	41	
izvanredni	0	0	0			0				0	0	0	
<b>Ukupno</b>	<b>176</b>	<b>60</b>	<b>236</b>	<b>145</b>	<b>60</b>	<b>205</b>	<b>0</b>	<b>0</b>	<b>0</b>	<b>321</b>	<b>120</b>	<b>441</b>	

Gradjevinski fakultet u ak. god. 2010./2011. nije imao zajednički studij.  
 Gradjevinski fakultet u ak. god. 2010./2011. nije imao združeni studij.

**b) STRUČNI STUDIJ**

Gradjevinski fakultet u ak. god. 2010./2011. nije imao stručni studij.

**c) DODIPLOMSKI STUDIJ**

DODIPLOMSKI STUDIJ	Način studiranja	IV. godina			V. godina			VI. godina			APSOLVENTI			SVI*		
		M	Ž	Ukp.	M	Ž	Ukp.	M	Ž	Ukp.	M	Ž	Ukp.	M	Ž	Ukp.
red*	0	0	0	0	0	0	0	0	0	0	0	0	0	0	0	0
red**	0	0	0	0	0	0	0	0	0	137	45	182	137	45	182	0
izvanredni	0	0	0	0	0	0	0	0	0	0	0	0	0	0	0	0
<b>Ukupno</b>	<b>0</b>	<b>0</b>	<b>0</b>	<b>0</b>	<b>0</b>	<b>0</b>	<b>0</b>	<b>0</b>	<b>0</b>	<b>137</b>	<b>45</b>	<b>182</b>	<b>137</b>	<b>45</b>	<b>182</b>	<b>0</b>

\*slušali nastavu po dodiplomskom programu u ak.god. 2010./2011.

Tablica 1.a. - Ukupan broj studenata i apsolventata na svim studijima Građevinskog fakulteta Sveučilišta u Zagrebu

SVEUČILIŠTE U ZAGREBU	Način studiranja	AFSOLVENTI			SVI**		
		M	Ž	Ukp.	M	Ž	Ukp.
Građevinski fakultet	red*	0	0	0	591	305	896
	red**	137	45	182	516	164	680
	izvanredni	0	0	0	0	0	0
Ukupno		137	45	182	1.107	469	1.576

\*\*studiji; (a) sveučilišni + (b) stručni + (c) dodiplomski

Tablica 1.b. Broj apsolventata po studijima Građevinskog fakulteta Sveučilišta u Zagrebu

SVEUČILIŠTE U ZAGREBU	Način studiranja	SVEUČILIŠNI STUDIJ												DODIPLOMSKI STUDIJ			SVEUKUPNO**											
		PREDDIPLOMSKI			INTEGRIRANI			DIPLOMSKI			ZAJEDNIČKI			ZDRUŽENI			STRUČNI STUDIJ			DODIPLOMSKI STUDIJ			SVEUKUPNO**					
		M	Ž	Ukp.	M	Ž	Ukp.	M	Ž	Ukp.	M	Ž	Ukp.	M	Ž	Ukp.	M	Ž	Ukp.	M	Ž	Ukp.	M	Ž	Ukp.			
Građevinski fakultet	red*	0	0	0	0	0	0	0	0	0	0	0	0	0	0	0	0	0	0	0	0	0	0	0	0	0		
	red**	0	0	0	0	0	0	0	0	0	0	0	0	0	0	0	0	0	0	0	0	0	137	45	182	137	45	182
	izvanredni	0	0	0	0	0	0	0	0	0	0	0	0	0	0	0	0	0	0	0	0	0	0	0	0	0	0	0
Ukupno		0	0	0	0	0	0	0	0	0	0	0	0	0	0	0	0	0	0	0	0	0	137	45	182	137	45	182

\*\*studiji; (a) sveučilišni + (b) stručni + (c) dodiplomski

Tablica 1.c. Broj studenata po studijima Građevinskog fakulteta Sveučilišta u Zagrebu

SVEUČILIŠTE U ZAGREBU	Način studiranja	SVEUČILIŠNI STUDIJ												DODIPLOMSKI STUDIJ			SVEUKUPNO**											
		PREDDIPLOMSKI			INTEGRIRANI			DIPLOMSKI			ZAJEDNIČKI			ZDRUŽENI			STRUČNI STUDIJ			DODIPLOMSKI STUDIJ			SVEUKUPNO**					
		M	Ž	Ukp.	M	Ž	Ukp.	M	Ž	Ukp.	M	Ž	Ukp.	M	Ž	Ukp.	M	Ž	Ukp.	M	Ž	Ukp.	M	Ž	Ukp.			
Građevinski fakultet	red*	303	193	496	0	0	0	288	112	400	0	0	0	0	0	0	0	0	0	0	0	0	0	0	0	0		
	red**	346	111	457	0	0	0	33	8	41	0	0	0	0	0	0	0	0	0	0	0	0	137	45	182	516	164	680
	izvanredni	0	0	0	0	0	0	0	0	0	0	0	0	0	0	0	0	0	0	0	0	0	0	0	0	0	0	0
Ukupno		649	304	953	0	0	0	321	120	441	0	0	0	0	0	0	0	0	0	0	0	0	137	45	182	1.107	469	1.576

\*\*studiji; (a) sveučilišni + (b) stručni + (c) dodiplomski

Tablica 2. Upisani studenti - ponavljači - SVI na svim studijima Građevinskog fakulteta Sveučilišta u Zagrebu

**Napomena:** Pod **ukupno\*** podrazumijevaju se svi upisani studenti bez apsolviranja.

*Ponavljači = studenti koji nisu stekli dovoljno ECTS bodova za upis više godine te su upisani na semestar koji pripada toj godini studija.*

a) **SVEUČILIŠNI STUDIJ**

PREDDIPLOMSKI STUDIJ	Način studiranja	I. godina		II. godina		III. godina		IV. godina		SVEUKUPNO	
		ukupno*	ponavljači	ukupno*	ponavljači	ukupno*	ponavljači	ukupno*	ponavljači	ukupno*	ponavljači
	red**	218	29	184	19	94	1	0	0	496	49
	red**	87	69	169	104	201	65	0	0	457	238
	izvanredni	0	0	0	0	0	0	0	0	0	0
	<b>UKUPNO</b>	<b>305</b>	<b>98</b>	<b>353</b>	<b>123</b>	<b>295</b>	<b>66</b>	<b>0</b>	<b>0</b>	<b>953</b>	<b>287</b>

Gradjevinski fakultet u ak. god. 2010./2011. nije imao integrirani preddiplomski i diplomski studij

DIPLOMSKI STUDIJ	Način studiranja	I. godina		II. godina		SVEUKUPNO	
		ukupno*	ponavljači	ukupno*	ponavljači	ukupno*	ponavljači
	red*	198	7	202	54	400	61
	red**	38	18	3	0	41	18
	izvanredni	0	0	0	0	0	0
	<b>UKUPNO</b>	<b>236</b>	<b>25</b>	<b>205</b>	<b>54</b>	<b>441</b>	<b>79</b>

Gradjevinski fakultet u ak. god. 2010./2011. nije imao zajednički studij

Gradjevinski fakultet u ak. god. 2010./2011. nije imao združeni studij.

b) **STRUČNI STUDIJ**

Gradjevinski fakultet u ak. god. 2010./2011. nije imao stručni studij.

c) **DODIPLOMSKI STUDIJ**

Gradjevinski fakultet u ak. god. 2010./2011. nije imao upisanih studenata - ponavljača - na dodiplomskom studiju

Tablica 2.a. Broj studenata i ponavljača po studijima Građevinskog fakulteta Sveučilišta u Zagrebu

SVEUČILIŠTE U ZAGREBU	Način studiranja	SVEUČILIŠNI STUDIJ															
		PREDDIPLOMSKI		INTEGRIRANI		DIPLOMSKI		ZAJEDNIČKI		ZDRUŽENI		STRUČNI		DODIPLOMSKI		SVEUKUPNO**	
		ukupno	ponavljači	ukupno	ponavljači	ukupno	ponavljači	ukupno	ponavljači	ukupno	ponavljači	ukupno	ponavljači	ukupno	ponavljači	studenata	ponavljača
Gradjevinski fakultet	red*	496	49	0	0	400	61	0	0	0	0	0	0	0	0	896	110
	red**	457	238	0	0	41	18	0	0	0	0	0	0	0	0	498	256
	izvanredni	0	0	0	0	0	0	0	0	0	0	0	0	0	0	0	0
	<b>UKUPNO</b>	<b>953</b>	<b>287</b>	<b>0</b>	<b>0</b>	<b>441</b>	<b>79</b>	<b>0</b>	<b>0</b>	<b>0</b>	<b>0</b>	<b>0</b>	<b>0</b>	<b>0</b>	<b>0</b>	<b>1.394</b>	<b>366</b>

\*\*studiji; (a) sveučilišni + (b) stručni + (c) dodiplomski

Tablica 3. Upisani studenti prema posebnim uvjetima – Građevinski fakultet Sveučilišta u Zagrebu

Napomena: Podaci se odnose na stanje na dan 1. listopada 2010. za upisane studente i apsolvante.

## a) SVEUČILIŠNI STUDIJ

PREDDIPLOMSKI	SVEUČILIŠNI STUDIJ				Ukupno
	I. godina	II. godina	III. godina	IV. godina	
studenti s invaliditetom s oštećenjem većim od 60%	2	0	0		2
Na temelju čl. 53. Zakona o pravima hrvatskih branitelja iz domovinskog rata	7	7	7		21
Na temelju čl. 48.b Zakona vojnih i civilnih invalida iz domovinskog rata	0	0	0		0
Hrvatska dijaspora	0	0	0		0
<b>UKUPNO</b>	<b>9</b>	<b>7</b>	<b>7</b>	<b>0</b>	<b>23</b>

Građevinski fakultet u ak. god. 2010./2011. nije imao upis na integrirani preddiplomski i diplomski studij.  
 Građevinski fakultet u ak. god. 2010./2011. nije imao upis na diplomski studij.  
 Građevinski fakultet u ak. god. 2010./2011. nije imao upis na zajednički studij.  
 Građevinski fakultet u ak. god. 2010./2011. nije imao upis na združeni studij.

## b) STRUČNI STUDIJ

Građevinski fakultet u ak. god. 2010./2011. nije imao upis na stručni studij.

## c) DODIPLOMSKI STUDIJ

Građevinski fakultet u ak. god. 2010./2011. nije imao upis na dodiplomski sveučilišni studij.

Tablica 3.a. Ukupan broj studenata i apsolvana upisanih prema posebnim uvjetima na svim studijima Građevinskog fakulteta Sveučilišta u Zagrebu

POSEBNI UVJETI UPISA	SVEUČILIŠNI STUDIJ							STRUČNI STUDIJ	DODIPLOMSKI STUDIJ	APSOLVENTI	SVEUKUPNO**
	PREDDIPL.	INTEGRIRANI	DIPLOMSKI	ZAJEDNIČKI			ZDRUŽENI				
				ZAJEDNIČKI	ZAJEDNIČKI	ZAJEDNIČKI					
studenti s invaliditetom s oštećenjem većim od 60%	2	0	0	0	0	0	0	0	0	0	2
Na temelju čl. 53. Zakona o pravima hrvatskih branitelja iz domovinskog rata	21	0	0	0	0	0	0	0	0	0	21
Na temelju čl. 48.b Zakona vojnih i civilnih invalida iz domovinskog rata	0	0	0	0	0	0	0	0	0	0	0
Hrvatska dijaspora	0	0	0	0	0	0	0	0	0	0	0
<b>UKUPNO</b>	<b>23</b>	<b>0</b>	<b>0</b>	<b>0</b>	<b>0</b>	<b>0</b>	<b>0</b>	<b>0</b>	<b>0</b>	<b>0</b>	<b>23</b>

\*\*studiji; (a) sveučilišni + (b) stručni + (c) dodiplomski

Tablica 4. Studenti SVI - položili završni (ZI) odnosno diplomski ispit (DI) - Građevinski fakultet Sveučilišta u Zagrebu

NAZIV STUDIJA***	M	Ž	Ukupno
Preddiplomski sveučilišni studij građevinarstvo	135	79	214
Diplomski sveučilišni studij građevinarstvo	70	29	99
Sveučilišni dodiplomski studij građevinarstva	106	28	134
<b>UKUPNO</b>	<b>311</b>	<b>136</b>	<b>447</b>

\*\*\*Naziv prema dopusnici za rad izdanoj od strane Ministarstva znanosti, obrazovanja i športa

Tablica 4.a. Studenti SVI - položili završni (ZI) odnosno diplomski ispit (DI) - sumarno po studijima Građevinskoga fakulteta Sveučilišta u Zagrebu

VRSTA STUDIJA	M	Ž	Ukupno
Sveučilišni preddiplomski studij	135	79	214
Sveučilišni integrirani preddiplomski i diplomski studij	0	0	0
Sveučilišni diplomski studij	70	29	99
Zajednički studij	0	0	0
Združeni studij	0	0	0
Stručni studij	0	0	0
Dodiplomski sveučilišni studij	106	28	134
<b>UKUPNO</b>	<b>311</b>	<b>136</b>	<b>447</b>



## II. PODACI PREMA ODSJECIMA, SMJEROVIMA I STUDIJIMA

**Napomena:** Podaci o upisanim studentima i apsolvencijama odnose se na stanje na dan 1. listopada 2010., uključujući ponavljače, upisane prema posebnim uvjetima te strane studente, odnosno na stanje 30. rujna 2011. za one koji su završili ili diplomirali.

Tablica 5. Preddiplomski studij Građevinski fakultet Sveučilišta u Zagrebu - upisani studenti, apsolvenci i studenti koji su završili studij

Odsjek-Studij-Smjer	I. godina	II. godina	III. godina	IV. godina	Apsolvenci	Završili studij
Gradvinarstvo	305	353	295			214
<b>UKUPNO</b>	<b>305</b>	<b>353</b>	<b>295</b>	<b>0</b>	<b>0</b>	<b>214</b>

Tablica 6. Integrirani preddiplomski i diplomski studij Građevinski fakultet Sveučilišta u Zagrebu - upisani studenti, apsolvenci i studenti koji su završili studij Građevinski fakultet u ak. god. 2010./2011. nije imao integrirani preddiplomski i diplomski studij

Tablica 7. Diplomski studij Građevinski fakultet Sveučilišta u Zagrebu - upisani studenti, apsolvenci i studenti koji su završili studij

Odsjek-Studij-Smjer	I. godina	II. godina	Apsolvenci	Diplomirali
Geotehnika	33	34	0	16
Hidrotehnika	30	25	0	12
Konstrukcije	58	80	0	30
Materijali	31	10	0	4
Organizacija gradnja	33	24	0	16
Prometnice	29	14	0	9
Teorija i modeliranje konstrukcija	22	18	0	12
<b>UKUPNO</b>	<b>236</b>	<b>205</b>	<b>0</b>	<b>99</b>

Tablica 8. Zajednički studij Građevinski fakultet Sveučilišta u Zagrebu - upisani studenti, apsolvenci i studenti koji su završili studij

Tablica 9. Zdručeni studij Građevinski fakultet Sveučilišta u Zagrebu - upisani studenti, apsolvenci i studenti koji su završili studij

Tablica 10. Stručni studij Građevinski fakultet Sveučilišta u Zagrebu - upisani studenti, apsolvenci i studenti koji su završili studij

Gradvinari fakultet u ak. god. 2010./2011. nije imao integrirani, zajednički, združeni i stručni studij

Tablica 11. Dodiplomski studij Građevinski fakultet Sveučilišta u Zagrebu - upisani studenti, apsolvenci i studenti koji su završili studij

Odsjek-Studij-Smjer	IV. godina	V. godina	VI. godina	Apsolvenci	Diplomirali
Opći smjer	0	0	0	0	134
<b>UKUPNO</b>	<b>0</b>	<b>0</b>	<b>0</b>	<b>0</b>	<b>134</b>

\*slušali nastavu po dodiplomskom programu u ak. god. 2010./2011.

## III. STRANI STUDENTI

**Napomena:** Podaci o upisanim stranim studentima i apsolvantima odnose se na stanje na dan 1. listopada 2010.

*Strani studenti = studenti koji nisu državljanin Republike Hrvatske, a upisani su na cjeloviti studijski program, izvan programa studentske razmjene.*

*Apsolvanti = studenti koji su otključali sve kolegije i imaju verificirane sve obveze u indeksu, ali polazni ispite i/ili izraduju završni ili diplomski rad.*

Tablica 12. Strani studenti Građevinskog fakulteta Sveučilišta u Zagrebu - upisani i apsolvanti

STUDIJ	I. godina		II. godina		III. godina		IV. godina		V. godina		VI. godina		UKUPNO			
	M	Ž	M	Ž	M	Ž	M	Ž	M	Ž	M	Ž	M	Ž		
Sveučilišni preddiplomski studij	2				1	1			0	0			0	2	1	3
Sveučilišni integrirani preddiplomski i diplomski studij									0	0			0	0	0	0
Sveučilišni diplomski studij									0	0			0	0	0	0
Zajednički studij									0	0			0	0	0	0
Združeni studij									0	0			0	0	0	0
Stručni studij									0	0			0	0	0	0
Dodiplomski studij*									0	0			0	0	0	0
<b>UKUPNO</b>	<b>2</b>	<b>0</b>	<b>2</b>	<b>0</b>	<b>0</b>	<b>1</b>	<b>1</b>	<b>0</b>	<b>0</b>	<b>0</b>	<b>0</b>	<b>0</b>	<b>0</b>	<b>2</b>	<b>1</b>	<b>3</b>

\* slušali nastavu po dodiplomskom programu u ak. god. 2010./2011.

Tablica 13. Strani studenti Građevinskog fakulteta Sveučilišta u Zagrebu - prema prebivalištu (zemlja/država iz koje dolaze)

STUDIJ	I. god.	zemlja / država	II. god.		III. god.		IV. god.		V. god.		VI. god.		zemlja / država	Ukp. stranih studenata	Ukp. po zemljama
			M	Ž	M	Ž	M	Ž	M	Ž	M	Ž			
Sveučilišni preddiplomski studij	2	BIH - 1, SAD - 1			1	Danska-1								3	BIH - 1, SAD - 1, Danska - 1
Sveučilišni integrirani preddiplomski i diplomski studij	0													0	
Zajednički studij														0	
Združeni studij														0	
Stručni studij														0	
Dodiplomski studij*	0													0	
<b>UKUPNO</b>	<b>2</b>	<b>BIH - 1, SAD - 1</b>	<b>0</b>	<b>0</b>	<b>1</b>	<b>Danska - 1</b>	<b>0</b>	<b>0</b>	<b>0</b>	<b>0</b>	<b>0</b>	<b>0</b>	<b>3</b>	<b>3</b>	<b>BIH - 1, SAD - 1, Danska - 1</b>

\* slušali nastavu po dodiplomskom programu u ak. god. 2010./2011.

Tablica 14. Strani studenti Građevinskog fakulteta Sveučilišta u Zagrebu - položili završni (ZI) odnosno diplomski ispit (DI)

STUDIJ	zemlja / država		zemlja / država		zemlja / država		zemlja / država	
	M	Ž	M	Ž	M	Ž	M	Ž
Sveučilišni preddiplomski studij (ZI)			1				1	
Sveučilišni integrirani preddiplom. i diplom. studij (DI)							0	
Sveučilišni diplomski studij (DI)							0	
Zajednički studij (DI)							0	
Združeni studij (DI)							0	
Stručni studij (ZI)							0	
Sveučilišni dodiplomski (DI)							0	
<b>UKUPNO</b>	<b>0</b>	<b>0</b>	<b>1</b>	<b>0</b>	<b>1</b>	<b>0</b>	<b>1</b>	<b>0</b>

Stanje na dan 30. rujna 2011.

## IV. POSLJEDIPLOMSKI STUDIJ

## a) specijalistički

(Tablica 15. Poslijediplomski specijalistički studij Građevinskog fakulteta Sveučilišta u Zagrebu - SVI (upisi poslije 1. 10. 2003.))

(Tablica 16. Poslijediplomski specijalistički studij Građevinskog fakulteta Sveučilišta u Zagrebu - strani studenti (upisi poslije 1. 10. 2003.))

Građevinski fakultet u ak. god. 2010./2011. na specijalističkom studiju nije imao upisanih studenata.

## b) magistarski - mr. sc. (stari program )

Tablica 17. Poslijediplomski studij Građevinskog fakulteta Sveučilišta u Zagrebu - magistarski - mr. sc. - SVI (upisi prije 1. 10. 2003., stari program )

Naziv poslijediplomskog studija	Vrsta poslijedipl. studija	Broj polaznika												Brojnost magistarskih radova					
		I. godina			II. godina			III. godina			Ukupno			M		Ukp.			
		M	Z.	Ukp.	M	Z.	Ukp.	M	Z.	Ukp.	M	Z.	Ukp.	M	Z.	Ukp.			
Poslijediplomski znanstveni studij građevinarstva	znanstveni	23	7	30	29	13	42	0	0	0	0	0	0	52	20	72	9	6	15
Ukupno	znanstveni	0	0	0	0	0	0	0	0	0	0	0	0	0	0	0	0	0	0
Ukupno	umjetnički	0	0	0	0	0	0	0	0	0	0	0	0	0	0	0	0	0	0
Ukupno	stručni	0	0	0	0	0	0	0	0	0	0	0	0	0	0	0	0	0	0
Sveukupno	poslijediplomski	23	7	30	29	13	42	0	0	0	0	0	52	20	72	9	6	15	

Magistrirali: stanje na dan 30. rujna 2011.

(Tablica 18. Poslijediplomski studij Građevinskog fakulteta Sveučilišta u Zagrebu - magistarski - mr. sc. - strani studenti (upisi prije 1. 10. 2003., stari program))

Građevinski fakultet u ak. god. 2010./2011. na magistarskom studiju nije imao upisanih stranih studenata.

## c) doktorski

Napomena: upisuje se stanje na dan 1. listopada 2010. za upisane polaznike te 30. rujna 2011. za sve ostale podatke.

Prijava teme doktorskog rada uvjet je za upis u IV semestar

Tablica 19. Broj prijavljenih tema doktorskih radova

Naziv poslijediplomskog doktorskog studija	I. godina			II. godina			III. godina			Ukupno		
	M	Ž	Ukp.	M	Ž	Ukp.	M	Ž	Ukp.	M	Ž	Ukp.
Doktorski studij građevinarstva	0	0	0	6	3	9	0	0	0	6	3	9
Izvan doktorskog studija			0	2	0	2			0	2	0	2
<b>UKUPNO</b>	<b>0</b>	<b>0</b>	<b>0</b>	<b>8</b>	<b>3</b>	<b>11</b>	<b>0</b>	<b>0</b>	<b>0</b>	<b>8</b>	<b>3</b>	<b>11</b>

Tablica 20. Broj prihvaćenih prijava tema doktorskih radova

Naziv poslijediplomskog doktorskog studija	I. godina			II. godina			III. godina			Ukupno		
	M	Ž	Ukp.	M	Ž	Ukp.	M	Ž	Ukp.	M	Ž	Ukp.
Doktorski studij građevinarstva	0	0	0	6	3	9			0	6	3	9
Izvan doktorskog studija			0	2	0	2			0	2	0	2
<b>UKUPNO</b>	<b>0</b>	<b>0</b>	<b>0</b>	<b>8</b>	<b>3</b>	<b>11</b>	<b>0</b>	<b>0</b>	<b>0</b>	<b>8</b>	<b>3</b>	<b>11</b>

Tablica 21.a. Broj doktorskih radova predanih na ocjenu

Naziv poslijediplomskog doktorskog studija	I. godina			II. godina			III. godina			Ukupno		
	M	Ž	Ukp.	M	Ž	Ukp.	M	Ž	Ukp.	M	Ž	Ukp.
Doktorski studij građevinarstva	0	0	0	0	0	0	4	0	4	4	0	4
Izvan doktorskog studija			0			0	5	1	6	5	1	6
<b>UKUPNO</b>	<b>0</b>	<b>0</b>	<b>0</b>	<b>0</b>	<b>0</b>	<b>0</b>	<b>9</b>	<b>1</b>	<b>10</b>	<b>9</b>	<b>1</b>	<b>10</b>

Tablica 21.b. Broj obranjenih doktorskih radova

Naziv poslijediplomskog doktorskog studija	Znanstveno područje rada	Znanstveno polje rada	Broj obranjenih doktorskih radova		
			M	Ž	Ukp.
Doktorski studij građevinarstva	područje tehničkih znanosti	građevinarstvo	3	0	3
Doktorski studij građevinarstva	područje tehničkih znanosti	temeljne tehničke znanosti	3	0	3
<b>UKUPNO</b>			<b>6</b>	<b>0</b>	<b>6</b>

Tablica 21.c. Broj obranjenih doktorskih radova izvan doktorskog studija

Naziv poslijediplomskog doktorskog studija	Znanstveno područje rada	Znanstveno polje rada	Broj obranjenih doktorskih radova		
			M	Ž	Ukp.
Doktorski studij građevinarstvo	područje tehničkih znanosti	građevinarstvo	4	0	4
Doktorski studij građevinarstvo	područje tehničkih znanosti	temeljne tehničke znanosti	0	1	1
<b>UKUPNO</b>			<b>4</b>	<b>1</b>	<b>5</b>

Tablica 22.a. Broj polaznika doktorskog studija

Naziv doktorskog studija	I. godina			II. godina			III. godina			Ukupno		
	M	Ž	Ukp.	M	Ž	Ukp.	M	Ž	Ukp.	M	Ž	Ukp.
Doktorski studij građevinarstva	36	31	67	41	31	72	6	1	7	83	63	146
<b>UKUPNO</b>	<b>36</b>	<b>31</b>	<b>67</b>	<b>41</b>	<b>31</b>	<b>72</b>	<b>6</b>	<b>1</b>	<b>7</b>	<b>83</b>	<b>63</b>	<b>146</b>

Tablica 22.b. Broj inozemnih doktoranada na sastavnici

Naziv poslijediplomskog doktorskog studija	I. godina			II. godina			III. godina			Ukupno		
	M	Ž	Ukp.	M	Ž	Ukp.	M	Ž	Ukp.	M	Ž	Ukp.
Doktorski studij građevinarstva	0	0	0	1	0	1	0	0	0	1	0	1
<b>UKUPNO</b>	<b>0</b>	<b>0</b>	<b>0</b>	<b>1</b>	<b>0</b>	<b>1</b>	<b>0</b>	<b>0</b>	<b>0</b>	<b>1</b>	<b>0</b>	<b>1</b>

(Tablica 23. Broj doktoranada koji su proveli najmanje 3 mjeseca na usavršavanju izvan RH)

Podaci se odnose na doktorande koji su zaposlenici Fakulteta; o ostalima ne vodimo evidenciju

(Tablica 24. Broj doktora znanosti koji su nakon doktorskog studija na usavršavanju izvan RH proveli bez prekida najmanje 6 mjeseci)

Ne vodimo evidenciju

(Tablica 25. Broj postdoktoranada na sastavnicima)

U ak. god. 2010./2011. na Fakultetu nije bilo postdoktoranada.

(Tablica 26. Broj postdoktoranada iz inozemstva koji su na sastavnicima proveli bez prekida najmanje 6 mjeseci)

U ak. god. 2010./2011. nije bilo postdoktoranada iz inozemstva koji su na Fakultetu proveli bez prekida najmanje 6 mjeseci

**Tablica 27. Broj doktoriranih znanstvenih novaka**

Naziv poslijediplomskog doktorskog studija	Znanstveno područje rada	Znanstveno polje rada	Broj polaznika		
			M	Ž	Ukp.
Doktorski studij građevinarstva	područje tehničkih znanosti	građevinarstvo	3	0	3
Doktorski studij građevinarstva	područje tehničkih znanosti	temeljne tehničke znanosti	3	0	3
<b>UKUPNO</b>			<b>6</b>	<b>0</b>	<b>6</b>

(Tablica 28. Broj doktorata dodijeljenih inozemnim studentima)

U ak. god. 2010./2011. nije bilo doktorata dodijeljenih inozemnim studentima.

(Tablica 29. Broj pokrenutih međunarodnih dvojnih doktorata (cotutelle de these))

U ak. god. 2010./2011. nije bilo pokrenutih međunarodnih dvojnih doktorata

(Tablica 30. Broj završenih međunarodnih dvojnih doktorata (cotutelle de these))

U ak. god. 2010./2011. nije bilo završenih međunarodnih dvojnih doktorata

## V. NASTAVNO OSOBLJE I OSTALI DJELATNICI

Tablica 31. Nastavnici, suradnici u nastavi i ostali djelatnici - SVI na Građevinskom fakultetu Sveučilišta u Zagrebu

Legenda: PV = puno radno vrijeme, NV = nepuno radno vrijeme, KO = kamulativni radni odnos, FZ = financiranje zaposlenika, FVS = financiranje vanjskih suradnika

Redni broj	MUŠKARCI												ŽENE												SVEUKUPNO									
	PV		NV		KO		FZ		FVS		PV		NV		KO		FZ		FVS		Ukupno zaposlenici		FZ		FVS									
	broj izvršitelja		% radnog vremena*		broj izvršitelja		% radnog vremena*		broj izvršitelja		% radnog vremena*		broj izvršitelja		% radnog vremena*		broj izvršitelja		% radnog vremena*		Ukupno zaposlenici		broj izvršitelja		% radnog vremena*		Ukupno zaposlenici		broj izvršitelja		% radnog vremena*			
	1	2	3a	2a	3b	4-15-13	5	6	7	8	9	10	11	11a	11b	12	12a	13-16-14-12	14	15	16	17	18	19-1-10	20-2-11	20a-2-11a	21-3-12	21a-3-12a	22-1-13a	22a-1-13a	23	24	25-2-16	26
I. NASTAVNICI I SURADNICI U NASTAVI	77	2	1x75%, 1x50%	1	1x50%	80	80	0	24	22	2	45	1	1x75%	0	46	45	1	8	8	0	122	3	2x75%, 1x50%	1	1x50%	126	125	1	32	30	2		
II. Znanstveno-nastavna zvanja	40	2	1x75%, 1x50%	1	1x50%	43	43	0	5	4	1	18	1	1x75%	0	19	19	0	1	1	0	58	3	2x75%, 1x50%	1	1x50%	62	62	0	6	5	1		
1. Redoviti profesor/t	16	2	1x75%, 1x50%			18	18	1	1	1	1	1	1	1x75%		2	2	2				17	3	2x75%, 1x50%	0		20	20	0	1	0	1		
2. Redoviti profesor/p	9			1	1x50%	10	10				4					4	4					13	0		1		14	14	0	0	0	0		
3. Izvanredni profesor	10					10	10	4	4	4	7					7	7	1	1			17	0		0		17	17	0	5	5	0		
4. Docent	5					5	5			6						6	6					11	0		0		11	11	0	0	0	0		
III. Nastavna zvanja	3	0		0		3	3	0	6	5	1	2	0		0	2	2	0	0	0	0	5	0		0		5	5	0	6	5	1		
5. Profesi visoke škole						0	0									0	0					0	0		0		0	0	0	0	0	0		
6. Viši predavač	3					3	3				1					1	1					4	0		0		4	4	0	0	0	0	0	
7. Predavač						0	0			6	5	1	1			1	1					1	0		0		1	1	0	6	5	1		
8. Viši lektor						0	0									0	0					0	0		0		0	0	0	0	0	0	0	
9. Lektor						0	0									0	0					0	0		0		0	0	0	0	0	0	0	
10. Viši umjetnički suradnik						0	0									0	0					0	0		0		0	0	0	0	0	0	0	
11. Umjetnički suradnik						0	0									0	0					0	0		0		0	0	0	0	0	0	0	
III. Suradnička zvanja	9	0		0		9	9	0	13	13	0	5	0		0	5	4	1	7	7	0	14	0		0		14	13	1	20	20	0		
12. Viši asistent						0	0				1					1	1					1	0		0		1	1	0	0	0	0	0	
13. Asistent	9					9	9	13	13	0	4					4	3	1	7	7	13	0		0		13	12	1	20	20	0	0		
IV. Stručna zvanja (u znan. i vis. obrazovanju)	3	0		0		3	3	0	0	0	2	0			0	2	2	0	0	0	0	5	0		0		5	5	0	0	0	0		
14. Stručni savjetnik						0	0									0	0					0	0		0		0	0	0	0	0	0	0	
15. Viši stručni suradnik						0	0									0	0					0	0		0		0	0	0	0	0	0	0	
16. Stručni suradnik	3					3	3			2						2	2					5	0		0		5	5	0	0	0	0	0	
IV. Znanstvena zvanja	0	0		0		0	0	0	0	0	0	0			0	0	0	0	0	0	0	0	0		0		0	0	0	0	0	0		
17. Znanstveni savjetnik						0	0									0	0					0	0		0		0	0	0	0	0	0	0	
18. Viši znanstveni suradnik						0	0									0	0					0	0		0		0	0	0	0	0	0	0	
19. Znanstveni suradnik						0	0									0	0					0	0		0		0	0	0	0	0	0	0	
IV. Znanstveni novaci	22	0		0		22	22	0	0	0	18	0			0	18	18	0	0	0	0	40	0		0		40	40	0	0	0	0		
20. Znanstveni novak - viši asistent	9					9	9				3					3	3					12	0		0		12	12	0	0	0	0	0	
21. Znanstveni novak - asistent	13					13	13			15						15	15					28	0		0		28	28	0	0	0	0	0	
II. OSTALI ZAPOSLENICI U NASTAVI	7	0		0		7	6	1	0	0	5	0			0	5	5	0	0	0	12	0		0		12	11	1	0	0	0	0		
22. Radno mjesto I. vrste - viši korepetitor						0	0									0	0					0	0		0		0	0	0	0	0	0	0	
23. Radno mjesto I. vrste - korepetitor						0	0									0	0					0	0		0		0	0	0	0	0	0	0	
24. Radno mjesto I. vrste - diplomirani knjižničar						0	0			2						2	2					2	0		0		2	2	0	0	0	0	0	
25. Radno mjesto II. vrste - knjižničar						0	0			1						1	1					1	0		0		1	1	0	0	0	0	0	
26. Radno mjesto III. vrste - pomoćni knjižničar						0	0									0	0					0	0		0		0	0	0	0	0	0	0	
27. Radno mjesto II. vrste - viši tehničar	1					1	1									1	1					1	0		0		1	1	0	0	0	0	0	
28. Radno mjesto II. vrste - viši laborant	1					1	1			1						1	1					2	0		0		2	2	0	0	0	0	0	
29. Radno mjesto III. vrste - tehnički suradnik	2					2	1	1		1						1	1					3	0		0		3	2	1	0	0	0	0	
30. Radno mjesto III. vrste - laborant	3					3	3									3	3					3	0		0		3	3	0	0	0	0	0	
<b>U K U P N O</b>	<b>84</b>	<b>2</b>	1x75%, 1x50%	<b>1</b>	1x50%	<b>87</b>	<b>86</b>	<b>1</b>	<b>24</b>	<b>22</b>	<b>2</b>	<b>50</b>	<b>1</b>	1x75%	<b>0</b>	<b>51</b>	<b>50</b>	<b>1</b>	<b>8</b>	<b>8</b>	<b>0</b>	<b>134</b>	<b>3</b>	2x75%, 1x50%	<b>1</b>	1x50%	<b>138</b>	<b>136</b>	<b>2</b>	<b>32</b>	<b>30</b>	<b>2</b>		

Redni broj	Zvanje / naziv radnog mjesta	MUŠKARCI						ŽENE						SVEUKUPNO																						
		NV		PV		FVS		NV		PV		FVS		NV		PV		FVS																		
		broj izvršitelja	% radnog vremena*	broj izvršitelja	% radnog vremena*	broj izvršitelja	% radnog vremena*	broj izvršitelja	% radnog vremena*	broj izvršitelja	% radnog vremena*	broj izvršitelja	% radnog vremena*	broj izvršitelja	% radnog vremena*	broj izvršitelja	% radnog vremena*	broj izvršitelja	% radnog vremena*																	
III.	SLUŽBENICI NAMJEŠTENICI**	1	2	3	35	4	5	6	7	8	9	10	11	12	13	14	15	16	17	18	19	20	21	22	23	24	25	26	27							
III.	Službenici	23	0	0	0	23	14	9	0	0	0	39	0	0	0	39	33	6	0	0	0	0	62	0	0	47	15	0	0							
III.	Službenici	20	0	0	0	20	11	9	0	0	0	24	0	0	0	24	19	5	0	0	0	44	0	0	44	30	14	0	0							
31.	Položaj I. vrste	4				4	4															4	0	0	4	0	0	0	0							
32.	Položaj II. vrste	1				1	1				2											3	0	0	3	0	0	0	0							
33.	Položaj III. vrste									5												5	0	0	5	0	0	0	0							
34.	Radna mjesta I. vrste	11				11	2	9		6												17	0		17	4	13	0	0							
35.	Radna mjesta II. vrste	2				2	2			2												2	0		2	2	0	0	0							
36.	Radna mjesta III. vrste	2				2	2			11												13	0		13	12	1	0	0							
III.	Namještenici	3	0	0	0	3	3	0	0	0	15	0	0	0	15	14	1	0	0	0	0	18	0	0	18	17	1	0	0							
37.	Položaj II. vrste																					0	0		0	0	0	0	0							
38.	Položaj III. vrste																					0	0		0	0	0	0	0							
39.	Radna mjesta II. vrste	1				1	1															1	0		1	1	0	0	0							
40.	Radna mjesta III. vrste	1				1	1															1	0		1	1	0	0	0							
41.	Radna mjesta IV. vrste	1				1	1			15												16	0		16	15	1	0	0							
I-II-III.	<b>SVEUKUPNO</b>	<b>107</b>	<b>2</b>	1x75%, 1x50%	<b>1</b>	1x50%	<b>110</b>	<b>100</b>	<b>10</b>	<b>24</b>	<b>2</b>	<b>22</b>	<b>2</b>	<b>89</b>	<b>1</b>	1x75%	<b>0</b>	<b>90</b>	<b>83</b>	<b>7</b>	<b>8</b>	<b>8</b>	<b>0</b>	<b>8</b>	<b>0</b>	<b>196</b>	<b>3</b>	2x75%, 1x50%	<b>1</b>	1x50%	<b>200</b>	<b>183</b>	<b>17</b>	<b>32</b>	<b>30</b>	<b>2</b>

**Napomena:**

a) Puno radno vrijeme: iznosi 40 sati tjedno. Poslovi zaposlenika u nastavi u okviru 40 satnog radnog vremena normirani su u Kolektivnom ugovoru za znanost i visoko obrazovanje NN 142/2010.

b) Nepuno radno vrijeme: svako kraće od punog radnog vremena.

c) Kumulativni radni odnos: rad u nepunom radnom vremenu kod dva ili više poslodavaca.

\*Podatci za nepuno radno vrijeme i kumulativni radni odnos upisuju se na sljedeći način:

npr. ako je br. izvršitelja "4", u stupac % radnog vremena ne upisujete broj 4, već raspodjeljujete se i čelije pod SVEUKUPNO!

\*\*Sukladno Uredbi o nazivima radnih mjesta i koeficijentima složenosti poslova u javnim službama (Narodne novine, br. 38/2001., 112/2001., 62/2002., 156/2002., 162/2003., 39/2005., 82/2005., 133/2005., 30/2006., 118/2006., 22/2007., 112/2007., 127/2007., 124/2011., 142/2012., 98/2012., 77/2012., 112/2012.)

(Tablica 32. Strani nastavnici i istraživači koji su trenutno zaposleni u RH - Građevinski fakultet Sveučilišta u Zagrebu)

Građevinski fakultet u ak. god. 2010./2011. nije imao zaposlenih stranih nastavnika i istraživača.

## VI. OSTALI PODATCI

Tablica 33. Istraživačka djelatnost - Građevinski fakultet Sveučilišta u Zagrebu

## a) Projekti

	Broj projekata (ukupno)	Tip projekata		Broj osoba uključenih u projekte (iz sastavnice)
		Znanstveno istraživački	Stručni	
<b>Nacionalni projekti</b>				
Z - projekti	23	23		55
NZZ				
UKF	1		1	1
TEST				
BICRO - RAZUM, TEHCRO, VENCRO, IRCRO, KONCRO	1		1	4
Ostali programi	3	3		7
Ostali projekti financirani iz proračuna	7		7	7
<b>UKUPNO</b>	<b>35</b>	<b>26</b>	<b>9</b>	<b>74</b>
<b>Međunarodni projekti</b>				
FP7	3	3		3
IPA				
COST	5		5	5
EUREKA	1		1	3
TEMPUS				
Ostali programi Europske unije	1		1	5
ESF				
NIH				
Bilateralni projekti (MZOŠ)	3	3		6
Multilateralni projekti (MZOŠ)				
Ostali programi				
<b>UKUPNO</b>	<b>13</b>	<b>6</b>	<b>7</b>	<b>22</b>
<b>Projekti s gospodarstvom</b>				
Nacionalni projekti	102		102	152
Međunarodni projekti				
<b>UKUPNO</b>	<b>102</b>	<b>0</b>	<b>102</b>	<b>152</b>

## b) Patenti

Građevinski fakultet u akademskoj godini 2010./2011. nije imao patenata.





## GRAFIČKI FAKULTET

DEKANICA: dr. sc. Diana Milčić, redovita profesorica  
PRODEKANICA ZA NASTAVU I ZNANOST: dr. sc. Željka Barbarić-Mikočević, docentica  
PRODEKANICA ZA POSLOVANJE: dr. sc. Jasenka Pibernik, docentica  
TAJNICA: Jaka Mustapić, dipl. iur.

Od 1. listopada 2010. do 30. rujna 2011. izrađeni su ovi opći akti, a potvrdilo ih je Fakultetsko vijeće Grafičkog fakulteta:

1. Pravilnik o doktorskom studiju *grafičkog inženjerstva i oblikovanje grafičkih proizvoda* na Grafičkom fakultetu Sveučilišta u Zagrebu
2. Pravilnik o radu Grafičkog fakulteta Sveučilišta u Zagrebu
3. Pravilnik o uvjetima i načinu zapošljavanja te pravima i obvezama znanstvenih novaka na Grafičkom fakultetu Sveučilišta u Zagrebu
4. Pravilnik o sustavu osiguravanja kvalitete na Grafičkom fakultetu Sveučilišta u Zagrebu
5. Izmjene i dopune Statuta Grafičkog fakulteta Sveučilišta u Zagrebu – Senat Sveučilišta u Zagrebu potvrdio ih je 16. lipnja 2011.

### Nastavna djelatnost

Kultura unapređenja nastavnog procesa sustavno se razvijala tako što su se svi problemi rješavali u dogovoru s predstavnicima Studentskog zbora i članovima Fakultetskog vijeća.

### Preddiplomski studij

Studentima su kao i prethodnih godina imenovani mentori voditelji čiji je zadatak nadgledanje, pomaganje i savjetovanje studenata pri svladavanju poteškoća tijekom preddiplomskog studija. U prosjeku je pet studenata dodijeljeno svakom nastavniku mentoru voditelju. Djelovanje mentora voditelja uređeno je donošenjem Odluke o radu mentora voditelja.

### Nagrade djelatnicima

Djelatnici Fakulteta dobitnici su niza nagrada. Posebno treba izdvojiti prof. dr. sc. Vilka Žiljka, prof. dr. sc. Klaudija Papa i doc. dr. sc. Ivanu Žiljak Stanimirović, dobitnike tridesetak najviših domaćih i međunarodnih priznanja za INFRAREDESIGN. Ti su djelatnici dobili i godišnju državnu nagradu za znanost u području tehničkih znanosti za 2010. godinu.

### Znanstvena i stručna djelatnost

Ministarstvo znanosti, obrazovanja i športa RH produžilo je financiranje deset (10) domaćih znanstvenih projekata.

Međunarodni znanstveni projekti:

- Impact of renewable materials in packaging for sustainability – development of renewable fibre and bio-based materials for new packaging applications, 2010. – 2014. (Branka Lozo)
- New graphic applications with chromogenic printing inks, 2010. – 2011. (Branka Lozo)
- Electrochemical study and corrosion resistance of aluminium and aluminium oxide and its application on the offset printing forms, 2010. – 2011. (Miroslav Gojo).

Međunarodni stručni projekti:

COST projekt Action IC1003: European Network on Quality of Experience in Multimedia Systems and Services (QUALINET) domena: informacijske i komunikacijske tehnologije.

### Stručna djelatnost

U sklopu Dana otvorenih vrata Sveučilišta u Zagrebu 3. studenoga 2010. održan je Dan otvorenih vrata Grafičkog fakulteta. Za tu prigodu izrađene su prezentacije svih katedri, a laboratoriji su bili otvoreni

zainteresiranim posjetiteljima. U sklopu te manifestacije održana su gostujuća predavanja i prezentacije predstavnika gospodarstva.

Fakultet je sudjelovao u organizaciji i radu 21. međunarodnog sajma grafičke industrije i industrije papira *Intergrafika* te 26. međunarodnog sajma ambalaže i pakiranja *Modernpak*, održanih na Zagrebačkom velesajmu od 1. do 4. lipnja 2011.

Studentski zbor Grafičkog fakulteta organizirao je sa svojim fakultetom trodnevno Inženjersko natjecanje grafičara – ING 2011. studenata tehničkih fakulteta iz Slovenije (Naravoslovnotehniška fakulteta, Ljubljana), Srbije (Fakultet tehničkih nauka, Univerzitet Novi Sad), Bosne i Hercegovine (Grafički fakultet, Kiseljak) i iz Hrvatske (Grafički fakultet Sveučilišta u Zagrebu).

Fakultet je organizirao sudjelovanje studenata na 15. tehnologijadi – znanstveno-športskom susretu tehnoloških fakulteta - održanoj u Zatonu kraj Zadra; sudjelovalo je sedam tehnoloških fakulteta iz Hrvatske te fakulteti iz Novog Sada i Bihaća.

### **Znanstvene publikacije**

U ak. god. 2010./2011. objavljeno je ukupno deset (10) izvornih znanstvenih i preglednih radova u CC časopisima.

Fakultet redovito objavljuje znanstveni časopis za tiskarstvo i grafičke komunikacije *Acta Graphica*. Časopis je indeksiran u međunarodnim multidisciplinarnim bibliografskim bazama B-kategorije, s nastojanjima i predviđenim mjerama za unaprjeđenje tog statusa. Časopis se objavljuje četiri puta godišnje na engleskom jeziku u tiskanom i elektroničkom obliku <http://www.actagraphica.hr>. U ak. god. 2010./2011. tiskani su brojevi: Vol 21, No 3 - 4 i Vol 22, No 1 - 2.

### **Konferencije**

Djelatnici Fakulteta sudjelovali su u organizaciji sljedećih konferencija:

- Naziv konferencije: TISKARSTVO 12  
Organizatori: Akademija tehničkih znanosti; Grafički fakultet Sveučilišta u Zagrebu, Hrvatska; Athens Technological Educational Institute, Grčka; Print Media Academy Heidelberg, Indija; Faculty of technical science, University of Novi Sad, Srbija.
- Naziv konferencije: 14. međunarodno savjetovanje tiskarstva, dizajna i grafičkih komunikacija „Blaž Baromić“  
Organizatori: Grafički fakultet Sveučilišta u Zagrebu, Hrvatska; Ogranak Matice hrvatske Senj, Hrvatska; Faculty of Natural Sciences and Engineering, University of Ljubljana, Slovenija; Pulp and Paper Institute, Ljubljana, Slovenija.
- Naziv konferencije: Security Printing & Alternative Solutions in Central & Eastern Europe and Russia  
Organizatori: PIRA International, Grafički fakultet Sveučilišta u Zagrebu, Hrvatska, predsjedatelj prof. dr. sc. Vilko Žiljak.

### **Međunarodna suradnja**

U ak. god. 2010./2011. kontinuirano se radilo na uspostavljanju kontakata sa srodnim institucijama, redovito se komuniciralo s Uredom za međunarodnu suradnju Sveučilišta u Zagrebu te su se studenti, nastavno i nenastavno osoblje redovito obavještavali o stipendijama i ostalim mogućnostima međunarodne suradnje. Deset (10) studenata uključilo se u međunarodnu razmjenu.

Na Fakultetu je u ak. god. 2010./2011. ostvareno dvadeset (20) boravaka gostujućih djelatnika. Četvero (4) djelatnika toga fakulteta boravilo je na stručnom usavršavanju u inozemstvu.

U okviru međunarodne suradnje, u skladu s planom, prijavljeno je devet (9) studenata za ERASMUS program mobilnosti. Također je sklopljeno jedanaest (11) novih Erasmus sporazuma sa srodnim sveučilištima.

## I. STUDENTI - SVI

Tablica 1. Upisani studenti i apsolvanti - SVI na svim studijima Grafičkoga fakulteta Sveučilišta u Zagrebu

**Napomena:** Podaci o upisanim studentima i apsolvantima odnose se na stanje na dan 1. listopada 2010., uključujući ponavljače, studente upisane prema posebnim uvjetima, strane studente i apsolvante.

**Legenda:** M = muškarci, Ž = žene, red\* = redoviti studenti koji studiraju uz potporu Ministarstva, red\*\* = redoviti studenti koji snose dio troškova studija, Ukp. = Ukupno  
 Redovni i izvanredni studenti = definirani prema pravilniku o studiranju sastavnice ili prema Sveučilišnom pravilniku o studiranju ako na sastavnici takav pravilnik ne postoji  
 Apsolvanti = studenti koji su odslušali sve kolegije i imaju verificirane sve obveze u indeksu, ali polažu ispite (ili izrađuju završni ili diplomski rad.

### a) SVEUČILIŠNI STUDIJ

Način studiranja	I. godina			II. godina			III. godina			IV. godina			APSOLVENTI			SVI			
	M	Ž	Ukp.	M	Ž	Ukp.	M	Ž	Ukp.	M	Ž	Ukp.	M	Ž	Ukp.	M	Ž	Ukp.	
	red*	58	69	127	1	14	15	6	18	24									
red**	50	94	144	48	39	87	51	76	127										
izvanredni	1	1	2	16	3	19	25	24	49										
<b>Ukupno</b>	<b>109</b>	<b>164</b>	<b>273</b>	<b>65</b>	<b>56</b>	<b>121</b>	<b>82</b>	<b>118</b>	<b>200</b>	<b>0</b>	<b>0</b>	<b>0</b>	<b>0</b>	<b>0</b>	<b>0</b>	<b>256</b>	<b>338</b>	<b>594</b>	

Na Grafičkom fakultetu ne izvodi se integrirani studij.

Način studiranja	I. godina			II. godina			APSOLVENTI			SVI		
	M	Ž	Ukp.	M	Ž	Ukp.	M	Ž	Ukp.	M	Ž	Ukp.
	red*	43	83	126	49	76	125			0	92	159
red**	1	1	2	1	0	1			0	2	1	3
izvanredni	0	0	0	0	0	0			0	0	0	0
<b>Ukupno</b>	<b>44</b>	<b>84</b>	<b>128</b>	<b>50</b>	<b>76</b>	<b>126</b>	<b>0</b>	<b>0</b>	<b>0</b>	<b>94</b>	<b>160</b>	<b>254</b>

Na Grafičkom fakultetu ne izvode se zajednički i združeni studij.

### b) STRUČNI STUDIJ

Na Grafičkom fakultetu ne izvodi se stručni studij.

### c) DODIPLOMSKI STUDIJ

Način studiranja	IV. godina			V. godina			VI. godina			APSOLVENTI			SVI*		
	M	Ž	Ukp.	M	Ž	Ukp.	M	Ž	Ukp.	M	Ž	Ukp.	M	Ž	Ukp.
	red*			0			0			0			0		
red**			0			0			0	113	107	220	113	107	220
izvanredni			0			0			0		0	0			0
<b>Ukupno</b>	<b>0</b>	<b>0</b>	<b>0</b>	<b>0</b>	<b>0</b>	<b>0</b>	<b>0</b>	<b>0</b>	<b>0</b>	<b>113</b>	<b>107</b>	<b>220</b>	<b>113</b>	<b>107</b>	<b>220</b>

\*slušali nastavu po dodiplomskom programu u ak.god. 2010./2011.

Tablica 1.a. - Ukupan broj studenata i apsolvenera na svim studijima Grafičkog fakulteta Sveučilišta u Zagrebu

SVEUČILIŠTE U ZAGREBU	Način studiranja	APSOLVENTI			SVI**		
		M	Ž	Ukp.	M	Ž	Ukp.
GRAFIČKI FAKULTET	red*	0	0	0	157	260	417
	red**	113	107	220	264	317	581
	izvanredni	0	0	0	42	28	70
Ukupno		113	107	220	463	605	1.068

\*\*studiji; (a) sveučilišni + (b) stručni + (c) dodiplomski

Tablica 1.b. Broj apsolvenera po studijima Grafičkog fakulteta Sveučilišta u Zagrebu

SVEUČILIŠTE U ZAGREBU	Način studiranja	SVEUČILIŠNI STUDIJ												DODIPLOMSKI STUDIJ			SVEUKUPNO**									
		PREDDIPLOMSKI			INTEGRIRANI			DIPLOMSKI			ZAJEDNIČKI			ZDRUŽENI			STRUČNI STUDIJ			DODIPLOMSKI STUDIJ			SVEUKUPNO**			
		M	Ž	Ukp.	M	Ž	Ukp.	M	Ž	Ukp.	M	Ž	Ukp.	M	Ž	Ukp.	M	Ž	Ukp.	M	Ž	Ukp.	M	Ž	Ukp.	
GRAFIČKI FAKULTET	red*	0	0	0	0	0	0	0	0	0	0	0	0	0	0	0	0	0	0	0	0	0	0	0	0	0
	red**	0	0	0	0	0	0	0	0	0	0	0	0	0	0	0	0	0	0	0	0	0	0	0	0	0
	izvanredni	0	0	0	0	0	0	0	0	0	0	0	0	0	0	0	0	0	0	0	0	0	0	0	0	0
Ukupno		0	0	0	0	0	0	0	0	0	0	0	0	0	0	0	0	0	0	0	0	0	0	0	0	0

\*\*studiji; (a) sveučilišni + (b) stručni + (c) dodiplomski

Tablica 1.c. Broj studenata po studijima Grafičkog fakulteta Sveučilišta u Zagrebu

SVEUČILIŠTE U ZAGREBU	Način studiranja	SVEUČILIŠNI STUDIJ												DODIPLOMSKI STUDIJ			SVEUKUPNO**								
		PREDDIPLOMSKI			INTEGRIRANI			DIPLOMSKI			ZAJEDNIČKI			ZDRUŽENI			STRUČNI STUDIJ			DODIPLOMSKI STUDIJ			SVEUKUPNO**		
		M	Ž	Ukp.	M	Ž	Ukp.	M	Ž	Ukp.	M	Ž	Ukp.	M	Ž	Ukp.	M	Ž	Ukp.	M	Ž	Ukp.	M	Ž	Ukp.
GRAFIČKI FAKULTET	red*	65	101	166	0	0	0	92	159	251	0	0	0	0	0	0	0	0	0	0	0	0	0	0	0
	red**	149	209	358	0	0	0	2	1	3	0	0	0	0	0	0	0	0	0	0	0	0	0	0	0
	izvanredni	42	28	70	0	0	0	0	0	0	0	0	0	0	0	0	0	0	0	0	0	0	0	0	0
Ukupno		256	338	594	0	0	0	94	160	254	0	0	0	0	0	0	0	0	0	0	0	0	0	0	0

\*\*studiji; (a) sveučilišni + (b) stručni + (c) dodiplomski

Tablica 2. Upisani studenti - ponavljači - SVI na svim studijima Grafičkog fakulteta Sveučilišta u Zagrebu

Napomena: Pod **ukupno\*** podrazumijevaju se svi upisani studenti bez apsolenata.

*Ponavljači = studenti koji nisu stekli dovoljno ECTS bodova za upis više godine te su upisani na semestar koji pripada toj godini studija.*

a) **SVEUČILIŠNI STUDIJ**

Način studiranja	I. godina		II. godina		III. godina		IV. godina		SVEUKUPNO	
	ukupno*	ponavljači	ukupno*	ponavljači	ukupno*	ponavljači	ukupno*	ponavljači	ukupno*	ponavljači
red*	127	2	15	0	24	1	0	0	166	3
red**	144	135	87	33	127	61	0	0	358	229
izvanredni	2	0	19	6	49	14	0	0	70	20
<b>UKUPNO</b>	<b>273</b>	<b>137</b>	<b>121</b>	<b>39</b>	<b>200</b>	<b>76</b>	<b>0</b>	<b>0</b>	<b>594</b>	<b>252</b>

Na Grafičkom fakultetu ne izvodi se integrirani studij.

Način studiranja	I. godina		II. godina		SVEUKUPNO	
	ukupno*	ponavljači	ukupno*	ponavljači	ukupno*	ponavljači
red*	126	32	125	32	251	64
red**	2	2	1	0	3	2
izvanredni	0	0	0	0	0	0
<b>UKUPNO</b>	<b>128</b>	<b>34</b>	<b>126</b>	<b>32</b>	<b>254</b>	<b>66</b>

Na Grafičkom fakultetu ne izvode se združeni i zajednički studij.

b) **STRUČNI STUDIJ**

Na Grafičkom fakultetu ne izvodi se stručni studij.

c) **DODIPLOMSKI STUDIJ**

Grafički fakultet u ak. god. 2010./2011. nije imao upisanih studenata - ponavljača - na dodiplomskom studiju.

Tablica 2.a. Broj studenata i ponavljača po studijima Grafičkog fakulteta Sveučilišta u Zagrebu

SVEUČILIŠTE U ZAGREBU	Način studiranja	SVEUČILIŠNI STUDIJ															
		PREDDIPLOMSKI		INTEGRIRANI		DIPLOMSKI		ZAJEDNIČKI		ZDRUŽENI		STRUČNI		DODIPLOMSKI		SVEUKUPNO**	
		ukupno	ponavljači	ukupno	ponavljači	ukupno	ponavljači	ukupno	ponavljači	ukupno	ponavljači	ukupno	ponavljači	ukupno	ponavljači	studenata	ponavljača
GRAFIČKI FAKULTET	red*	166	3	0	0	251	64	0	0	0	0	0	0	0	417	67	
	red**	358	229	0	0	3	2	0	0	0	0	0	0	0	361	231	
	izvanredni	70	20	0	0	0	0	0	0	0	0	0	0	0	70	20	
	<b>UKUPNO</b>	<b>594</b>	<b>252</b>	<b>0</b>	<b>0</b>	<b>254</b>	<b>66</b>	<b>0</b>	<b>0</b>	<b>0</b>	<b>0</b>	<b>0</b>	<b>0</b>	<b>0</b>	<b>848</b>	<b>318</b>	

\*\*studiji; (a) sveučilišni + (b) stručni + (c) dodiplomski

Tablica 3. Upisani studenti prema posebnim uvjetima - Grafički fakultet Sveučilišta u Zagrebu

Napomena: Podaci se odnose na stanje na dan 1. listopada 2010. za upisane studente i apsolvante.

a) **SVEUČILIŠNI STUDIJ**

PREDDIPLOMSKI	I. godina	II. godina	III. godina	IV. godina	Apsolvanti	Ukupno
studenti s invaliditetom s oštećenjem većim od 60%	2	1	0			3
Na temelju čl. 53. Zakona o pravima hrvatskih branitelja iz domovinskog rata	5	3	9			17
Na temelju čl. 48.b Zakona vojnih i civilnih invalida iz domovinskog rata	0	0	0			0
Hrvatska dijaspora	0	0	0			0
<b>UKUPNO</b>	<b>7</b>	<b>4</b>	<b>9</b>	<b>0</b>	<b>0</b>	<b>20</b>

Na Grafičkom fakultetu ne izvodi se integrirani studij.

Grafičkom fakultet u ak. god. 2010./11. nije imao upisanih studenata prema posebnim uvjetima na diplomskom sveučilišnom studiju.

Na Grafičkom fakultetu ne izvodi se zajednički studij.

Na Grafičkom fakultetu ne izvode se zajednički i združeni studiji.

b) **STRUČNI STUDIJ**

Na Grafičkom fakultetu ne izvodi se stručni studij

c) **DODIPLOMSKI STUDIJ**

Grafički fakultet u ak. god. 2010./11. nije imao upisanih studenata prema posebnim uvjetima na dodiplomskom studiju.

Tablica 3.a. Ukupan broj studenata i apsolvanta upisanih prema posebnim uvjetima na svim studijima Grafičkog fakulteta Sveučilišta u Zagrebu

POSEBNI UVJETI UPISA	SVEUČILIŠNI STUDIJ						STRUČNI STUDIJ	DODIPLOMSKI STUDIJ	APSOLVENTI	SVEUKUPNO**
	PREDDIPL.	INTEGRIRANI	DIPLOMSKI	ZAJEDNIČKI	ZDRUŽENI					
studenti s invaliditetom s oštećenjem većim od 60%	3	0	0	0	0	0	0	0	0	3
Na temelju čl. 53. Zakona o pravima hrvatskih branitelja iz domovinskog rata	17	0	0	0	0	0	0	0	0	17
Na temelju čl. 48.b Zakona vojnih i civilnih invalida iz domovinskog rata	0	0	0	0	0	0	0	0	0	0
Hrvatska dijaspora	0	0	0	0	0	0	0	0	0	0
<b>UKUPNO</b>	<b>20</b>	<b>0</b>	<b>0</b>	<b>0</b>	<b>0</b>	<b>0</b>	<b>0</b>	<b>0</b>	<b>0</b>	<b>20</b>

\*\*studiji; (a) sveučilišni + (b) stručni + (c) dodiplomski

Tablica 4. Studenti SVI - položili završni (ZI) odnosno diplomski ispit (DI) - Grafički fakultet Sveučilišta u Zagrebu

NAZIV STUDIJA***	M	Ž	Ukupno
Sveučilišni preddiplomski studij Grafička tehnologija	30	60	90
Sveučilišni diplomski studij Grafička tehnologija	8	24	32
Dodiplomski sveučilišni studij Grafička tehnologija	35	38	73
<b>UKUPNO</b>	<b>73</b>	<b>122</b>	<b>195</b>

\*\*\*Naziv prema dopusnici za rad izdanoj od strane Ministarstva znanosti, obrazovanja i športa

Tablica 4.a. Studenti SVI - položili završni (ZI) odnosno diplomski ispit (DI) - sumarno po studijima Grafičkog fakulteta Sveučilišta u Zagrebu

VRSTA STUDIJA	M	Ž	Ukupno
Sveučilišni preddiplomski studij	30	60	90
Sveučilišni integrirani preddiplomski i diplomski studij	0	0	0
Sveučilišni diplomski studij	8	24	32
Zajednički studij	0	0	0
Združeni studij	0	0	0
Stručni studij	0	0	0
Dodiplomski sveučilišni studij	35	38	73
<b>UKUPNO</b>	<b>73</b>	<b>122</b>	<b>195</b>



## II. PODACI PREMA ODSJECIMA, SMJEROVIMA I STUDIJIMA

**Napomena:** Podaci o upisanim studentima i apsolvencijama odnose se na stanje na dan 1. listopada 2010., uključujući ponavljače, upisane prema posebnim uvjetima te strane studente, odnosno na stanje 30. rujna 2011. za one koji su završili ili diplomirali.

Tablica 5. Preddiplomski studij Grafičkog fakulteta Sveučilišta u Zagrebu - upisani studenti, apsolvenci i studenti koji su završili studij

Odsjek-Studij-Smjer	I. godina	II. godina	III. godina	IV. godina	Apsolvenci	Završili studij
Prediplomski studij Grafička tehnologija, smjer: Tehničko - tehnološki	179	85	94			42
Prediplomski studij Grafička tehnologija, smjer: Dizajn grafičkih proizvoda	92	17	57			39
Izvanredni preddiplomski studij Grafička tehnologija, smjer: tehničko tehnološki	2	19	47			9
Izvanredni preddiplomski studij Grafička tehnologija, smjer: dizajn grafičkih proizvoda	0	0	2			0
<b>UKUPNO</b>	<b>273</b>	<b>121</b>	<b>200</b>	<b>0</b>	<b>0</b>	<b>90</b>

(Tablica 6. Integrirani preddiplomski i diplomski studij Grafičkoga fakulteta Sveučilišta u Zagrebu - upisani studenti, apsolvenci i studenti koji su završili studij.)  
Na Grafičkom fakultetu ne izvodi se integrirani studij.

Tablica 7. Diplomski studij Grafičkoga fakulteta Sveučilišta u Zagrebu - upisani studenti, apsolvenci i studenti koji su završili studij

Odsjek-Studij-Smjer	I. godina	II. godina	Apsolvenci	Diplomirali
Diplomski studij grafička tehnologija - smjer: Tehničko-tehnološki	74	51	0	17
Diplomski studij grafička tehnologija - smjer: Dizajn grafičkih proizvoda	54	75	0	15
<b>UKUPNO</b>	<b>128</b>	<b>126</b>	<b>0</b>	<b>32</b>

(Tablica 8. Zajednički studij Grafičkoga fakulteta Sveučilišta u Zagrebu - upisani studenti, apsolvenci i studenti koji su završili studij)  
(Tablica 9. Zdručeni studij Grafičkoga fakulteta Sveučilišta u Zagrebu - upisani studenti, apsolvenci i studenti koji su završili studij)  
(Tablica 10. Stručni studij Grafičkoga fakulteta Sveučilišta u Zagrebu - upisani studenti, apsolvenci i studenti koji su završili studij)  
Na Grafičkome fakultetu ne izvode se zajednički, združeni ni stručni studiji.

Tablica 11. Dodiplomski studij Grafičkog fakulteta Sveučilišta u Zagrebu - upisani studenti, apsolvenci i studenti koji su završili studij

Odsjek-Studij-Smjer	IV. godina	V. godina	VI. godina	Apsolvenci	Diplomirali
Sveučilišni dodiplomski studij Grafička tehnologija - smjer Tehničko tehnološki	0	0	0	146	55
Sveučilišni dodiplomski studij Grafička tehnologija - smjer Dizajn grafičkih proizvoda	0	0	0	74	18
<b>UKUPNO</b>	<b>0</b>	<b>0</b>	<b>0</b>	<b>220</b>	<b>73</b>

\*stušali nastavu po dodiplomskom programu u ak. god. 2010./2011.

## III. STRANI STUDENTI

(Tablica 12. Strani studenti Grafičkoga fakulteta Sveučilišta u Zagrebu - upisani i apsolvenci)  
(Tablica 13. Strani studenti Grafičkoga fakulteta Sveučilišta u Zagrebu - prene prebivalištu (emijal/država iz koje dolaze))  
(Tablica 14. Strani studenti Grafičkoga fakulteta Sveučilišta u Zagrebu - položili završni (Z) odnosno diplomski ispit (DI))  
Na Grafičkom fakultetu u ak. god. 2010./2011. nije bilo stranih studenata.

## IV. POSLJEDIPLOMSKI STUDIJII

## a) specijalistički

(Tablica 15. Poslijediplomski specijalistički studij Grafičkog Sveučilišta u Zagrebu - SVI (upisi poslije 1. 10. 2003.))  
 (Tablica 16. Poslijediplomski specijalistički studij Grafičkog fakulteta Sveučilišta u Zagrebu - strani studenti (upisi poslije 1. 10. 2003.))  
 Grafički fakultet ne izvodi poslijediplomski specijalistički studij.

## b) magistarski - mr. sc. (stari program )

Tablica 17. Poslijediplomski studij Grafičkog fakulteta Sveučilišta u Zagrebu - magistarski - mr. sc. - SVI (upisi prije 1. 10. 2003., stari program )  
 U tablici su prikazani i podaci za magistrande upisane nakon 01.10.2003.

Naziv poslijediplomskog studija	Vrsta poslijedipl. studija	Broj polaznika												Brojnost magistarskih radova				
		I. godina			II. godina			III. godina			Ukupno			M	Ž	Ukp.		
		M	Ž	Ukp.	M	Ž	Ukp.	M	Ž	Ukp.	M	Ž	Ukp.					
Poslijediplomski znanstveni studij Grafičko inženjerstvo	znanstveni	0	0	0	8	7	15	0	0	0	0	0	8	7	15	4	1	5
Ukupno	znanstveni	0	0	0	8	7	15	0	0	0	0	0	8	7	15	4	1	5
Ukupno	umjetnički	0	0	0	0	0	0	0	0	0	0	0	0	0	0	0	0	0
Ukupno	stručni	0	0	0	0	0	0	0	0	0	0	0	0	0	0	0	0	0
Sveukupno	poslijediplomski	0	0	0	8	7	15	0	0	0	0	0	8	7	15	4	1	5

Magistrirali, stanje na dan 30. rujna 2011.

Tablica 18. Poslijediplomski studij Grafičkog fakulteta Sveučilišta u Zagrebu - magistarski - mr. sc. - strani studenti (upisi prije 1. 10. 2003., stari program )

Naziv poslijediplomskog studija	Vrsta poslijedipl. studija	Broj polaznika												Brojnost magistarskih radova				
		I. godina			II. godina			III. godina			Ukupno			M	Ž	Ukp.		
		M	Ž	Ukp.	M	Ž	Ukp.	M	Ž	Ukp.	M	Ž	Ukp.					
Poslijediplomski znanstveni studij Grafičko inženjerstvo	znanstveni	0	0	0	1	0	1	0	0	0	0	0	1	0	1	1	0	1
Ukupno	znanstveni	0	0	0	1	0	1	0	0	0	0	0	1	0	1	1	0	1
Ukupno	umjetnički	0	0	0	0	0	0	0	0	0	0	0	0	0	0	0	0	0
Ukupno	stručni	0	0	0	0	0	0	0	0	0	0	0	0	0	0	0	0	0
Sveukupno	poslijediplomski	0	0	0	1	0	1	0	0	0	0	0	1	0	1	1	0	1

Stanje na dan 30. rujna 2011.

c) doktorski

**Napomena:** upisuje se stanje na dan 1. listopada 2010. za upisane polaznike te 30. rujna 2011. za sve ostale podatke.

**Tablica 19. Broj prijavljenih tema doktorskih radova**

Naziv poslijediplomskog doktorskog studija	I. godina			II. godina			III. godina			Ukupno		
	M	Ž	Ukp.	M	Ž	Ukp.	M	Ž	Ukp.	M	Ž	Ukp.
Poslijediplomski znanstveni studij Grafičko inženjerstvo	0	0	0	0	0	0	1	0	1	1	0	1
Poslijediplomski sveučilišni studij Grafičko inženjerstvo i oblikovanje grafičkih proizvoda	0	0	0	0	0	0	2	2	4	2	2	4
<b>UKUPNO</b>	<b>0</b>	<b>0</b>	<b>0</b>	<b>0</b>	<b>0</b>	<b>0</b>	<b>3</b>	<b>2</b>	<b>5</b>	<b>3</b>	<b>2</b>	<b>5</b>

**Tablica 20. Broj prihvaćenih prijava tema doktorskih radova**

Naziv poslijediplomskog doktorskog studija	I. godina			II. godina			III. godina			Ukupno		
	M	Ž	Ukp.	M	Ž	Ukp.	M	Ž	Ukp.	M	Ž	Ukp.
Poslijediplomski znanstveni studij Grafičko inženjerstvo	0	0	0	0	0	0	2	2	4	2	2	4
Poslijediplomski sveučilišni studij Grafičko inženjerstvo i oblikovanje grafičkih proizvoda	0	0	0	0	0	0	2	2	4	2	2	4
Izvan doktorski studij Grafičko inženjerstvo	0	0	0	0	0	0	0	0	0	1	0	1
<b>UKUPNO</b>	<b>0</b>	<b>0</b>	<b>0</b>	<b>0</b>	<b>0</b>	<b>0</b>	<b>4</b>	<b>4</b>	<b>8</b>	<b>5</b>	<b>4</b>	<b>9</b>

**Tablica 21.a. Broj doktorskih radova predanih na ocjenu**

Naziv poslijediplomskog doktorskog studija	I. godina			II. godina			III. godina			Ukupno		
	M	Ž	Ukp.	M	Ž	Ukp.	M	Ž	Ukp.	M	Ž	Ukp.
Poslijediplomski znanstveni studij Grafičko inženjerstvo	0	0	0	0	0	0	6	2	8	6	2	8
Poslijediplomski sveučilišni studij Grafičko inženjerstvo i oblikovanje grafičkih proizvoda	0	0	0	0	0	0	0	2	2	0	2	2
<b>UKUPNO</b>	<b>0</b>	<b>0</b>	<b>0</b>	<b>0</b>	<b>0</b>	<b>0</b>	<b>6</b>	<b>4</b>	<b>10</b>	<b>6</b>	<b>4</b>	<b>10</b>

**Tablica 21.b. Broj obranjenih doktorskih radova**

Naziv poslijediplomskog doktorskog studija	Znanstveno područje rada	Znanstveno polje rada	Broj obranjenih doktorskih radova		
			M	Ž	Ukp.
Poslijediplomski znanstveni studij Grafičko inženjerstvo	područje tehničkih znanosti	Grafička tehnologija	4	2	6
Poslijediplomski sveučilišni studij Grafičko inženjerstvo i oblikovanje grafičkih proizvoda	područje tehničkih znanosti	Grafička tehnologija	0	1	1
<b>UKUPNO</b>			<b>4</b>	<b>3</b>	<b>7</b>

**Tablica 21.c. Broj obranjenih doktorskih radova izvan doktorskog studija**

Naziv poslijediplomskog doktorskog studija	Znanstveno područje rada	Znanstveno polje rada	Broj obranjenih doktorskih radova		
			M	Ž	Ukp.
Izvan doktorski studij Grafičko inženjerstvo	područje tehničkih znanosti	Grafička tehnologija	0	1	1
<b>UKUPNO</b>			<b>0</b>	<b>1</b>	<b>1</b>

**Tablica 22.a. Broj polaznika doktorskog studija**

Naziv doktorskog studija	I. godina			II. godina			III. godina			Ukupno		
	M	Ž	Ukp.	M	Ž	Ukp.	M	Ž	Ukp.	M	Ž	Ukp.
Poslijediplomski znanstveni studij Grafičko inženjerstvo	0	0	0	0	0	0	14	11	25	14	11	25
Poslijediplomski sveučilišni studij Grafičko inženjerstvo i oblikovanje grafičkih proizvoda	3	14	17	6	2	8	8	8	16	17	24	41
<b>UKUPNO</b>	<b>3</b>	<b>14</b>	<b>17</b>	<b>6</b>	<b>2</b>	<b>8</b>	<b>22</b>	<b>19</b>	<b>41</b>	<b>31</b>	<b>35</b>	<b>66</b>

Tablica 22.b. Broj inozemnih doktoranada na sastavnici

Naziv poslijediplomskog doktorskog studija	I. godina			II. godina			III. godina			Ukupno		
	M	Ž	Ukp.	M	Ž	Ukp.	M	Ž	Ukp.	M	Ž	Ukp.
Poslijediplomski znanstveni studij Grafičko inženjerstvo	0	0	0	0	0	0	1	0	1	1	0	1
Poslijediplomski sveučilišni studij Grafičko inženjerstvo i oblikovanje grafičkih proizvoda	0	0	0	1	0	1	0	1	1	1	1	2
<b>UKUPNO</b>	<b>0</b>	<b>0</b>	<b>0</b>	<b>1</b>	<b>0</b>	<b>1</b>	<b>1</b>	<b>1</b>	<b>2</b>	<b>2</b>	<b>1</b>	<b>3</b>

(Tablica 23. Broj doktoranada koji su proveli najmanje 3 mjeseca na usavršavanju izvan RH)

Na Grafičkom fakultetu u ak. god. 2010./2011. niti jedan doktorand nije proveo najmanje 3 mjeseca na usavršavanju izvan RH

(Tablica 24. Broj doktora znanosti koji su nakon doktorskog studija na usavršavanju izvan RH proveli bez prekida najmanje 6 mjeseci)

Na Grafičkom fakultetu u ak. god. 2010./2011. niti jedan doktor znanosti nakon doktorskog studija nije bio na usavršavanju izvan RH bez prekida najmanje 6 mjeseci

Tablica 25. Broj postdoktoranada na sastavnici

Naziv poslijediplomskog doktorskog studija	Broj polaznika		
	M	Ž	Ukp.
Poslijediplomski znanstveni studij Grafičko inženjerstvo	5	4	9
Izvan doktorski studij Grafičko inženjerstvo	0	1	1
<b>UKUPNO</b>	<b>5</b>	<b>5</b>	<b>10</b>

(Tablica 26. Broj postdoktoranada iz inozemstva koji su na sastavnici proveli bez prekida najmanje 6 mjeseci)

Na Grafičkom fakultetu u ak. god. 2010./2011. nije bilo postdoktoranada iz inozemstva

Tablica 27. Broj doktoriranih znanstvenih novaka

Naziv poslijediplomskog doktorskog studija	Znanstveno područje rada	Znanstveno polje rada	Broj polaznika		
			M	Ž	Ukp.
Poslijediplomski znanstveni studij Grafičko inženjerstvo	područje tehničkih znanosti	Grafička tehnologija	2	0	2
<b>UKUPNO</b>			<b>2</b>	<b>0</b>	<b>2</b>

Tablica 28. Broj doktorata dodijeljenih inozemnim studentima

Naziv poslijediplomskog doktorskog studija	Znanstveno područje rada	Znanstveno polje rada	Broj polaznika		
			M	Ž	Ukp.
Poslijediplomski znanstveni studij Grafičko inženjerstvo	područje tehničkih znanosti	Grafička tehnologija	1	0	1
<b>UKUPNO</b>			<b>1</b>	<b>0</b>	<b>1</b>

(Tablica 29. Broj pokrenutih međunarodnih dvojnih doktorata (cotutelle de these))

Na Grafičkom fakultetu u ak. god. 2010./2011. nije bilo pokrenutih međunarodnih dvojnih doktorata (cotutelle de these)

(Tablica 30. Broj završenih međunarodnih dvojnih doktorata (cotutelle de these))

Na Grafičkom fakultetu u ak. god. 2010./2011. nema završenih međunarodnih dvojnih doktorata (cotutelle de these)

V. NASTAVNO OSOBLJE I OSTALI DJELATNICI

Tablica 31. Nastavnici, suradnici u nastavi i ostali djelatnici - SVI na Grafičkom fakultetu Sveučilišta u Zagrebu u akademskoj godini 2010./2011.

Legenda: PV = puno radno vrijeme, NV = nepuno radno vrijeme, KO = kumulativni radni odnos, FZ = financiranje zaposlenika, FVS = financiranje vanjskih suradnika

Redni broj	Zvanje / naziv radnog mjesta	MUŠKARCI						ŽENE						SVEUKUPNO											
		PV		NV		KO		FZ		FVS		PV		NV		KO		FZ		FVS					
		Broj izvršitelja	% radnog vremena*	Broj izvršitelja	% radnog vremena*	Broj izvršitelja	% radnog vremena*	Državni proračun	Vlastita sredstva	Ukup. vanjski suradnici	Državni proračun	Vlastita sredstva	Ukupno zaposlenici	Državni proračun	Vlastita sredstva	Ukupno zaposlenici	Državni proračun	Vlastita sredstva	Ukupno zaposlenici	Državni proračun	Vlastita sredstva				
I.	<b>NASTAVNICI I SURADNICI U NASTAVI</b>	31	0	31	0	0	0	0	0	0	0	38	38	0	0	0	0	69	69	0	0	7	7	0	0
II.	<b>Znanstveno-nastavna zvanja</b>	14	0	14	0	0	0	0	0	0	0	16	16	0	0	0	0	30	30	0	0	3	3	0	0
1.	Redoviti profesor	4	0	4	0	0	0	0	0	0	0	1	1	0	0	0	0	5	5	0	0	0	0	0	0
2.	Redoviti profesor	4	0	4	0	0	0	0	0	0	0	1	1	0	0	0	0	5	5	0	0	0	0	0	0
3.	Izvanredni profesor	3	0	3	0	0	0	0	0	0	0	8	8	0	0	0	0	11	11	0	0	1	1	0	0
4.	Docent	3	0	3	0	0	0	0	0	0	0	6	6	1	1	0	0	9	9	0	0	1	1	0	0
III.	<b>Nastavna zvanja</b>	3	0	3	0	0	0	0	0	0	0	2	2	0	0	0	0	5	5	0	0	1	1	0	0
5.	Profesori visoke škole	0	0	0	0	0	0	0	0	0	0	0	0	0	0	0	0	0	0	0	0	0	0	0	0
6.	Viši predavač	1	0	1	0	0	0	0	0	0	0	1	1	1	1	0	0	2	2	0	0	0	0	0	0
7.	Predavač	2	0	2	0	0	0	0	0	0	0	1	1	1	1	0	0	3	3	0	0	1	1	0	0
8.	Viši lektor	0	0	0	0	0	0	0	0	0	0	0	0	0	0	0	0	0	0	0	0	0	0	0	0
9.	Lektor	0	0	0	0	0	0	0	0	0	0	0	0	0	0	0	0	0	0	0	0	0	0	0	0
10.	Viši umjetnički suradnik	0	0	0	0	0	0	0	0	0	0	0	0	0	0	0	0	0	0	0	0	0	0	0	0
11.	Umjetnički suradnik	0	0	0	0	0	0	0	0	0	0	0	0	0	0	0	0	0	0	0	0	0	0	0	0
III.	<b>Suradnička zvanja</b>	11	0	11	0	0	0	0	0	0	0	15	15	0	0	0	0	26	26	0	0	3	3	0	0
12.	Viši asistent	5	0	5	0	0	0	0	0	0	3	3	3	3	0	0	0	8	8	0	0	0	0	0	0
13.	Asistent	6	0	6	0	0	0	0	0	0	12	12	2	2	0	0	0	18	18	0	0	3	3	0	0
IV.	<b>Stručna zvanja (u znan. i vis. obrazovanju)</b>	1	0	1	0	0	0	0	0	0	0	0	0	0	0	0	0	1	1	0	0	0	0	0	0
14.	Stručni savjetnik	0	0	0	0	0	0	0	0	0	0	0	0	0	0	0	0	0	0	0	0	0	0	0	0
15.	Viši stručni suradnik	1	0	1	0	0	0	0	0	0	0	0	0	0	0	0	0	0	0	0	0	0	0	0	0
16.	Stručni suradnik	0	0	0	0	0	0	0	0	0	0	0	0	0	0	0	0	0	0	0	0	0	0	0	0
V.	<b>Znanstvena zvanja</b>	0	0	0	0	0	0	0	0	0	0	0	0	0	0	0	0	0	0	0	0	0	0	0	0
17.	Znanstveni savjetnik	0	0	0	0	0	0	0	0	0	0	0	0	0	0	0	0	0	0	0	0	0	0	0	0
18.	Viši znanstveni suradnik	0	0	0	0	0	0	0	0	0	0	0	0	0	0	0	0	0	0	0	0	0	0	0	0
19.	Znanstveni suradnik	0	0	0	0	0	0	0	0	0	0	0	0	0	0	0	0	0	0	0	0	0	0	0	0
IV.	<b>Znanstveni novaci</b>	2	0	2	0	0	0	0	0	0	0	5	5	0	0	0	0	7	7	0	0	0	0	0	0
20.	Znanstveni novak - viši asistent	1	0	1	0	0	0	0	0	0	1	1	1	1	0	0	0	2	2	0	0	0	0	0	0
21.	Znanstveni novak - asistent	1	0	1	0	0	0	0	0	0	0	4	4	4	4	0	0	5	5	0	0	0	0	0	0
II.	<b>OSTALI ZAPOSLENICI U NASTAVI</b>	0	0	0	0	0	0	0	0	0	0	1	1	0	0	0	0	1	1	0	0	0	0	0	0
22.	Radno mjesto I. vrste - viši korepetitor	0	0	0	0	0	0	0	0	0	0	0	0	0	0	0	0	0	0	0	0	0	0	0	0
23.	Radno mjesto I. vrste - korepetitor	0	0	0	0	0	0	0	0	0	0	0	0	0	0	0	0	0	0	0	0	0	0	0	0
24.	Radno mjesto I. vrste - diplomirani knjižničar	0	0	0	0	0	0	0	0	0	1	1	1	1	0	0	0	1	1	0	0	0	0	0	0
25.	Radno mjesto II. vrste - knjižničar	0	0	0	0	0	0	0	0	0	0	0	0	0	0	0	0	0	0	0	0	0	0	0	0
26.	Radno mjesto III. vrste - pomoćni knjižničar	0	0	0	0	0	0	0	0	0	0	0	0	0	0	0	0	0	0	0	0	0	0	0	0
27.	Radno mjesto II. vrste - viši tehničar	0	0	0	0	0	0	0	0	0	0	0	0	0	0	0	0	0	0	0	0	0	0	0	0
28.	Radno mjesto II. vrste - viši laborant	0	0	0	0	0	0	0	0	0	0	0	0	0	0	0	0	0	0	0	0	0	0	0	0
29.	Radno mjesto III. vrste - tehnički suradnik	0	0	0	0	0	0	0	0	0	0	0	0	0	0	0	0	0	0	0	0	0	0	0	0
30.	Radno mjesto III. vrste - laborant	0	0	0	0	0	0	0	0	0	0	0	0	0	0	0	0	0	0	0	0	0	0	0	0
I-II.	<b>UKUPNO</b>	31	0	31	0	0	0	0	0	0	0	39	39	0	0	0	0	70	70	0	0	3	3	0	0



## VI. OSTALI PODATCI

Tablica 33. Istraživačka djelatnost - Grafički fakultet Sveučilišta u Zagrebu

## a) Projekti

	Broj projekata (ukupno)	Tip projekata		Broj osoba uključenih u projekte (iz sastavnice)
		Znanstveno istraživački	Stručni	
<b>Nacionalni projekti</b>				
Z - projekti	10	10		51
NZZ				
UKF				
TEST				
BICRO - RAZUM, TEHCRO, VENCRO, IRCRO, KONCRO				
Ostali programi				
Ostali projekti financirani iz proračuna				
<b>UKUPNO</b>	<b>10</b>	<b>10</b>	<b>0</b>	<b>51</b>
<b>Međunarodni projekti</b>				
FP7				
IPA				
COST	1			2
EUREKA				
TEMPUS				
Ostali programi Europske unije				
ESF				
NIH				
Bilateralni projekti (MZOŠ)	2			8
Multilateralni projekti (MZOŠ)	1			3
Ostali programi				
<b>UKUPNO</b>	<b>4</b>	<b>0</b>	<b>0</b>	<b>13</b>
<b>Projekti s gospodarstvom</b>				
Nacionalni projekti				
Međunarodni projekti				
<b>UKUPNO</b>	<b>0</b>	<b>0</b>	<b>0</b>	<b>0</b>

## b) Patenti

Broj licencnih ugovora	0
Broj odobrenih patenata	1
Broj patentnih prijava	0
Broj novoosnovanih tvrtki proizašlih iz znanstvenih rezultata i ekspertiza	0

## METALURŠKI FAKULTET

DEKAN: dr. sc. Faruk Unkić, redoviti profesor

PRODEKAN ZA NASTAVU: dr. sc. Robert Pezer, docent

PRODEKANICA ZA ZNANOST I FINACIJE: dr. sc. Jadranka Malina, redovita profesorica

TAJNICA: Lana Vanić, dipl. iur.

Metalurški fakultet jedina je visokoobrazovna i znanstvena institucija iz područja tehničkih znanosti, polja metalurgije u Republici Hrvatskoj.

Glavne ustrojbene jedinice Fakulteta tri (3) su zavoda - Zavod za procesnu metalurgiju, Zavod za mehaničku metalurgiju i Zavod za fizičku metalurgiju, te Tajništvo Fakulteta.

U ak. god. 2010./2011. na Fakultetu je bio zaposlen 41 djelatnik, od kojih dva znanstvena novaka.

U izvještajnom razdoblju održano je dvanaest (12) sjednica Fakultetskog vijeća, od toga dvije (2) izvanredne.

Svečana sjednica Fakultetskog vijeća u povodu Dana Metalurškog fakulteta održana je 6. prosinca 2010.

Dana 6. listopada 2010. održana je proslava obilježavanja pedeset (50) godina studija *metalurgije* te je u povodu te obljetnice tiskana monografija s nazivom "*Pedeset godina studija metalurgije*" (ISBN 978-953-7082-12-3).

Tijekom izvještajne ak. god. Fakultet je bio u postupku vanjske neovisne periodične prosudbe sustava kvalitete. Stručno povjerenstvo posjetilo je Fakultet 30. studenoga i 1. prosinca 2010., a u studenome 2011. dostavilo je završno izvješće u kojem se navodi da je sustav osiguravanja kvalitete u početnoj fazi, uz neka područja u razvijenoj fazi, te predlaže Agenciji za znanost i visoko obrazovanje da nakon 18 mjeseci ponovno provede prosudbu.

### Nastavna djelatnost

U izvještajnoj ak. god. upisala su se ukupno 82 studenta na preddiplomski, diplomski, dodiplomski, poslijediplomski znanstveni i poslijediplomski doktorski studij.

Podružnica Studentskog zbora Fakulteta bila je sudionica 15. *Tehnologijade* – skupa studenata tehnoloških i srodnih fakulteta, koja se održala u Zatonu u svibnju 2011. Na njoj su studenti Fakulteta sudjelovali u znanstvenim i sportskim natjecanjima sa zapaženim uspjehom.

Podružnica Studentskog zbora bila je vrlo aktivna u pripremi predstavljanja Fakulteta na 15. smotri Sveučilišta u Zagrebu održanoj u studenome 2010.

### Preddiplomski studij

Fakultet izvodi sveučilišni preddiplomski studij *metalurgije* u trajanju od šest (6) semestara, čijim se završetkom stječe akademski naziv *baccalaureus/a (prvostupnik/ca) inženjer/ka metalurgije*. U ak. god. 2010./2011. na preddiplomskom studiju bila su upisana 63 studenta, a 12 ih je obranilo završni rad.

### Diplomski studij

Fakultet izvodi sveučilišni diplomski studij *metalurgije* u trajanju od četiri (4) semestra. Završetkom studija stječe se akademski naziv *magistar/a inženjer/ka metalurgije*. U IV. semestru moguć je upis jedne od triju izbornih skupina (modula), i to: *procesna metalurgija; ljevarstvo; prerada metala*. U izvještajnoj godini na diplomskom studiju bilo je upisano 12 studenata, a četiri (4) studenta obranila su diplomski rad.

### Dodiplomski studij

Fakultet je u izvještajnoj godini posljednji put izvodio sveučilišni dodiplomski studij *metalurgije* u trajanju od osam (8) semestra, čijim se završetkom stječe akademski naziv *diplomirani inženjer metalurgije*. Diplomski rad obranio je jedan student, kao posljednji u okviru toga studija.

### Poslijediplomski znanstveni studij (magistarski)

Fakultet je u izvještajnoj godini izvodio poslijediplomski znanstveni (magistarski) studij *metalurgije* u trajanju od četiri (4) semestra. Završetkom studija stječe se akademski stupanj *magistra znanosti iz polja metalurgije*. Magistarski rad obranila su dva studenta.



### Poslijediplomski doktorski studij

Fakultet izvodi sveučilišni poslijediplomski doktorski studij *metalurgije* u trajanju od šest (6) semestara. Završetkom studija stječe se akademski stupanj *doktora znanosti iz polja metalurgije*. U izvještajnoj godini na poslijediplomskom studiju bila su upisana četiri (4) studenta i obranjena dva (2) doktorska rada.

### Znanstvena djelatnost

Ministarstvo znanosti, obrazovanja i športa RH financiralo je tijekom izvještajne godine pet (5) trogodišnjih znanstvenih projekata na kojima rade djelatnici Fakulteta:

- *Struktura, svojstva i separacija metalnih materijala* (124-1241565-1537), voditeljica: prof.dr.sc. Tanja Matković;
- *Skrucivanje metalnih odljevaka* (124-0000000-1503), voditelj: prof.dr.sc. Faruk Unkić;
- *Utjecaj visokotemperaturnih procesa na svojstva visokolegiranih čelika* (124-1241565-1544), voditelj: prof.dr.sc. Mirko Gojić;
- *Okolišem potpomognuta degradacija metala i adsporcija na otpadnim C-materijalima* (124-1241565-1524), voditeljica: prof.dr.sc. Jadranka Malina;
- *Energetska učinkovitost i kvaliteta proizvoda u plastičnoj deformaciji metala* (124-1241565-1559), voditelj: prof.dr.sc. Ladislav Lazić.

### Organizacija konferencija i skupova

U studenome 2010. u Sisku je održan znanstveno-stručni skup *Ljevarstvo – stanje i perspektive* u organizaciji Metalurškog fakulteta, Fakulteta strojarstva i brodogradnje i Hrvatskog udruženja za lievarstvo. Skupu je prisustvovalo oko 50 sudionika iz ljevaonica te proizvođača pomoćnih materijala za ljevaonice iz Slovenije, Srbije, Bosne i Hercegovine i Hrvatske; održano je deset (10) predavanja.

U travnju 2011. u Opatiji je održano 11. međunarodno savjetovanje ljevača naslovljeno *Ljevaonička industrija – značenje i budući izazovi* u organizaciji Metalurškog fakulteta i uz suradnju Petrokemije d.d. Kutina, Rio Tinto Iron & Titanium GmbH, Eschborn, Njemačka, Pro Ferrum d.o.o. Rijeka i Elkem AS, Norveška, te pod visokim pokroviteljstvom Sveučilišta u Zagrebu, Ministarstva znanosti, obrazovanja i športa RH, Hrvatskog udruženja za ljevarstvo, Mittel Europäische Giesserei Initiative (MEGI), Gospodarske komore Republike Hrvatske, Sisačko - moslavačke županije i Grada Siska. Skupu je prisustvovalo 155 sudionika iz četrnaest (14) europskih zemalja; održano je četrdeset sedam (47) predavanja i predstavila su se dvadeset tri (23) izlagača. Objavljen je Zbornik radova 11. međunarodnog savjetovanja ljevača (ISBN 978-953-7082-13-0).

### Međunarodna suradnja

Međunarodna suradnja nastavljena je s partnerima iz Slovenije: Institutom za kovinske materijale i tehnologiju, Ljubljana; Prirodoslovno-tehničkim fakultetom, Ljubljana; Strojarskim fakultetom, Maribor; kao i Metalurškim fakultetom iz Košica, Slovačka; Fakultetom za materijale i metalurgiju iz Zenice, Bosna i Hercegovina; Metalurško – tehnološkim fakultetom iz Podgorice, Crna Gora, te Tehničkim fakultetom iz Bora, Srbija. S tim ustanovama Fakultet ima sklopljene ugovore o suradnji. Nastavljena je izvanugovorna suradnja s Državnom metalurškom akademijom iz Dnjepropetrovska u Ukrajini.

### Knjižnična djelatnost

Knjižni fond ima 10.850 naslova. Tijekom ak. god. 2010./2011. nabavljeno je 59 naslova uz nekoliko brojeva časopisa. Knjižnica je integrirana u knjižnični sustav *Aleph*.

**I. STUDENTI - SVI**

Tablica 1. Upisani studenti i apsolvanti - SVI na svim studijima Metalurškoga fakulteta Sveučilišta u Zagrebu

**Napomena:** Podaci o upisanim studentima i apsolvantima odnose se na stanje na dan 1. listopada 2010., uključujući ponavljače, studente upisane prema posebnim uvjetima, strane studente i apsolvante.

**Legenda:** M = muškarci, Ž = žene, red\* = redoviti studenti koji studiraju uz potporu Ministarstva, red\*\* = redoviti studenti koji snose dio troškova studija, Ukp. = Ukupno  
 Redovni i izvanredni studenti = definirani prema pravilniku o studiranju sastavnice ili prema Sveučilišnom pravilniku o studiranju ako na sastavnici takav pravilnik ne postoji  
 Apsolvanti = studenti koji su odslušali sve kolegije i imaju verificirane sve obveze u indeksu, ali polažu ispite i/ili izrađuju završni ili diplomski rad.

**a) SVEUČILIŠNI STUDIJ**

	Način studiranja	I. godina		II. godina		III. godina		IV. godina		APSOLVENTI		SVI	
		M	Ž	M	Ž	M	Ž	M	Ž	M	Ž	M	Ž
		Ukp.		Ukp.		Ukp.		Ukp.		Ukp.		Ukp.	
PREDDIPLOMSKI STUDIJ	red*	14	8	1	1	2	1	3	0	0	0	17	10
	red**	4	2	13	6	7	4	11	0	0	0	24	12
	izvanredni			0		0		0	0	0	0	0	0
<b>Ukupno</b>	<b>18</b>	<b>10</b>	<b>14</b>	<b>7</b>	<b>21</b>	<b>5</b>	<b>14</b>	<b>0</b>	<b>0</b>	<b>0</b>	<b>0</b>	<b>41</b>	<b>22</b>

Metalurški fakultet u ak. god. 2010./2011. nije izvodio integrirani preddiplomski i diplomski studij.

	Način studiranja	I. godina		II. godina		APSOLVENTI		SVI	
		M	Ž	M	Ž	M	Ž	M	Ž
		Ukp.		Ukp.		Ukp.		Ukp.	
DIPLOMSKI STUDIJ	red*	4	2	0	0	1	3	4	5
	red**	0	0	2	0	0	0	2	0
	izvanredni			0		0		0	0
<b>Ukupno</b>	<b>4</b>	<b>2</b>	<b>2</b>	<b>0</b>	<b>1</b>	<b>3</b>	<b>4</b>	<b>7</b>	<b>5</b>

Metalurški fakultet u ak. god. 2010./2011. nije izvodio zajednički studij.  
 Metalurški fakultet u ak. god. 2010./2011. nije izvodio zduženi studij.

**b) STRUČNI STUDIJ**

Metalurški fakultet u ak. god. 2010./2011. nije izvodio stručni studij.

**c) DODIPLOMSKI STUDIJ**

	Način studiranja	IV. godina		V. godina		VI. godina		APSOLVENTI		SVI*	
		M	Ž	M	Ž	M	Ž	M	Ž	M	Ž
		Ukp.		Ukp.		Ukp.		Ukp.		Ukp.	
DODIPLOMSKI STUDIJ	red*	0	0	0	0	0	0	0	1	1	1
	red**			0		0		0	0	0	0
	izvanredni			0		0		0	0	0	0
<b>Ukupno</b>	<b>0</b>	<b>0</b>	<b>0</b>	<b>0</b>	<b>0</b>	<b>0</b>	<b>0</b>	<b>1</b>	<b>1</b>	<b>1</b>	

\*slušači nastavu po dodiplomskom programu u ak.god. 2010./2011.



Tablica 2. Upisani studenti - ponavljači - SVI na svim studijima Metalurškog fakulteta Sveučilišta u Zagrebu

PREDDIPLOMSKI STUDIJ	Način studiranja	I. godina		II. godina		III. godina		IV. godina		SVEUKUPNO	
		ukupno*	ponavljači	ukupno*	ponavljači	ukupno*	ponavljači	ukupno*	ponavljači	ukupno*	ponavljači
	red**	22	0	2	1	3	0	0	0	27	1
	red**	6	6	19	2	11	8	0	0	36	16
	izvanredni	0	0	0	0	0	0	0	0	0	0
	<b>UKUPNO</b>	<b>28</b>	<b>6</b>	<b>21</b>	<b>3</b>	<b>14</b>	<b>8</b>	<b>0</b>	<b>0</b>	<b>63</b>	<b>17</b>

**Napomena:** Pod **ukupno\*** podrazumijevaju se svi upisani studenti bez apsolviranja.

*Ponavljači = studenti koji nisu stekli dovoljno ECTS bodova za upis više godine te su upisani na semestar koji pripada toj godini studija.*

a) **SVEUČILIŠNI STUDIJ**

Metalurški fakultet u akad. god. 2010./2011. nije izvodio integrirani preddiplomski i diplomski studij.

DIPLOMSKI STUDIJ	Način studiranja	I. godina		II. godina		SVEUKUPNO	
		ukupno*	ponavljači	ukupno*	ponavljači	ukupno*	ponavljači
	red**	6	0	0	0	6	0
	red**	0	0	2	0	2	0
	izvanredni	0	0	0	0	0	0
	<b>UKUPNO</b>	<b>6</b>	<b>0</b>	<b>2</b>	<b>0</b>	<b>8</b>	<b>0</b>

Metalurški fakultet u akad. god. 2010./2011. nije izvodio zajednički studij.

Metalurški fakultet u akad. god. 2010./2011. nije izvodio zduženi studij.

b) **STRUČNI STUDIJ**

Metalurški fakultet u akad. god. 2010./2011. nije izvodio stručni studij.

c) **DODIPLOMSKI STUDIJ**

DODIPLOMSKI STUDIJ	Način studiranja	IV. godina		V. godina		VI. godina		SVEUKUPNO	
		ukupno*	ponavljači	ukupno*	ponavljači	ukupno*	ponavljači	ukupno*	ponavljači
	red**	0	0	0	0	0	0	0	0
	red**	0	0	0	0	0	0	0	0
	izvanredni	0	0	0	0	0	0	0	0
	<b>UKUPNO</b>	<b>0</b>	<b>0</b>	<b>0</b>	<b>0</b>	<b>0</b>	<b>0</b>	<b>0</b>	<b>0</b>

\*stušali nastavu po dodiplomskom programu u ak.god. 2010./2011.

Tablica 2.a. Broj studenata i ponavljača po studijima Metalurški fakultet Sveučilišta u Zagrebu

METALURŠKI FAKULTET	SVEUČILIŠNI STUDIJ																				
	PREDDIPLOMSKI			INTEGRIRANI			DIPLOMSKI			ZAJEDNIČKI			STRUČNI			DODIPLOMSKI			SVEUKUPNO**		
	Način studiranja	ukupno	ponavljači	ukupno	ponavljači	ukupno	ponavljači	ukupno	ponavljači	ukupno	ponavljači	ukupno	ponavljači	ukupno	ponavljači	ukupno	ponavljači	ukupno	ponavljači	studenata	ponavljača
	red**	27	1	0	0	0	0	6	0	0	0	0	0	0	0	0	0	0	0	33	1
	red**	36	16	0	0	0	2	0	0	0	0	0	0	0	0	0	0	0	0	38	16
	izvanredni	0	0	0	0	0	0	0	0	0	0	0	0	0	0	0	0	0	0	0	0
	<b>UKUPNO</b>	<b>63</b>	<b>17</b>	<b>0</b>	<b>0</b>	<b>0</b>	<b>2</b>	<b>6</b>	<b>0</b>	<b>0</b>	<b>0</b>	<b>0</b>	<b>0</b>	<b>0</b>	<b>0</b>	<b>0</b>	<b>0</b>	<b>0</b>	<b>0</b>	<b>71</b>	<b>17</b>

\*\*studiji; (a) sveučilišni + (b) stručni + (c) dodiplomski

(Tablica 3. Upisani studenti prema posebnim uvjetima - Metalurški fakultet Sveučilišta u Zagrebu)

Metalurški fakultet u ak. god. 2010./2011. nije imao studente upisane prema posebnim uvjetima.

Tablica 4. Studenti SVI - položili završni (ZI) odnosno diplomski ispit (DI) - Metalurški fakultet Sveučilišta u Zagrebu

NAZIV STUDIJA***	M	Ž	Ukupno
Sveučilišni preddiplomski studij Metalurgija	8	4	12
Sveučilišni diplomski studij Metalurgija	1	3	4
<b>UKUPNO</b>	<b>9</b>	<b>7</b>	<b>16</b>

\*\*\*Naziv prema dopusnici za rad izdanoj od strane Ministarstva znanosti, obrazovanja i športa

Tablica 4.a. Studenti SVI - položili završni (ZI) odnosno diplomski ispit (DI) - sumarno po studijima Metalurški fakultet Sveučilišta u Zagrebu

VRSTA STUDIJA	M	Ž	Ukupno
Sveučilišni preddiplomski studij	8	4	12
Sveučilišni integrirani preddiplomski i diplomski studij	0	0	0
Sveučilišni diplomski studij	1	3	4
Zajednički studij	0	0	0
Združeni studij	0	0	0
Stručni studij	0	0	0
Dodiplomski sveučilišni studij	0	0	0
<b>UKUPNO</b>	<b>9</b>	<b>7</b>	<b>16</b>

## II. PODACI PREMA ODSJECIMA, SMJEROVIMA I STUDIJIMA

**Napomena:** Podaci o upisanim studentima i apsolventima odnose se na stanje na dan 1. listopada 2010., uključujući ponavlače, upisane prema posebnim uvjetima te strane studente, odnosno na stanje 30. rujna 2011. za one koji su završili ili diplomirali.

Tablica 5. Preddiplomski studij Metalurški fakulteta Sveučilišta u Zagrebu - upisani studenti, apsolventi i studenti koji su završili studij

Odsjek-Studij-Smjer	I. godina	II. godina	III. godina	IV. godina	Apsolventi	Završili studij
Sveučilišni preddiplomski studij Metalurgija	28	21	14			12
<b>UKUPNO</b>	<b>28</b>	<b>21</b>	<b>14</b>	<b>0</b>	<b>0</b>	<b>12</b>

(Tablica 6. Integrirani preddiplomski i diplomski studij Metalurški fakultet Sveučilišta u Zagrebu - upisani studenti, apsolventi i studenti koji su završili studij) Metalurški fakultet u ak. god. 2010./2011. nije izvodio integrirani preddiplomski i diplomski studij.

Tablica 7. Diplomski studij Metalurški fakulteta Sveučilišta u Zagrebu - upisani studenti, apsolventi i studenti koji su završili studij

Odsjek-Studij-Smjer	I. godina	II. godina	Apsolventi	Diplomirali
Sveučilišni diplomski studij Metalurgija	6	2	4	4
<b>UKUPNO</b>	<b>6</b>	<b>2</b>	<b>4</b>	<b>4</b>

(Tablica 8. Zajednički studij Metalurškoga fakulteta Sveučilišta u Zagrebu - upisani studenti, apsolventi i studenti koji su završili studij) (Tablica 9. Zdručeni studij Metalurškoga fakulteta Sveučilišta u Zagrebu - upisani studenti, apsolventi i studenti koji su završili studij) (Tablica 10. Stručni studij Metalurškoga fakulteta Sveučilišta u Zagrebu - upisani studenti, apsolventi i studenti koji su završili studij) Metalurški fakultet u akad.god. 2010./2011. nije izvodio zajednički, združeni ni stručni studij.

Tablica 11. Dodiplomski studij Metalurški fakultet Sveučilišta u Zagrebu - upisani studenti, apsolventi i studenti koji su završili studij

Odsjek-Studij-Smjer	IV. godina	V. godina	VI. godina	Apsolventi	Diplomirali
Sveučilišni dodiplomski studij Metalurgija				1	1
<b>UKUPNO</b>	<b>0</b>	<b>0</b>	<b>0</b>	<b>1</b>	<b>1</b>

\*Istušali nastavu po dodiplomskom programu u ak. god. 2010./2011.

### III. STRANI STUDENTI

**Napomena:** Podaci o upisanim stranim studentima i apsolventima odnose se na stanje na dan 1. listopada 2010.

*Strani studenti* = studenti koji nisu državljani Republike Hrvatske, a upisani su na cjeloviti studijski program, izvan programa studentske razmjene.  
*Apsolventi* = studenti koji su odslužili sve kolegije i imaju verificirane sve obveze u indeksu, ali polažu ispite i/ili izrađuju završni ili diplomski rad.

(Tablica 12. Strani studenti Metalurškog fakulteta Sveučilišta u Zagrebu - upisani i apsolventi)

(Tablica 13. Strani studenti Metalurškog fakulteta Sveučilišta u Zagrebu - prema prebivalištu (zemlja država iz koje dolaze))

(Tablica 14. Strani studenti Metalurškog fakulteta Sveučilišta u Zagrebu - položili završni (Z) odnosno diplomski ispit (DI))

Metalurški fakultet u ak. god. 2010./2011. nije imao niti jednog stranog studenta.

### IV. POSLJEDIPLOMSKI STUDIJ

#### a) specijalistički

(Tablica 15. Poslijediplomski specijalistički studij Metalurški fakultet Sveučilišta u Zagrebu - SVI (upisi poslije 1. 10. 2003.))

(Tablica 16. Poslijediplomski specijalistički studij Metalurški fakultet Sveučilišta u Zagrebu - strani studenti (upisi poslije 1. 10. 2003.))

Metalurški fakultet u ak. god. 2010./2011. nije izvodio poslijediplomski specijalistički studij.

#### b) magistarski - mr. sc. (stari program)

Tablica 17. Poslijediplomski studij Metalurški fakultet Sveučilišta u Zagrebu - magistarski - mr. sc. - SVI (upisi prije 1. 10. 2003., stari program)

Naziv poslijediplomskog studija	Vrsta poslijedipl. studija	Broj polaznika												Brojnost magistarskih radova				
		I. godina			II. godina			III. godina			Ukupno			M	Z	Ukp.		
		M	Z	Ukp.	M	Z	Ukp.	M	Z	Ukp.	M	Z	Ukp.					
Poslijediplomski znanstveni studij Metalurgija	znanstveni	0	0	0	0	0	0	0	0	0	0	0	0	0	0	0	0	0
Ukupno	umjetnički	0	0	0	0	0	0	0	0	0	0	0	0	0	0	0	0	0
Ukupno	stručni	0	0	0	0	0	0	0	0	0	0	0	0	0	0	0	0	0
Sveukupno	poslijediplomski	0	0	0	0	0	0	0	0	0	0	0	0	0	0	0	0	0

Magistralni, stanje na dan 30. rujna 2011.

(Tablica 18. Poslijediplomski studij Metalurški fakultet Sveučilišta u Zagrebu - magistarski - mr. sc. - strani studenti (upisi prije 1. 10. 2003., stari program))

Metalurški fakultet u ak. god. 2010./2011. nije upisao strane studente na poslijediplomski magistarski studij.

## c) doktorski

**Napomena:** upisuje se stanje na dan 1. listopada 2010. za upisane polaznike, te 30. rujna 2011. za sve ostale podatke.

*(Tablica 19. Broj prijavljenih tema doktorskih radova)*

Na Metalurškom fakultetu u ak. god. 2010./2011. nije bilo prijavljenih tema doktorskih radova.

*(Tablica 20. Broj prihvaćenih prijava tema doktorskih radova)*

Na Metalurškom fakultetu u ak. god. 2010./2011. nije bilo prihvaćenih prijava tema doktorskih radova.

*(Tablica 21.a. Broj doktorskih radova predanih na ocjenu)*

Na Metalurškom fakultetu u ak. god. 2010./2011. nije bilo radova predanih na ocjenu.

*(Tablica 21.b. Broj obranjenih doktorskih radova)*

Na Metalurškom fakultetu u ak. god. 2010./2011. nije bilo obranjenih doktorskih radova.

**Tablica 21.c. Broj obranjenih doktorskih radova izvan doktorskog studija**

Naziv poslijediplomskog doktorskog studija	Znanstveno područje rada	Znanstveno polje rada	Broj obranjenih doktorskih radova		
			M	Ž	Ukp.
Poslijediplomski doktorski studij Metalurgija	područje tehničkih znanosti	metalurgija	0	2	2
<b>UKUPNO</b>			<b>0</b>	<b>2</b>	<b>2</b>

**Tablica 22.a. Broj polaznika doktorskog studija**

Naziv doktorskog studija	I. godina			II. godina			III. godina			Ukupno		
	M	Ž	Ukp.	M	Ž	Ukp.	M	Ž	Ukp.	M	Ž	Ukp.
Poslijediplomski doktorski studij Metalurgija	1	1	2	1	1	2	0	0	0	2	2	4
<b>UKUPNO</b>	<b>1</b>	<b>1</b>	<b>2</b>	<b>1</b>	<b>1</b>	<b>2</b>	<b>0</b>	<b>0</b>	<b>0</b>	<b>2</b>	<b>2</b>	<b>4</b>

*Tablica 22.b. Broj inozemnih doktoranada na sastavnicima*

Na Metalurškom fakultetu u ak. god. 2010./2011. nije bilo inozemnih doktoranada na sastavnicima.

*Tablica 23. Broj doktoranada koji su proveli najmanje 3 mjeseca na usavršavanju izvan RH*

Na Metalurškom fakultetu u ak. god. 2010./2011. nije bilo doktoranada koji su proveli 3 mjeseca na usavršavanju izvan RH.

*Tablica 24. Broj doktora znanosti koji su nakon doktorskog studija na usavršavanju izvan RH proveli bez prekida najmanje 6 mjeseci*

Na Metalurškom fakultetu u ak. god. 2010./2011. nije bilo doktora znanosti koji su nakon doktorskog studija na usavršavanju izvan RH proveli bez prekida najmanje 6 mjeseci

*Tablica 25. Broj postdoktoranada na sastavnicima*

Na Metalurškom fakultetu u ak. god. 2010./2011. nije bilo postdoktoranada.

*Tablica 26. Broj postdoktoranada iz inozemstva koji su na sastavnicima proveli bez prekida najmanje 6 mjeseci*

Na Metalurškom fakultetu u ak. god. 2010./2011. nije bilo postdoktoranada iz inozemstva koji su na sastavnicima proveli bez prekida najmanje 6 mjeseci

**Tablica 27. Broj doktoriranih znanstvenih novaka**

Naziv poslijediplomskog doktorskog studija	Znanstveno područje rada	Znanstveno polje rada	Broj polaznika		
			M	Ž	Ukp.
Poslijediplomski doktorski studij Metalurgija	područje tehničkih znanosti	metalurgija	0	2	2
<b>UKUPNO</b>			<b>0</b>	<b>2</b>	<b>2</b>

*Tablica 28. Broj doktorata dodijeljenih inozemnim studentima*

Na Metalurškom fakultetu u ak. god. 2010./2011. nije bilo doktorata dodijeljenih inozemnim studentima.

*Tablica 29. Broj pokrenutih međunarodnih dvojnih doktorata (cotutelle de these)*

Na Metalurškom fakultetu u ak. god. 2010./2011. nije bilo pokrenutih međunarodnih dvojnih doktorata.

*Tablica 30. Broj završenih međunarodnih dvojnih doktorata (cotutelle de these)*

Na Metalurškom fakultetu u ak. god. 2010./2011. nije bilo završenih međunarodnih dvojnih doktorata.



## V. NASTAVNO OSOBLJE I OSTALI DJELATNICI

Tablica 31. Nastavnici, suradnici u nastavi i ostali djelatnici - SVI na Metalurškom fakultetu Sveučilišta u Zagrebu

Legenda: PV = puno radno vrijeme, NV = nepuno radno vrijeme, KO = kumulativni radni odnos, FZ = financiranje zaposlenika, FVS = financiranje vanjskih suradnika

Redni broj	Zvanje / naziv radnog mjesta	MUŠKARCI						ŽENE						SVEUKUPNO																		
		PV	NV	KO	% radnog vremena*	broj izvištenja	Ukupno zaposlenici	FZ	FVS	Državni proracun	Vlastita sredstva	Ukp. vanjski suradnici	FZ	FVS	Državni proracun	Vlastita sredstva	Ukupno zaposlenici	KO	% radnog vremena*	broj izvištenja	Ukupno zaposlenici	FZ	FVS	Državni proracun	Vlastita sredstva							
		1	2	3a	4+10+3	5	6	7	8	9	10	11	11a	12	12b	13+0+1+1	14	15	16	17	18	19+17	20+2+1	21+3+12	22	23	24	25+2+1	26	27		
I.	<b>NASTAVNICI I SURADNICI U NASTAVI</b>	14	0	0	14	14	0	3	3	0	11	0	11	0	0	11	11	0	1	0	25	0	25	0	25	0	4	4	0	0		
II.	<b>Znanstveno-nastavna zvanja</b>	12	0	0	12	12	0	1	1	0	9	0	9	0	0	9	9	0	0	0	21	0	21	0	21	0	1	1	0	0		
1.	Redoviti profesor/t	3			3	3		1	1		2		2			2	2				4		4		4		0	0	0	0		
2.	Redoviti profesor/p	3			3	3		1	1		2		2			2	2				5		5		5		1	1	0	0		
3.	Izvanredni profesor	2			2	2		1	1		1		1			1	1				3		3		3		0	0	0	0		
4.	Docent	4			4	4				5		5				5	5				9		9		9		0	0	0	0		
III.	<b>Nastavna zvanja</b>	1	0	0	1	1	0	2	2	0	0	0	0	0	0	0	0	0	1	1	0	1	0	1	0	3	3	0	0			
5.	Profesor visoke škole				0	0										0	0															
6.	Viši predavač				0	0		1	1							0	0		1	1												
7.	Predavač	1			1	1		1	1							0	0		1	1												
8.	Viši lektor				0	0										0	0		0	0												
9.	Lektor				0	0										0	0		0	0												
10.	Viši umjetnički suradnik				0	0										0	0		0	0												
11.	Umjetnički suradnik				0	0										0	0		0	0												
III.	<b>Suradnička zvanja</b>	0	0	0	0	0	0	0	0	0	0	0	0	0	0	0	0	0	0	0	0	0	0	0	0	0	0	0	0	0	0	
12.	Viši asistent				0	0										0	0		0	0												
13.	Asistent				0	0										0	0		0	0												
IV.	<b>Stručna zvanja (u znani. i vis. obrazovanju)</b>	0	0	0	0	0	0	0	0	1	0	0	1	0	0	1	1	0	0	0	0	1	0	1	0	1	1	0	0	0	0	
14.	Stručni savjetnik				0	0										0	0		0	0												
15.	Viši stručni suradnik				0	0				1						1	1															
16.	Stručni suradnik				0	0										0	0		0	0												
IV.	<b>Znanstvena zvanja</b>	0	0	0	0	0	0	0	0	0	0	0	0	0	0	0	0	0	0	0	0	0	0	0	0	0	0	0	0	0	0	
17.	Znanstveni savjetnik				0	0										0	0		0	0												
18.	Viši znanstveni suradnik				0	0										0	0		0	0												
19.	Znanstveni suradnik				0	0										0	0		0	0												
IV.	<b>Znanstveni novaci</b>	1	0	0	1	1	0	0	0	1	0	0	1	0	0	1	1	0	0	0	0	2	0	2	0	2	0	0	0	0	0	
20.	Znanstveni novak - viši asistent				0	0			1							1	1															
21.	Znanstveni novak - asistent	1			1	1										1	1															
II.	<b>OSTALI ZAPOSLENICI U NASTAVI</b>	1	0	0	1	1	0	0	0	3	0	0	3	0	0	3	3	0	0	0	4	0	4	0	4	0	0	0	0	0	0	
22.	Radno mjesto I. vrste - viši korepetitor				0	0										0	0		0	0												
23.	Radno mjesto I. vrste - korepetitor				0	0										0	0		0	0												
24.	Radno mjesto I. vrste - diplomirani knjižničar				0	0										0	0		0	0												
25.	Radno mjesto II. vrste - knjižničar				0	0										0	0		0	0												
26.	Radno mjesto III. vrste - pomoćni knjižničar				0	0										0	0		0	0												
27.	Radno mjesto II. vrste - viši tehničar				0	0										0	0		0	0												
28.	Radno mjesto II. vrste - viši laborant				0	0										0	0		0	0												
29.	Radno mjesto III. vrste - tehnički suradnik	1			1	1				3		3		3		3	3		4	4												
30.	Radno mjesto III. vrste - laborant				0	0										0	0		0	0												
I + II.	<b>UKUPNO</b>	15	0	0	15	15	0	3	3	0	14	0	14	0	0	14	14	0	1	1	0	29	0	29	0	29	0	4	4	0	0	



## VI. OSTALI PODATCI

Tablica 33. Istraživačka djelatnost - Metalurški fakultet Sveučilišta u Zagrebu

## a) Projekti

	Broj projekata (ukupno)	Tip projekata		Broj osoba uključenih u projekte (iz sastavnice)
		Znanstveno istraživački	Stručni	
<b>Nacionalni projekti</b>				
Z - projekti	5	5	0	21
NZZ				
UKF				
TEST				
BICRO - RAZUM, TEHCRO, VENCRO, IRCRO, KONCRO				
Ostali programi				
Ostali projekti financirani iz proračuna				
<b>UKUPNO</b>	<b>5</b>	<b>5</b>	<b>0</b>	<b>21</b>
<b>Međunarodni projekti</b>				
FP7				
IPA				
COST				
EUREKA				
TEMPUS				
Ostali programi Europske unije				
ESF				
NIH				
Bilateralni projekti (MZOŠ)				
Multilateralni projekti (MZOŠ)				
Ostali programi				
<b>UKUPNO</b>	<b>0</b>	<b>0</b>	<b>0</b>	<b>0</b>
<b>Projekti s gospodarstvom</b>				
Nacionalni projekti				
Međunarodni projekti				
<b>UKUPNO</b>	<b>0</b>	<b>0</b>	<b>0</b>	<b>0</b>

## b) Patenti

Metalurški fakultet u ak. god. 2010./2011. nije imao patente u istraživačkoj djelatnosti.

## RUDARSKO-GEOLOŠKO-NAFTNI FAKULTET

DEKANICA: dr. sc. Biljana Kovačević Zelić, redovita profesorica

PRODEKAN ZA NASTAVU I STUDENTE: dr. sc. Gordan Bedeković, izvanredni profesor

PRODEKAN ZA ZNANOST I MEĐUNARODNU SURADNJU: dr. sc. Igor Vlahović, izvanredni profesor

PRODEKAN ZA FINACIJE I POSLOVANJE: dr. sc. Zoran Nakić, izvanredni profesor

TAJNICA: Nataša Vugrinec Kalmar, dipl. iur.

### Nastavna djelatnost

Rudarsko-geološko-naftni fakultet visoko je učilište koje izvodi sveučilišne studije, znanstvenoistraživački i visokostručni rad u području tehničkih znanosti, polju rudarstva, nafte i geološkog inženjerstvo te području prirodnih znanosti, polju geologije. Tijekom izvještajne godine na Fakultetu su bila upisana 743 studenta, od kojih 590 na preddiplomskim i 153 na diplomskim studijima. Osim državljana Republike Hrvatske, na Fakultetu studiraju i strani studenti iz Nigerije, Sirije i Ukrajine.

Preddiplomski studij završio je 61 student, a diplomski studij 39 studenata. Sveučilišnu stipendiju dobilo je troje studenata, državnu stipendiju 13 studenata, stipendiju tvrtke Nabors Drilling Company dvoje studenata, a dva su studenta dobila Rektorovu nagradu. Na međunarodnom natjecanju Freshhh, u kojem sudjeluju studenti iz više od 60 zemalja, pobijedio je tim sastavljen od troje studenata RGNF-a, a na natječaju za stipendije "Najstudentski projekt" studentica RGNF-a osvojila je prvo mjesto.

Fakultetsko vijeće je u ak. god. 2010./2011. usvojilo sljedeće akte vezane uz nastavni proces: Pravilnik o doktorskom studiju na RGNF-u, Pravilnik o radu knjižnice RGNF-a te Pravilnik o izradi i ocjeni završnog rada. Za studente prve godine preddiplomskih studija objavljen je *Vodič za bruceše*. Nastavnici Fakulteta sudjelovali su u različitim programima radi unapređenja nastave kao što su: Aktivno učenje i kritičko mišljenje u visokoškolskoj nastavi, tečajevi e-učenja i sl., a povećan je i broj kolegija koji se izvode uz korištenje sustava za e-učenje *Merlin*.

### Poslijediplomski studij

Tijekom izvještajne ak. god. na poslijediplomskom studiju stupanj magistra znanosti steklo je troje studenata. Obranjeno je osam disertacija – dvije izvan doktorskog studija, četiri u okviru predbolonjskog doktorskog studija i dvije u okviru novog studijskog programa.

Poslijediplomski doktorski studij na Fakultetu studij je interdisciplinarnog sadržaja koji može završiti stjecanjem doktorata iz područja tehničkih znanosti, polja rudarstva, nafte i geološkog inženjerstva ili iz područja prirodnih znanosti, polja geologije. Na poslijediplomski doktorski studij u ak. god. 2010./2011. upisana je nova generacija studenata (ukupno 21 student), tako da na poslijediplomskom studiju ukupno studira 118 polaznika, od kojih 39 na predbolonjskom doktorskom studiju.

Broj studenata po smjerovima:

- 31 na smjeru rudarstvo
- 21 na smjeru geologija
- 36 na smjeru geološko inženjerstvo i
- 30 na smjeru naftno rudarstvo.

Fakultet je zajedno s Građevinskim i Geotehničkim fakultetom Sveučilišta u Zagrebu te s trima inozemnim sveučilištima – TU Graz (Austrija), Univerzom v Mariboru (Slovenija) i Budapest University of Technology and Economics (Mađarska), tijekom ak. god. 2010./2011. nastavio postupak akreditacije zajedničkog doktorskog studija *Geo-Engineering and Water Management*.

### Znanstveni rad i međunarodna suradnja

Fakultet je tijekom izvještajne ak. god. imao aktivna četiri znanstvena programa i 22 znanstvena projekta koja financira Ministarstvo znanosti, obrazovanja i športa RH, u kojima su sudjelovala 93 zaposlenika, i to:

- dva programa i osam projekata u području prirodnih znanosti i
- dva programa i 14 projekata u području tehničkih znanosti.

Uz nacionalne projekte, Fakultet je imao ukupno osam aktivnih međunarodnih znanstvenoistraživačkih projekata u kojima su sudjelovala 34 istraživača RGNF-a, i to: tri FP7 projekta, tri bilateralna projekta i dva projekta iz ostalih programa.

Međunarodni projekti vezani su uz interdisciplinarno područje istraživanja mogućnosti kaptiranja i geološkog uskladištenja CO<sub>2</sub>, istraživanje podzemnih voda, geološka istraživanja (paleogeografija i paleomagnetizam Jadranske platforme, korelacija sjevernih vapnenačkih Alpa i Dinarida) te istraživanja geohazarda na području hrvatske i regije.

Tijekom ak. god. 2010./2011. Fakultet je aktivno surađivao sa sljedećim institucijama u inozemstvu: *University of Leoben*, Austrija; *BOKU*, Austrija; *Technische Universität Graz*, Austrija; *Rudarsko-geološko-građevinski fakultet u Tuzli*, BiH; *Comenius University*, Slovačka; *Technical University Ostrava*, Češka; *Eötvös Loránd University*, Mađarska; *Eötvös Loránd Geophysical Institute*, Mađarska; *Budapest University of Technology and Economics*, Mađarska; *Ruprecht-Karls-Universität*, Njemačka; *TU Bergakademie Freiberg*, Njemačka; *Fakultet za naravoslovlje in tehnologijo Univerze v Ljubljani*, Slovenija; *Geološki zavod Slovenije*, Slovenija; *Univerza v Mariboru*, Slovenija; *Niigata University*, Japan; *Polish Academy of Sciences*, Poljska; *University of Warsaw*, Poljska; *University of Wisconsin*, SAD; *University of Kansas*, SAD; *Louisiana State University*, SAD; *ETH*, Švicarska; *University of Lausanne*, Švicarska; *University of Molise*, Italija; *University of Palermo*, Italija.

Osim toga znanstvenici Fakulteta ostvarili su i ukupno 54 sudjelovanja na znanstvenim konferencijama u inozemstvu.

### Stručna djelatnost

Fakultet je tijekom izvještajne godine imao zapaženu suradnju s gospodarskim subjektima u zemlji i inozemstvu. Izvedeno je mnogo istraživačkih, razvojnih i stručnih projekata, studija i izvještaja za javne i privatne tvrtke u Republici Hrvatskoj i inozemstvu (139), a za djelatnike tvrtki organizirani su i seminari, radionice i tečajevi (9).

Fakultet je u ovom izvještajnom razdoblju organizirao Ljetnu školu naftnog rudarstva u Dubrovniku s dvjema radionicama: *Contemporary Challenges of Economics and Management in Oil & Gas Industry* i *New Frontiers of Exploration, Production and Processing in Oil & Gas Industry*; zatim *Inženjerske seminare iz protueksplozijske zaštite uređaja i instalacija (PEX)*, seminar *Stavljanje pirotehničkih artikala i eksploziva za civilnu uporabu na tržište*, tečajeve *Kontrola tlaka u bušotini* i tečaj korištenja softvera *Petrel*.

Sustav upravljanja kvalitetom i njegovi procesi uspješno se primjenjuju i funkcioniraju u skladu sa zahtjevima međunarodne norme HRN EN ISO 9001:2009. Tijekom 2010. godine obavljen je vanjski recertifikacijski audit Sustava upravljanja kvalitetom te je ishođen novi certifikat do 2013. godine.

### Nakladnička djelatnost

Tijekom 2011. godine u nakladi Fakulteta objavljena su dva sveučilišna udžbenika: *Opća mineralogija* (autor: prof. dr. sc. Dragutin Slovenec) i *Metode operacijskih istraživanja u hidrogeologiji* (autori: prof. dr. sc. Andrea Bačani i doc. dr. sc. Kristijan Posavec). U nakladi Golden marketing-Tehnička knjiga objavljena je knjiga *Geopolitika energije: uloga energije u suvremenom globaliziranom gospodarstvu* (autor: prof. dr. sc. Igor Dekanić).

Fakultet je u 2010. godini objavio i novi vol. 22 časopisa *Rudarsko-geološko-naftni zbornik* (ISSN 0353-4529). Časopis je osim u tiskanom obliku, objavljen i u elektroničkom te javno dostupan na mrežnim stranicama: <http://zbornik.rgn.hr/> i <http://hrcak.srce.hr/rgn-zbornik>. Časopis je među ostalim bazama indeksiran i u SCOPUS-u, jednoj od najznačajnijih svjetskih bibliografsko-citatnih baza podataka.

### Studentske aktivnosti

Na Fakultetu djeluje nekoliko studentskih klubova i udruga: Speleološki klub "Ozren Lukić" – SKOL; Hrvatska studentska sekcija SPE "Kapetan Anton F. Lučić", Studentski veslački klub. Aktivni su još studentski rukometni, košarkaški i nogometni klubovi koji sudjeluju u sveučilišnim ligama. Udruga "Sretno!", kao građanska udruga bivših i sadašnjih studenata RGNF-a, organizirala je "XIX. Skok preko kože".

## I. STUDENTI - SVI

Tablica 1. Upisani studenti i apsolvanti - SVI na svim studijima Rudarsko-geološko-naftnoga fakulteta Sveučilišta u Zagrebu

Napomena: Podaci o upisanim studentima i apsolvantima odnose se na stanje na dan 1. listopada 2010., uključujući ponavljajuće, studente upisane prema posebnim uvjetima, strane studente i apsolvante.

**Legenda:** M= muškarci, Ž = žene, red\* = redoviti studenti koji studiraju uz potporu Ministarstva, red\*\* = redoviti studenti koji snose dio troškova studija, Ukp. = Ukupno  
 Redovni i izvanredni studenti = definirani prema pravilniku o studiranju sastavnice ili prema Sveučilišnom pravilniku o studiranju ako na sastavnici tekav pravilnik ne postoji  
 Apsolvanti = studenti koji su odslušali sve kolegije i imaju verificirane sve obveze u indeksu, ali polažu ispite i/ili izrađuju završni ili diplomski rad.

### a) SVEUČILIŠNI STUDIJ

Način studiranja	I. godina		II. godina		III. godina		IV. godina		APSOLVENTI		SVI		
	M	Ž	M	Ž	M	Ž	M	Ž	M	Ž	M	Ž	
red*	145	30	175	70	22	92	60	37	97	0	0	0	0
red**	135	22	157	39	9	48	16	5	21	0	0	0	0
izvanredni	0	0	0	0	0	0	0	0	0	0	0	0	0
<b>Ukupno</b>	<b>280</b>	<b>52</b>	<b>332</b>	<b>109</b>	<b>31</b>	<b>140</b>	<b>76</b>	<b>42</b>	<b>118</b>	<b>0</b>	<b>0</b>	<b>0</b>	<b>0</b>

Rudarsko-geološko-naftni fakultet Sveučilišta u Zagrebu u ak. godini 2010./2011. nije imao Integrirani preddiplomski i diplomski studij

Način studiranja	I. godina		II. godina		APSOLVENTI		SVI	
	M	Ž	M	Ž	M	Ž	M	Ž
red*	53	23	76	20	3	23	14	11
red**	3	0	3	15	11	26	0	0
izvanredni	0	0	0	0	0	0	0	0
<b>Ukupno</b>	<b>56</b>	<b>23</b>	<b>79</b>	<b>35</b>	<b>14</b>	<b>49</b>	<b>14</b>	<b>11</b>

Rudarsko-geološko-naftni fakultet Sveučilišta u Zagrebu u ak. godini 2010./2011. nije imao Združeni studij

### b) STRUČNI STUDIJ

Rudarsko-geološko-naftni fakultet Sveučilišta u Zagrebu u ak. godini 2010./2011. nije imao Stručni studij

### c) DODIPLOMSKI STUDIJ

Rudarsko-geološko-naftni fakultet Sveučilišta u Zagrebu u ak. godini 2010./2011. nije imao Dodiplomski studij



Tablica 2. Upisani studenti - ponavljači - SVI na svim studijima Rudarsko-geološko-naftnog fakulteta Sveučilišta u Zagrebu

Napomena: Pod **ukupno\*** podrazumijevaju se svi upisani studenti bez apsolventata.  
 Ponavljači = studenti koji nisu stekli dovoljno ECTS bodova za upis više godine te su upisani na semestar koji pripada toj godini studija.

a) **SVEUČILIŠNI STUDIJ**

Način studiranja	I. godina		II. godina		III. godina		IV. godina		SVEUKUPNO	
	ukupno*	ponavljači	ukupno*	ponavljači	ukupno*	ponavljači	ukupno*	ponavljači	ukupno*	ponavljači
red*	175	0	92	0	97	0	0	0	364	0
red**	157	157	48	48	21	21	0	0	226	226
izvanredni	0	0	0	0	0	0	0	0	0	0
<b>UKUPNO</b>	<b>332</b>	<b>157</b>	<b>140</b>	<b>48</b>	<b>118</b>	<b>21</b>	<b>0</b>	<b>0</b>	<b>590</b>	<b>226</b>

Rudarsko-geološko-naftni fakultet Sveučilišta u Zagrebu u ak. godini 2010./2011. nije imao Integrirani preddiplomski i diplomski studij

Način studiranja	I. godina		II. godina		SVEUKUPNO	
	ukupno*	ponavljači	ukupno*	ponavljači	ukupno*	ponavljači
red*	76	0	23	0	99	0
red**	3	3	26	1	29	4
izvanredni	0	0	0	0	0	0
<b>UKUPNO</b>	<b>79</b>	<b>3</b>	<b>49</b>	<b>1</b>	<b>128</b>	<b>4</b>

Rudarsko-geološko-naftni fakultet Sveučilišta u Zagrebu u ak. godini 2010./2011. nije imao Zajednički studij

b) **STRUČNI STUDIJ**

Rudarsko-geološko-naftni fakultet Sveučilišta u Zagrebu u ak. godini 2010./2011. nije imao Stručni studij

c) **DODIPLOMSKI STUDIJ**

Rudarsko-geološko-naftni fakultet Sveučilišta u Zagrebu u ak. godini 2010./2011. nije imao Dodiplomski studij

Tablica 2.a. Broj studenata i ponavljača po studijima Rudarsko-geološko-naftnog fakulteta Sveučilišta u Zagrebu

SVEUČILIŠTE U ZAGREBU	Način studiranja	SVEUČILIŠNI STUDIJ											
		PREDDIPLOMSKI			INTEGRIRANI			DIPLOMSKI			ZDRUŽENI		
		ukupno	ponavljači	ukupno	ponavljači	ukupno	ponavljači	ukupno	ponavljači	ukupno	ponavljači	ukupno	ponavljači
Rudarsko-geološko-naftni fakultet	red*	364	0	0	0	99	0	0	0	0	0	0	0
	red**	226	226	0	0	29	4	0	0	0	0	0	0
	izvanredni	0	0	0	0	0	0	0	0	0	0	0	0
<b>UKUPNO</b>	<b>590</b>	<b>226</b>	<b>0</b>	<b>0</b>	<b>128</b>	<b>4</b>	<b>0</b>	<b>0</b>	<b>0</b>	<b>0</b>	<b>0</b>	<b>0</b>	<b>230</b>

\*\*studiji; (a) sveučilišni + (b) stručni + (c) dodiplomski

Tablica 3. Upisani studenti prema posebnim uvjetima - Rudarsko-geološko-naftnog fakulteta Sveučilišta u Zagrebu

Rudarsko-geološko-naftni fakultet Sveučilišta u Zagrebu u ak. godini 2010./2011. nije imao studenata s posebnim uvjetima



Tablica 4. Studenti SVI - položili završni (ZI) odnosno diplomski ispit (DI) - Rudarsko-geološko-naftnog fakulteta Sveučilišta u Zagrebu

NAZIV STUDIJA***	M	Ž	Ukupno
PREDDIPLOMSKI STUDIJ RUDARSTVA	9	7	16
PREDDIPLOMSKI STUDIJ GEOLOŠKOG INŽENJERSTVA	14	16	30
PREDDIPLOMSKI STUDIJ NAFTNOG RUDARSTVA	10	5	15
DIPLOMSKI STUDIJ RUDARSTVA	0	4	4
DIPLOMSKI STUDIJ GEOLOGIJE	1	0	1
DIPLOMSKI STUDIJ GEOLOŠKOG INŽENJERSTVA	6	8	14
DIPLOMSKI STUDIJ NAFTNOG RUDARSTVA	14	6	20
<b>UKUPNO</b>	<b>54</b>	<b>46</b>	<b>100</b>

\*\*\*Naziv prema dopusnici za rad izdanoj od strane Ministarstva znanosti, obrazovanja i športa

Tablica 4.a. Studenti SVI - položili završni (ZI) odnosno diplomski ispit (DI) - sumarno po studijima Rudarsko-geološko-naftnog fakulteta Sveučilišta u Zagrebu

VRSTA STUDIJA	M	Ž	Ukupno
Sveučilišni preddiplomski studij	33	28	61
Sveučilišni integrirani preddiplomski i diplomski studij	0	0	0
Sveučilišni diplomski studij	21	18	39
Zajednički studij	0	0	0
Združeni studij	0	0	0
Stručni studij	0	0	0
Dodiplomski sveučilišni studij	0	0	0
<b>UKUPNO</b>	<b>54</b>	<b>46</b>	<b>100</b>

## II. PODACI PREMA ODSJECIMA, SMJEROVIMA I STUDIJIMA

Napomena: Podaci o upisanim studentima i apsolventima odnose se na stanje na dan 1. listopada 2010., uključujući ponavljače, upisane prema posebnim uvjetima te strane studente, odnosno na stanje 30. rujna 2011. za one koji su završili ili diplomirali.

Tablica 5. Prediplomski studij Rudarsko-geološko-naftnog fakulteta Sveučilišta u Zagrebu - upisani studenti, apsolventi i studenti koji su završili studij

Odsjek-Studij-Smjer	I. godina	II. godina	III. godina	IV. godina	Apsolventi	Završili studij
Prediplomski studij rudarstva	127	37	21	0	0	16
Prediplomski studij geološkog inženjerstva	107	47	38	0	0	30
Prediplomski studij naftnog rudarstva	98	56	59	0	0	15
<b>UKUPNO</b>	<b>332</b>	<b>140</b>	<b>118</b>	<b>0</b>	<b>0</b>	<b>61</b>

(Tablica 6. Integrirani prediplomski i diplomski studij Rudarsko-geološko-naftnog fakulteta Sveučilišta u Zagrebu - upisani studenti, apsolventi i studenti koji su završili studij Rudarsko-geološko-naftni fakultet Sveučilišta u Zagrebu u ak. godini 2010./2011. nije imao integrirani prediplomski i diplomski studij)

Tablica 7. Diplomski studij Rudarsko-geološko-naftnog fakulteta Sveučilišta u Zagrebu - upisani studenti, apsolventi i studenti koji su završili studij

Odsjek-Studij-Smjer	I. godina	II. godina	Apsolventi	Diplomirali
Diplomski studij rudarstva	15	12	4	4
Diplomski studij geologije	13	5	2	1
Diplomski studij geološkog inženjerstva	18	14	7	14
Diplomski studij naftnog rudarstva	33	18	12	20
<b>UKUPNO</b>	<b>79</b>	<b>49</b>	<b>25</b>	<b>39</b>

Tablica 8. Zajednički studij Rudarsko-geološko-naftnog fakulteta Sveučilišta u Zagrebu - upisani studenti, apsolventi i studenti koji su završili studij  
 (Tablica 9. Zdručeni studij Rudarsko-geološko-naftnog fakulteta Sveučilišta u Zagrebu - upisani studenti, apsolventi i studenti koji su završili studij)  
 (Tablica 10. Stručni studij Rudarsko-geološko-naftnog fakulteta Sveučilišta u Zagrebu - upisani studenti, apsolventi i studenti koji su završili studij)  
 (Tablica 11. Dodiplomski studij Rudarsko-geološko-naftnog fakulteta Sveučilišta u Zagrebu - upisani studenti, apsolventi i studenti koji su završili studij)  
 Rudarsko-geološko-naftni fakultet Sveučilišta u Zagrebu u ak. godini 2010./2011. nije imao zajednički, zdručeni, stručni i dodiplomski studij

### III. STRANI STUDENTI

**Napomena:** Podaci o upisanim stranim studentima i apsolviranim odnose se na stanje na dan 1. listopada 2010.  
*Strani studenti = studenti koji nisu državljanin Republike Hrvatske, a upisani su na cjeloviti studijski program, izvan programa studentske razmjene.*  
*Apsolvirani = studenti koji su odslušali sve kolegije i imaju verificirane sve obveze u indeksu, ali polazu ispite i/ili izraduju završni ili diplomski rad.*

Tablica 12. Strani studenti Rudarsko-geološko-naftnog fakulteta Sveučilišta u Zagrebu - upisani i apsolvirani

STUDIJ	I. godina		II. godina		III. godina		IV. godina		V. godina		VI. godina		Apsolvirani		UKUPNO		
	M	Ž	M	Ž	M	Ž	M	Ž	M	Ž	M	Ž	M	Ž	M	Ž	
Sveučilišni prediplomski studij	2		2	2	2	3	0	0	0	0	0	0	0	0	7	0	7
Sveučilišni integrirani prediplomski i diplomski studij		0		0		0		0		0		0			0	0	0
Sveučilišni diplomski studij	1		1			0		0		0		0	1		2	0	2
Zajednički studij		0		0		0		0		0		0			0	0	0
Združeni studij		0		0		0		0		0		0			0	0	0
Stručni studij		0		0		0		0		0		0			0	0	0
Dodiplomski studij*		0		0		0		0		0		0			0	0	0
<b>UKUPNO</b>	<b>3</b>	<b>0</b>	<b>3</b>	<b>2</b>	<b>2</b>	<b>3</b>	<b>0</b>	<b>0</b>	<b>0</b>	<b>0</b>	<b>0</b>	<b>0</b>	<b>1</b>	<b>0</b>	<b>9</b>	<b>0</b>	<b>9</b>

\* slušali nastavu po dodiplomskom programu u ak. god. 2010./2011.

Tablica 13. Strani studenti Rudarsko-geološko-naftnog fakulteta Sveučilišta u Zagrebu - prema prebivalištu (zemlja/država iz koje dolaze)

STUDIJ	I. god.	zemlja / država		II. god.	zemlja / država		III. god.	zemlja / država		IV. god.	zemlja / država		V. god.	zemlja / država		VI. god.	zemlja / država		Apsolvirani	zemlja / država	Usp. stranih studenata	Ukp. po zemljama
		M	Ž		M	Ž		M	Ž		M	Ž		M	Ž		M	Ž				
Sveučilišni prediplomski studij	2	Nigerija-1, Ukrajina-1		2	Sirija-2		3	Sirija-3		0			0			0		0			7	Nigerija - 1, Sirija - 5, Ukrajina - 1
Sveučilišni integrirani prediplomski i diplomski studij	0			0			0			0			0			0		0			0	
Sveučilišni diplomski studij	1	Sirija-2		0			0			0			0			0		1	Sirija-1		2	Sirija - 2
Zajednički studij	0			0			0			0			0			0		0			0	
Združeni studij	0			0			0			0			0			0		0			0	
Stručni studij	0			0			0			0			0			0		0			0	
Dodiplomski studij*	0			0			0			0			0			0		0			0	
<b>UKUPNO</b>	<b>3</b>	<b>Nigerija - 1, Ukrajina - 1, Sirija - 3</b>		<b>2</b>	<b>Sirija-2</b>		<b>3</b>	<b>Sirija-3</b>		<b>0</b>			<b>0</b>			<b>0</b>		<b>1</b>	<b>Sirija-1</b>		<b>9</b>	<b>Nigerija - 1, Sirija - 7, Ukrajina - 1</b>

\* slušali nastavu po dodiplomskom programu u ak. god. 2010./2011.

(Tablica 14. Strani studenti Rudarsko-geološko-naftnog fakulteta Sveučilišta u Zagrebu - položili završni (Z) odnosno diplomski ispit (DI))  
 Rudarsko-geološko-naftni fakultet u ak. god. 2010./11. nije imao stranih studenata koji su položili završni odnosno diplomski ispit.



c) doktorski

**Napomena:** upisuje se stanje na dan 1. listopada 2010. za upisane polaznike, te 30. rujna 2011. za sve ostale podatke.

Tablica 19. Broj prijavljenih tema doktorskih radova

Naziv poslijediplomskog doktorskog studija	I. godina			II. godina			III. godina			Ukupno		
	M	Ž	Ukp.	M	Ž	Ukp.	M	Ž	Ukp.	M	Ž	Ukp.
Poslijediplomski znanstveni studij na Rudarsko-geološko-naftnom fakultetu			0			0	2	3	5	2	3	5
Poslijediplomski doktorski studij na Rudarsko-geološko-naftnom fakultetu			0			0	0	5	5	0	5	5
<b>UKUPNO</b>	<b>0</b>	<b>0</b>	<b>0</b>	<b>0</b>	<b>0</b>	<b>0</b>	<b>2</b>	<b>8</b>	<b>10</b>	<b>2</b>	<b>8</b>	<b>10</b>

Tablica 20. Broj prihvaćenih prijava tema doktorskih radova

Naziv poslijediplomskog doktorskog studija	I. godina			II. godina			III. godina			Ukupno		
	M	Ž	Ukp.	M	Ž	Ukp.	M	Ž	Ukp.	M	Ž	Ukp.
Poslijediplomski znanstveni studij na Rudarsko-geološko-naftnom fakultetu			0			0	5	6	11	5	6	11
Poslijediplomski doktorski studij na Rudarsko-geološko-naftnom fakultetu			0			0	0	0	0	0	0	0
<b>UKUPNO</b>	<b>0</b>	<b>0</b>	<b>0</b>	<b>0</b>	<b>0</b>	<b>0</b>	<b>5</b>	<b>6</b>	<b>11</b>	<b>5</b>	<b>6</b>	<b>11</b>

Tablica 21.a. Broj doktorskih radova predanih na ocjenu

Naziv poslijediplomskog doktorskog studija	I. godina			II. godina			III. godina			Ukupno		
	M	Ž	Ukp.	M	Ž	Ukp.	M	Ž	Ukp.	M	Ž	Ukp.
Poslijediplomski znanstveni studij na Rudarsko-geološko-naftnom fakultetu			0			0	9	8	17	9	8	17
Poslijediplomski doktorski studij na Rudarsko-geološko-naftnom fakultetu			0			0	2	0	2	2	0	2
<b>UKUPNO</b>	<b>0</b>	<b>0</b>	<b>0</b>	<b>0</b>	<b>0</b>	<b>0</b>	<b>11</b>	<b>8</b>	<b>19</b>	<b>11</b>	<b>8</b>	<b>19</b>

Tablica 21.b. Broj obranjenih doktorskih radova

Naziv poslijediplomskog doktorskog studija	Znanstveno područje rada	Znanstveno polje rada	Broj obranjenih doktorskih radova		
			M	Ž	Ukp.
Poslijediplomski znanstveni studij na Rudarsko-geološko-naftnom fakultetu	područje prirodnih znanosti	Geologija	0	0	0
Poslijediplomski znanstveni studij na Rudarsko-geološko-naftnom fakultetu	područje tehničkih znanosti	Rudarstvo, nafta i geološko inženjerstvo	4	0	4
Poslijediplomski doktorski studij na Rudarsko-geološko-naftnom fakultetu	područje prirodnih znanosti	Geologija	1	0	1
Poslijediplomski doktorski studij na Rudarsko-geološko-naftnom fakultetu	područje tehničkih znanosti	Rudarstvo, nafta i geološko inženjerstvo	1	0	1
<b>UKUPNO</b>			<b>6</b>	<b>0</b>	<b>6</b>

Tablica 21.c. Broj obranjenih doktorskih radova izvan doktorskog studija

Naziv poslijediplomskog doktorskog studija	Znanstveno područje rada	Znanstveno polje rada	Broj obranjenih doktorskih radova		
			M	Ž	Ukp.
izvan doktorskog studija	područje prirodnih znanosti	Geologija	0	0	0
izvan doktorskog studija	područje tehničkih znanosti	Rudarstvo, nafta i geološko inženjerstvo	0	2	2
<b>UKUPNO</b>			<b>0</b>	<b>2</b>	<b>2</b>

Tablica 22.a. Broj polaznika doktorskog studija

Naziv doktorskog studija	I. godina			II. godina			III. godina			Ukupno		
	M	Ž	Ukp.	M	Ž	Ukp.	M	Ž	Ukp.	M	Ž	Ukp.
Poslijediplomski znanstveni studij na Rudarsko-geološko-naftnom fakultetu	0	0	0	0	0	0	28	11	39	28	11	39
Poslijediplomski doktorski studij na Rudarsko-geološko-naftnom fakultetu	24	9	33	30	7	37	4	5	9	58	21	79
<b>UKUPNO</b>	<b>24</b>	<b>9</b>	<b>33</b>	<b>30</b>	<b>7</b>	<b>37</b>	<b>32</b>	<b>16</b>	<b>48</b>	<b>86</b>	<b>32</b>	<b>118</b>

(Tablica 22.b. Broj inozemnih doktoranada na sastavnici)

Rudarsko-geološko-naftni fakultet u ak. god. 2010./2011. nije imao stranih doktoranada.

(Tablica 23. Broj doktoranada koji su proveli najmanje 3 mjeseca na usavršavanju izvan RH)

Rudarsko-geološko-naftni fakultet u ak. god. 2010./2011. nije imao doktorande koji su proveli najmanje 3 mjeseca na usavršavanju u inozemstvu..

(Tablica 24. Broj doktora znanosti koji su nakon doktorskog studija na usavršavanju izvan RH proveli bez prekida najmanje 6 mjeseci )

Rudarsko-geološko-naftni fakultet u ak. god. 2010./2011. nije imao doktore znanosti koji su proveli najmanje 6 mjeseci na usavršavanju u inozemstvu..

**Tablica 25. Broj postdoktoranada na sastavnici**

Naziv poslijediplomskog doktorskog studija	Broj polaznika		
	M	Ž	Ukp.
Poslijediplomski doktorski studij na Rudarsko-geološko-naftnom fakultetu	1	0	1
Poslijediplomski znanstveni studij matematike	0	1	1
Poslijediplomski znanstveni studij za stjecanje akademskog stupnja doktora znanosti	1	0	1
izvan doktorskog studija	0	1	1
<b>UKUPNO</b>	<b>2</b>	<b>2</b>	<b>4</b>

(Tablica 26. Broj postdoktoranada iz inozemstva koji su na sastavnici proveli bez prekida najmanje 6 mjeseci)

Rudarsko-geološko-naftni fakultet u ak. god. 2010./2011. nije imao postdoktorande iz inozemstva.

**Tablica 27. Broj doktoriranih znanstvenih novaka**

Naziv poslijediplomskog doktorskog studija	Znanstveno područje rada	Znanstveno polje rada	Broj polaznika		
			M	Ž	Ukp.
Poslijediplomski doktorski studij na Rudarsko-geološko-naftnom fakultetu	područje prirodnih znanosti	Geologija	1	0	1
<b>UKUPNO</b>			<b>1</b>	<b>0</b>	<b>1</b>

(Tablica 28. Broj doktorata dodijeljenih inozemnim studentima)

Rudarsko-geološko-naftni fakultet u ak. god. 2010./2011. nije dodijelio doktorate inozemnim studentima.

(Tablica 29. Broj pokrenutih međunarodnih dvojnih doktorata (cotutelle de these))

Rudarsko-geološko-naftni fakultet u ak. god. 2010./2011. nije pokrenuo međunarodne dvojne doktorate.

(Tablica 30. Broj završenih međunarodnih dvojnih doktorata (cotutelle de these))

Rudarsko-geološko-naftni fakultet u ak. god. 2010./2011. nije imao međunarodne dvojne doktorate.

V. NASTAVNO OSOBLJE I OSTALI DJELATNICI

Tablica 31. Nastavnici, suradnici u nastavi i ostali djelatnici - SVI na Rudarsko-geološko-naftnom fakultetu Sveučilišta u Zagrebu

Legenda: PV = puno radno vrijeme, NV = nepuno radno vrijeme, KO = kamulativni radni odnos, FZ = financiranje zaposlenika, FVS = financiranje vanjskih suradnika

Redni broj	Zvanje / naziv radnog mjesta	MUŠKARCI						ŽENE						SVEUKUPNO										
		PV		NV		KO		FZ		FVS		PV		NV		KO		FZ		FVS				
		broj izvršitelja	% radnog vremena*	broj izvršitelja	% radnog vremena*	broj izvršitelja	% radnog vremena*	Ukupno zaposlenici	Državni proračun	Vlastita sredstva	Ukupno zaposlenici	Državni proračun	Vlastita sredstva	Ukupno zaposlenici	Državni proračun	Vlastita sredstva	Ukupno zaposlenici	Državni proračun	Vlastita sredstva	Ukupno zaposlenici	Državni proračun	Vlastita sredstva		
I.	NASTAVNICI I SURADNICI U NASTAVI	63	0	1	1x30%	64	0	5	0	38	0	101	0	102	0	102	0	102	0	7	0	7	0	
II.	Znanstveno-nastavna zvanja	38	0	1	1x30%	39	0	4	0	19	0	57	0	58	0	58	0	58	0	6	0	6	0	
1.	Redoviti profesor	16				16		3		3		19		19		19		19		0		0		0
2.	Redoviti profesor/p	3				3		3		2		5		5		5		5		0		0		0
3.	Izvanredni profesor	10				10		3		3		13		13		13		13		0		0		0
4.	Docent	9		1	1x30%	10		1		11		20		21		21		21		0		0		0
III.	Nastavna zvanja	0	0	0		0	0	1	0	2	0	2	0	2	0	2	0	2	0	1	0	1	0	
5.	Profesori visoke škole																							
6.	Viši predavač									2		2		2		2		2		0		0		0
7.	Predavač							1												0		0		0
8.	Viši lektor																			0		0		0
9.	Lektor																			0		0		0
10.	Viši umjetnički suradnik																			0		0		0
11.	Umjetnički suradnik																			0		0		0
III.	Suradnička zvanja	12	0	0		12	0	0	0	11	0	23	0	23	0	23	0	23	0	0	0	0	0	0
12.	Viši asistent	1				1				2		3		3		3		3		0		0		0
13.	Asistent	11				11		9		9		20		20		20		20		0		0		0
IV.	Stručna zvanja (u znan. i vis. obrazovanju)	2	0	0		2	0	0	0	2	0	4	0	4	0	4	0	4	0	0	0	0	0	0
14.	Stručni savjetnik																			0		0		0
15.	Viši stručni suradnik																			0		0		0
16.	Stručni suradnik	2				2		2		2		4		4		4		4		0		0		0
V.	Znanstvena zvanja	0	0	0		0	0	0	0	0	0	0	0	0	0	0	0	0	0	0	0	0	0	0
17.	Znanstveni savjetnik																			0		0		0
18.	Viši znanstveni suradnik																			0		0		0
19.	Znanstveni suradnik																			0		0		0
VI.	Znanstveni novaci	11	0	0		11	0	0	0	4	0	15	0	15	0	15	0	15	0	0	0	0	0	0
20.	Znanstveni novak - viši asistent	1				1						1		1		1		1		0		0		0
21.	Znanstveni novak - asistent	10				10		4		4		14		14		14		14		0		0		0
II.	OSTALI ZAPOSLENICI U NASTAVI	8	0	0		8	0	0	0	4	0	12	0	12	0	12	0	12	0	0	0	0	0	0
22.	Radno mjesto I. vrste - viši korepetitor																			0		0		0
23.	Radno mjesto I. vrste - korepetitor																			0		0		0
24.	Radno mjesto I. vrste - diplomirani knjižničar							1		1		1		1		1		1		0		0		0
25.	Radno mjesto II. vrste - knjižničar							1		1		1		1		1		1		0		0		0
26.	Radno mjesto III. vrste - pomoćni knjižničar							0		0		0		0		0		0		0		0		0
27.	Radno mjesto II. vrste - viši tehničar	1				1		1		2		3		3		3		3		0		0		0
28.	Radno mjesto II. vrste - viši laborant							0		0		0		0		0		0		0		0		0
29.	Radno mjesto III. vrste - tehnički suradnik	6				6		6		6		6		6		6		6		0		0		0
30.	Radno mjesto III. vrste - laborant	1				1		1		1		1		1		1		1		0		0		0
I.-II.	UKUPNO	71	0	1	1x30%	72	0	5	0	42	0	113	0	114	0	114	0	114	0	7	0	7	0	

Redni broj	Zvanje / naziv radnog mjesta	MUŠKARCI										ŽENE										SVEUKUPNO														
		PV		NV		KO		FZ		FVS		PV		NV		KO		FZ		FVS		PV		NV		KO		FZ		FVS						
		broj izvršitelja	% radnog vremena*	broj izvršitelja	% radnog vremena*	broj izvršitelja	% radnog vremena*	Državni proračun	Vlastita sredstva	Ukupno zaposlenici	Državni proračun	Vlastita sredstva	Ukupno zaposlenici	Državni proračun	Vlastita sredstva	Ukupno zaposlenici	Državni proračun	Vlastita sredstva	Ukupno zaposlenici	Državni proračun	Vlastita sredstva	Ukupno zaposlenici	Državni proračun	Vlastita sredstva	Ukupno zaposlenici	Državni proračun	Vlastita sredstva	Ukupno zaposlenici	Državni proračun	Vlastita sredstva						
III.	<b>SLUŽBENICI I NAMJEŠTENICI**</b>	4	0	0	0	4	0	0	0	4	0	0	0	0	35	0	0	0	0	0	0	0	0	0	0	0	0	0	0	0	0	0	0			
III.	<b>Službenici</b>	2	0	0	0	2	2	0	0	23	0	0	0	0	23	23	0	0	0	0	0	0	0	0	0	0	0	0	0	0	0	0	0			
31.	Pobožaj I. vrste					0				1	1	1	1	0	1	1	0	0	0	0	0	0	0	0	0	0	0	0	0	0	0	0	0			
32.	Položaj II. vrste					0				5	5	5	5	0	5	0	0	0	0	0	0	0	0	0	0	0	0	0	0	0	0	0	0	0		
33.	Pobožaj III. vrste					0				2	2	2	2	0	2	0	0	0	0	0	0	0	0	0	0	0	0	0	0	0	0	0	0	0		
34.	Radna mjesta I. vrste					0				1	1	1	1	0	1	0	0	0	0	0	0	0	0	0	0	0	0	0	0	0	0	0	0	0	0	
35.	Radna mjesta II. vrste					1	1	1	1	2	2	2	2	0	3	0	0	0	0	0	0	0	0	0	0	0	0	0	0	0	0	0	0	0	0	
36.	Radna mjesta III. vrste					1	1	1	1	12	12	12	12	0	13	0	0	0	0	0	0	0	0	0	0	0	0	0	0	0	0	0	0	0	0	0
III.	<b>Namještenici</b>	2	0	0	0	2	2	0	0	0	0	0	0	0	14	0	0	0	0	0	0	0	0	0	0	0	0	0	0	0	0	0	0	0		
37.	Položaj II. vrste					0				0	0	0	0	0	0	0	0	0	0	0	0	0	0	0	0	0	0	0	0	0	0	0	0	0	0	
38.	Pobožaj III. vrste					0				0	0	0	0	0	0	0	0	0	0	0	0	0	0	0	0	0	0	0	0	0	0	0	0	0	0	0
39.	Radna mjesta II. vrste					0				0	0	0	0	0	0	0	0	0	0	0	0	0	0	0	0	0	0	0	0	0	0	0	0	0	0	0
40.	Radna mjesta III. vrste					2	2	2	2	0	0	0	0	0	2	2	0	0	0	0	0	0	0	0	0	0	0	0	0	0	0	0	0	0	0	0
41.	Radna mjesta IV. vrste					0				12	12	12	12	0	12	0	0	0	0	0	0	0	0	0	0	0	0	0	0	0	0	0	0	0	0	0
I-III.	<b>SVEUKUPNO</b>	75	0	1	1x30%	76	76	0	5	5	0	77	0	0	152	0	0	0	2	2	0	0	0	0	0	0	0	0	0	0	0	0	0	0		

**Napomena:**  
a) Puno radno vrijeme: iznosi 40 sati tjedno. Poslovi zaposlenika u nastavi u okviru 40 satnog radnog vremena normirani su u Kolektivnom ugovoru za znanost i visoko obrazovanje NN 142/2010.  
b) Nepuno radno vrijeme: svako kraće od punog radnog vremena.  
c) Kumulativni radni odnos: rad u nepunom radnom vremenu kod dva ili više poslodavaca.  
\*Podaci za nepuno radno vrijeme i kumulativni radni odnos upisuju se na sljedeći način:  
npr. ako je br. izvršitelja "4", u stupac *% radnog vremena* ne upisujete broj 4, već raspodjelu, npr.: "1x80%, 2x50%, 1x20%"; na taj način ispunjavaju se i ćelije pod SVEUKUPNO!  
\*\*Sukladno Uredbi o nazivima radnih mjesta i koeficijentima složenosti poslova u javnim službama (Narodne novine, br.38/2001., 112/2001, 62/2002, 156/2002, 162/2003., 39/2005., 82/2005., 133/2005., 30/2006., 118/2006., 22/2007., 112/2007., 127/2007., 124/2011., 142/2012., 98/2012., 77/2012., 112/2012.)

(Tablica 32. Strani nastavnici i istraživači koji su trenutno zaposleni u RH - Rudarsko-geološko-naftni fakultet Sveučilišta u Zagrebu)  
Rudarsko-geološko-naftni fakultet Sveučilišta u Zagrebu u ak. god. 2010./2011. nije imao zaposlenih stranih nastavnika ni istraživača



## VI. OSTALI PODATCI

Tablica 33. Istraživačka djelatnost - Rudarsko-geološko-naftni fakulteta Sveučilišta u Zagrebu

## a) Projekti

	Broj projekata (ukupno)	Tip projekata		Broj osoba uključenih u projekte (iz sastavnice)
		Znanstveno istraživački	Stručni	
<b>Nacionalni projekti</b>				
Z - projekti	22	22		93
NZZ				
UKF				
TEST				
BICRO - RAZUM, TEHCRO, VENCRO, IRCRO, KONCRO				
Ostali programi				
Ostali projekti financirani iz proračuna				
<b>UKUPNO</b>	<b>22</b>	<b>22</b>	<b>0</b>	<b>93</b>
<b>Međunarodni projekti</b>				
FP7	3	3		16
IPA				
COST				
EUREKA				
TEMPUS				
Ostali programi Europske unije				
ESF				
NIH				
Bilateralni projekti (MZOŠ)	3	3		15
Multilateralni projekti (MZOŠ)				
Ostali programi	2	2		3
<b>UKUPNO</b>	<b>8</b>	<b>8</b>	<b>0</b>	<b>34</b>
<b>Projekti s gospodarstvom</b>				
Nacionalni projekti	142	7	135	430
Međunarodni projekti	6	0	6	13
<b>UKUPNO</b>	<b>148</b>	<b>7</b>	<b>141</b>	<b>443</b>

## b) Patenti

Rudarsko-geološko-naftni fakultet u ak. god. 2010./11. nije imao patente u istraživačkoj djelatnosti.

## TEKSTILNO-TEHNOLOŠKI FAKULTET

DEKAN: dr. sc. Darko Ujević, redoviti profesor

PRODEKANICA ZA NASTAVU: dr. sc. Slavenka Petrak, docentica

PRODEKAN ZA ZNANOST: dr. sc. Budimir Mijović, redoviti profesor

PRODEKANICA ZA MEĐUFAKULTETSKU I MEĐUNARODNU SURADNJU: akademska slikarica Nina Režek Wilson, redovita profesorica

PRODEKANICA ZA FINACIJE: dr. sc. Vesna Tralić-Kulenović, redovita profesorica

TAJNICA: Sanja Miletić, dipl.iur.

### Nastavna djelatnost

Dana 25. siječnja 2011. Tekstilno-tehnološki fakultet obilježio je 50 godina *tekstilnog studija* na Sveučilištu u Zagrebu i 20 godina svoga fakulteta. U povodu te obljetnice održano je niz aktivnosti, otvorena su dva nova laboratorija, objavljen je 1. broj međunarodnog interdisciplinarnog časopisa mladih znanstvenika Fakulteta *TEDI* te monografija „50 godina *tekstilnog studija na Sveučilištu u Zagrebu, 20 godina Tekstilno-tehnološkog fakulteta*“.

Fakultet je jedina visokoškolska institucija u znanstvenom polju tekstilne tehnologije u Republici Hrvatskoj koja osigurava reprodukciju visokoobrazovnih stručnih kadrova za potrebe industrije i znanstvenih kadrova za potrebe znanstvenog rada i obrazovanja (fakultetskog, visokoškolskog stručnog i srednjoškolskog).

Temeljne organizacijske jedinice Fakulteta čine sedam (7) zavoda:

- Zavod za dizajn tekstila i odjeće
- Zavod za materijale, vlakna i ispitivanje tekstila
- Zavod za odjevnju tehnologiju
- Zavod za primijenjenu kemiju
- Zavod za projektiranje i menadžment tekstila
- Zavod za tekstilno-kemijsku tehnologiju i ekologiju
- Zavod za temeljne prirodne i tehničke znanosti.

U okviru Fakulteta djeluju i Centar za razvoj i transfer tekstilnih i odjevnih tehnologija i modni dizajn (CTD) te Studij u Varaždinu.

Nastavni programi obuhvaćaju sadržajnu podjelu studija na *tekstilnu tehnologiju i inženjerstvo* te na *tekstilni i modni dizajn* s odgovarajućim smjerovima. Struktura studija zasniva se na tri (3) razine: preddiplomski studij, diplomski studij i poslijediplomski studij.

Na studijima koji se izvode na Fakultetu, u izvještajnoj su godini bila upisana 953 studenta. U nastavi su na svim studijima sudjelovala 84 zaposlenika s punim radnim vremenom u znanstveno-nastavnim, nastavnim i suradničkim zvanjima. U izvođenje nastave bilo je uključeno i 18 znanstvenih novaka te 57 vanjskih suradnika. U ak. god. 2010./2011. diplomirala su ukupno 243 studenta: 52 na preddiplomskim studijima, 37 na diplomskom studiju, 83 na dodiplomskom i 46 na stručnom studiju u Zagrebu. Na stručnom studiju u Varaždinu diplomiralo je 25 studenata. Rektorovom nagradom nagrađene su dvije (2) studentice za jedan (1) studentski rad.

### Stručni studij

Stručni studij orijentiran je prema specifičnostima tekstilne i obučarske struke. Program studija *tekstilne, odjevne i obučarske tehnologije* s mjestom izvođenja nastave u Varaždinu podijeljen je na smjerove:

- tekstilna tehnologija – mehanička
- tekstilna tehnologija – kemijska
- odjevna tehnologija
- dizajn obuće.

### Preddiplomski studij

Studij traje šest (6) semestara, čijim se završetkom stječe akademski naziv *baccalaureus/a (prvostupnik/ica) inženjer/ka* završenog studija uz naznaku smjera studija. Fakultet izvodi dva (2) sveučilišna preddiplomska studija:

- *tekstilna tehnologija i inženjerstvo* sa smjerovima: tekstilna kemija; materijali i ekologija; projektiranje i menadžment tekstila; odjevno inženjerstvo; industrijski dizajn tekstila i odjeće
- *tekstilni i modni dizajn* sa smjerovima: modni dizajn; dizajn tekstila.

### Diplomski studij

Studij traje četiri (4) semestara, čijim se završetkom stječe akademski naziv *magistar/a inženjer/ka (mag.ing.)* završenog studija uz naznaku studijskog smjera.

Fakultet izvodi dva (2) diplomatska studija sa smjerovima:

- *tekstilna tehnologija i inženjerstvo* sa smjerovima: tekstilna kemija, materijali i ekologija; projektiranje i menadžment tekstila; odjevno inženjerstvo; industrijski dizajn tekstila, industrijski dizajn odjeće
- *tekstilni i modni dizajn* sa smjerovima: modni dizajn; dizajn tekstila, kostimografija, teorija i kultura mode.

### Poslijediplomski studij

Tijekom ak. god. 2010./2011. na poslijediplomskom studiju stupanj magistra znanosti stekla su dva (2) studenta.

U izvještajnoj godini na poslijediplomskom doktorskom studiju *tekstilna znanost i tehnologija* studira 20 studenata, od toga jedan (1) strani student. Prihvaćeno je ukupno deset (10) tema doktorskih radova, a još ih je pet (5) prijavljeno. Obranjena su tri (3) doktorska rada. U izvještajnoj godini donesen je Pravilnik o doktorskim studijima na Sveučilištu u Zagrebu Tekstilno-tehnološkom fakultetu.

### Znanstvena i stručna djelatnost

Fakultet ostvaruje znanstvenoistraživački rad u polju tekstilne tehnologije u okviru znanstvenoistraživačkih, tehnologijsko-istraživačko-razvojnih projekata Ministarstva znanosti, obrazovanja i športa RH te bilateralnih i međunarodnih projekata. MZOŠ financira ukupno osamnaest (18) znanstvenoistraživačkih projekata: petnaest (15) z-projekata, dva (2) TEST projekta te jedan (1) projekt fonda Jedinstvo uz pomoć znanja (UKF). Također, na Fakultetu se održavaju aktivnosti na sedam (7) bilateralnih projekata, dva (2) FP7 projekta te tri (3) EUREKA projekta. Znanstvenu suradnju s gospodarstvom Fakultet provodi preko Znanstvenoistraživačkog centra za tekstil (TSRC). Fakultetu je odobreno 10 patenata i prijavljeno je još 11.

Fakultet je tijekom izvještajne godine imao suradnju s gospodarstvom na jednom (1) nacionalnom i jednom (1) međunarodnom projektu. S tekstilnom i odjevnom te kožarskom i obućarskom industrijom u Republici Hrvatskoj ostvareni su različiti oblici suradnje stručnim ekspertizama i ispitivanjima. U okviru Fakulteta djeluje CTD, koji koordinira i unapređuje suradnju s gospodarstvom na tržišnoorijentiranim znanstveno-stručnim projektima, te Centar za cjeloživotno obrazovanje, koji u suradnji s gospodarstvom provodi edukaciju.

### Međunarodna suradnja

Postoji stalna suradnja sa sveučilištima u Mariboru i Ljubljani na bilateralnim projektima, a od ove izvještajne godine i s Abdus Salam School of Mathematical Sciences (AS SMS), Government College University Lahore, Pakistan. Fakultet je član udruženja tekstilnih odjela sveučilišta u Europi, AUTEX (*Association of Universities for Textiles*), te društva *The Textile Institute iz Manchestera*, društva *The Society of Dyers and Colourists (SDC)* iz Bradforda, i *The American Association of Textile Chemists and Colourists (AATCC)*. U okviru Dunavsko-jadranskog udruženja za automatizaciju i proizvodnju, DAAAM (*Danube Adria Association for Automation and Manufacturing*) Fakultet je organizator tekstilne i odjevne sekcije. U ovoj izvještajnoj godini Fakultet je bio organizator jednog od najpoznatijih svjetskih savjetovanja iz područja tekstila ITC&DC (*The International Textile Clothing & Design Conference*), koje se svake druge godine održava u Dubrovniku, te znanstveno-stručnog savjetovanja *Tekstilna znanost i gospodarstvo*. U programu ERASMUS i CEEPUS ostvaruje se suradnja i izmjenjuju nastavnici i studenti tekstilnih odjela sveučilišta u Mariboru, Lodzu, Bratislavi, Liberecu, Budimpešti i Roubaix (FR).

### **Nakladnička djelatnost**

U ak. god. 2010./2011. Fakultet je u vlastitoj nakladi objavio šest (6) naslova: tri (3) sveučilišna udžbenika, jednu (1) monografiju *50 godina tekstilnog studija na Sveučilištu u Zagrebu, 20 godina Tekstilno-tehnološkog fakulteta* i dva zbornika radova (2). Uz to, Fakultet je objavio prvi broj internetskog časopisa *TEDI* te redovito tiska studentski časopis *T`n`T* i *Glasnik društva AMCA TTF*.

### **Prepoznatljivost Fakulteta**

Fakultet intenzivno promiče struku preko Hrvatske udruge bivših studenata i prijatelja Tekstilno-tehnološkog fakulteta (AMCA TTF), surađuje s Hrvatskom akademijom tehničkih znanosti (HATZ) u okviru koje se nalazi i Tekstilni odjel, s Hrvatskim zavodom za norme, s Hrvatskim inženjerskim savezom tekstilaca (HIST) ima intenzivnu suradnju organizacijom javnih predavanja, rasprava iz područja tekstilne struke i znanstvenoistraživačke djelatnosti, kao i godišnjeg savjetovanja *Tekstilni dani*. Fakultet redovito predstavlja svoje studentske programe na Smotri Sveučilišta, organizira Otvoreni dan Fakulteta, znanstvene i stručne skupove i tribine te organizira brojna predstavljanja radova studenata na izložbama i modnim revijama. Sustav upravljanja kvalitetom uspješno se primjenjuje u skladu sa zahtjevima međunarodne norme HRN EN ISO 9001:2009.

**I. STUDENTI - SVI**

Tablica 1. Upisani studenti i apsolvanti - SVI na svim studijima Tekstilno-tehnološkoga fakulteta Sveučilišta u Zagrebu

Napomena: Podaci o upisanim studentima i apsolvantima odnose se na stanje na dan 1. listopada 2010., uključujući ponavljajuće, studente upisane prema posebnim uvjetima, strane studente i apsolvante.

**Legenda:** M = muškarci, Ž = žene, red\* = redoviti studenti koji studiraju uz potporu Ministarstva, red\*\* = redoviti studenti koji snose dio troškova studija, Ukp. = Ukupno  
 Redovni i izvanredni studenti = definirani prema pravilniku o studiranju sastavnice ili prema Sveučilišnom pravilniku o studiranju ako na sastavnici takav pravilnik ne postoji  
 Apsolvanti = studenti koji su odslušali sve kolegije i imaju verificirane sve obveze u indeksu, ali polažu ispite i/ili izrađuju završni ili diplomski rad.

**a) SVEUČILIŠNI STUDIJ**

Način studiranja	I. godina		II. godina		III. godina		IV. godina		APSOLVENTI		SVI				
	M	Ž	M	Ž	M	Ž	M	Ž	M	Ž	M	Ž			
	Ukp.		Ukp.		Ukp.		Ukp.		Ukp.		Ukp.				
red*	37	255	19	107	15	92	107	0	0	15	128	143	86	582	668
red**	4	26	4	36	3	25	28	0	0	0	0	0	11	87	98
izvanredni	0	0	0	0	0	0	0	0	0	0	0	0	0	0	0
<b>Ukupno</b>	<b>41</b>	<b>281</b>	<b>23</b>	<b>143</b>	<b>18</b>	<b>117</b>	<b>135</b>	<b>0</b>	<b>0</b>	<b>15</b>	<b>128</b>	<b>143</b>	<b>97</b>	<b>669</b>	<b>766</b>

Na Tekstilno-tehnološkome fakultetu ne izvodi se integrirani preddiplomski i diplomski sveučilišni studij u ak. god. 2010./2011.

Način studiranja	I. godina		II. godina		APSOLVENTI		SVI			
	M	Ž	M	Ž	M	Ž	M	Ž		
	Ukp.		Ukp.		Ukp.		Ukp.			
red*	4	93	3	107	3	62	65	10	262	272
red**	0	0	0	4	0	0	0	0	4	4
izvanredni	0	0	0	0	0	0	0	0	0	0
<b>Ukupno</b>	<b>4</b>	<b>93</b>	<b>3</b>	<b>111</b>	<b>3</b>	<b>62</b>	<b>65</b>	<b>10</b>	<b>266</b>	<b>276</b>

Zajednički i združeni studij ne izvode se na Tekstilno-tehnološkome fakultetu.

**b) STRUČNI STUDIJ**

Način studiranja	I. godina		II. godina		III. godina		APSOLVENTI		SVI						
	M	Ž	M	Ž	M	Ž	M	Ž	M	Ž					
	Ukp.		Ukp.		Ukp.		Ukp.		Ukp.						
red*	5	16	21	7	46	53	3	16	19	5	33	38	20	111	131
red**	0	4	4	2	17	19	3	0	3	0	0	0	5	21	26
izvanredni	0	0	0	0	0	0	0	0	0	0	0	0	0	0	0
<b>Ukupno</b>	<b>5</b>	<b>20</b>	<b>25</b>	<b>9</b>	<b>63</b>	<b>72</b>	<b>6</b>	<b>16</b>	<b>22</b>	<b>5</b>	<b>33</b>	<b>38</b>	<b>25</b>	<b>132</b>	<b>157</b>

**c) DODIPLOMSKI STUDIJ**

Ovi podaci ne postoje u strukturi Tekstilno-tehnološkoga fakulteta za 2010./2011.

Tablica 1.a. - Ukupan broj studenata i apsolvenera na svim studijima Tekstilno-tehnološki fakultet Sveučilišta u Zagrebu

SVEUČILIŠTE U ZAGREBU	Način studiranja	APSOLVENTI			SVI**		
		M	Ž	Ukp.	M	Ž	Ukp.
Tekstilno -tehnološki fakultet	red*	23	223	246	116	955	1.071
	red**	0	0	0	16	112	128
	izvanredni	0	0	0	0	0	0
	Ukupno	23	223	246	132	1.067	1.199

\*\*studiji; (a) sveučilišni + (b) stručni + (c) dodiplomski

Tablica 1.b. Broj apsolvenera po studijima Tekstilno-tehnološkoga fakulteta Sveučilišta u Zagrebu

SVEUČILIŠTE U ZAGREBU	Način studiranja	SVEUČILIŠNI STUDIJ																							
		PREDDIPLOMSKI			INTEGRIRANI			DIPLOMSKI			ZAJEDNIČKI			ZDRUŽENI			STRUČNI STUDIJ			DODIPLOMSKI STUDIJ			SVEUKUPNO**		
		M	Ž	Ukp.	M	Ž	Ukp.	M	Ž	Ukp.	M	Ž	Ukp.	M	Ž	Ukp.	M	Ž	Ukp.	M	Ž	Ukp.	M	Ž	Ukp.
Tekstilno -tehnološki fakultet	red*	15	128	143	0	0	0	3	62	65	0	0	0	0	0	0	5	33	38	0	0	0	23	223	246
	red**	0	0	0	0	0	0	0	0	0	0	0	0	0	0	0	0	0	0	0	0	0	0	0	0
	izvanredni	0	0	0	0	0	0	0	0	0	0	0	0	0	0	0	0	0	0	0	0	0	0	0	0
	Ukupno	15	128	143	0	0	0	3	62	65	0	0	0	0	0	5	33	38	0	0	0	23	223	246	

\*\*studiji; (a) sveučilišni + (b) stručni + (c) dodiplomski

Tablica 1.c. Broj studenata po studijima Tekstilno-tehnološkoga fakulteta Sveučilišta u Zagrebu

SVEUČILIŠTE U ZAGREBU	Način studiranja	SVEUČILIŠNI STUDIJ																							
		PREDDIPLOMSKI			INTEGRIRANI			DIPLOMSKI			ZAJEDNIČKI			ZDRUŽENI			STRUČNI STUDIJ			DODIPLOMSKI STUDIJ			SVEUKUPNO**		
		M	Ž	Ukp.	M	Ž	Ukp.	M	Ž	Ukp.	M	Ž	Ukp.	M	Ž	Ukp.	M	Ž	Ukp.	M	Ž	Ukp.	M	Ž	Ukp.
Tekstilno -tehnološki fakultet	red*	86	582	668	0	0	0	10	262	272	0	0	0	0	0	20	111	131	0	0	0	116	955	1.071	
	red**	11	87	98	0	0	0	0	4	4	0	0	0	0	5	21	26	0	0	0	16	112	128		
	izvanredni	0	0	0	0	0	0	0	0	0	0	0	0	0	0	0	0	0	0	0	0	0	0	0	
	Ukupno	97	669	766	0	0	0	10	266	276	0	0	0	0	25	132	157	0	0	0	132	1.067	1.199		

\*\*studiji; (a) sveučilišni + (b) stručni + (c) dodiplomski

Tablica 2. Upisani studenti - ponavljači - SVI na svim studijima Tekstilno-tehnološkoga fakulteta Sveučilišta u Zagrebu

Napomena: Pod **ukupno\*** podrazumijevaju se svi upisani studenti bez apsolverata.

Ponavljači = studenti koji nisu stekli dovoljno ECTS bodova za upis više godine te su upisani na semestar koji pripada toj godini studija.

a) **SVEUČILIŠNI STUDIJ**

Način studiranja	I. godina		II. godina		III. godina		IV. godina		SVEUKUPNO	
	ukupno*	ponavljači	ukupno*	ponavljači	ukupno*	ponavljači	ukupno*	ponavljači	ukupno*	ponavljači
red*	292	0	126	0	107	0	0	0	525	0
red**	30	30	40	40	28	28	0	0	98	98
izvanredni	0	0	0	0	0	0	0	0	0	0
<b>UKUPNO</b>	<b>322</b>	<b>30</b>	<b>166</b>	<b>40</b>	<b>135</b>	<b>28</b>	<b>0</b>	<b>0</b>	<b>623</b>	<b>98</b>

Na Tekstilno-tehnološkome fakultetu u ak. god. 2010./2011. ne izvodi se integrirani preddiplomski i diplomski sveučilišni studij

Način studiranja	I. godina		II. godina		SVEUKUPNO	
	ukupno*	ponavljači	ukupno*	ponavljači	ukupno*	ponavljači
red*	97	0	110	0	207	0
red**	0	0	4	0	4	0
izvanredni	0	0	0	0	0	0
<b>UKUPNO</b>	<b>97</b>	<b>0</b>	<b>114</b>	<b>0</b>	<b>211</b>	<b>0</b>

Zajednički i združeni studij ne izvodi se na Tekstilno-tehnološkom fakultetu.

b) **STRUČNI STUDIJ**

Način studiranja	I. godina		II. godina		III. godina		SVEUKUPNO	
	ukupno*	ponavljači	ukupno*	ponavljači	ukupno*	ponavljači	ukupno*	ponavljači
red*	21	0	53	0	19	0	93	0
red**	4	0	19	0	3	0	26	0
izvanredni	0	0	0	0	0	0	0	0
<b>UKUPNO</b>	<b>25</b>	<b>0</b>	<b>72</b>	<b>0</b>	<b>22</b>	<b>0</b>	<b>119</b>	<b>0</b>

c) **DODIPLOMSKI STUDIJ**

Ovi podaci ne postoje u strukturi Tekstilno-tehnološkog fakulteta za 2010./2011.

Tablica 2.a. Broj studenata i ponavljača po studijima Tekstilno-tehnološkoga fakulteta Sveučilišta u Zagrebu

Način studiranja	SVEUČILIŠNI STUDIJ						STRUČNI		DODIPLOMSKI		SVEUKUPNO**					
	PREDDIPLOMSKI		INTEGRIRANI		DIPLOMSKI		ZAJEDNIČKI		ZDRUŽENI		STRUČNI		DODIPLOMSKI		SVEUKUPNO**	
	ukupno	ponavljači	ukupno	ponavljači	ukupno	ponavljači	ukupno	ponavljači	ukupno	ponavljači	ukupno	ponavljači	ukupno	ponavljači	studenata	ponavljača
red*	525	0	0	0	207	0	0	0	0	0	93	0	0	0	825	0
red**	98	98	0	0	4	0	0	0	0	0	26	0	0	0	128	98
izvanredni	0	0	0	0	0	0	0	0	0	0	0	0	0	0	0	0
<b>UKUPNO</b>	<b>623</b>	<b>98</b>	<b>0</b>	<b>0</b>	<b>211</b>	<b>0</b>	<b>0</b>	<b>0</b>	<b>0</b>	<b>0</b>	<b>119</b>	<b>0</b>	<b>0</b>	<b>0</b>	<b>953</b>	<b>98</b>

\*\*studiji; (a) sveučilišni + (b) stručni + (c) dodiplomski

Tablica 3. Upisani studenti prema posebnim uvjetima - Tekstilno-tehnološki fakultet Sveučilišta u Zagrebu

Napomena: Podaci se odnose na stanje na dan 1. listopada 2010. za upisane studente i apsolvence.

## a) SVEUČILIŠNI STUDIJ

PREDDIPLOMSKI	I. godina	II. godina	III. godina	IV. godina	Apsolventi	Ukupno
studenti s invaliditetom s oštećenjem većim od 60%	0	1	0	0	0	1
Na temelju čl. 53. Zakona o pravima hrvatskih branitelja iz domovinskog rata	0	0	0	0	0	0
Na temelju čl. 48.b Zakona vojnih i civilnih invalida iz domovinskog rata	0	0	0	0	0	0
Hrvatska dijaspora	0	0	0	0	0	0
<b>UKUPNO</b>	<b>0</b>	<b>1</b>	<b>0</b>	<b>0</b>	<b>0</b>	<b>1</b>

Na Tekstilno-tehnološkome fakultetu u ak. god. 2010./2011. ne izvodi se integrirani preddiplomski i diplomski sveučilišni studij.  
 Na Tekstilno-tehnološkome fakultetu u ak. god. 2010./2011. ne izvodi se zajednički mti združeni diplomski studij

## b) STRUČNI STUDIJ

Ovi podaci ne postoje u strukturi Tekstilno-tehnološkog fakulteta za 2010./2011.

## c) DODIPLOMSKI STUDIJ

Ovi podaci ne postoje u strukturi Tekstilno-tehnološkog fakulteta za 2010./2011.

Tablica 3.a. Ukupan broj studenata i apsolvencata upisanih prema posebnim uvjetima na svim studijima Tekstilno-tehnološkoga fakulteta Sveučilišta u Zagrebu

POSEBNI UVJETI UPISA	PREDDIPL.	SVEUČILIŠNI STUDIJ				STRUČNI STUDIJ	DODIPLOMSKI STUDIJ	APSOLVENTI	SVEUKUPNO**
		INTEGRIRANI	DIPLOMSKI	ZAJEDNIČKI	ZDRUŽENI				
studenti s invaliditetom s oštećenjem većim od 60%	1	0	0	0	0	0	0	0	1
Na temelju čl. 53. Zakona o pravima hrvatskih branitelja iz domovinskog rata	0	0	0	0	0	0	0	0	0
Na temelju čl. 48.b Zakona vojnih i civilnih invalida iz domovinskog rata	0	0	0	0	0	0	0	0	0
Hrvatska dijaspora	0	0	0	0	0	0	0	0	0
<b>UKUPNO</b>	<b>1</b>	<b>0</b>	<b>0</b>	<b>0</b>	<b>0</b>	<b>0</b>	<b>0</b>	<b>0</b>	<b>1</b>

\*\*studiji; (a) sveučilišni + (b) stručni + (c) dodiplomski



Tablica 4. Studenti SVI - položili završni (ZI) odnosno diplomski ispit (DI) - Tekstilno-tehnološki fakultet Sveučilišta u Zagrebu

NAZIV STUDIJA***	M	Ž	Ukupno
Sveučilišni preddiplomski studij, <i>Tekstilna tehnologija i inženjerstvo</i> i <i>Tekstilni i modni dizajn</i> , svi smjerovi (ZI)	5	47	52
Sveučilišni integrirani preddiplomski i diplomski studij	0	0	0
Sveučilišni diplomski studij, <i>Tekstilna tehnologija i inženjerstvo</i> i <i>Tekstilni i modni dizajn</i> , svi smjerovi (DI)	4	33	37
Zajednički studij	0	0	0
Združeni studij	0	0	0
Stručni studij <i>Tekstilne, odjevne i obučarske tehnologije</i> , svi smjerovi (ZI)	3	22	25
Dodiplomski sveučilišni studij (DI)	11	72	83
<b>UKUPNO</b>	<b>23</b>	<b>174</b>	<b>197</b>

\*\*\*Naziv prema dopusnici za rad izdanoj od strane Ministarstva znanosti, obrazovanja i športa

Tablica 4.a. Studenti SVI - položili završni (ZI) odnosno diplomski ispit (DI) - sumarno po studijima Tekstilno-tehnološki fakultet Sveučilišta u Zagrebu

VRSTA STUDIJA	M	Ž	Ukupno
Sveučilišni preddiplomski studij	5	47	52
Sveučilišni integrirani preddiplomski i diplomski studij	0	0	0
Sveučilišni diplomski studij	4	33	37
Zajednički studij	0	0	0
Združeni studij	0	0	0
Stručni studij	3	22	25
Dodiplomski sveučilišni studij	11	72	83
<b>UKUPNO</b>	<b>23</b>	<b>174</b>	<b>197</b>

## II. PODACI PREMA ODSJECIMA, SMJEROVIMA I STUDIJIMA

**Napomena:** Podaci o upisanim studentima i apsolvantima odnose se na stanje na dan 1. listopada 2010., uključujući ponavlače, upisane prema posebnim uvjetima te strane studente, odnosno na stanje 30. rujna 2011. za one koji su završili ili diplomirali.

Tablica 5. Preddiplomski studij Tekstilno-tehnološki fakultet Sveučilišta u Zagrebu - upisani studenti, apsolvanti i studenti koji su završili studij

Odsjek-Studij-Smjer	I. godina	II. godina	III. godina	IV. godina	Apsolvanti	Završili studij
Sveučilišni preddiplomski-Tekstilna tehnologija i inženjerstvo	210	50	33	0	58	16
Sveučilišni preddiplomski-Tekstilni i modni dizajn	112	116	102	0	85	36
<b>UKUPNO</b>	<b>322</b>	<b>166</b>	<b>135</b>	<b>0</b>	<b>143</b>	<b>52</b>

(Tablica 6. Integrirani preddiplomski i diplomski studij Tekstilno-tehnološki fakultet Sveučilišta u Zagrebu - upisani studenti, apsolvanti i studenti koji su završili studij)  
Ne izvodi se na Tekstilno-tehnološke fakultetu.

Tablica 7. Diplomski studij Tekstilno-tehnološki fakultet Sveučilišta u Zagrebu - upisani studenti, apsolvanti i studenti koji su završili studij

Odsjek-Studij-Smjer	I. godina	II. godina	Apsolvanti	Diplomirali
Sveučilišni diplomski -Tekstilna tehnologija i inženjerstvo	27	37	22	7
Sveučilišni diplomski -Tekstilni i modni dizajn	70	77	43	30
<b>UKUPNO</b>	<b>97</b>	<b>114</b>	<b>65</b>	<b>37</b>

(Tablica 8. Zajednički studij Tekstilno-tehnološki fakultet Sveučilišta u Zagrebu - upisani studenti, apsolvanti i studenti koji su završili studij)  
Ne izvodi se na Tekstilno-tehnološke fakultetu.

(Tablica 9. Zdrruženi studij Tekstilno-tehnološki fakultet Sveučilišta u Zagrebu - upisani studenti, apsolvanti i studenti koji su završili studij)  
Ne izvodi se na Tekstilno-tehnološke fakultetu.

Tablica 10. Stručni studij Tekstilno-tehnološki fakultet Sveučilišta u Zagrebu - upisani studenti, apsolvanti i studenti koji su završili studij

Odsjek-Studij-Smjer	I. godina	II. godina	III. godina	Apsolvanti	Završili studij
Tekstilna odjevna i obućarska tehnologija-Odjevna tehnologija	25	45	18	24	14
Tekstilna odjevna i obućarska tehnologija-Dizajn obuće	0	27	4	14	11
<b>UKUPNO</b>	<b>25</b>	<b>72</b>	<b>22</b>	<b>38</b>	<b>25</b>

Tablica 11. Dodiplomski studij Tekstilno-tehnološki fakultet Sveučilišta u Zagrebu - upisani studenti, apsolvanti i studenti koji su završili studij

Odsjek-Studij-Smjer	IV. godina	V. godina	VI. godina	Apsolvanti	Diplomirali
Tekstilna tehnologija-Processni	0	0	0	0	13
Tekstilna tehnologija-Dizajn i projektiranje tekstila i odjeće	0	0	0	0	24
Stručni studij-Tekstilni i modni dizajn	0	0	0	0	34
Stručni studij-Tekstilno mehanička tehnologija	0	0	0	0	2
Stručni studij-Tekstilno kemijska tehnologija	0	0	0	0	2
Stručni studij-Odjevna tehnologija	0	0	0	0	8
<b>UKUPNO</b>	<b>0</b>	<b>0</b>	<b>0</b>	<b>0</b>	<b>83</b>

\*slušali nastavu po dodiplomskom programu u ak. god. 2010./2011.

### III. STRANI STUDENTI

**Napomena:** Podaci o upisanim stranim studentima i apsolvntima odnose se na stanje na dan 1. listopada 2010.

*Sranci studenti = studenti koji nisu državljanin Republike Hrvatske, a upisani su na cjeloviti studijski program, izvan programa studentske razmjene.*  
*Apsolvnti = studenti koji su odslušali sve kolegije i imaju verificirane sve obveze u indeksu, ali polažu ispite i/ili izraduju završni ili diplomski rad.*

Tablica 12. Strani studenti Tekstilno-tehnološki fakultet Sveučilišta u Zagrebu – upisani i apsolvnti

STUDIJ	I. godina		II. godina		III. godina		IV. godina		V. godina		VI. godina		Apsolvnti		UKUPNO	
	M	Ž	M	Ž	M	Ž	M	Ž	M	Ž	M	Ž	M	Ž	M	Ž
Sveučilišni preddiplomski studij																
Sveučilišni integrirani preddiplomski i diplomski studij																
Sveučilišni diplomski studij																
Zajednički studij																
Združeni studij																
Stručni studij																
Doddiplomski studij*																
<b>UKUPNO</b>	<b>0</b>	<b>0</b>	<b>0</b>	<b>0</b>	<b>0</b>	<b>0</b>	<b>0</b>	<b>0</b>	<b>0</b>	<b>0</b>	<b>0</b>	<b>0</b>	<b>0</b>	<b>0</b>	<b>0</b>	<b>1</b>

\* slušali nastavu po dodiplomskom programu u ak. god. 2010./2011.

Tablica 13. Strani studenti Tekstilno-tehnološki fakultet Sveučilišta u Zagrebu – prema prebivalištu (zemlja/država iz koje dolaze)

STUDIJ	I. godina		II. godina		III. godina		IV. godina		V. godina		VI. godina		Apsolvnti		Ukup. stranih studenata		Ukup. po zemljama		
	M	Ž	M	Ž	M	Ž	M	Ž	M	Ž	M	Ž	M	Ž	M	Ž	M	Ž	
Sveučilišni preddiplomski studij																			
Sveučilišni integrirani preddiplomski i diplomski studij																			
Sveučilišni diplomski studij																			
Zajednički studij																			
Združeni studij																			
Stručni studij																			
Doddiplomski studij*																			
<b>UKUPNO</b>	<b>0</b>	<b>0</b>	<b>1</b>	<b>0</b>	<b>0</b>	<b>0</b>	<b>0</b>	<b>0</b>	<b>0</b>	<b>0</b>	<b>0</b>	<b>0</b>	<b>0</b>	<b>0</b>	<b>0</b>	<b>0</b>	<b>0</b>	<b>0</b>	<b>1</b>

\* slušali nastavu po dodiplomskom programu u ak. god. 2010./2011.

Tablica 14. Strani studenti Tekstilno-tehnološki fakultet Sveučilišta u Zagrebu – položili završni (Z) odnosno diplomski ispit (DI))

Ovi podaci ne postoje u strukturi Tekstilno-tehnološkog fakulteta za 2010./2011.

### IV. POSLJEDIPLOMSKI STUDIJI

#### a) specijalistički

(Tablica 15. Poslijediplomski specijalistički studij Tekstilno-tehnološki fakultet Sveučilišta u Zagrebu – SVI (upisi poslije 1. 10. 2003.))

Ne izvodi se na Tekstilno-tehnološkom fakultetu u ak. god. 2010./11.

(Tablica 16. Poslijediplomski specijalistički studij Tekstilno-tehnološki fakultet Sveučilišta u Zagrebu – strani studenti (upisi poslije 1. 10. 2003.))

Ovi podaci ne postoje u strukturi Tekstilno-tehnološkog fakulteta za 2010./2011.

#### b) magistarski - mr. sc. (stari program)

(Tablica 17. Poslijediplomski studij Tekstilno-tehnološki fakultet Sveučilišta u Zagrebu – magistarski - mr. sc. - SVI (upisi prije 1. 10. 2003., stari program))

Tekstilno-tehnološki fakultet u ak. god. 2010./11. nije imao studenata na poslijediplomskom magistarskom studiju.

(Tablica 18. Poslijediplomski studij Tekstilno-tehnološki fakultet Sveučilišta u Zagrebu – magistarski - mr. sc. - sranci studenti (upisi prije 1. 10. 2003., stari program))

Tekstilno-tehnološki fakultet u ak. god. 2010./11. nije imao stranih studenata na poslijediplomskom magistarskom studiju.

## c) doktorski

Napomena: upisuje se stanje na dan 1. listopada 2010. za upisane polaznike, te 30. rujna 2011. za sve ostale podatke.

Tablica 19. Broj prijavljenih tema doktorskih radova

Naziv poslijediplomskog doktorskog studija	I. godina		II. godina		III. godina		Ukupno	
	M	Ž	M	Ž	M	Ž	M	Ž
Tekstilna znanost i tehnologija					2	3	2	3
UKUPNO	0	0	0	0	2	3	2	3
					5	5	2	5

Tablica 20. Broj prihvaćenih prijava tema doktorskih radova

Naziv poslijediplomskog doktorskog studija	I. godina		II. godina		III. godina		Ukupno	
	M	Ž	M	Ž	M	Ž	M	Ž
Tekstilna znanost i tehnologija					2	8	2	8
UKUPNO	0	0	0	0	2	8	2	8
					10	10	2	10

Tablica 21.a. Broj doktorskih radova predanih na ocjenu

Naziv poslijediplomskog doktorskog studija	I. godina		II. godina		III. godina		Ukupno	
	M	Ž	M	Ž	M	Ž	M	Ž
Tekstilna znanost i tehnologija					1	2	1	2
UKUPNO	0	0	0	0	1	2	1	2
					3	3	1	3

Tablica 21.b. Broj obranjenih doktorskih radova

Naziv poslijediplomskog doktorskog studija	Znanstveno područje rada	Znanstveno područje rada	Broj obranjenih doktorskih radova	
			M	Ž
Tekstilna znanost i tehnologija	područje tehničkih znanosti	Tekstilna tehnologija	0	3
UKUPNO			0	3

(Tablica 21.c. Broj obranjenih doktorskih radova izvan doktorskog studija)  
Ovi podaci ne postoje u strukturi Tekstilno-tehnološkog fakulteta za 2010./2011.

Tablica 22.a. Broj polaznika doktorskog studija

Naziv doktorskog studija	I. godina			II. godina			III. godina			Ukupno		
	M	Ž	Ukp.	M	Ž	Ukp.	M	Ž	Ukp.	M	Ž	Ukp.
	Tekstilna znanost i tehnologija	1	0	1	1	9	10	0	8	8	2	17
<b>UKUPNO</b>	<b>1</b>	<b>0</b>	<b>1</b>	<b>1</b>	<b>9</b>	<b>10</b>	<b>0</b>	<b>8</b>	<b>8</b>	<b>2</b>	<b>17</b>	<b>19</b>

Tablica 22.b. Broj inozemnih doktoranada na sastavnici

Naziv poslijediplomskog doktorskog studija	I. godina			II. godina			III. godina			Ukupno		
	M	Ž	Ukp.	M	Ž	Ukp.	M	Ž	Ukp.	M	Ž	Ukp.
	Tekstilna znanost i tehnologija	0	0	0	1	0	1	0	0	0	1	0
<b>UKUPNO</b>	<b>0</b>	<b>0</b>	<b>0</b>	<b>1</b>	<b>0</b>	<b>1</b>	<b>0</b>	<b>0</b>	<b>0</b>	<b>1</b>	<b>0</b>	<b>1</b>

(Tablica 23. Broj doktoranada koji su proveli najmanje 3 mjeseca na usavršavanju izvan RH)

Ovi podaci ne postoje u strukturi Tekstilno-tehnološkoga fakulteta za 2010./2011.

(Tablica 24. Broj doktora znanosti koji su nakon doktorskog studija na usavršavanju izvan RH proveli bez prekida najmanje 6 mjeseci)

Ovi podaci ne postoje u strukturi Tekstilno-tehnološkoga fakulteta za 2010./2011.

(Tablica 25. Broj postdoktoranada na sastavnici)

Ovi podaci ne postoje u strukturi Tekstilno-tehnološkoga fakulteta za 2010./2011.

(Tablica 26. Broj postdoktoranada iz inozemstva koji su na sastavnici proveli bez prekida najmanje 6 mjeseci)

Ovi podaci ne postoje u strukturi Tekstilno-tehnološkoga fakulteta za 2010./2011.

(Tablica 27. Broj doktoriranih znanstvenih novaka)

Ovi podaci ne postoje u strukturi Tekstilno-tehnološkoga fakulteta za 2010./2011.

(Tablica 28. Broj doktorata dodijeljenih inozemnim studentima)

Ovi podaci ne postoje u strukturi Tekstilno-tehnološkoga fakulteta za 2010./2011.

(Tablica 29. Broj pokrenutih međunarodnih dvojnih doktorata (cotutelle de these))

Ovi podaci ne postoje u strukturi Tekstilno-tehnološkoga fakulteta za 2010./2011.

(Tablica 30. Broj završenih međunarodnih dvojnih doktorata (cotutelle de these))

Ovi podaci ne postoje u strukturi Tekstilno-tehnološkoga fakulteta za 2010./2011.

## V. NASTAVNO OSOBLJE I OSTALI DJELATNICI

Tablica 31. Nastavnici, suradnici u nastavi i ostali djelatnici - SVI na Tekstilno-tehnološki fakultet Sveučilišta u Zagrebu

Legenda: PV = puno radno vrijeme, NV = nepuno radno vrijeme, KO = kamulativni radni odnos, FZ = financiranje zaposlenika, FVS = financiranje vanjskih suradnika

Redni broj	Zvanje / naziv radnog mjesta	MUSKARCI						ŽENE						SVEUKUPNO																							
		PV		NV		KO		FZ		FVS		PV		NV		KO		FZ		FVS																	
		broj izvršitelja	% radnog vremena*	broj izvršitelja	% radnog vremena*	broj izvršitelja	% radnog vremena*	Ukupno zaposlenici	Državni proračun	Vlastita sredstva	Ukupno zaposlenici	Državni proračun	Vlastita sredstva	Ukupno zaposlenici	Državni proračun	Vlastita sredstva	Ukupno zaposlenici	Državni proračun	Vlastita sredstva	Ukupno zaposlenici	Državni proračun	Vlastita sredstva															
1.	NASTAVNICI SURADNICI UNASTAVI	29	0	0	0	29	29	0	26	0	7	8	9	10	11	13a	12	12a	13b	14	15	16	17	18	19	20	21	22	23	24	25	26	27				
II.	Znanstveno-nastavna zvanja	21	0	0	0	21	21	0	7	0	26	0	9	9	0	0	0	0	0	26	0	6	6	6	6	6	6	6	6	6	6	6	6	6			
1.	Redoviti profesor/t	8	0	0	0	8	8	0	2	0	9	0	4	4	0	0	0	0	0	9	0	1	1	1	1	1	1	1	1	1	1	1	1	1			
2.	Redoviti profesor/p	2	0	0	0	2	2	0	3	0	4	0	4	4	0	0	0	0	0	4	0	0	0	0	0	0	0	0	0	0	0	0	0	0			
3.	Izvanredni profesor	5	0	0	0	5	5	0	0	0	9	0	9	9	0	0	0	0	0	9	0	3	3	3	3	3	3	3	3	3	3	3	3	3	3		
4.	Docent	4	0	0	0	4	4	0	0	0	7	0	7	7	0	1	0	0	0	7	0	4	4	4	4	4	4	4	4	4	4	4	4	4	4		
III.	Nastavna zvanja	4	0	0	0	4	4	0	0	0	6	1	6	6	1	1x50%	0	0	0	6	0	4	4	4	4	4	4	4	4	4	4	4	4	4	4		
5.	Profesori visoke škole	4	0	0	0	4	4	0	0	0	3	1	3	3	0	1x50%	0	0	0	3	0	3	3	3	3	3	3	3	3	3	3	3	3	3	3		
6.	Viši predavač	4	0	0	0	4	4	0	3	0	3	1	3	3	0	0	0	0	3	0	3	3	3	3	3	3	3	3	3	3	3	3	3	3	3		
7.	Predavač	0	0	0	0	0	0	0	0	0	0	0	0	0	0	0	0	0	0	0	0	0	0	0	0	0	0	0	0	0	0	0	0	0	0		
8.	Viši lektor	0	0	0	0	0	0	0	0	0	0	0	0	0	0	0	0	0	0	0	0	0	0	0	0	0	0	0	0	0	0	0	0	0	0		
9.	Lektor	0	0	0	0	0	0	0	0	0	0	0	0	0	0	0	0	0	0	0	0	0	0	0	0	0	0	0	0	0	0	0	0	0	0	0	
10.	Viši umjetnički suradnik	0	0	0	0	0	0	0	0	0	0	0	0	0	0	0	0	0	0	0	0	0	0	0	0	0	0	0	0	0	0	0	0	0	0	0	
11.	Umjetnički suradnik	0	0	0	0	0	0	0	0	0	0	0	0	0	0	0	0	0	0	0	0	0	0	0	0	0	0	0	0	0	0	0	0	0	0	0	
III.	Suradnička zvanja	2	0	0	0	2	2	0	5	0	14	0	14	14	0	0	0	0	0	14	0	13	13	13	13	13	13	13	13	13	13	13	13	13	13	13	13
12.	Viši asistent	0	0	0	0	0	0	0	0	1	0	4	4	4	0	1	0	0	0	4	0	1	1	1	1	1	1	1	1	1	1	1	1	1	1	1	
13.	Asistent	2	0	0	0	2	2	0	4	0	10	0	10	10	0	0	0	0	0	10	0	12	12	12	12	12	12	12	12	12	12	12	12	12	12	12	12
IV.	Sručna zvanja (u znan. i vis. obrazovanju)	1	0	0	0	1	1	0	7	0	9	0	9	9	0	0	0	0	0	9	0	8	8	8	8	8	8	8	8	8	8	8	8	8	8	8	
14.	Sručni savjetnik	0	0	0	0	0	0	0	0	0	0	0	0	0	0	0	0	0	0	0	0	0	0	0	0	0	0	0	0	0	0	0	0	0	0	0	
15.	Viši stručni suradnik	0	0	0	0	0	0	0	0	0	0	0	0	0	0	0	0	0	0	0	0	0	0	0	0	0	0	0	0	0	0	0	0	0	0	0	
16.	Sručni suradnik	1	0	0	0	1	1	0	7	0	9	0	9	9	0	0	0	0	0	9	0	8	8	8	8	8	8	8	8	8	8	8	8	8	8	8	8
IV.	Znanstvena zvanja	0	0	0	0	0	0	0	0	0	0	0	0	0	0	0	0	0	0	0	0	0	0	0	0	0	0	0	0	0	0	0	0	0	0	0	
17.	Znanstveni savjetnik	0	0	0	0	0	0	0	0	0	0	0	0	0	0	0	0	0	0	0	0	0	0	0	0	0	0	0	0	0	0	0	0	0	0	0	0
18.	Viši znanstveni suradnik	0	0	0	0	0	0	0	0	0	0	0	0	0	0	0	0	0	0	0	0	0	0	0	0	0	0	0	0	0	0	0	0	0	0	0	0
19.	Znanstveni suradnik	0	0	0	0	0	0	0	0	0	0	0	0	0	0	0	0	0	0	0	0	0	0	0	0	0	0	0	0	0	0	0	0	0	0	0	0
IV.	Znanstveni novaci	1	0	0	0	1	1	0	0	0	17	0	17	17	0	0	0	0	0	17	0	0	0	0	0	0	0	0	0	0	0	0	0	0	0	0	0
20.	Znanstveni novak - viši asistent	0	0	0	0	0	0	0	0	0	7	0	7	7	0	0	0	0	0	7	0	0	0	0	0	0	0	0	0	0	0	0	0	0	0	0	0
21.	Znanstveni novak - asistent	1	0	0	0	1	1	0	0	0	10	0	10	10	0	0	0	0	0	10	0	0	0	0	0	0	0	0	0	0	0	0	0	0	0	0	0
II.	OSTALI ZAPOSLENICI UNASTAVI	1	0	0	0	1	1	0	0	0	4	0	4	4	0	0	0	0	0	4	0	0	0	0	0	0	0	0	0	0	0	0	0	0	0	0	
22.	Radno mjesto I. vrste - viši korektor	0	0	0	0	0	0	0	0	0	0	0	0	0	0	0	0	0	0	0	0	0	0	0	0	0	0	0	0	0	0	0	0	0	0	0	0
23.	Radno mjesto I. vrste - korektor	0	0	0	0	0	0	0	0	0	0	0	0	0	0	0	0	0	0	0	0	0	0	0	0	0	0	0	0	0	0	0	0	0	0	0	0
24.	Radno mjesto I. vrste - diplomirani knjižničar	0	0	0	0	0	0	0	0	1	0	1	1	1	0	0	0	0	0	1	0	0	0	0	0	0	0	0	0	0	0	0	0	0	0	0	0
25.	Radno mjesto II. vrste - knjižničar	0	0	0	0	0	0	0	0	0	0	0	0	0	0	0	0	0	0	0	0	0	0	0	0	0	0	0	0	0	0	0	0	0	0	0	0
26.	Radno mjesto III. vrste - pomoćni knjižničar	0	0	0	0	0	0	0	0	0	0	0	0	0	0	0	0	0	0	0	0	0	0	0	0	0	0	0	0	0	0	0	0	0	0	0	0
27.	Radno mjesto II. vrste - viši tehničar	0	0	0	0	0	0	0	0	1	0	1	1	1	0	0	0	0	0	1	0	0	0	0	0	0	0	0	0	0	0	0	0	0	0	0	0
28.	Radno mjesto II. vrste - viši laborant	0	0	0	0	0	0	0	0	0	0	0	0	0	0	0	0	0	0	0	0	0	0	0	0	0	0	0	0	0	0	0	0	0	0	0	0
29.	Radno mjesto III. vrste - tehnički suradnik	1	0	0	0	1	1	0	0	0	2	0	2	2	0	0	0	0	0	2	0	0	0	0	0	0	0	0	0	0	0	0	0	0	0	0	
30.	Radno mjesto III. vrste - laborant	0	0	0	0	0	0	0	0	0	0	0	0	0	0	0	0	0	0	0	0	0	0	0	0	0	0	0	0	0	0	0	0	0	0	0	
I + II.	<b>U K U P N O</b>	<b>30</b>	<b>0</b>	<b>0</b>	<b>0</b>	<b>30</b>	<b>30</b>	<b>0</b>	<b>26</b>	<b>0</b>	<b>76</b>	<b>1</b>	<b>77</b>	<b>0</b>	<b>31</b>	<b>0</b>	<b>31</b>	<b>0</b>	<b>77</b>	<b>0</b>	<b>31</b>	<b>31</b>	<b>31</b>	<b>31</b>	<b>31</b>	<b>31</b>	<b>31</b>	<b>31</b>	<b>31</b>	<b>31</b>	<b>31</b>	<b>31</b>	<b>31</b>	<b>31</b>	<b>31</b>	<b>31</b>	

Redni broj	Zvanje / naziv radnog mjesta	MUŠKARCI						ŽENE						SVEUKUPNO																							
		PV		NV		KO		FZ		FVS		PV		NV		KO		FZ		FVS																	
		broj izvršitelja	% radnog vremena	broj izvršitelja	% radnog vremena	broj izvršitelja	% radnog vremena	Ukupno zaposlenici	Državni proračun	Vlastita sredstva	Ukp. vanjski suradnici	Državni proračun	Vlastita sredstva	Ukupno zaposlenici	Državni proračun	Vlastita sredstva	Ukp. vanjski suradnici	Državni proračun	Vlastita sredstva	Ukupno zaposlenici	Državni proračun	Vlastita sredstva															
iii.	SLUŽBENICI I NAMJEŠTENICI**	1	2	26	3	36	6+12+3	5	6	7	8	9	10	11	11a	12	12a	13+10+11+2	14	15	16	17	18	19+10	20+2+11	21+3+12	21a+3+12a	22+10+20+1	23	24	25+1+5	26	27				
iiii.	Štžbenici	8	0	0	0	0	8	0	0	0	0	0	28	0	0	0	0	28	0	0	0	0	0	36	0	0	0	0	0	0	0	0	0	0	0	0	
31.	Pobožaj I. vrste	1	0	0	0	0	1	0	0	0	0	0	3	0	0	0	0	3	0	0	0	0	0	4	0	0	0	0	0	0	0	0	0	0	0		
32.	Pobožaj II. vrste						0	0	0	0	0	0	0	0	0	0	0	0	0	0	0	0	0	0	0	0	0	0	0	0	0	0	0	0	0	0	
33.	Pobožaj III. vrste						0	0	0	0	0	0	0	0	0	0	0	0	0	0	0	0	0	0	0	0	0	0	0	0	0	0	0	0	0	0	0
34.	Radna mjesta I. vrste						0	0	0	0	0	0	2	0	0	0	0	2	0	0	0	0	0	2	0	0	0	0	0	0	0	0	0	0	0	0	0
35.	Radna mjesta II. vrste						0	0	0	0	0	0	0	0	0	0	0	0	0	0	0	0	0	0	0	0	0	0	0	0	0	0	0	0	0	0	0
36.	Radna mjesta III. vrste						0	0	0	0	0	0	0	0	0	0	0	0	0	0	0	0	0	0	0	0	0	0	0	0	0	0	0	0	0	0	0
iiii.	Namještenici	7	0	0	0	0	7	0	0	0	0	0	25	0	0	0	0	25	0	0	0	0	0	32	0	0	0	0	0	0	0	0	0	0	0	0	
37.	Pobožaj II. vrste	2					2	2	0	0	0	0	5	0	0	0	0	5	0	0	0	0	0	7	0	0	0	0	0	0	0	0	0	0	0	0	0
38.	Pobožaj III. vrste	1					1	1	0	0	0	0	2	0	0	0	0	2	0	0	0	0	0	3	0	0	0	0	0	0	0	0	0	0	0	0	0
39.	Radna mjesta II. vrste	1					1	1	0	0	0	0	2	0	0	0	0	2	0	0	0	0	0	3	0	0	0	0	0	0	0	0	0	0	0	0	0
40.	Radna mjesta III. vrste	3					3	3	0	0	0	0	6	0	0	0	0	6	0	0	0	0	0	9	0	0	0	0	0	0	0	0	0	0	0	0	0
41.	Radna mjesta IV. vrste						0	0	0	0	0	0	10	0	0	0	0	10	0	0	0	0	0	10	0	0	0	0	0	0	0	0	0	0	0	0	0
i-ii-iii.	<b>SVEUKUPNO</b>	<b>38</b>	<b>0</b>	<b>0</b>	<b>0</b>	<b>0</b>	<b>38</b>	<b>38</b>	<b>0</b>	<b>26</b>	<b>0</b>	<b>26</b>	<b>0</b>	<b>104</b>	<b>1</b>	<b>1x50%</b>	<b>0</b>	<b>105</b>	<b>105</b>	<b>0</b>	<b>31</b>	<b>31</b>	<b>0</b>	<b>142</b>	<b>1</b>	<b>1x50%</b>	<b>0</b>	<b>143</b>	<b>143</b>	<b>0</b>	<b>57</b>	<b>57</b>	<b>0</b>	<b>0</b>	<b>0</b>		

**Napomene:**

a) Puno radno vrijeme: iznosi 40 sati tjedno. Poslovi zaposlenika u nastavi u okviru 40 satnog radnog vremena normirani su u Kolektivnom ugovoru za znanost i visoko obrazovanje NN 142/2010.

b) Nepuno radno vrijeme: svako kraće od punog radnog vremena.

c) Kumulativni radni odnos: rad u nepunom radnom vremenu kod dva ili više poslodavaca.

\*Podatke za nepuno radno vrijeme i kumulativni radni odnos molimo da upišete na sljedeći način:

npr. ako je br. izvršitelja "4", u stupac % radnog vremena ne upisujete broj 4, već npr. raspodjelu: "1x80%, 2x50%", ne zaboravite na taj način ispuniti i ćelije pod SVEUKUPNO!

\*\*Sukladno Uredbi o nazivima radnih mjesta i koeficijentima složenosti poslova u javnim službama (Narodne novine, br.38/2001., 112/2001., 62/2002., 156/2002., 162/2003., 39/2005., 82/2005., 133/2005., 302/2006., 118/2006., 222/2007., 112/2007., 124/2011., 142/2012., 98/2012., 77/2012., 112/2012.)

(Tablica 32. Strani nastavnici i istraživači koji su trenutno zaposleni u RH - Tekstilno-tehnološki fakultet Sveučilišta u Zagrebu)

Tekstilno-tehnološki fakultet u ak.god. 2010/2011. nije imao zaposlenih stranih nastavnika i istraživača.

## VI. OSTALI PODATCI

Tablica 33. Istraživačka djelatnost Tekstilno-tehnološki fakultet Sveučilišta u Zagrebu

## a) Projekti

	Broj projekata (ukupno)	Tip projekata		Broj osoba uključenih u projekte (iz sastavnice)
		Znanstveno istraživački	Stručni	
<b>Nacionalni projekti</b>				
Z - projekti	15	15		99
NZZ				
UKF	1	1		2
TEST	2	2		14
BICRO - RAZUM, TEHCRO, VENCRO, IRCRO, KONCRO				
Ostali programi				
Ostali projekti financirani iz proračuna				
<b>UKUPNO</b>	<b>18</b>	<b>18</b>	<b>0</b>	<b>115</b>
<b>Međunarodni projekti</b>				
FP7	2	2		30
IPA				
COST				
EUREKA	3	3		18
TEMPUS				
Ostali programi Europske unije				
ESF				
NIH				
Bilateralni projekti (MZOŠ)	7	7		30
Multilateralni projekti (MZOŠ)				
Ostali programi				
<b>UKUPNO</b>	<b>12</b>	<b>12</b>	<b>0</b>	<b>78</b>
<b>Projekti s gospodarstvom</b>				
Nacionalni projekti	1	1		10
Međunarodni projekti	1	1		3
<b>UKUPNO</b>	<b>2</b>	<b>2</b>	<b>0</b>	<b>13</b>

## b) Patenti

Broj licencnih ugovora	
Broj odobrenih patenata	10
Broj patentnih prijava	11
Broj novoosnovanih tvrtki proizašlih iz znanstvenih rezultata i ekspertiza	





## *2. 3. Biomedicinsko područje*



## FARMACEUTSKO-BIOKEMIJSKI FAKULTET

DEKANICA: dr. sc. Karmela Barišić, redovita profesorica

PRODEKANICA ZA NASTAVU: dr. sc. Lidija Bach-Rojecky, docentica

PRODEKANICA ZA ZNANOST: dr. sc. Jelena Filipović-Grčić, redovita profesorica

TAJNICA: Srebrenka Velčić, dipl. iur.

### Nastavna djelatnost

U ak. god. 2010./2011. Farmaceutsko-biokemijski fakultet organizirao je i provodio nastavni, znanstveni i stručni rad u obrazovnom i znanstvenom području biomedicinskih znanosti, polju farmacije i medicinske biokemije te u području prirodnih znanosti, polju kemije. Nastavni planovi i programi temelje se na suvremenim znanstvenim dostignućima u disciplinama koje ta polja čine.

Nastavna i znanstvena djelatnost FBF-a odvija se na četiri lokacije. Dio aktivnosti odvija se i u suradnim ustanovama ili nastavnim bazama FBF-a: Institutu „Ruđer Bošković“, KBC-u Zagreb, KB „Sestre milosrdnice“ i KB Dubrava.

Rad Fakulteta organiziran je po ovim zavodima i centrima:

- Zavod za analitičku kemiju
- Zavod za biofiziku
- Zavod za fizikalnu kemiju
- Zavod za opću i anorgansku kemiju
- Zavod za organsku kemiju
- Zavod za analitiku i kontrolu lijekova
- Zavod za farmaceutsku botaniku s Botaničkim vrtom
- Zavod za farmaceutsku kemiju
- Zavod za farmaceutsku tehnologiju
- Zavod za farmakognoziju
- Zavod za farmakologiju
- Zavod za medicinsku biokemiju s hematologijom
- Zavod za biokemiju i molekularnu biologiju
- Zavod za mikrobiologiju
- Zavod za kemiju prehrane
- Centar za primijenjenu farmaciju
- Centar za primijenjenu medicinsku biokemiju.

Tijekom ak. god. 2010./2011. izvodili su se ovi studiji:

- integrirani preddiplomski i diplomski studij *farmacije* u trajanju od deset (10) semestara za stjecanje diplome i akademskog naziva *magistar farmacije* i
- integrirani preddiplomski i diplomski studij *medicinske biokemije* u trajanju od deset (10) semestara za stjecanje diplome i akademskog naziva *magistar medicinske biokemije*.

Manji broj nastavnika sudjelovao je u održavanju diplomske i poslijediplomske nastave na drugim fakultetima u RH (Zagreb, Rijeka, Osijek, Split) te u BiH (Mostar).

### Poslijediplomski studij

U izvještajnoj godini organizirana je nastava za dvadeset šest (26) polaznika na doktorskom studiju *farmaceutsko-biokemijskih znanosti*. Većina polaznika (20) prijavila je temu doktorskog rada.

Upisani su studenti na poslijediplomske specijalističke studije: *razvoj lijekova* (40 studenata), *medicinska biokemija i laboratorijska medicina* (38 studenata), *toksikologija* (14 studenata), *dermatofarmacija i kozmetologija* (12 studenata), *klinička farmacija* (38 studenata), *fitofarmacija s dijetoterapijom* (13 studenata).

Akademski stupanj magistra znanosti postigla je jedna (1) polaznica magistarskog studija *farmaceutskih znanosti* i jedna (1) polaznica magistarskog studija *medicinsko-biokemijskih znanosti*. Akademski stupanj doktora znanosti izvan doktorskog studija postiglo je deset (10) polaznika. Akademski stupanj doktora znanosti postiglo je šest (6) polaznika poslijediplomskog doktorskog studija *farmaceutske znanosti* i pet (5) polaznika poslijediplomskog doktorskog studija *medicinska biokemija*.

### Znanstvena djelatnost

Tijekom izvještajne godine provodila su se istraživanja na dvadeset četiri (24) znanstvenoistraživačka projekta koja financira Ministarstvo znanosti, obrazovanja i športa RH. U radu na projektima bili su uključeni svi nastavnici i suradnici Fakulteta, uključujući i dvadeset dva (22) znanstvena novaka.

U ak. god. 2010./2011. objavljena su sedamdeset tri (73) izvorna znanstvena rada u časopisima indeksiranim u bazi *Current Contents*, šesnaest (16) znanstvenih radova u ostalim časopisima, sedamnaest (17) ostalih radova. Nastavnici i suradnici sudjelovali su na međunarodnim i domaćim skupovima s oko devedeset

(90) priopćenja. Objavljeno je šest (6) knjiga i jedanaest (11) poglavlja u knjigama, jedna urednička knjiga/zbornik i pet (5) prijevoda.

### Međunarodna suradnja

FBF njeguje dugogodišnju znanstvenu suradnju s velikim brojem srodnih znanstvenih institucija u Europi, SAD-u i Kanadi. Suradnja obuhvaća zajedničko istraživanje, razmjenu znanstvenika, objavljivanje radova te sudjelovanje na međunarodnim skupovima. Fakultetski djelatnici bili su aktivno uključeni u međunarodne bilateralne projekte sa Sveučilištem u Novoj Gorici (prof. dr. sc. Svjetlana Luterotti) i Sveučilištem u Pečuhu (prof. dr. sc. Jozsef. Petrik), kao i druge oblike projekata kao što su FP7 Marie Curie Initial Training Network, ICGEB collaborative research project (prof. dr. sc. Gordana Maravić), FP6 INCO project (prof. dr. sc. Gordan Lauc, prof. dr. sc. Jerka Dumić, doc. dr. sc. Gordana Maravić Vlahoviček), A\*STAR research grant (prof. dr. sc. Gordana Maravić) i DAAD suradni projekt (doc. dr. sc. Lidija Bach-Rojecky). Prof. dr. sc. Jerka Dumić postala je koordinatorica znanstveno-nastavnog projekta u okviru CEEPUS III programa, dok je prof. dr. sc. Gordan Lauc izabran u Johns Hopkins Society of Scholars.

Djelatnici Fakulteta boravili su na institutima i sveučilištima u inozemstvu: Sveučilištu u Novoj Gorici (Slovenija), Duke University (USA), International Institute of Molecular and Cell Biology (Poljska), Sveučilištu u Debrecenu (Mađarska), Ludwig-Maximilians-Universität München (Njemačka), i drugim sveučilištima. Na Fakultetu su boravili istraživači sa Sveučilišta u Novoj Gorici (Slovenija) i Sveučilišta u Szegedu (Mađarska).

Znanstvenoistraživačka suradnja rezultirala je zajedničkim znanstvenim radovima sa znanstvenicima ovih sveučilišta: Sveučilišta u Solunu (Grčka), Katoličkog sveučilišta Leuven (Belgija), Sveučilišta u Debrecenu, Sveučilišta u Brnu, University of West Hungary (Mađarska), Duke University, Brown University, (USA), Sveučilišta u Ljubljani, Sveučilišta u Novoj Gorici (Slovenija), Sveučilišta u Granadi (Španjolska), Sveučilišta Karl-Franzens (Austrija), Edinburgh University, MRC Human Genetics Unit (Ujedinjeno kraljevstvo), Sveučilišta u Uppsali (Švedska), Sveučilišta u Leidenu (Nizozemska), National Institute for Biotechnology, Research and Training (Irska), Capital Medical University (Kina), International Institute of Molecular and Cell Biology (Poljska), Sveučilišta u Lundu (Švedska), National University of Singapore (Singapur), International Centre for Genetic Engineering and Biotechnology, Sveučilišta u Firenzi (Italija).

Četiri (4) studentice boravile su na stranim sveučilištima. Tri (3) studentice provele su jedan (1) semestar na Sveučilištu u Kopenhagenu u okviru Erasmus projekta, a jedna jedan (1) semestar na Sveučilištu u Helsinkiju u okviru bilateralne suradnje.

### Organizacija konferencija i skupova

Osim što su aktivno sudjelovali na većem broju međunarodnih skupova, djelatnici Fakulteta sudjelovali su i u organizacijskim i znanstvenim odborima te u pripremi međunarodnih skupova: 7th International Congress of Food Technologists, Biotechnologists and Nutritionists, Medicinal and Aromatic Plants in Generating of New Values in 21st Century, 2nd European Joint Congress of EFCC and UEMS and 7th Congress of the Croatian Society of Medical Biochemists, 9th Central European Symposium on Pharmaceutical Technology i drugi.

### Nakladnička i knjižnična djelatnost

Središnja knjižnica obavlja sve djelatnosti i usluge vezane uz poslovanje visokoškolske knjižnice, što uključuje nabavu i obradu knjižnične građe, informacijske usluge, posudbu knjiga za rad izvan knjižnice, promidžbu dostupnih elektroničkih izvora informacija i edukaciju korisnika za njihovo korištenje, održavanje knjižničnih web-stranica, pretraživanje baza podataka, međuknjižničnu posudbu, izradu bibliografije djelatnika Fakulteta te suradnju s drugim knjižnicama.

Tijekom ak. god. 2010./2011. u knjižnici je nabavljeno novih 336 knjiga i 22 naslova časopisa. Osim tradicionalne tiskane građe, korisnicima knjižnice dostupne su na korištenje bibliografske baze podataka, elektronički časopisi i elektroničke knjige preko CARNet-ova Centra za online baze podataka (među njima i Current Contents, Medline, Web of Science, Scopus, ScienceDirect, Academic Search Premier i Books@Ovid).

U travnju 2011. knjižnica je počela reviziju knjiga, doktorskih, magistarskih i diplomskih radova, čije je trajanje predviđeno do kraja prosinca te godine.

U ak. god. 2010./2011. u nakladi Fakulteta objavljene su sljedeće publikacije:

1. T. Žanić-Grubišić, K. Barišić, L. Rumora, M. Grdić-Rajković, M. Matokanović, A. Somborac: „*Vježbe iz biokemije 2*, za studente studija farmacije i medicinske biokemije, FBF, Zagreb, 2010.2. Hazler Pilepić, Kroata: *Vježbe iz farmaceutске botanike: histologija, anatomija, morfologija i sistematika*. Zagreb: Farmaceutsko-biokemijski fakultet, 2011.
3. Luterotti, Svjetlana: *Uvod u kemijsku analizu*. 4.izd. Zagreb: Farmaceutsko-biokemijski fakultet Sveučilišta u Zagrebu, 2011.
4. Luterotti, Svjetlana; Bicanic, Dane: *Odabrane teme iz bioanalitike*, 3. izd. / Luterotti, S. (ur.). Zagreb: Farmaceutsko-biokemijski fakultet Sveučilišta u Zagrebu, 2011.

**I. STUDENTI - SVI****Tablica 1. Upisani studenti i apsolvanti - SVI na svim studijima Farmaceutsko-biokemijskoga fakulteta Sveučilišta u Zagrebu**

**Napomena:** Podaci o upisanim studentima i apsolvantima odnose se na stanje na dan 1. listopada 2010., uključujući ponavljajuće, studente upisane prema posebnim uvjetima, strane studente i apsolvante.

**Legenda:** M= muškarci, Ž= žene, red\* = redoviti studenti koji studiraju uz potporu Ministarstva, red\*\* = redoviti studenti koji snose dio troškova studija, Ukp. = Ukupno  
 Redovni i izvanredni studenti = definirani prema pravilniku o studiranju sastavnice ili prema Sveučilišnom pravilniku o studiranju ako na sastavnici takav pravilnik ne postoji  
 Apsolvanti = studenti koji su odslušali sve kolegije i imaju verificirane sve obveze u indeksu, ali polažu ispite i/ili izrađuju završni ili diplomski rad.

**a) SVEUČILIŠNI STUDIJ**

Farmaceutsko-biokemijski fakultet u ak. god. 2010./2011. nije imao upisanih studenata ni apslovenata na preddiplomskom sveučilišnom studiju.

INTEGRIRANI PREDDIPLOMSKI i DIPLOMSKI STUDIJ	Način studiranja	I. godina			II. godina			III. godina			IV. godina			V. godina			VI. godina			APSOLVENTI			SVI			
		M	Ž	Ukp.	M	Ž	Ukp.	M	Ž	Ukp.	M	Ž	Ukp.	M	Ž	Ukp.	M	Ž	Ukp.	M	Ž	Ukp.	M	Ž	Ukp.	
		red*	34	123	157	7	42	49	17	62	79	21	150	171	21	123	144									
red**	25	62	87	33	111	144	6	81	87	2	7	9	10	35	45											
izvanredni	0	0	0	0	0	0	0	0	0	0	0	0	0	0	0											
<b>Ukupno</b>	<b>59</b>	<b>185</b>	<b>244</b>	<b>40</b>	<b>153</b>	<b>193</b>	<b>23</b>	<b>143</b>	<b>166</b>	<b>23</b>	<b>157</b>	<b>180</b>	<b>31</b>	<b>158</b>	<b>189</b>	<b>0</b>	<b>0</b>	<b>0</b>	<b>0</b>	<b>0</b>	<b>0</b>	<b>0</b>	<b>176</b>	<b>796</b>	<b>972</b>	

Farmaceutsko-biokemijski fakultet u ak. god. 2010./2011. nije imao upisanih studenata ni apslovenata na diplomskom sveučilišnom studiju.

Farmaceutsko-biokemijski fakultet u ak. god. 2010./2011. nije imao upisanih studenata ni apslovenata na zajedničkom studiju.

Farmaceutsko-biokemijski fakultet u ak. god. 2010./2011. nije imao upisanih studenata ni apslovenata na združenom studiju.

**b) STRUČNI STUDIJ**

Farmaceutsko-biokemijski fakultet u ak. god. 2010./2011. nije imao upisanih studenata ni apslovenata na stručnom studiju.

**c) DODIPLOMSKI STUDIJ**

Farmaceutsko-biokemijski fakultet u ak. god. 2010./2011. nije imao upisanih studenata ni apslovenata na dodiplomskom studiju.

**Tablica 1.a. - Ukupan broj studenata i apslovenata na svim studijima Farmaceutsko-biokemijskoga fakulteta Sveučilišta u Zagrebu**

SVEUČILIŠTE U ZAGREBU	Način studiranja	APSOLVENTI			SVI**		
		M	Ž	Ukp.	M	Ž	Ukp.
Farmaceutsko- biokemijskog fakulteta	red*	13	64	77	113	564	677
	red**	18	34	52	94	330	424
	izvanredni	0	0	0	0	0	0
<b>Ukupno</b>	<b>31</b>	<b>98</b>	<b>129</b>	<b>207</b>	<b>894</b>	<b>1.101</b>	

\*\*studiji; (a) sveučilišni + (b) stručni + (c) dodiplomski

Tablica 1.b. Broj apsolviranih po studijima Farmaceutsko-biokemijskog fakulteta Sveučilišta u Zagrebu

SVEUČILIŠTE U ZAGREBU	Način studiranja	SVEUČILIŠNI STUDIJ												DODIPLOMSKI STUDIJ		SVEUKUPNO**												
		PREDDIPLOMSKI			INTEGRIRANI			DIPLOMSKI			ZAJEDNIČKI			ZDRUŽENI			STRUČNI STUDIJ		DODIPLOMSKI STUDIJ		SVEUKUPNO**							
		M	Ž	Ukp.	M	Ž	Ukp.	M	Ž	Ukp.	M	Ž	Ukp.	M	Ž	Ukp.	M	Ž	Ukp.	M	Ž	Ukp.						
Farmaceutsko-biokemijskog fakulteta	red*	0	0	0	0	0	0	0	0	0	0	0	0	0	0	0	0	0	0	0	0	0	13	64	77	13	64	77
	red**	0	0	0	0	0	0	0	0	0	0	0	0	0	0	0	0	0	0	0	0	0	18	34	52	18	34	52
	izvanredni	0	0	0	0	0	0	0	0	0	0	0	0	0	0	0	0	0	0	0	0	0	0	0	0	0	0	0
	Ukupno	0	0	0	0	0	0	0	0	0	0	0	0	0	0	0	0	0	0	0	0	0	31	98	129	31	98	129

\*\*studiji; (a) sveučilišni + (b) stručni + (c) dodiplomski

Tablica 1.c. Broj studenata po studijima Farmaceutsko-biokemijskog fakulteta Sveučilišta u Zagrebu

SVEUČILIŠTE U ZAGREBU	Način studiranja	SVEUČILIŠNI STUDIJ												STRUČNI STUDIJ		DODIPLOMSKI STUDIJ		SVEUKUPNO**										
		PREDDIPLOMSKI			INTEGRIRANI			DIPLOMSKI			ZAJEDNIČKI			ZDRUŽENI			STRUČNI STUDIJ		DODIPLOMSKI STUDIJ		SVEUKUPNO**							
		M	Ž	Ukp.	M	Ž	Ukp.	M	Ž	Ukp.	M	Ž	Ukp.	M	Ž	Ukp.	M	Ž	Ukp.	M	Ž	Ukp.						
Farmaceutsko-biokemijskog fakulteta	red*	0	0	0	100	500	600	0	0	0	0	0	0	0	0	0	0	0	0	0	0	0	13	64	77	113	564	677
	red**	0	0	0	76	296	372	0	0	0	0	0	0	0	0	0	0	0	0	0	0	0	18	34	52	94	330	424
	izvanredni	0	0	0	0	0	0	0	0	0	0	0	0	0	0	0	0	0	0	0	0	0	0	0	0	0	0	0
	Ukupno	0	0	0	176	796	972	0	0	0	0	0	0	0	0	0	0	0	0	0	0	0	31	98	129	207	894	1.101

\*\*studiji; (a) sveučilišni + (b) stručni + (c) dodiplomski

Tablica 2. Upisani studenti - ponavljači - SVI na svim studijima Farmaceutsko-biokemijskog fakulteta Sveučilišta u Zagrebu

Napomena: Pod **ukupno\*** podrazumijevaju se svi upisani studenti bez apsolenata.

*Ponavljači = studenti koji nisu stekli dovoljno ECTS bodova za upis više godine te su upisani na semestar koji pripada toj godini studija.*

a) **SVEUČILIŠNI STUDIJ**

Farmaceutsko-biokemijski fakultet u ak. god. 2010./2011. nije imao upisanih studenata - ponavljača - na preddiplomskom sveučilišnom studiju.

Način studiranja	I. godina		II. godina		III. godina		IV. godina		V. godina		VI. godina		SVEUKUPNO	
	ukupno*	ponavljači	ukupno*	ponavljači	ukupno*	ponavljači	ukupno*	ponavljači	ukupno*	ponavljači	ukupno*	ponavljači	ukupno*	ponavljači
red*	157	0	49	0	79	0	171	0	144	0	0	0	600	0
red**	87	87	144	29	87	15	9	9	45	45	0	0	372	185
izvanredni	0	0	0	0	0	0	0	0	0	0	0	0	0	0
<b>UKUPNO</b>	<b>244</b>	<b>87</b>	<b>193</b>	<b>29</b>	<b>166</b>	<b>15</b>	<b>180</b>	<b>9</b>	<b>189</b>	<b>45</b>	<b>0</b>	<b>0</b>	<b>972</b>	<b>185</b>

Farmaceutsko-biokemijski fakultet u ak. god. 2010./2011. nije imao upisanih studenata - ponavljača - na diplomskom sveučilišnom studiju.

Farmaceutsko-biokemijski fakultet u ak. god. 2010./2011. nije imao upisanih studenata - ponavljača - na zajedničkom studiju.

Farmaceutsko-biokemijski fakultet u ak. god. 2010./2011. nije imao upisanih studenata - ponavljača - na združenom studiju.

b) **STRUČNI STUDIJ**

Farmaceutsko-biokemijski fakultet u ak. god. 2010./2011. nije imao upisanih studenata - ponavljača - na stručnom studiju.

c) **DODIPLOMSKI STUDIJ**

Farmaceutsko-biokemijski fakultet u ak. god. 2010./2011. nije imao upisane studente dodiplomskog studija niti u jednu godinu studija

Tablica 2.a. Broj studenata i ponavljača po studijima Farmaceutsko-biokemijskog fakulteta Sveučilišta u Zagrebu

SVEUČILIŠTE U ZAGREBU	Način studiranja	SVEUČILIŠNI STUDIJ															
		PREDDIPLOMSKI		INTEGRIRANI		DIPLOMSKI		ZAJEDNIČKI		ZDRUŽENI		STRUČNI		DODIPLOMSKI		SVEUKUPNO**	
		ukupno	ponavljači	ukupno	ponavljači	ukupno	ponavljači	ukupno	ponavljači	ukupno	ponavljači	ukupno	ponavljači	ukupno	ponavljači	studenata	ponavljača
Farmaceutsko-biokemijskog fakulteta	red*	0	0	600	0	0	0	0	0	0	0	0	0	0	0	600	0
	red**	0	0	372	185	0	0	0	0	0	0	0	0	0	0	372	185
	izvanredni	0	0	0	0	0	0	0	0	0	0	0	0	0	0	0	0
<b>UKUPNO</b>	<b>0</b>	<b>0</b>	<b>972</b>	<b>185</b>	<b>0</b>	<b>0</b>	<b>0</b>	<b>0</b>	<b>0</b>	<b>0</b>	<b>0</b>	<b>0</b>	<b>0</b>	<b>0</b>	<b>972</b>	<b>185</b>	

\*\*studiji; (a) sveučilišni + (b) stručni + (c) dodiplomski



Tablica 3. Upisani studenti prema posebnim uvjetima - Farmaceutsko-biokemijskog fakulteta Sveučilišta u Zagrebu

Napomena: Podaci se odnose na stanje na dan 1. listopada 2010. za upisane studente i apsolvante.

a) **SVEUČILIŠNI STUDIJ**

Farmaceutsko-biokemijskog fakulteta u ak. god. 2010./11. nije imao upisanih studenata prema posebnim uvjetima na prediplomskom sveučilišnom studiju.

INTEGRIRANI PREDDIPLOMSKI I DIPLOMSKI	I. godina	II. godina	III. godina	IV. godina	V. godina	VI. godina	Apsolvanti	Ukupno
studenti s invaliditetom s oštećenjem većim od 60%	1	0	0	0	0	0		1
Na temelju čl. 53. Zakona o pravima hrvatskih branitelja iz domovinskog rata	3	2	8	8	14			35
Na temelju čl. 48.b Zakona vojnih i civilnih invalida iz domovinskog rata	0	1	0	0	2			3
Hrvatska dijaspora	1	0	0	1	1			3
<b>UKUPNO</b>	<b>5</b>	<b>3</b>	<b>8</b>	<b>9</b>	<b>17</b>	<b>0</b>	<b>0</b>	<b>42</b>

Farmaceutsko-biokemijskog fakulteta u ak. god. 2010./2011. nije imao upisanih studenata prema posebnim uvjetima na diplomskom sveučilišnom studiju.

Farmaceutsko-biokemijskog fakulteta u ak. god. 2010./2011. nije imao upisanih studenata prema posebnim uvjetima na zajedničkom studiju.

Farmaceutsko-biokemijskog fakulteta u ak. god. 2010./2011. nije imao upisanih studenata prema posebnim uvjetima na združenom studiju.

b) **STRUČNI STUDIJ**

Farmaceutsko-biokemijskog fakulteta u ak. god. 2010./11. nije imao upisanih studenata prema posebnim uvjetima na stručnom studiju.

c) **DODIPLOMSKI STUDIJ**

DODIPLOMSKI SVEUČILIŠNI	IV. godina	V. godina	VI. godina	Apsolvanti	Ukupno
studenti s invaliditetom s oštećenjem većim od 60%	0	0	0	1	1
Na temelju čl. 53. Zakona o pravima hrvatskih branitelja iz domovinskog rata	0	0	0	1	1
Na temelju čl. 48.b Zakona vojnih i civilnih invalida iz domovinskog rata	0	0	0	0	0
Hrvatska dijaspora	0	0	0	4	4
<b>UKUPNO</b>	<b>0</b>	<b>0</b>	<b>0</b>	<b>6</b>	<b>6</b>

\*služali nastavu po dodiplomskom programu u ak.god. 2010./2011.

Tablica 3.a. Ukupan broj studenata i apsolvanta upisanih prema posebnim uvjetima na svim studijima Farmaceutsko-biokemijskog fakulteta Sveučilišta u Zagrebu

POSEBNI UVJETI UPISA	PREDDIPL.	SVEUČILIŠNI STUDIJ			STRUČNI STUDIJ	DODIPLOMSKI STUDIJ	APSOLVENTI	SVEUKUPNO**
		INTEGRIRANI	DIPLOMSKI	ZAJEDNIČKI				
studenti s invaliditetom s oštećenjem većim od 60%	0	1	0	0	0	1	1	2
Na temelju čl. 53. Zakona o pravima hrvatskih branitelja iz domovinskog rata	0	35	0	0	0	1	1	36
Na temelju čl. 48.b Zakona vojnih i civilnih invalida iz domovinskog rata	0	3	0	0	0	0	0	3
Hrvatska dijaspora	0	3	0	0	0	4	4	7
<b>UKUPNO</b>	<b>0</b>	<b>42</b>	<b>0</b>	<b>0</b>	<b>0</b>	<b>6</b>	<b>6</b>	<b>48</b>

\*\*studiji; (a) sveučilišni + (b) stručni + (c) dodiplomski

Tablica 4. Studenti SVI - položili završni (ZI) odnosno diplomski ispit (DI) - Farmaceutsko-biokemijski fakultet Sveučilišta u Zagrebu

NAZIV STUDIJA***	M	Ž	Ukupno
Sveučilišni integrirani preddiplomski i diplomski studij farmacije	27	123	150
Sveučilišni integrirani preddiplomski i diplomski studij medicinske biokemije	1	8	9
Dodiplomski sveučilišni studij farmacije	16	39	55
Dodiplomski sveučilišni studij medicinske biokemije	0	6	6
<b>UKUPNO</b>	<b>44</b>	<b>176</b>	<b>220</b>

\*\*\*Naziv prema dopusnici za rad izdanoj od strane Ministarstva znanosti, obrazovanja i športa

Tablica 4.a. Studenti SVI - položili završni (ZI) odnosno diplomski ispit (DI) - sumarno po studijima Farmaceutsko-biokemijskog fakulteta Sveučilišta u Zagrebu

VRSTA STUDIJA	M	Ž	Ukupno
Sveučilišni preddiplomski studij	0	0	0
Sveučilišni integrirani preddiplomski i diplomski studij	28	131	159
Sveučilišni diplomski studij	0	0	0
Zajednički studij	0	0	0
Združeni studij	0	0	0
Stručni studij	0	0	0
Dodiplomski sveučilišni studij	16	45	61
<b>UKUPNO</b>	<b>44</b>	<b>176</b>	<b>220</b>

## II. PODACI PREMA ODSJECIMA, SMJEROVIMA I STUDIJIMA

**Napomena:** Podaci o upisanim studentima i apsolvencijama odnose se na stanje na dan 1. listopada 2010., uključujući ponavljajuće upisane prema posebnim uvjetima te strane studente, odnosno na stanje 30. rujna 2011. za one koji su završili ili diplomirali.

**Tablica 5. Preddiplomski studij Farmaceutsko - biokemijski fakultet Sveučilišta u Zagrebu - upisani studenti, apsolvenci i studenti koji su završili studij**  
Farmaceutsko - biokemijski fakultet u ak. god. 2010./2011. nije imao upisanih studenata, apsolvencija i studenata koji su završili studij na preddiplomskom studiju

**Tablica 6. Integrirani preddiplomski i diplomski studij Farmaceutsko-biokemijskog fakulteta Sveučilišta u Zagrebu - upisani studenti, apsolvenci i studenti koji su završili studij**

Odsjek-Studij-Smjernik	I. godina	II. godina	III. godina	IV. godina	V. godina	VI. godina	Apsolvenci	Diplomirali
Sveučilišni integrirani preddiplomski i diplomski studij farmacije	213	170	153	165	175			150
Sveučilišni integrirani preddiplomski i diplomski studij medicinske biokemije	31	23	13	15	14			9
<b>UKUPNO</b>	<b>244</b>	<b>193</b>	<b>166</b>	<b>180</b>	<b>189</b>	<b>0</b>	<b>0</b>	<b>159</b>

*(Tablica 7. Diplomski studij Farmaceutsko - biokemijski fakultet Sveučilišta u Zagrebu - upisani studenti, apsolvenci i studenti koji su završili studij)*

*(Tablica 8. Zajednički studij Farmaceutsko - biokemijski fakultet Sveučilišta u Zagrebu - upisani studenti, apsolvenci i studenti koji su završili studij)*

*(Tablica 9. Zdručeni studij Farmaceutsko - biokemijski fakultet Sveučilišta u Zagrebu - upisani studenti, apsolvenci i studenti koji su završili studij)*

*(Tablica 10. Stručni studij Farmaceutsko - biokemijski fakultet Sveučilišta u Zagrebu - upisani studenti, apsolvenci i studenti koji su završili studij)*

Farmaceutsko - biokemijski fakultet u ak. god. 2010./2011. nije imao upisanih studenata, apsolvencija i studenata koji su završili studij na diplomskom, zajedničkom, zdručenom i stručnom studiju

**Tablica 11. Dodiplomski studij Farmaceutsko-biokemijskog fakulteta Sveučilišta u Zagrebu - upisani studenti, apsolvenci i studenti koji su završili studij**

Odsjek-Studij-Smjernik	IV. godina	V. godina	VI. godina	Apsolvenci	Diplomirali
Dodiplomski sveučilišni studij farmacije				112	61
Dodiplomski sveučilišni studij medicinske biokemije				17	6
<b>UKUPNO</b>	<b>0</b>	<b>0</b>	<b>0</b>	<b>129</b>	<b>67</b>

\*ušlašali nastavu po dodiplomskom programu u ak. god. 2010./2011.

## III. STRANI STUDENTI

**Napomena:** Podaci o upisanim stranim studentima i apsolvantima odnose se na stanje na dan 1. listopada 2010.

*Strani studenti = studenti koji nisu državljanji Republike Hrvatske, a upisani su na cjeloviti studijski program, izvan programa studentske razmjene.*  
*Apsolvanti = studenti koji su odslušali sve kolegije i imaju verificirane sve obveze u indeksu, ali polažu ispite i/ili izrađuju završni ili diplomski rad.*

**Tablica 12. Strani studenti Farmaceutsko-biokemijskoga fakulteta Sveučilišta u Zagrebu – upisani i apsolvanti**

STUDIJ	I. godina		II. godina		III. godina		IV. godina		V. godina		VI. godina		Apsolvanti		UKUPNO		
	M	Ž	M	Ž	M	Ž	M	Ž	M	Ž	M	Ž	M	Ž	M	Ž	
Sveučilišni prediplomski studij																	
Sveučilišni integrirani prediplomski i diplomski studij	2	3			0		0		0		0		0		0		0
Sveučilišni diplomski studij															0		0
Zajednički studij																	
Združeni studij																	
Stručni studij																	
Dodiplomski studij*																	
<b>UKUPNO</b>	<b>2</b>	<b>3</b>	<b>5</b>	<b>0</b>	<b>0</b>	<b>0</b>	<b>0</b>	<b>1</b>	<b>0</b>	<b>0</b>	<b>0</b>	<b>0</b>	<b>0</b>	<b>0</b>	<b>2</b>	<b>2</b>	<b>5</b>
																	<b>8</b>

\* slušali nastavu po dodiplomskom programu u ak. god. 2010./2011.

**Tablica 13. Strani studenti Farmaceutsko-biokemijskog fakulteta Sveučilišta u Zagrebu – prema prebivalištu (zemlja/država iz koje dolaze)**

STUDIJ	I. god.	zemlja / država	II. god.	zemlja / država	III. god.	zemlja / država	IV. god.	zemlja / država	V. god.	zemlja / država	VI. god.	zemlja / država	Apsolvanti	zemlja / država	Ukp. stranih studenata	Ukp. po zemljama
Sveučilišni prediplomski studij															0	
Sveučilišni integrirani prediplomski i diplomski studij	5	BiH -5			1	BiH - 1									6	BiH-6
Sveučilišni diplomski studij															0	
Zajednički studij															0	
Združeni studij															0	
Stručni studij															0	
Dodiplomski studij*													2	Slovenija - 1, BiH - 1	2	Slovenija-1, BiH-1
<b>UKUPNO</b>	<b>5</b>	<b>BiH -5</b>	<b>0</b>	<b>0</b>	<b>1</b>	<b>BiH - 1</b>	<b>0</b>	<b>0</b>	<b>0</b>	<b>0</b>	<b>0</b>	<b>0</b>	<b>2</b>	<b>Slovenija-1, BiH-1</b>	<b>8</b>	<b>Slovenija-1, BiH-7</b>

\* slušali nastavu po dodiplomskom programu u ak. god. 2010./2011.

(Tablica 14. Strani studenti Farmaceutsko-biokemijskog fakulteta Sveučilišta u Zagrebu – položili završni (ZJ) odnosno diplomski ispit (DI))

U ak. god. 2010./2011. na dodiplomskim studijima Farmaceutsko-biokemijskog fakulteta nije diplomirao niti jedan strani student

**IV. POSLJEDIPLOMSKI STUDIJ**

**a) specijalistički**

Tablica 15. Poslijediplomski specijalistički studij Farmaceutsko-biokemijskog fakulteta Sveučilišta u Zagrebu - SVI (upisi poslije 1. 10. 2003.)

Naziv poslijediplomskog specijalističkog studija	I. godina			II. godina			Završilo studij
	M	Ž	Ukupno	M	Ž	Ukupno	
	Poslijediplomski specijalistički studij Dermatofarmacija i kozmetologija	1	11	12			
Poslijediplomski specijalistički studij Fitofarmacija s dijetoterapijom	1	13	14			0	
Poslijediplomski specijalistički studij Klinička farmacija	4	36	40			0	
Poslijediplomski specijalistički studij Medicinska biokemija i laboratorijska medicina	4	34	38			0	
Poslijediplomski specijalistički studij Razvoj lijekova	5	35	40			0	
Poslijediplomski specijalistički studij Toksikologija	4	10	14			0	
<b>UKUPNO</b>	<b>19</b>	<b>139</b>	<b>158</b>	<b>0</b>	<b>0</b>	<b>0</b>	<b>0</b>

Stanje na dan 30. rujna 2011.

Tablica 16. Poslijediplomski specijalistički studij Farmaceutsko-biokemijskog fakulteta Sveučilišta u Zagrebu - strani studenti (upisi poslije 1. 10. 2003.)

Naziv poslijediplomskog specijalističkog studija	I. godina			II. godina			Završilo studij
	M	Ž	Ukupno	M	Ž	Ukupno	
	Poslijediplomski specijalistički studij Fitofarmacija s dijetoterapijom	0	1	1			
Poslijediplomski specijalistički studij Klinička farmacija	0	1	1			0	
Poslijediplomski specijalistički studij Medicinska biokemija i laboratorijska medicina	1	0	1			0	
<b>UKUPNO</b>	<b>1</b>	<b>2</b>	<b>3</b>	<b>0</b>	<b>0</b>	<b>0</b>	<b>0</b>

Stanje na dan 30. rujna 2011.

**b) magistarski - mr. sc. (stari program )**

Tablica 17. Poslijediplomski studij Farmaceutsko-biokemijskog fakulteta Sveučilišta u Zagrebu - magistarski - mr. sc. - SVI (upisi prije 1. 10. 2003., stari program )

Naziv poslijediplomskog studija	Vrsta poslijedipl. studija	Broj polaznika												Brojnost magistarskih radova		
		I. godina			II. godina			III. godina			Ukupno			M	Ž	Ukp.
		M	Ž	Ukp.	M	Ž	Ukp.	M	Ž	Ukp.	M	Ž	Ukp.			
		Poslijediplomski znanstveni studij Farmaceutске znanosti	znanstveni			0			0	2	7	9	2	7	9	
Poslijediplomski znanstveni studij Medicinska biokemija	znanstveni			0			0	0	1	1	0	1	1		1	1
<b>Ukupno</b>	<b>znanstveni</b>	0	0	0	0	0	0	2	8	10	2	8	10	0	2	2
<b>Ukupno</b>	<b>umjetnički</b>	0	0	0	0	0	0	0	0	0	0	0	0	0	0	0
<b>Ukupno</b>	<b>stručni</b>	0	0	0	0	0	0	0	0	0	0	0	0	0	0	0
<b>Sveukupno</b>	<b>poslijediplomski</b>	<b>0</b>	<b>0</b>	<b>0</b>	<b>0</b>	<b>0</b>	<b>0</b>	<b>2</b>	<b>8</b>	<b>10</b>	<b>2</b>	<b>8</b>	<b>10</b>	<b>2</b>	<b>2</b>	<b>2</b>

Magistralni, stanje na dan 30. rujna 2011.

Tablica 18. Poslijediplomski studij Farmaceutsko-biokemijskog fakulteta Sveučilišta u Zagrebu - magistarski - mr. sc. - strani studenti (upisi prije 1. 10. 2003., stari program))

U ak. god. 2010./2011. nije bilo upisanih stranih studenata na poslijediplomskim znanstvenim studijima Farmaceutsko-biokemijskog fakulteta

## c) doktorski

**Napomena:** upisuje se stanje na dan 1. listopada 2010. za upisane polaznike, te 30. rujna 2011. za sve ostale podatke.

Tablica 19. Broj prijavljenih tema doktorskih radova

Naziv poslijediplomskog doktorskog studija	I. godina			II. godina			III. godina			Ukupno		
	M	Ž	Ukp.	M	Ž	Ukp.	M	Ž	Ukp.	M	Ž	Ukp.
Poslijediplomski doktorski studij Farmaceutsko-biokemijske znanosti	2	16	18			0			0	2	16	18
Poslijediplomski doktorski studij Farmaceutske znanosti			0			0	0	1	1	0	1	1
Poslijediplomski doktorski studij Medicinska biokemija			0			0	1	3	4	1	3	4
<b>UKUPNO</b>	<b>2</b>	<b>16</b>	<b>18</b>	<b>0</b>	<b>0</b>	<b>0</b>	<b>1</b>	<b>4</b>	<b>5</b>	<b>3</b>	<b>20</b>	<b>23</b>

Tablica 20. Broj prihvaćenih prijava tema doktorskih radova

Naziv poslijediplomskog doktorskog studija	I. godina			II. godina			III. godina			Ukupno		
	M	Ž	Ukp.	M	Ž	Ukp.	M	Ž	Ukp.	M	Ž	Ukp.
Poslijediplomski doktorski studij Farmaceutsko-biokemijske znanosti	1	2	3			0			0	1	2	3
Poslijediplomski doktorski studij Farmaceutske znanosti			0			0	0	3	3	0	3	3
Poslijediplomski doktorski studij Medicinska biokemija			0			0	1	3	4	1	3	4
<b>UKUPNO</b>	<b>0</b>	<b>0</b>	<b>0</b>	<b>0</b>	<b>0</b>	<b>0</b>	<b>1</b>	<b>6</b>	<b>7</b>	<b>1</b>	<b>6</b>	<b>7</b>

Tablica 21.a. Broj doktorskih radova predanih na ocjenu

Naziv poslijediplomskog doktorskog studija	I. godina			II. godina			III. godina			Ukupno		
	M	Ž	Ukp.	M	Ž	Ukp.	M	Ž	Ukp.	M	Ž	Ukp.
Poslijediplomski doktorski studij Farmaceutsko-biokemijske znanosti			0			0	0	1	1	0	1	1
Poslijediplomski doktorski studij Farmaceutske znanosti			0			0	1	4	5	1	4	5
Poslijediplomski doktorski studij Medicinska biokemija			0			0	0	3	3	0	3	3
<b>UKUPNO</b>	<b>0</b>	<b>0</b>	<b>0</b>	<b>0</b>	<b>0</b>	<b>0</b>	<b>1</b>	<b>8</b>	<b>9</b>	<b>1</b>	<b>7</b>	<b>8</b>

Tablica 21.b. Broj obranjenih doktorskih radova

Naziv poslijediplomskog doktorskog studija	Znanstveno područje rada	Znanstveno polje rada	Broj obranjenih doktorskih radova		
			M	Ž	Ukp.
Poslijediplomski doktorski studij Farmaceutsko-biokemijske znanosti	područje medicine i zdravstva	Farmacija	0	1	1
Poslijediplomski doktorski studij Farmaceutske znanosti	područje medicine i zdravstva	Farmacija	3	3	6
Poslijediplomski doktorski studij Medicinska biokemija	područje medicine i zdravstva	Farmacija	0	4	4
<b>UKUPNO</b>			<b>3</b>	<b>8</b>	<b>11</b>

Tablica 21.c. Broj obranjenih doktorskih radova izvan doktorskog studija

Naziv poslijediplomskog doktorskog studija	Znanstveno područje rada	Znanstveno polje rada	Broj obranjenih doktorskih radova		
			M	Ž	Ukp.
Farmaceutske znanosti	područje medicine i zdravstva	Farmacija	0	10	10
<b>UKUPNO</b>			<b>0</b>	<b>10</b>	<b>10</b>

Tablica 22.a. Broj polaznika doktorskog studija

Naziv doktorskog studija	I. godina			II. godina			III. godina			Ukupno		
	M	Ž	Ukp.	M	Ž	Ukp.	M	Ž	Ukp.	M	Ž	Ukp.
Poslijediplomski doktorski studij Farmaceutsko-biokemijske znanosti	7	19	26	0	0	0	5	21	26	12	40	52
Poslijediplomski doktorski studij Farmaceutske znanosti			0			0	0	8	8	0	8	8
Poslijediplomski doktorski studij Medicinska biokemija			0			0	2	19	21	2	19	21
<b>UKUPNO</b>	<b>7</b>	<b>19</b>	<b>26</b>	<b>0</b>	<b>0</b>	<b>0</b>	<b>7</b>	<b>48</b>	<b>55</b>	<b>14</b>	<b>67</b>	<b>81</b>

(Tablica 22.b. Broj inozemnih doktoranada na sastavnici)

U ak. god. 2010./2011. nije bilo inozemnih doktoranada na Farmaceutsko-biokemijskom fakultetu

Tablica 23. Broj doktoranada koji su proveli najmanje 3 mjeseca na usavršavanju izvan RH

Naziv poslijediplomskog doktorskog studija	Broj polaznika		
	M	Ž	Ukp.
Poslijediplomski doktorski studij Farmaceutske znanosti	0	1	1
<b>UKUPNO</b>	<b>0</b>	<b>1</b>	<b>1</b>

(Tablica 24. Broj doktora znanosti koji su nakon doktorskog studija na usavršavanju izvan RH proveli bez prekida najmanje 6 mjeseci)

U ak. god. 2010./2011. nije bilo doktora znanosti koji su nakon doktorskog studija na usavršavanju izvan RH proveli bez prekida najmanje 6 mjeseci

Tablica 25. Broj postdoktoranada na sastavnici

Broj polaznika	M	Ž	Ukp.
	3	4	7
<b>UKUPNO</b>	<b>3</b>	<b>4</b>	<b>7</b>

Tablica 26. Broj postdoktoranada iz inozemstva koji su na sastavnici proveli bez prekida najmanje 6 mjeseci

Država prebivališta	Broj polaznika		
	M	Ž	Ukp.
Mađarska	1	0	1
<b>UKUPNO</b>	<b>1</b>	<b>0</b>	<b>1</b>

Tablica 27. Broj doktoriranih znanstvenih novaka

Naziv poslijediplomskog doktorskog studija	Znanstveno područje rada	Znanstveno polje rada	Broj polaznika		
			M	Ž	Ukp.
Poslijediplomski doktorski studij Farmaceutsko-biokemijske znanosti	područje medicine i zdravstva	Farmacija	0	1	1
Poslijediplomski doktorski studij Farmaceutske znanosti	područje medicine i zdravstva	Farmacija	1	0	1
<b>UKUPNO</b>			<b>1</b>	<b>1</b>	<b>2</b>

(Tablica 28. Broj doktorata dodijeljenih inozemnim studentima)

U ak. god. 2010./2011. nije bilo doktorata dodijeljenih inozemnim studentima na Farmaceutsko-biokemijskom fakultetu

(Tablica 29. Broj pokrenutih međunarodnih dvojnih doktorata (cotutelle de these))

U ak. god. 2010./2011. nije bilo pokrenutih međunarodnih dvojnih doktorata na Farmaceutsko-biokemijskom fakultetu

(Tablica 30. Broj završenih međunarodnih dvojnih doktorata (cotutelle de these))

U ak. god. 2010./2011. nije bilo završenih međunarodnih dvojnih doktorata na Farmaceutsko-biokemijskom fakultetu

## V. NASTAVNO OSOBLJE I OSTALI DJELATNICI

Tablica 31. Nastavnici, suradnici u nastavi i ostali djelatnici - SVI na Farmaceutsko-biokemijskom fakultetu Sveučilišta u Zagrebu

Legenda: PV = puno radno vrijeme, NV = nepuno radno vrijeme, KO = kamulativni radni odnos, EZ = financiranje zaposlenika, FVS = financiranje vanjskih suradnika

Redni broj	MUŠKARCI												ŽENE												SVEUKUPNO											
	PV			NV			FVS			EZ			KO			PV			NV			KO			FZ			FVS								
	broj izvršitelja	% radnog vremena*	broj izvršitelja	broj izvršitelja	% radnog vremena*	broj izvršitelja	Vlastita sredstva	Državni proračun	Ukupno zaposlenici	Vlastita sredstva	Državni proračun	Ukupno zaposlenici	% radnog vremena*	broj izvršitelja	broj izvršitelja	% radnog vremena*	broj izvršitelja	Vlastita sredstva	Državni proračun	Ukupno zaposlenici	% radnog vremena*	broj izvršitelja	broj izvršitelja	% radnog vremena*	broj izvršitelja	Vlastita sredstva	Državni proračun	Ukupno zaposlenici	% radnog vremena*	broj izvršitelja	broj izvršitelja	% radnog vremena*	broj izvršitelja	Vlastita sredstva	Državni proračun	Ukupno zaposlenici
	1	2	3	3a	1x50%	1	5	6	7	8	9	10	11	11a	12	12a	13-10+11+12	14	15	16	17	18	19-1+120-2+112	20-2+112	21+1+12	21a+1+12a	22-19+20+21	23	24	25-7+1	26	27				
I. NASTAVNICI I SURADNICI U NASTAVI	21	0	1	1x50%	22	22	0	0	0	0	0	66	0	66	0	6	1x20%, 5x50%	72	72	0	0	0	87	0	87	0	94	94	0	0	0	0	0			
II. Znanstveno-nastavna zvanja	14	0	1	1x50%	15	15	0	0	0	0	40	0	40	0	6	1x20%, 5x50%	46	46	0	0	0	54	0	54	0	61	61	0	0	0	0	0				
1. Redoviti profesor	4	0	1	1x50%	4	4	0	0	0	0	10	0	10	0	1	1x50%	10	10	0	0	0	14	0	14	0	14	14	0	0	0	0	0				
2. Redoviti profesor/p	4	0	1	1x50%	4	4	0	0	0	0	8	0	8	0	1	1x50%	9	9	0	0	0	12	0	12	0	13	13	0	0	0	0	0				
3. Izvanredni profesor	4	0	0	0	6	6	0	0	0	0	18	0	18	0	4	3x50%, 1x20%	22	22	0	0	0	24	0	24	0	28	28	0	0	0	0	0				
4. Docent	6	0	0	0	1	1	0	0	0	0	0	0	0	0	0	0	0	0	0	0	0	0	0	0	0	0	0	0	0	0	0	0				
III. Nastavna zvanja	1	0	0	0	1	1	0	0	0	0	0	0	0	0	0	0	0	0	0	0	0	1	0	1	0	1	1	0	0	0	0	0				
5. Profesori visoke škole					0	0	0	0	0	0	0	0	0	0	0	0	0	0	0	0	0	0	0	0	0	0	0	0	0	0	0	0	0			
6. Viši predavač	1				1	1																1	0	1	0	1	1	0	0	0	0	0	0			
7. Predavač					0	0																0	0	0	0	0	0	0	0	0	0	0	0	0		
8. Viši lektor					0	0																0	0	0	0	0	0	0	0	0	0	0	0	0		
9. Lektor					0	0																0	0	0	0	0	0	0	0	0	0	0	0	0		
10. Viši umjetnički suradnik					0	0																0	0	0	0	0	0	0	0	0	0	0	0	0		
11. Umjetnički suradnik					0	0																0	0	0	0	0	0	0	0	0	0	0	0	0		
III. Suradnička zvanja	0	0	0	0	0	0	0	0	0	0	9	0	9	0	0	0	9	9	0	0	0	1	0	1	0	9	9	0	0	0	0	0	0	0		
12. Viši asistent					0	0					1	0	1	0	1	1	1	1	1	1		1	0	1	0	1	1	0	0	0	0	0	0	0		
13. Asistent					0	0					8	0	8	0	8	8	8	8	8	8		8	0	8	0	8	8	0	0	0	0	0	0	0		
IV. Stručna zvanja (u znam. i vis. obrazovanju)	0	0	0	0	0	0	0	0	0	0	0	0	0	0	0	0	0	0	0	0	0	0	0	0	0	0	0	0	0	0	0	0	0	0		
14. Stručni savjetnik					0	0					0	0	0	0	0	0	0	0	0	0	0	0	0	0	0	0	0	0	0	0	0	0	0	0		
15. Viši stručni suradnik					0	0					0	0	0	0	0	0	0	0	0	0	0	0	0	0	0	0	0	0	0	0	0	0	0	0	0	
16. Stručni suradnik					0	0					0	0	0	0	0	0	0	0	0	0	0	0	0	0	0	0	0	0	0	0	0	0	0	0	0	
IV. Znanstvena zvanja	0	0	0	0	0	0	0	0	0	0	0	0	0	0	0	0	0	0	0	0	0	0	0	0	0	0	0	0	0	0	0	0	0	0		
17. Znanstveni savjetnik					0	0					0	0	0	0	0	0	0	0	0	0	0	0	0	0	0	0	0	0	0	0	0	0	0	0	0	
18. Viši znanstveni suradnik					0	0					0	0	0	0	0	0	0	0	0	0	0	0	0	0	0	0	0	0	0	0	0	0	0	0	0	
19. Znanstveni suradnik					0	0					0	0	0	0	0	0	0	0	0	0	0	0	0	0	0	0	0	0	0	0	0	0	0	0	0	
IV. Znanstveni novaci	6	0	0	0	6	6	0	0	0	0	17	0	17	0	3	3	17	17	0	0	0	23	0	23	0	23	23	0	0	0	0	0	0	0	0	
20. Znanstveni novak - viši asistent	3				3	3					3	0	3	0	3	3	3	3	3	3		6	0	6	0	6	6	0	0	0	0	0	0	0	0	
21. Znanstveni novak - asistent	3				3	3					14	0	14	0	14	14	14	14	14	14		17	0	17	0	17	17	0	0	0	0	0	0	0	0	
II. OSTALI ZAPOSLENICI U NASTAVI	1	0	0	0	1	1	0	0	0	0	19	0	19	0	0	0	19	19	0	0	0	20	0	20	0	20	20	0	0	0	0	0	0	0	0	
22. Radno mjesto I. vrste - viši korepetitor					0	0					0	0	0	0	0	0	0	0	0	0	0	0	0	0	0	0	0	0	0	0	0	0	0	0	0	
23. Radno mjesto I. vrste - korepetitor					0	0					0	0	0	0	0	0	0	0	0	0	0	0	0	0	0	0	0	0	0	0	0	0	0	0	0	
24. Radno mjesto I. vrste - diplomirani knjižničar					0	0					0	0	0	0	0	0	0	0	0	0	0	0	0	0	0	0	0	0	0	0	0	0	0	0	0	
25. Radno mjesto II. vrste - knjižničar					0	0					0	0	0	0	0	0	0	0	0	0	0	0	0	0	0	0	0	0	0	0	0	0	0	0	0	0
26. Radno mjesto III. vrste - pomoćni knjižničar					0	0					5	0	5	0	5	5	5	5	5	5		5	0	5	0	5	5	0	0	0	0	0	0	0	0	
27. Radno mjesto II. vrste - viši tehničar					0	0					0	0	0	0	0	0	0	0	0	0	0	0	0	0	0	0	0	0	0	0	0	0	0	0	0	0
28. Radno mjesto II. vrste - viši laborant					0	0					14	14	14	14	14	14	14	14	14	14		15	0	15	0	15	15	0	0	0	0	0	0	0	0	0
29. Radno mjesto III. vrste - tehnički suradnik	1				1	1					1	1	1	1	1	1	1	1	1	1		1	0	1	0	1	1	0	0	0	0	0	0	0	0	
30. Radno mjesto III. vrste - laborant					0	0					0	0	0	0	0	0	0	0	0	0	0	0	0	0	0	0	0	0	0	0	0	0	0	0	0	0
I-II. UKUPNO	22	0	1	1x50%	23	23	0	0	0	0	85	0	85	0	6	1x20%, 5x50%	91	91	0	0	0	107	0	107	0	114	114	0	0	0	0	0	0	0	0	





## VI. OSTALI PODATCI

Tablica 33. Istraživačka djelatnost - Farmaceutsko-biokemijski fakultet Sveučilišta u Zagrebu

## a) Projekti

	Broj projekata (ukupno)	Tip projekata		Broj osoba uključenih u projekte (iz sastavnice)
		Znanstveno istraživački	Stručni	
<b>Nacionalni projekti</b>				
Z - projekti	23	23		65
NZZ				
UKF				
TEST				
BICRO - RAZUM, TEHCRO, VENCRO, IRCRO, KONCRO				
Ostali programi				
Ostali projekti financirani iz proračuna				
<b>UKUPNO</b>	<b>23</b>	<b>23</b>	<b>0</b>	<b>65</b>
<b>Međunarodni projekti</b>				
FP7				
IPA				
COST				
EUREKA				
TEMPUS				
Ostali programi Europske unije				
ESF				
NIH				
Bilateralni projekti (MZOŠ)	2			4
Multilateralni projekti (MZOŠ)				
Ostali programi	1			1
<b>UKUPNO</b>	<b>3</b>	<b>0</b>	<b>0</b>	<b>5</b>
<b>Projekti s gospodarstvom</b>				
Nacionalni projekti	2			2
Međunarodni projekti				
<b>UKUPNO</b>	<b>2</b>	<b>0</b>	<b>0</b>	<b>2</b>

## b) Patenti

Farmaceutsko-biokemijski fakultet u ak. god. 2010./2011. nije imao patente u istraživačkoj djelatnosti.



## MEDICINSKI FAKULTET

DEKAN: dr. sc. Davor Miličić, redoviti profesor

PRODEKAN ZA NASTAVU: dr. sc. Sven Seiwerth, redoviti profesor

PRODEKAN ZA ZNANOST: dr. sc. Miloš Judaš, redoviti profesor

PRODEKAN ZA POSLIJEDIPLOMSKU NASTAVU: dr. sc. Drago Batinić, redoviti profesor

PRODEKAN ZA UPRAVU I POSLOVANJE: dr. sc. Marijan Klarica, redoviti profesor

PRODEKAN ZA MEĐUNARODNU SURADNJU: dr. sc. Davor Ježek, redoviti profesor

TAJNIK : Darko Bošnjak, dipl. iur.

### Nastavna djelatnost

Medicinski fakultet obrazuje studente za zvanje doktora medicine. Godišnje Fakultet upisuje 300 studenata. Doktora medicine u Hrvatskoj je premalo pa se u doglednoj budućnosti predviđaju zavidne mogućnosti zaposlenja.

Budući da je jedan od važnijih ciljeva Bolonjskog procesa i razmjena studenata i nastavnika između sveučilišta, također na inicijativu Dekanske konferencije, bila je organizirana razmjena studenata za pohađanje izbornih predmeta.

Razmjena je obavljena tako što su prethodno sva četiri (4) medicinska fakulteta u Republici Hrvatskoj dogovorno razmijenila svoje izborne predmete i ponudila svim studentima odabir ponuđenih izbornih predmeta. Tom je prilikom dogovoreno da se, u slučaju ako se javi velik broj studenata zainteresiranih za pohađanje izbornog predmeta s drugog medicinskog fakulteta, organizira nastava na matičnom fakultetu s nastavnicima drugog medicinskog fakulteta, pri čemu svaki fakultet snosi troškove putovanja nastavnika, a smještaj osigurava fakultet na kojemu se izvodi nastava izbornog predmeta.

Ako se prijavi manji broj studenata, tada studenti pohađaju nastavu izbornih predmeta na drugom medicinskom fakultetu. Za studente je osiguran smještaj u dormitorijima medicinskih fakulteta te odgovarajuća prehrana.

Kako bi se osiguralo da znanja i vještine studenata koji završe medicinske fakultete u Republici Hrvatskoj budu ujednačeni, izradio se zajednički *Katalog znanja i vještina*. Zajedničkom suradnjom dogovarali su se polazni elementi i ishodišta znanja i vještina na svakoj katedri, da bi se potom predstavnici katedri sastali na zajedničkom sastanku radi usklađivanja dogovorenoga.

Podružnice Fakulteta jesu:

- Škola narodnog zdravlja „Andrija Štampar“ te
- Hrvatski institut za istraživanje mozga.

Nastavna djelatnost Fakulteta organizirana je po katedrama:

- Katedra za anatomiju i kliničku anatomiju
- Katedra za medicinsku biologiju
- Katedra za fiziku i biofiziku
- Katedra za medicinsku kemiju, biokemiju i kliničku kemiju
- Katedra za histologiju i embriologiju
- Katedra za fiziologiju i imunologiju
- Katedra za farmakologiju
- Katedra za patologiju
- Katedra za sudsku medicinu
- Katedra za pedijatriju
- Katedra za dermatovenerologiju
- Katedra za radiologiju,
- Katedra za opću kliničku onkologiju
- Katedra za ginekologiju i opstetriciju
- Katedra za internu medicinu
- Katedra za infektologiju
- Katedra za patofiziologiju
- Katedra za kirurgiju
- Katedra za urologiju
- Katedra za oftalmologiju
- Katedra za ortopediju
- Katedra za otorinolaringologiju s audiologijom i fonijatrijom
- Katedra za maksilofacijalnu kirurgiju sa stomatologijom

- Katedra za neurologiju
- Katedra za psihijatriju i psihološku medicinu
- Katedra za fizikalnu medicinu i opću rehabilitaciju
- Katedra za socijalnu medicinu i organizaciju zdravstvene zaštite
- Katedra za obiteljsku medicinu
- Katedra za medicinsku sociologiju i ekonomiku zdravstva
- Katedra za medicinsku mikrobiologiju i parazitologiju
- Katedra za medicinsku statistiku, epidemiologiju i medicinsku informatiku
- Katedra za zdravstvenu ekologiju i medicinu rada
- Katedra za anesteziologiju, reanimatologiju i intenzivno liječenje
- Katedra za nuklearnu medicinu
- Vijeće predmeta Temelji neuroznanosti.

### Integrirani studiji

Studij objedinjuje temeljne medicinske, kliničke i javnozdravstvene kolegije tijekom dvanaest (12) semestara jedinstvenog studijskog programa, čijim se završetkom stječe akademski naziv *doktora medicine*. Tijekom studija studentima je ponuđen velik izbor stručnih, znanstvenih, športskih i društvenih aktivnosti. Premda Fakultet ima dugu tradiciju (utemeljen je godine 1917.), teorijska i praktična nastava ustrojene su u skladu s načelima suvremene medicinske edukacije, pa većina studenata na vrijeme završi zahtjevan studij. Diploma doktora medicine jamči kompetencije za rad i usavršavanje u tzv. primarnoj zdravstvenoj zaštiti i javnom zdravstvu, svim vidovima kliničke medicine s mogućnošću specijalizacija te znanstveni rad na područjima teorijskih i primijenjenih biomedicinskih znanosti. Medicina objedinjuje egzaktnost prirodnih znanosti s načelima humanizma.

Od 2003. godine odvija se i nastava sveučilišnog diplomskog studija *medicine na engleskom jeziku*. Najbrojniji su studenti iz Francuske, njih dvadeset osam (28). Plan i program studija *medicine na engleskom jeziku* uvelike je sličan planu i programu studija *medicine na hrvatskom jeziku*. Tijekom proteklog razdoblja organizirana su predavanja niza gostujućih predavača/profesora iz Sjedinjenih Američkih Država, Kanade i Velike Britanije. Pokrenut je i (po našim spoznajama) prvi diplomski elektivni kolegij iz palijativne skrbi sa Sveučilištem iz Kenta (Ujedinjeno Kraljevstvo). Planiraju se slični združeni elektivni predmeti sa sveučilištima u Hamburgu, Frankfurtu i Torontu. Studij je uspješno predstavljen na Smotri Sveučilišta u Zagrebu te međunarodnom sajmu Sveučilišta u Beču. U organizaciji hrvatskog Veleposlanstva u Maleziji, sveučilišni diplomski studij *medicine na engleskom jeziku* predstavljen je u glavnom gradu Kuala Lumpuru. U sklopu studentske mobilnosti studij je ak. god. 2010./2011. pohađalo troje (3) studenata Sveučilišta u Prištini i Sveučilišta u Innsbrucku, Sveučilišta Saint-Petersburg i Sveučilišta Joseph Fourier - Grenoble 1 (boravak i studiranje dužine jednog (1) semestra), a više studenata iz zemalja Europske unije dolazi na jednomjesečnu praksu.

### Poslijediplomski studiji

Medicinski fakultet organizira tri oblika poslijediplomskog obrazovanja: poslijediplomske specijalističke studije, poslijediplomske doktorske studije iz znanstvenih područja biomedicine i zdravstva i neuroznanosti te poslijediplomske tečajeve stalnog medicinskog usavršavanja.

Poslijediplomski specijalistički studiji organizirani su u skladu s Pravilnikom Ministarstva zdravlja o specijalističkom usavršavanju doktora medicine, kojim je Medicinski fakultet preuzeo obvezu ustrojiti specijalističke poslijediplomske studije čije je pohađanje sastavni dio specijalizacije i uže specijalizacije.

Ustroj i provedba poslijediplomskih specijalističkih studija te postupak stjecanja akademskog naziva *sveučilišni specijalist* utvrđen je Pravilnikom o poslijediplomskim studijima Medicinskog fakulteta Sveučilišta u Zagrebu. Nastava se provodi tijekom dva semestra. Fakultet organizira nastavu za 26 specijalističkih studija u okviru specijalizacije i uže specijalizacije, a također postoje specijalistički poslijediplomski studiji koji nisu vezani programom specijalizacije (*hitna i intenzivna medicina; ultrazvuk u kliničkoj medicini; menadžment u zdravstvu; javno zdravstvo*).

Doktorski poslijediplomski studij ustrojen je u skladu sa Zakonom o znanstvenoj djelatnosti i visokom obrazovanju kao sveučilišni poslijediplomski doktorski studij *biomedicina i zdravstvo* i sveučilišni poslijediplomski doktorski studij *neuroznanost* u trajanju od tri (3) godine, čijim se završetkom i obranom doktorskog rada stječe akademski stupanj *doktora znanosti (dr. sc.)*.

Doktorski studij *biomedicina i zdravstvo* sastoji se:

- od organizirane nastave i učenja i
- od istraživanja, tj. aktivnog bavljenja znanstvenoistraživačkim radom.

Studij u prvoj godini obuhvaća metodološke predmete te se polaznik upoznaje s metodama znanstvenoistraživačkog rada. U drugoj i trećoj godini polaznici biraju granski usmjerene predmete iz biomedicine i zdravstva koji odgovaraju njihovim znanstvenim interesima i koji im trebaju omogućiti da samostalno, s razumijevanjem, kritički prate znanstvenu literaturu. Također, studenti polaze vođene praktikume koji im pomažu pri rješavanju znanstvenih problema s kojima se susreću. U ak. god. 2010./2011. svi predmeti na doktorskom studiju prošli su postupak obnavljanja sadržaja, literature i satnice. Budući da je riječ o znanstvenom studiju, osim nastave studenti su dužni steći bodove izvannastavnim aktivnostima koje čine treću bodovnu skupinu, a riječ je primarno o objavljenim znanstvenim radovima

Pravilnik studija omogućava polaznicima da do 45% nastave obave i izvan Medicinskog fakulteta. Radi toga su s medicinskim fakultetima u Rijeci, Splitu i Osijeku te onima izvan Hrvatske sa Sveučilištem u Ljubljani potpisani sporazumi o obostranom priznavanju. Međutim priznaje se i nastava obavljena na priznatim fakultetima i ustanovama u Hrvatskoj i izvan nje koji nisu obuhvaćeni ovim sporazumom.

Doktorski studij završava polaganjem ispita, pozitivnom ocjenom znanstvene djelatnosti te, konačno, obranom dokorskog rada.

Nakon održanih šest europskih konferencija o doktorskim studijima u području biomedicine i zdravstva, od kojih prve dvije u Hrvatskoj (koje su postigle dva važna dokumenta: Zagrebačku deklaraciju i Smjernice), i osnivanja ORPHEUS-a (Europska udruga doktorskih studija u području biomedicine i zdravstva), prihvaćeni su i sljedeći kriteriji u doktorskom studiju *biomedicina i zdravstvo*: uvjet za upis u drugu godinu studija jest prijavljena tema dokorskog rada, uvjet za upis u treću godinu jest prihvaćena tema dokorskog rada, uvjet za pristupanje obrani jesu, uz suglasnost mentora, najmanje jedan znanstveni rad objavljen u časopisu indeksiranom u bazi *Current Contents* s čimbenikom odjeka 1 ili više njih iz područja doktorata kojemu je doktorand prvi autor te dva rada (i suautorstvo u dva rada, ali doprinos kandidata mora biti jasno vidljiv) u međunarodno indeksiranim časopisima.

U skladu sa Zagrebačkom deklaracijom, članovi povjerenstva za ocjenu i obranu moraju biti znanstveno mjerodavni i potpuno neovisni doktorandu i mentoru.

U ak.god. 2010./2011. upisana je četvrta generacija studenata dokorskog studija *biomedicine and Health Sciences*, koji se u potpunosti izvodi na engleskom jeziku.

### Cjeloživotno obrazovanje

U okviru stalnog medicinskog usavršavanja, u izvještajnom razdoblju održana su 64 stručna poslijediplomska tečaja (prve kategorije, obnove znanja i tečaja individualne edukacije) s oko 2.900 polaznika.

### Znanstvena djelatnost

Znanstvena djelatnost temeljna je pretpostavka za kvalitetno izvođenje medicinske nastave, jer samo vrhunski stručnjaci upoznati s najsuvremenijim znanstvenim dostignućima mogu raditi na obrazovanju novih medicinskih kadrova. Taj se rad na Fakultetu odvijao istraživačkim projektima, uključivanjem mladih istraživača u znanstveni rad, provođenjem postupka stjecanja doktorata znanosti (izvan dokorskog poslijediplomskog studija) u znanstvenom polju medicine, kao i uključivanjem studenata u znanstveni rad (uz izradu novih pravila za dodjelu rektorovih i dekanovih nagrada za najbolje studentske radove).

Znanstvena istraživanja izvode se u području temeljnih, kliničkih i javnozdravstvenih medicinskih disciplina. Osim istraživačkih projekata i programa tu je i rad mladih istraživača u okviru izrade magistarskih radova i disertacija te rad znanstvenih novaka.

Nastavlja se financiranje postojećih projekata Ministarstva znanosti, obrazovanja i športa RH. U tijeku je izvođenje 142 projekta koje financira MZOŠ (63 samostalna projekta + 79 projekata u sklopu 25 odobrenih znanstvenih programa). Uz već postojeće međunarodne projekte, započeti su i novi međunarodni projekti: pet projekata u sklopu FP7, po jedan projekt u sklopu BICRO, COST i EIMD programa, jedan projekt u sklopu hrvatsko-talijanske suradnje, dva bilateralna projekta s Njemačkom i Austrijom, 5 projekata u sklopu Fonda „Jedinstvo uz pomoć znanja“ (*Unity Through Knowledge Fund*), jedan u sklopu NZZ natječaja (Potpora znanstvenicima-povratnicima i znanstvenicima iz inozemstva) te jedan projekt fondacije Michael J. Fox.

U izvještajnoj ak. god. Fakultet je sudjelovao u tri suradnička projekta Sedmog okvirnog programa (FP7): MAGISTER doc. Jelića, APRES prof. Katić i prof. Kalenić i ORCAB prof. Mustajbegović. U ljeto 2011. odobreno je financiranje projekta OSTEOGROW prof. Vukičevića, prvi suradnički projekt u sklopu FP7 u kojem je hrvatski partner koordinator.

Osim u FP7, znanstvenicima Fakulteta odobreno je financiranje dvaju projekata fonda Jedinstvo uz pomoć znanja (UKF), i to za istraživanje Alzheimerove bolesti (prof. Šalković-Petrišić) te regeneracije kostiju (prof. Vukičević).

Ostali važni projekti na Fakultetu financiraju se iz zaklade Michael J. Fox (doc. Borovečki), COST programa, Nacionalne zaklade za znanost i Ministarstva znanosti, obrazovanja i športa RH.

Djelatnici Fakulteta sudjeluju i u projektima koje financira europska Uprava za zdravlje preko svoje agencije European Agency for Health and Consumers - EAHC. To su tzv. Programi zajednice u području javnog zdravstva. Fakultet već sudjeluje u projektu Promovax prof. Mustajbegović, koji se bavi promicanjem cijepljenja, a za financiranje je odobren i započeo je i E-IMD projekt prof. Barića koji uspostavlja sveeuropski registar oboljelih od metaboličkih bolesti u djece.

Fakultet sudjeluje i u tehnologijskim projektima Hrvatskog instituta za tehnologiju (doc. Grgurević i doc. Borovečki), u projektu Tehnološkog mapiranja Sveučilišta u Zagrebu financiranog iz pretpripravnog programa (IPA IIIc), u sklopu kojeg se financira i projekt „Creation of research related infrastructure for Translational Medicine and Applied Genomics“ čiji je koordinator Institut „Ruđer Bošković“.

## Medunarodna suradnja

Medunarodna suradnja Fakulteta odraz je dinamičnog procesa internacionalizacije u visokom školstvu. Fakultet doživljava internacionalizaciju kao jednu od konstitutivnih sastavnica svoje proaktivne strategije promjena cjelokupnog akademskog života i rada u specifičnim uvjetima odgojno-obrazovnog i stručno-znanstvenog rada u području biomedicine i zdravstva.

Takvo aktivno shvaćanje internacionalizacije katalizator je započetih procesa preobrazbe općeg preustroja Fakulteta koji obuhvaća sve najvažnije pojavnosti akademskog djelovanja kao što su diplomatska nastava i reforma nacionalnog medicinskog kurikuluma i usuglašavanje s Bolonjskim procesom (međufakultetska suradnja na usuglašavanju studijskih programa studija *medicine* u Hrvatskoj i harmonizacija s europskim standardima), poslijediplomska nastava (intenzivna suradnja na harmonizaciji poslijediplomskih studijskih programa koja je kulminirala održavanjem godišnje konferencije *Association of Medical Schools of Europe* u Zagrebu u lipnju 2009.) i trajna izobrazba (suradnja s uglednom *Mayo Clinic* iz Rochestera, *University of Michigan Medical School*), te znanost koja svoju afirmaciju traži u međunarodnoj kompeticiji. Kao posebnu osobitost vezanu za proces internacionalizacije u visokom školstvu, Fakultet ak. god. 2003./2004. uvodi dodiplomski studij na engleskom jeziku koji je utemeljen na međunarodno priznatim standardima promišljanja kurikuluma i organizacije nastave i koji stalnim suodnosom i kompeticijom s nacionalnim programom očekivano podiže opću razinu i kulturu cjelokupnog akademskog života i rada na Fakultetu. U ak. god. 2010./2011. *studij medicine na engleskom jeziku* uspješno je završila i treća generacija studenata, a upis u prvu godinu pokazao je do sada najveće zanimanje stranih studenata.

Radi povećanja kompetitivnosti za prijavu europskih i drugih međunarodnih projekata, na Fakultetu je osnovan Ured za projekte i transfer tehnologije, koji zajedno s novom infrastrukturom Centra za translacijsku medicinu predstavlja temelj za organizaciju i provođenje znanstvenih projekata zasnovanih na izvrsnosti i rješenjima koja su zbog svog translacijskog potencijala od interesa za povezivanje sa stranim partnerima iz Europe i svijeta. U travnju 2011. višegodišnje pripreme urodile su plodom, te je Medicinskom fakultetu odobreno financiranje FP7 projekta u kojem je jedna institucija iz Hrvatske prvi put koordinator velikog europskog kolaborativnog projekta. Glavni je istraživač, predlagач i koordinator projekta *Osteogrow* iz područja regenerativne medicine prof.dr.sc. Slobodan Vukičević.

## Plan u području međunarodnih projekata i institucijske suradnje

Većina postojećih međunarodnih bilateralnih projekata nastavlja se i u narednom razdoblju, s time da određen broj fakultetskih institucija i ustrojbenih jedinica kontinuirano aplicira za najrazličitije i znanstvene i organizacijske međunarodne projekte. Glede planiranja prijave i razmišljanjima o budućim projektima, Fakultet se prije svega priprema za podizanje pripravnosti i kompetitivnosti na razini europskih projekata, i na području znanosti i na području edukacije. To se u prvom redu odnosi na projekte unutar Sedmog okvirnog programa i specifične instrumente koji se rabe za izgradnju znanstvene infrastrukture potrebne za aplikaciju znanstvenih projekata, kao i za programe cjeloživotnog učenja i profesionalnog osposobljavanja koji su u funkciji podizanja profesionalne kompetitivnosti na europskom tržištu rada.

## Plan u području razmjene nastavnika i stručnog osoblja

Nastavnici individualno i institucionalno planiraju, održavaju i proširuju međunarodnu suradnju najrazličitijim oblicima zajedničkog rada s inozemnim kolegama i sudjelovanjima na važnim međunarodnim skupovima u zemlji i inozemstvu.

Od institucionalnih oblika suradnje najvažniji su bogati kontakti s kolegama sa Sveučilišta u Hamburgu, sveučilištima u Torontu, Kansasu, Lyonu i Lodzu, kao i regionalna suradnja s kolegama iz jugoistočne Europe u kojoj Medicinski fakultet u Zagrebu ima stožernu ulogu (stručna i znanstvena suradnja s Medicinskim



fakultetom u Prištini, kao i suradnja na području reforme medicinskog kurikulumu s medicinskim fakultetima u Hrvatskoj i regiji). U proteklom razdoblju Fakultet je također uložio napore radi proširivanja bilateralne suradnje sa srodnim fakultetima unutar Europske unije (Graz, Ljubljana, Kent, Prag, Pecs, Innsbruck, Würzburg, Hamburg), kao i radi proširivanja suradnje u okviru međusveučilišnih ugovora između Sveučilišta u Zagrebu i potencijalnih europskih partnera.

### Plan u području razmjene studenata

Medicinski fakultet ulaže trajne napore u povećanje mobilnosti studenata. Punopravnim članstvom Hrvatske u europskom Programu cjeloživotnog učenja ostvareni su preduvjeti za realizaciju dolazne mobilnosti u okviru europskog programa mobilnosti Erasmus. U ak. god. 2010./2011. program *studija medicine na engleskom jeziku* prihvaća prvog dolaznog Erasmus studenta. U znatnom je porastu i zanimanje stranih studenata da na klinikama Medicinskog fakulteta provedu jednomjesečnu stručnu praksu, a ove godine u Dubrovniku se već po osmi put organizira međunarodna ljetna škola iz urgentne medicine koja je stekla ugled među polaznicima iz najrazličitijih dijelova svijeta. Razmjenu studenata na razini studentskih udruga planira Međunarodna udruga studenata medicine CroMSIC, koja je stalna članica Međunarodne federacije udruga studenata medicine-IFMSA. Treba naglasiti da je IFMSA jedini legitimni predstavnik studenata priznat od Svjetske zdravstvene organizacije. Također je suradna udruga mnogih agencija unutar sustava UN-a kao što su UNESCO, UNFPA, UNAIDS, UNHCR te drugih međunarodnih organizacija kao što su *World Medical Association, World Federation of Medical Education, Global Health Council* itd. Uz takav potencijal suradnje Fakultet očekuje nastavak aktivnog angažmana Udruge kroz rad njezinih odbora koji pokrivaju specifična područja djelovanja (profesionalna razmjena studenata medicine, znanstvena razmjena studenata, medicinska edukacija, javno zdravstvo, reproduktivno zdravlje i AIDS, izbjeglice i mir).

Radi jačanja interkulturalne i edukacijske komponente u kontekstu međunarodne razmjene studenata, Medicinski fakultet podržava cjelovit program rada *CroMSIC*-a za naredno razdoblje.

### Nakladnička i knjižnična djelatnost

Osnovna zadaća nakladničke djelatnosti jest provedba nakladničke politike Fakulteta praćenjem i evaluiranjem nastavne literature. To se čini u sklopu Povjerenstva za nastavne tekstove, koje je istodobno jedno od dekanovih povjerenstava i suradno tijelo Povjerenstva za sveučilišno-nastavnu literaturu Sveučilišta u Zagrebu.

U nakladničkoj djelatnosti smješteno je i uredništvo časopisa *Mef.hr*, službenog glasila Medicinskog fakulteta u Zagrebu koje se tiska 1-2 puta godišnje.

Uz objavljivanje knjiga, samostalno se priređuju i objavljuju, uz časopis *Mef.hr*, uglavnom informativne i prigodne publikacije te monografije. U suradnji s drugim specijaliziranim nakladničkim tvrtkama objavljuju se i manji nastavni tekstovi, uglavnom vezani uz izborne predmete te doktorski studij i stalno medicinsko usavršavanje, s time da se urednički i grafički pripremni poslovi obavljaju u fakultetskoj nakladničkoj djelatnosti.

U okviru Medicinskoga fakulteta djeluju dvije knjižnice: Središnja medicinska knjižnica (<http://smk.mef.hr>) i Knjižnica „Andrija Štampar“ (<http://knjiznice.szi.hr/index.php?libid=10&task=nsi>). Glavna im je zadaća informacijska potpora nastavne i istraživačke djelatnosti Fakulteta te stručne djelatnosti KBC-a Zagreb i Hrvatskog zavoda za javno zdravstvo.

Središnja medicinska knjižnica ima dvije područne knjižnice (Medicinska knjižnica Rebro, Knjižnica Klinike za ženske bolesti i porode).

Zbirke: više od 135.000 svezaka knjiga i časopisa; oko 150 tekućih inozemnih i domaćih časopisa u tiskanome obliku; više od 7.200 svezaka propisane nastavne građe za potrebe studenata.

Dostupne baze podataka: *Medline, Current Contents, Web of Science, Scopus, Evidence Based Medicine Collection* te više od 3.500 naslova medicinskih časopisa u e-obliku (sve preko CARN-etova Centra za online baze podataka).

Oprema: pristup Internetu sa svakog radnog mjesta i s 40 korisničkih računala.

Međuknjižnična posudba: više od 1.500 zahtjeva godišnje.

Studentski fond sadrži svu propisanu građu udžbeničkog tipa, temeljna referentna djela (enciklopedije, leksikoni, rječnici i sl.) te oko 400 naslova inozemnih medicinskih udžbenika. Studenti mogu knjige (ako ima dovoljno svezaka) posuđivati i izvan čitaonice, a mogu se koristiti i svom ostalom knjižničnom građom. Studenti mogu pristupiti i svim izvorima informacija u elektroničkom obliku. Knjižnica je za studente otvorena radnim danom od 8 do 24 sata, a subotom od 10 do 22 sata.

Središnja medicinska knjižnica pruža usluge i studentima Zdravstvenog veleučilišta te studentima prvih dviju godina Stomatološkoga fakulteta.



Središnja medicinska knjižnica gradi i održava Repozitorij Medicinskoga fakulteta u Zagrebu (<http://medlib.mef.hr/>).

Budući da je stjecanje informacijske pismenosti preduvjet i uspješnog svladavanja obveznoga studija i cjeloživotnog učenja, knjižničari Središnje medicinske knjižnice sudjeluju u nastavim programima Medicinskoga fakulteta na svim razinama. Na diplomskoj razini to je predmet Uvod u znanstveni rad u medicini te izborni kolegij Važno je naći valjan dokaz, a na doktorskome studiju Struktura, metodika i funkcioniranje znanstvenoga rada te nekoliko izbornih kolegija. Studenti se tako sustavno upoznaju s osnovnim obilježjima biomedicinske literature, načinima njezina pretraživanja i prosudbe njezine kvalitete. Središnja medicinska knjižnica redovito održava i poslijediplomski tečaj stalnog stručnog usavršavanja Pronalaženje i vrjednovanje medicinskih informacija.

Tijekom jeseni 2010. godine knjižnice Medicinskog fakulteta, u suradnji s Nacionalnom i sveučilišnom knjižnicom, prešle su na novi integrirani knjižnični sustav *Aleph*, čije se uvođenje predviđa u sve knjižnice Sveučilišta u Zagrebu.

## I. STUDENTI - SVI

Tablica 1. Upisani studenti i apsolvanti - SVI na svim studijima Medicinskoga fakulteta Sveučilišta u Zagrebu

**Napomena:** Podaci o upisanim studentima i apsolvantima odnose se na stanje na dan 1. listopada 2010., uključujući ponavljače, studente upisane prema posebnim uvjetima, strane studente i apsolvante.

**Legenda:** M= muškarci, Ž= žene, red\* = redoviti studenti koji studiraju uz potporu Ministarstva, red\*\* = redoviti studenti koji snose dio troškova studija, Ukp. = Ukupno  
 Redovni i izvanredni studenti= definirani prema pravilniku o studiranju sastavnice ili prema Sveučilišnom pravilniku o studiranju ako na sastavnici takav pravilnik ne postoji  
 Apsolvanti= studenti koji su odslušali sve kolegije i imaju verificirane sve obveze u indeksu, ali polazeu ispite i/ili izraduju završni ili diplomski rad.

a) **SVEUČILIŠNI STUDIJ**  
 Medicinski fakultet u ak. god. 2010./2011. nije imao upisanih studenata ni apsolvata na preddiplomskom sveučilišnom studiju.

INTEGRIRANI PREDDIPLOMSKI I DIPLOMSKI STUDIJ	Način studiranja	I. godina			II. godina			III. godina			IV. godina			V. godina			VI. godina			APSOLVENTI			SVI		
		M	Ž	Ukp.	M	Ž	Ukp.	M	Ž	Ukp.	M	Ž	Ukp.	M	Ž	Ukp.	M	Ž	Ukp.	M	Ž	Ukp.			
		red*	red**	izvanredni	red*	red**	izvanredni	red*	red**	izvanredni	red*	red**	izvanredni	red*	red**	izvanredni	red*	red**	izvanredni	red*	red**	izvanredni			
		124	226	350	91	181	272	87	176	263	54	122	176	89	161	250	75	101	176	0	1	1	520	968	1.488
		38	58	96	39	63	102	56	69	125	38	40	78	26	49	75	23	30	53	0	1	1	220	310	530
				0			0			0						0			0				0	0	0
	<b>Ukupno</b>	<b>162</b>	<b>284</b>	<b>446</b>	<b>130</b>	<b>244</b>	<b>374</b>	<b>143</b>	<b>245</b>	<b>388</b>	<b>92</b>	<b>162</b>	<b>254</b>	<b>115</b>	<b>210</b>	<b>325</b>	<b>98</b>	<b>131</b>	<b>229</b>	<b>0</b>	<b>2</b>	<b>2</b>	<b>740</b>	<b>1.278</b>	<b>2.018</b>

Medicinski fakultet u ak. god. 2010./2011. nije imao upisanih studenata ni apsolvata na diplomskom sveučilišnom studiju.  
 Medicinski fakultet u ak. god. 2010./2011. nije imao upisanih studenata ni apsolvata na zajedničkom sveučilišnom studiju.  
 Medicinski fakultet u ak. god. 2010./2011. nije imao upisanih studenata ni apsolvata na združeni sveučilišnom studiju.

b) **STRUČNI STUDIJ**  
 Medicinski fakultet u ak. god. 2010./2011. nije imao upisanih studenata ni apsolvata na stručnom studiju.  
 c) **DODIPLOMSKI STUDIJ**  
 Medicinski fakultet u ak. god. 2010./2011. nije imao upisanih studenata ni apsolvata na dodiplomskom studiju.

Tablica 1.a. - Ukupan broj studenata i apsolvenera na svim studijima Medicinskog fakulteta Sveučilišta u Zagrebu

SVEUČILIŠTE U ZAGREBU	Način studiranja	APSOLVENTI			SVI**		
		M	Ž	Ukp.	M	Ž	Ukp.
MEDICINSKI FAKULTET	red*	0	1	1	520	968	1.488
	red**	0	1	1	220	310	530
	izvanredni	0	0	0	0	0	0
Ukupno		0	2	2	740	1.278	2.018

\*\*studiji; (a) sveučilišni + (b) stručni + (c) dodiplomski

Tablica 1.b. Broj apsolvenera po studijima Medicinskog fakulteta Sveučilišta u Zagrebu

SVEUČILIŠTE U ZAGREBU	Način studiranja	SVEUČILIŠNI STUDIJ														
		PREDDIPLOMSKI			INTEGRIRANI			DIPLOMSKI			ZAJEDNIČKI			ZDRUŽENI		
		M	Ž	Ukp.	M	Ž	Ukp.	M	Ž	Ukp.	M	Ž	Ukp.	M	Ž	Ukp.
MEDICINSKI FAKULTET	red*	0	0	0	0	1	1	0	0	0	0	0	0	0	0	0
	red**	0	0	0	0	1	1	0	0	0	0	0	0	0	0	0
	izvanredni	0	0	0	0	0	0	0	0	0	0	0	0	0	0	0
Ukupno		0	0	0	0	2	2	0	0	0	0	0	0	0	0	0

\*\*studiji; (a) sveučilišni + (b) stručni + (c) dodiplomski

Tablica 1.c. Broj studenata po studijima Medicinskog fakulteta Sveučilišta u Zagrebu

SVEUČILIŠTE U ZAGREBU	Način studiranja	SVEUČILIŠNI STUDIJ														
		PREDDIPLOMSKI			INTEGRIRANI			DIPLOMSKI			ZAJEDNIČKI			ZDRUŽENI		
		M	Ž	Ukp.	M	Ž	Ukp.	M	Ž	Ukp.	M	Ž	Ukp.	M	Ž	Ukp.
MEDICINSKI FAKULTET	red*	0	0	0	520	968	1.488	0	0	0	0	0	0	0	0	0
	red**	0	0	0	220	310	530	0	0	0	0	0	0	0	0	0
	izvanredni	0	0	0	0	0	0	0	0	0	0	0	0	0	0	0
Ukupno		0	0	0	740	1.278	2.018	0	0	0	0	0	0	0	0	0

\*\*studiji; (a) sveučilišni + (b) stručni + (c) dodiplomski

Tablica 2. Upisani studenti - ponavljači - SVI na svim studijima Medicinskog fakulteta Sveučilišta u Zagrebu

Napomena: Pod ukupno\* podrazumijevaju se svi upisani studenti bez apsolvenata.

Ponavljači = studenti koji nisu stekli dovoljno ECTS bodova za upis više godine te su upisani na semestar koji pripada toj godini studija.

a) **SVEUČILIŠNI STUDIJ**

Medicinski fakultet u ak. god. 2010./2011. nije imao upisanih studenata - ponavljača - na preddiplomskom sveučilišnom studiju.

Način studiranja	I. godina		II. godina		III. godina		IV. godina		V. godina		VI. godina		SVEUKUPNO	
	ukupno*	ponavljači	ukupno*	ponavljači	ukupno*	ponavljači	ukupno*	ponavljači	ukupno*	ponavljači	ukupno*	ponavljači	ukupno*	ponavljači
red*	350	50	272	50	263	54	176	5	250	5	176	1	1.487	165
red**	96	46	102	27	125	28	78	3	75	1	53	0	529	105
izvanredni	0	0	0	0	0	0	0	0	0	0	0	0	0	0
<b>UKUPNO</b>	<b>446</b>	<b>96</b>	<b>374</b>	<b>77</b>	<b>388</b>	<b>82</b>	<b>254</b>	<b>8</b>	<b>325</b>	<b>6</b>	<b>229</b>	<b>1</b>	<b>2.016</b>	<b>270</b>

Medicinski fakultet u ak. god. 2010./2011. nije imao upisanih studenata - ponavljača - na diplomskom sveučilišnom studiju.

Medicinski fakultet u ak. god. 2010./2011. nije imao upisanih studenata - ponavljača - na zajedničkom sveučilišnom studiju.

Medicinski fakultet u ak. god. 2010./2011. nije imao upisanih studenata - ponavljača - na združenom sveučilišnom studiju.

b) **STRUČNI STUDIJ**

Medicinski fakultet u ak. god. 2010./2011. nije imao upisanih studenata - ponavljača - na stručnom studiju.

c) **DODIPLOMSKI STUDIJ**

Medicinski fakultet u ak. god. 2010./2011. nije imao upisanih studenata - ponavljača - na dodiplomskom studiju.

Tablica 2.a. Broj studenata i ponavljača po studijima Medicinskog fakulteta Sveučilišta u Zagrebu

SVEUČILIŠTE U ZAGREBU	Način studiranja	SVEUČILIŠNI STUDIJ												SVEUKUPNO**				
		PREDDIPLOMSKI		INTEGRIRANI		DIPLOMSKI		ZAJEDNIČKI		ZDRUŽENI		STRUČNI		DODIPLOMSKI		studenata	ponavljača	
		ukupno	ponavljači	ukupno	ponavljači	ukupno	ponavljači	ukupno	ponavljači	ukupno	ponavljači	ukupno	ponavljači	ukupno	ponavljači			
MEDICINSKI FAKULTET	red*	0	0	1.487	165	0	0	0	0	0	0	0	0	0	0	0	1.487	165
	red**	0	0	529	105	0	0	0	0	0	0	0	0	0	0	0	529	105
	izvanredni	0	0	0	0	0	0	0	0	0	0	0	0	0	0	0	0	0
	<b>UKUPNO</b>	<b>0</b>	<b>0</b>	<b>2.016</b>	<b>270</b>	<b>0</b>	<b>0</b>	<b>0</b>	<b>0</b>	<b>0</b>	<b>0</b>	<b>0</b>	<b>0</b>	<b>0</b>	<b>0</b>	<b>2.016</b>	<b>270</b>	

\*\*studiji; (a) sveučilišni + (b) stručni + (c) dodiplomski

Tablica 3. Upisani studenti prema posebnim uvjetima - Medicinskog fakulteta Sveučilišta u Zagrebu

Napomena: Podaci se odnose na stanje na dan 1. listopada 2010. za upisane studente i absolvente.

a) SVEUČILIŠNI STUDIJ

INTEGRIRANI PREDDIPLOMSKI i DIPLOMSKI	I. godina	II. godina	III. godina	IV. godina	V. godina	VI. godina	Apsolventi	Ukupno
studenti s invaliditetom s oštećenjem većim od 60%	0	0	0	0	0	0	0	0
Na temelju čl. 53. Zakona o pravima hrvatskih branitelja iz domovinskog rata	7	5	11	7	52	0	0	82
Na temelju čl. 48.b Zakona vojnih i civilnih invalida iz domovinskog rata	0	0	0	0	1	0	0	1
Hrvatska dijaspora	0	3	2	0	2	0	0	7
<b>UKUPNO</b>	<b>7</b>	<b>8</b>	<b>13</b>	<b>7</b>	<b>55</b>	<b>0</b>	<b>0</b>	<b>90</b>

Ostali podaci ne postoje u sastavnici.

Tablica 3.a. Ukupan broj studenata i apsolvenata upisanih prema posebnim uvjetima na svim studijima Medicinskog fakulteta Sveučilišta u Zagrebu

POSEBNI UVJETI UPISA	SVEUČILIŠNI STUDIJ						DODIPLOMSKI STUDIJ	STRUČNI STUDIJ	APSOLOVENTI	SVEUKUPNO**
	PREDDIPL.	INTEGRIRANI	DIPLOMSKI	ZAJEDNIČKI	ZDRUŽENI					
studenti s invaliditetom s oštećenjem većim od 60%	0	0	0	0	0	0	0	0	0	0
Na temelju čl. 53. Zakona o pravima hrvatskih branitelja iz domovinskog rata	0	82	0	0	0	0	0	0	0	82
Na temelju čl. 48.b Zakona vojnih i civilnih invalida iz domovinskog rata	0	1	0	0	0	0	0	0	0	1
Hrvatska dijaspora	0	7	0	0	0	0	0	0	0	7
<b>UKUPNO</b>	<b>0</b>	<b>90</b>	<b>0</b>	<b>0</b>	<b>0</b>	<b>0</b>	<b>0</b>	<b>0</b>	<b>0</b>	<b>90</b>

\*\*studiji; (a) sveučilišni + (b) stručni + (c) dodiplomski

**Tablica 4. Studenti SVI - položili završni (ZI) odnosno diplomski ispit (DI) - Medicinskog fakulteta Sveučilišta u Zagrebu**

NAZIV STUDIJA***	M	Ž	Ukupno
Integrirani preddiplomski i diplomski sveučilišni studij medicine	81	129	210
Integrirani preddiplomski i diplomski sveučilišni studij medicine (na engleskom jeziku)	11	5	16
<b>UKUPNO</b>	<b>92</b>	<b>134</b>	<b>226</b>

\*\*\*Naziv prema dopusnici za rad izdanoj od strane Ministarstva znanosti, obrazovanja i športa

**Tablica 4.a. Studenti SVI - položili završni (ZI) odnosno diplomski ispit (DI) - sumarno po studijima Medicinskog fakulteta Sveučilišta u Zagrebu**

VRSTA STUDIJA	M	Ž	Ukupno
Sveučilišni preddiplomski studij	0	0	0
Sveučilišni integrirani preddiplomski i diplomski studij	92	134	226
Sveučilišni diplomski studij	0	0	0
Zajednički studij	0	0	0
Združeni studij	0	0	0
Stručni studij	0	0	0
Dodiplomski sveučilišni studij	0	0	0
<b>UKUPNO</b>	<b>92</b>	<b>134</b>	<b>226</b>

## II. PODACI PREMA ODSJECIMA, SMJEROVIMA I STUDIJIMA

**Napomena:** Podaci o upisanim studentima i apsolventima odnose se na stanje na dan 1. listopada 2010., uključujući ponavljače, upisane prema posebnim uvjetima te strane studente, odnosno na stanje 30. rujna 2011. za one koji su završili ili diplomirali.

Tablica 6. Integrirani preddiplomski i diplomski studij Medicinskoga fakulteta Sveučilišta u Zagrebu - upisani studenti, apsolventi i studenti koji su završili studij

Odsjek-Studij-Smjer	I. godina	II. godina	III. godina	IV. godina	V. godina	VI. godina	Apsolventi	Diplomirali
Integrirani preddiplomski i diplomski sveučilišni studij medicine	373	341	356	227	304	210	2	210
Integrirani preddiplomski i diplomski sveučilišni studij medicine (na engleskom jeziku)	73	33	32	27	21	19	0	16
<b>UKUPNO</b>	<b>446</b>	<b>374</b>	<b>388</b>	<b>254</b>	<b>325</b>	<b>229</b>	<b>2</b>	<b>226</b>

(Tablica 5. Preddiplomski studij Medicinskog fakulteta Sveučilišta u Zagrebu - upisani studenti, apsolventi i studenti koji su završili studij)

(Tablica 7. Diplomski studij Medicinskog fakulteta Sveučilišta u Zagrebu - upisani studenti, apsolventi i studenti koji su završili studij)

(Tablica 8. Zajednički studij Medicinskog fakulteta Sveučilišta u Zagrebu - upisani studenti, apsolventi i studenti koji su završili studij)

(Tablica 9. Zdrženi studij Medicinskog fakulteta Sveučilišta u Zagrebu - upisani studenti, apsolventi i studenti koji su završili studij)

(Tablica 10. Stručni studij Medicinskog fakulteta Sveučilišta u Zagrebu - upisani studenti, apsolventi i studenti koji su završili studij)

(Tablica 11. Dodiplomski studij Medicinskog fakulteta Sveučilišta u Zagrebu - upisani studenti, apsolventi i studenti koji su završili studij)

Podaci ne postoje u strukturi Medicinskoga fakulteta za izvještajnu godinu 2010./2011.





Tablica 14. Strani studenti Medicinskog fakulteta Sveučilišta u Zagrebu - položili završni (ZI) odnosno diplomski ispit (DI)

STUDIJ	M	zemlja /država	Ž	zemlja / država	Ukp.	Ukp. po zemljama
Sveučilišni preddiplomski studij (ZI)					0	
Sveučilišni integrirani preddiplom. i diplom. studij (DI)	7	Belgija-1, Brazil-1, Kanada-1, Norveška-1, Njemačka-1, SAD-1, Švedska-1	0		7	Belgija-1, Brazil-1, Kanada-1, Norveška-1, Njemačka-1, SAD-1, Švedska-1
Sveučilišni diplomski studij (DI)					0	
Zajednički studij (DI)					0	
Združeni studij (DI)					0	
Stručni studij (ZI)					0	
Sveučilišni dodiplomski (DI)					0	
<b>UKUPNO</b>	<b>7</b>	<b>Belgija-1, Brazil-1, Kanada-1, Norveška-1, Njemačka-1, SAD-1, Švedska-1</b>	<b>0</b>		<b>7</b>	<b>Belgija-1, Brazil-1, Kanada-1, Norveška-1, Njemačka-1, SAD-1, Švedska-1</b>

Stanje na dan 30. rujna 2011.

**IV. POSLJEDIPLOMSKI STUDIJI**

**a) specijalistički**

Tablica 15. Poslijediplomski specijalistički studij Medicinskoga fakulteta Sveučilišta u Zagrebu - SVI (upisi poslije 1. 10. 2003.)

Naziv poslijediplomskog specijalističkog studija	I. godina			II. godina			Završilo studij
	M	Ž	Ukupno	M	II. godina		
					Ž	Ukupno	
Dermatovenerologija		10	10			0	
Dječja i adolescentna psihijatrija	3	6	9			0	
Hitna i intenzivna medicina	2	6	8			0	
Infektologija	1	9	10			0	
Klinička citologija		8	8			0	
Klinička neurologija	8	10	18			0	
Klinička onkologija		7	7			0	
Klinička pedijatrija	3	10	13			0	
Medicina rada i sporta-dospecijalizacija	20	41	61			0	
Medicina rada i sporta	2	9	11			0	
Obiteljska medicina	6	47	53			0	
Oftalmologija	2	14	16			0	
Otorinolaringologija i kirurgija glave i vrata	11	8	19			0	
Patologija	1	11	12			0	
Ultrazvuk u ginekologiji i porodništvu	2	10	12			0	
Zaštita majke i djeteta	5	7	12			0	
<b>UKUPNO</b>	<b>66</b>	<b>213</b>	<b>279</b>	<b>0</b>	<b>0</b>	<b>0</b>	<b>0</b>

Stanje na dan 30. rujna 2011.

Tablica 16. Poslijediplomski specijalistički studij Medicinskoga fakulteta Sveučilišta u Zagrebu - strani studenti (upisi poslije 1. 10. 2003.)

Naziv poslijediplomskog specijalističkog studija	I. godina			II. godina			Završilo studij
	M	Ž	Ukupno	M	II. godina		
					Ž	Ukupno	
Ultrazvuk u ginekologiji i porodništvu		2	2			0	
<b>UKUPNO</b>	<b>0</b>	<b>2</b>	<b>2</b>	<b>0</b>	<b>0</b>	<b>0</b>	<b>0</b>

Stanje na dan 30. rujna 2011.

b) magistarski - mr. sc. (stari program)

Tablica 17. Poslijediplomski studij Medicinskoga fakulteta Sveučilišta u Zagrebu - magistarski - mr. sc. - SVI (upisi prije 1. 10. 2003., stari program)

Naziv poslijediplomskog studija	Vrsta poslijedipl. studija	Broj polaznika												Brojnost magistarskih radova				
		I. godina			II. godina			III. godina			Ukupno			M	Ž	Usp.		
		M	Ž	Usp.	M	Ž	Usp.	M	Ž	Usp.	M	Ž	Usp.					
Dječja i adolescentna psihijatrija	stručni		0	0													12	12
Javno zdravlje	stručni			0													1	2
Javno zdravlje	znanstveni			0													1	1
Klinička farmakologija s toksikologijom	stručni			0													1	1
Klinička neurologija	stručni			0													1	1
Infektologija/Medicinske znanosti	znanstveni			0													1	1
Medicinske znanosti	znanstveni			0													1	2
Perinatalogija	stručni			0													1	1
Psihotraumatologija	stručni			0													1	1
Socijalna psihijatrija i sociopatologija	stručni			0													3	3
Ultrazvuk u kliničkoj medicini -smjer gastroenterologija	stručni			0													1	2
<b>Ukupno</b>	<b>znanstveni</b>	0	0	0	0	0	0	0	0	0	0	0	0	0	0	0	3	2
<b>Ukupno</b>	<b>umjetnički</b>	0	0	0	0	0	0	0	0	0	0	0	0	0	0	0	0	0
<b>Ukupno</b>	<b>stručni</b>	0	0	0	0	0	0	0	0	0	0	0	0	0	0	0	2	22
<b>Sveukupno</b>	<b>poslijediplomski</b>	0	0	0	0	0	0	0	0	0	0	0	0	0	0	0	5	24

Magistralni, stanje na dan 30. rujna 2011.

Tablica 18. Poslijediplomski studij Medicinskoga fakulteta Sveučilišta u Zagrebu - magistarski - mr. sc. - strani studenti (upisi prije 1. 10. 2003., stari program)

Naziv poslijediplomskog studija	Vrsta poslijedipl. studija	Broj polaznika												Brojnost magistarskih radova				
		I. godina			II. godina			III. godina			Ukupno			M	Ž	Usp.		
		M	Ž	Usp.	M	Ž	Usp.	M	Ž	Usp.	M	Ž	Usp.					
Diabetologija	stručni			0													1	1
Hita i intenzivna medicina	stručni			0													1	1
Radiologija	stručni			0													1	1
<b>Ukupno</b>	<b>znanstveni</b>	0	0	0	0	0	0	0	0	0	0	0	0	0	0	0	0	0
<b>Ukupno</b>	<b>umjetnički</b>	0	0	0	0	0	0	0	0	0	0	0	0	0	0	0	0	0
<b>Ukupno</b>	<b>stručni</b>	0	0	0	0	0	0	0	0	0	0	0	0	0	0	0	3	0
<b>Sveukupno</b>	<b>poslijediplomski</b>	0	0	0	0	0	0	0	0	0	0	0	0	0	0	0	3	0

Stanje na dan 30. rujna 2011.

c) doktorski

Napomena: upisuje se stanje na dan 1. listopada 2010. za upisane polaznike te 30. rujna 2011. za sve ostale podatke.

Tablica 19. Broj prijavljenih tema doktorskih radova

Naziv poslijediplomskog doktorskog studija	I. godina			II. godina			III. godina			Ukupno		
	M	Ž	Ukp.	M	Ž	Ukp.	M	Ž	Ukp.	M	Ž	Ukp.
Biomedicina i zdravstvo	70	81	151	0	0	0	0	0	0	70	81	151
Neuroznanost	0	0	0	5	3	8	2	3	5	7	6	13
<b>UKUPNO</b>	<b>70</b>	<b>81</b>	<b>151</b>	<b>5</b>	<b>3</b>	<b>8</b>	<b>2</b>	<b>3</b>	<b>5</b>	<b>77</b>	<b>87</b>	<b>164</b>

Tablica 20. Broj prihvaćenih prijava tema doktorskih radova

Naziv poslijediplomskog doktorskog studija	I. godina			II. godina			III. godina			Ukupno		
	M	Ž	Ukp.	M	Ž	Ukp.	M	Ž	Ukp.	M	Ž	Ukp.
Biomedicina i zdravstvo	0	0	0	11	11	22	0	0	0	11	11	22
Neuroznanost	0	0	0	3	3	6	2	3	5	5	6	11
<b>UKUPNO</b>	<b>0</b>	<b>0</b>	<b>0</b>	<b>14</b>	<b>14</b>	<b>28</b>	<b>2</b>	<b>3</b>	<b>5</b>	<b>16</b>	<b>17</b>	<b>33</b>

Tablica 21.a. Broj doktorskih radova predanih na ocjenu

Naziv poslijediplomskog doktorskog studija	I. godina			II. godina			III. godina			Ukupno		
	M	Ž	Ukp.	M	Ž	Ukp.	M	Ž	Ukp.	M	Ž	Ukp.
Biomedicina i zdravstvo	0	0	0	0	0	0	0	1	1	0	1	1
Neuroznanost	0	0	0	0	0	0	0	0	0	0	0	0
<b>UKUPNO</b>	<b>0</b>	<b>0</b>	<b>0</b>	<b>0</b>	<b>0</b>	<b>0</b>	<b>0</b>	<b>1</b>	<b>1</b>	<b>0</b>	<b>1</b>	<b>1</b>

Tablica 21.b. Broj obranjenih doktorskih radova

Naziv poslijediplomskog doktorskog studija	Znanstveno područje rada	Znanstveno polje rada	Broj obranjenih doktorskih radova		
			M	Ž	Ukp.
Biomedicina i zdravstvo	područje medicine i zdravstva	temeljne medicinske znanosti, kliničke medicinske znanosti, javno zdravstvo i zdravstvena zaštita	44	87	131
<b>UKUPNO</b>			<b>44</b>	<b>87</b>	<b>131</b>

PDS Neuroznanost nema obranjenih doktorskih radova

Tablica 21.c. Broj obranjenih doktorskih radova izvan doktorskog studija

Naziv poslijediplomskog doktorskog studija	Znanstveno područje rada	Znanstveno polje rada	Broj obranjenih doktorskih radova		
			M	Ž	Ukp.
Biomedicina i zdravstvo	područje medicine i zdravstva	temeljne medicinske znanosti, kliničke medicinske znanosti, javno zdravstvo i zdravstvena zaštita	29	51	80
<b>UKUPNO</b>			<b>29</b>	<b>51</b>	<b>80</b>

PDS Neuroznanost nema doktorata izvan doktorskog studija

Tablica 22.a. Broj polaznika doktorskog studija

Naziv doktorskog studija	I. godina			II. godina			III. godina			Ukupno		
	M	Ž	Ukp.	M	Ž	Ukp.	M	Ž	Ukp.	M	Ž	Ukp.
Biomedicina i zdravstvo	16	47	63	38	43	81	24	32	56	78	122	200
Neuroznanost	2	2	4	5	3	8	2	3	5	9	8	17
<b>UKUPNO</b>	<b>18</b>	<b>49</b>	<b>67</b>	<b>43</b>	<b>46</b>	<b>89</b>	<b>26</b>	<b>35</b>	<b>61</b>	<b>87</b>	<b>130</b>	<b>217</b>

Tablica 22.b. Broj inozemnih doktoranada na sastavnici

Naziv poslijediplomskog doktorskog studija	I. godina			II. godina			III. godina			Ukupno		
	M	Ž	Ukp.	M	Ž	Ukp.	M	Ž	Ukp.	M	Ž	Ukp.
Biomedicina i zdravstvo	2	3	5	8	3	11	0	1	1	10	7	17
<b>UKUPNO</b>	<b>2</b>	<b>3</b>	<b>5</b>	<b>8</b>	<b>3</b>	<b>11</b>	<b>0</b>	<b>1</b>	<b>1</b>	<b>10</b>	<b>7</b>	<b>17</b>

PDS Neuroznanost nema inozemnih doktoranada

Tablica 23. Broj doktoranada koji su proveli najmanje 3 mjeseca na usavršavanju izvan RH

Naziv poslijediplomskog doktorskog studija	Broj polaznika		
	M	Ž	Ukp.
Neuroznanost	4	5	9
<b>UKUPNO</b>	<b>4</b>	<b>5</b>	<b>9</b>

PDS Biomedicina i zdravstvo nema dostupne podatke

(Tablica 24. Broj doktora znanosti koji su nakon doktorskog studija na usavršavanju izvan RH proveli bez prekida najmanje 6 mjeseci)

PDS Biomedicina i zdravstvo nema dostupne podatke

PDS Neuroznanost nema takvih doktora znanosti

(Tablica 25. Broj postdoktoranada na sastavnicu)

PDS Biomedicina i zdravstvo nema dostupne podatke

PDS Neuroznanost nema postdoktoranada

(Tablica 26. Broj postdoktoranada iz inozemstva koji su na sastavnicu proveli bez prekida najmanje 6 mjeseci)

PDS Biomedicina i zdravstvo i Neuroznanost nemaju dostupne podatke

Tablica 27. Broj doktoriranih znanstvenih novaka

Naziv poslijediplomskog doktorskog studija	Znanstveno područje rada	Znanstveno polje rada	Broj polaznika		
			M	Ž	Ukp.
Biomedicina i zdravstvo	područje medicine i zdravstva	temeljne medicinske znanosti, kliničke medicinske znanosti, javno zdravstvo i zdravstvena zaštita	9	13	22
<b>UKUPNO</b>			<b>9</b>	<b>13</b>	<b>22</b>

PDS Neuroznanost nema doktoriranih znanstvenih novaka

Tablica 28. Broj doktorata dodijeljenih inozemnim studentima

Naziv poslijediplomskog doktorskog studija	Znanstveno područje rada	Znanstveno polje rada	Broj polaznika		
			M	Ž	Ukp.
Biomedicina i zdravstvo	područje medicine i zdravstva	temeljne medicinske znanosti, kliničke medicinske znanosti, javno zdravstvo i zdravstvena zaštita	0	1	1
<b>UKUPNO</b>			<b>0</b>	<b>1</b>	<b>1</b>

PDS Neuroznanost nema inozemnih doktoranada

(Tablica 29. Broj pokrenutih međunarodnih dvojnih doktorata (cotutelle de these))

PDS Biomedicina i zdravstvo nema dvojnih doktorata

PDS Neuroznanost nema dvojnih doktorata

(Tablica 30. Broj završenih međunarodnih dvojnih doktorata (cotutelle de these))

PDS Biomedicina i zdravstvo i Neuroznanost nemaju dvojnih doktorata

V. NASTAVO OSOBLJE I OSTALI DJELATNICI

Tablica 31. Nastavnici, suradnici u nastavi i ostali djelatnici - SVI na Medicinski fakultet Sveučilišta u Zagrebu

Legenda: PV = puno radno vrijeme, NV = nepuno radno vrijeme, KO = kumulativni radni odnos, FZ = financiranje zaposlenika, FVS = financiranje vanjskih suradnika

Redni broj	Zvanje / naziv radnog mjesta	MUSKARCI						ŽENE						SVUKUPNO																					
		NV		KO		FVS		NV		KO		FVS		NV		KO		FVS																	
		broj izvršitelja	% radnog vremena*	broj izvršitelja	% radnog vremena*	broj izvršitelja	% radnog vremena*	broj izvršitelja	% radnog vremena*	broj izvršitelja	% radnog vremena*	broj izvršitelja	% radnog vremena*	broj izvršitelja	% radnog vremena*	broj izvršitelja	% radnog vremena*	broj izvršitelja	% radnog vremena*																
1.	Redoviti profesor	87	1,75%, 1x25%	177	168,80%, 1x75%, 3x50%, 5x25%	266	2,66	0	11	11	0	152	1	1x50%	101	89,80%, 7x50%, 5x25%	254	254	0	35	35	0	239	3	1x75%, 1x50%, 1x25%	278	257,80%, 1x75%, 10x50%, 10x25%	520	520	0	46	46	0		
1A.	Znanstveno-nastavna zvanja	32	1x75%	143	136,80%, 1x75%, 2x50%, 4x25%	176	176	0	7	7	0	53	1	1x50%	80	69,80%, 6x50%, 5x25%	134	134	0	2	2	0	85	2	1x75%, 1x50%	223	205,80%, 1x75%, 8x50%, 9x25%	310	310	0	9	9	0		
1.	Redoviti profesor	9		11	118,00%	20	20	0	1	1	4	4	6	6	68,00%	10	10	0	10	10	0	13	13	0	13	13	17,80%	30	30	0	1	1	0		
2.	Redoviti profesor	7	1x75%	42	41,80%, 1x75%	50	50	0	1	1	6	6	17	17,80%	23	23	0	13	13	0	13	13	0	13	13	1,75%	59	58,80%, 1x75%	73	73	0	1	1	0	
3.	Izvanredni profesor	5		51	47,80%, 2x50%, 2x25%	56	56	0	2	2	18	18	23	23	198,00%, 4x25%	41	41	0	41	41	0	23	23	0	23	23	7,4	66,80%, 2x50%, 6x25%	97	97	0	2	2	0	
4.	Docent	11		39	37,80%, 2x25%	50	50	0	3	3	25	25	1	1x50%	34	27,80%, 6x50%, 1x25%	60	60	0	2	2	0	36	1	1x50%	73	64,80%, 6x50%, 3x25%	110	110	0	5	5	0		
1A.	Nastavna zvanja	1	0	0	0	1	1	0	4	4	0	2	0	0	0	0	2	2	0	33	33	0	3	0	0	0	0	3	3	0	37	37	0		
5.	Profesor visoke škole	1		1	1	1	1	0	4	4	0	0	0	0	0	0	0	0	0	0	0	0	0	0	0	0	0	0	0	0	0	0	0		
6.	Viši predavač	1		1	1	1	1	0	4	4	0	0	0	0	0	0	0	0	0	0	0	0	0	0	0	0	0	0	0	0	0	0	0		
7.	Predavač	1		1	1	1	1	0	4	4	0	0	0	0	0	0	0	0	0	0	0	0	0	0	0	0	0	0	0	0	0	0	0		
8.	Viši lektor	1		1	1	1	1	0	4	4	0	0	0	0	0	0	0	0	0	0	0	0	0	0	0	0	0	0	0	0	0	0	0		
9.	Lektor	1		1	1	1	1	0	4	4	0	0	0	0	0	0	0	0	0	0	0	0	0	0	0	0	0	0	0	0	0	0	0	0	
10.	Viši umjetnički suradnik	1		1	1	1	1	0	4	4	0	0	0	0	0	0	0	0	0	0	0	0	0	0	0	0	0	0	0	0	0	0	0	0	
11.	Umjetnički suradnik	1		1	1	1	1	0	4	4	0	0	0	0	0	0	0	0	0	0	0	0	0	0	0	0	0	0	0	0	0	0	0	0	
11A.	Umjetnički suradnik	1		1	1	1	1	0	4	4	0	0	0	0	0	0	0	0	0	0	0	0	0	0	0	0	0	0	0	0	0	0	0	0	
11B.	Suradnička zvanja	6	0	33	31,80%, 1x80%, 1x50%, 1x25%	39	39	0	0	0	0	12	0	19	18,80%, 1x50%	51	51	0	0	0	0	0	0	18	0	18	0	52	49,80%, 2x50%, 1x25%	70	70	0	0	0	0
12.	Viši asistent	2		17	15,80%, 1x50%, 1x25%	20	20	0	2	2	18	18	10	8,80%	8	8,80%	18	18	0	18	18	0	14	0	14	0	28	25,80%, 2x50%, 1x25%	32	32	0	0	0	0	
13.	Asistent	4		16	16,80%	20	20	0	2	2	0	0	0	0	0	0	0	0	0	0	0	0	0	0	0	24	24,80%	38	38	0	0	0	0		
14.	Stručna zvanja (znan. i vjs. obrazovni)	1	0	1	1,80%	2	2	0	0	0	0	0	0	2	2,80%	2	2	0	0	0	0	1	0	1	0	3	3,80%	4	4	0	0	0	0		
14.	Stručni savjetnik	1		1	1	1	1	0	4	4	0	0	0	0	0	0	0	0	0	0	0	0	0	0	0	0	0	0	0	0	0	0	0	0	
15.	Viši stručni suradnik	1		1	1,80%	2	2	0	0	0	0	0	0	2	2,80%	2	2	0	0	0	0	1	0	1	0	3	3,80%	4	4	0	0	0	0		
16.	Stručni suradnik	1		1	1,80%	2	2	0	0	0	0	0	0	2	2,80%	2	2	0	0	0	0	1	0	1	0	3	3,80%	4	4	0	0	0	0		
17.	Znanstvena zvanja	0	1x25%	0	0	1	1	0	0	0	2	0	0	0	0	0	0	0	0	0	0	2	1	1	0	0	0	0	0	0	0	0	0	0	
17.	Znanstveni savjetnik	1	1x25%	1	1,25%	1	1	0	0	0	1	1	0	0	0	0	0	0	0	0	0	2	1	1	0	0	0	0	0	0	0	0	0	0	
18.	Viši znanstveni suradnik	1		1	1	1	1	0	0	0	1	1	1	1	1	1	1	1	1	1	1	1	1	1	1	1	1	1	1	1	1	1	1	1	
19.	Znanstveni suradnik	47	0	47	47	47	47	0	0	0	83	0	83	0	83	83	83	83	83	83	83	83	83	83	83	83	83	83	83	83	83	83	83	83	83
19.	Znanstveni suradnik	13		13	13	13	13	0	0	0	23	0	23	0	23	23	23	23	23	23	23	23	23	23	23	23	23	23	23	23	23	23	23	23	
20.	Znanstveni novak - viši asistent	34		34	34	34	34	0	0	0	60	0	60	0	60	60	60	60	60	60	60	60	60	60	60	60	60	60	60	60	60	60	60	60	
21.	Znanstveni novak - asistent	26	0	26	26	26	26	0	0	0	102	0	102	0	102	102	102	102	102	102	102	102	102	102	102	102	102	102	102	102	102	102	102	102	
22.	Radno mjesto I. vrste - korektor	0		0	0	0	0	0	0	0	0	0	0	0	0	0	0	0	0	0	0	0	0	0	0	0	0	0	0	0	0	0	0	0	
23.	Radno mjesto I. vrste - korektor	0		0	0	0	0	0	0	0	0	0	0	0	0	0	0	0	0	0	0	0	0	0	0	0	0	0	0	0	0	0	0	0	
24.	Radno mjesto I. vrste - diplomirani knjižničar	1		1	1	1	1	0	0	0	4	0	4	0	4	4	4	4	4	4	4	4	4	4	4	4	4	4	4	4	4	4	4	4	
25.	Radno mjesto II. vrste - knjižničar	1		1	1	1	1	0	0	0	2	0	2	0	2	2	2	2	2	2	2	2	2	2	2	2	2	2	2	2	2	2	2	2	
26.	Radno mjesto III. vrste - pomoćni knjižničar	5		5	5	5	5	0	0	0	9	0	9	0	9	9	9	9	9	9	9	9	9	9	9	9	9	9	9	9	9	9	9	9	
27.	Radno mjesto II. vrste - viši tehničar	4		4	4	4	4	0	0	0	23	0	23	0	23	23	23	23	23	23	23	23	23	23	23	23	23	23	23	23	23	23	23	23	
28.	Radno mjesto II. vrste - tehnički suradnik	11		11	11	11	11	0	0	0	38	0	38	0	38	38	38	38	38	38	38	38	38	38	38	38	38	38	38	38	38	38	38	38	
29.	Radno mjesto III. vrste - tehnički suradnik	5		5	5	5	5	0	0	0	25	0	25	0	25	25	25	25	25	25	25	25	25	25	25	25	25	25	25	25	25	25	25	25	
30.	Radno mjesto III. vrste - laborant	113	2	177	168,80%, 1x75%, 3x50%, 5x25%	292	292	0	11	11	0	254	1	101	89,80%, 7x50%, 5x25%	356	356	0	35	35	0	367	3	367	3	648	257,80%, 1x75%, 10x50%, 10x25%	648	648	0	46	46	0		
1.-u.	UKUPNO	113	2	177	168,80%, 1x75%, 3x50%, 5x25%	292	292	0	11	11	0	254	1	101	89,80%, 7x50%, 5x25%	356	356	0	35	35	0	367	3	367	3	648	257,80%, 1x75%, 10x50%, 10x25%	648	648	0	46	46	0		



## VI. OSTALI PODATCI

Tablica 33. Istraživačka djelatnost - Medicinski fakultet Sveučilišta u Zagrebu

### a) Projekti

	Broj projekata (ukupno)	Tip projekata		Broj osoba uključenih u projekte (iz sastavnice)
		Znanstveno istraživački	Stručni	
<b>Nacionalni projekti</b>				
Z - projekti	142	142		400
NZZ	2	2		12
UKF	2	2		11
TEST				
BICRO - RAZUM, TEHCRO, VENCRO, IRCRO, KONCRO				
Ostali programi				
Ostali projekti financirani iz proračuna				
<b>UKUPNO</b>	<b>146</b>	<b>146</b>	<b>0</b>	<b>423</b>
<b>Međunarodni projekti</b>				
FP7				
IPA	1	1		1
COST				
EUREKA				
TEMPUS				
Ostali programi Europske unije				
ESF				
NIH				
Bilateralni projekti (MZOŠ)				
Multilateralni projekti (MZOŠ)				
Ostali programi	2	2		3
<b>UKUPNO</b>	<b>3</b>	<b>3</b>	<b>0</b>	<b>4</b>
<b>Projekti s gospodarstvom</b>				
Nacionalni projekti				
Međunarodni projekti				
<b>UKUPNO</b>	<b>0</b>	<b>0</b>	<b>0</b>	<b>0</b>

### b) Patenti

Medicinski fakultet u ak. god. 2010./2011. nije imao patente u istraživačkoj djelatnosti.





## STOMATOLOŠKI FAKULTET

DEKAN: dr. sc. Dragutin Komar, redoviti profesor

PRODEKANICA ZA NASTAVU I STUDENTE: dr. sc. Senka Meštrović, redovita profesorica

PRODEKANICA ZA ZNANOST: dr. sc. Zrinka Tarle, redovita profesorica

PRODEKANICA ZA POSLIJEDIPLOMSKE SPECIJALISTIČKE STUDIJE: dr. sc. Ivana Čuković-Bagić, redovita profesorica

PRODEKAN ZA MEĐUNARODNU SURADNJU: dr. sc. Hrvoje Brkić, redoviti profesor

GLAVNA TAJNICA: Ines Muljat Skansi, dipl. iur.

### Nastavna djelatnost

Nastava se na Stomatološkom fakultetu provodi na tri studijska programa:

- integrirani preddiplomski i diplomski sveučilišni studij *dentalna medicina*
- poslijediplomski specijalistički studij *dentalna medicina*
- poslijediplomski doktorski studij *dentalna medicina*.

### Integrirani studij

Studij *dentalna medicina* obuhvaća tri skupine predmeta: opće predmete (biološke znanosti) – 15%, medicinske predmete (predkliničke i kliničke) – 25% te stomatološke predmete (predkliničke i kliničke) – 60%.

Šestogodišnje iskustvo s bolonjskim nastavnim programom pokazuje da je odabran prikladan model odnosa između pojedinih skupina predmeta, što jamči kvalitetnu izobrazbu stručnjaka dostatnu za samostalno obavljanje stomatološke djelatnosti (bez pripravničkog staža) kako to nalažu pravila obrazovnih ustanova u europskom okruženju.

Fakultet djeluje preko ovih zavoda:

- Zavod za dentalnu antropologiju
- Zavod za endodonciju i restaurativnu stomatologiju
- Zavod za mobilnu protetiku
- Zavod za fiksnu protetiku
- Zavod za oralnu kirurgiju
- Zavod za oralnu medicinu
- Zavod za ortodonciju
- Zavod za parodontologiju
- Zavod za dječju i preventivnu stomatologiju.

Nastavni program ostvaruje se u četiri dislocirane nastavne baze, od kojih je najveća KBC „Sestre milosrdnice“.

Ak. god. 2010./2011. Fakultet je u skladu s Bolonjskom deklaracijom nastavio izvoditi integrirani preddiplomski i diplomski sveučilišni studij u trajanju od dvanaest (12) semestara (360 ECTS-a). Završetkom studija stječe se akademski naziv *doktora dentalne medicine (dr.med.dent.)*. Također se izvodio i studijski program *dentalne medicine* za koji je godine 2010. dobivena dopusnica Ministarstva znanosti, obrazovanja i športa RH.

### Poslijediplomski studij

Poslijediplomski studij obnovljen je u skladu s pravilima bolonjskog sustava, a obuhvaća specijalistički poslijediplomski i doktorski studij. Specijalistički poslijediplomski studij traje dvije godine (120 ECTS-a) i u velikom je dijelu integralni dio specijalističke izobrazbe doktora dentalne medicine. Završetkom studija stječe se akademski naziv sveučilišnog *magistra stomatologije*.

Doktorski je studij osmišljen u skladu s pravilima doktorskih studija u europskom visokoškolskom okruženju i traje tri godine (180 ECTS-a).

Programima poslijediplomskih studija postignuta je tražena razina stručne i znanstvene izobrazbe.

## Cjeloživotno obrazovanje

Suvremeni razvoj tehnologija i materijala nameće potrebu cjeloživotnog učenja. Cjeloživotno obrazovanje na ovom fakultetu provodi se uz poslijediplomske studije, publiciranjem znanstveno-stručnog časopisa *Acta stomatologica Croatica* te izvođenjem radnih i teorijskih tečajeva za kolege praktičare – doktore dentalne medicine. Ostvarenje propisanog broja bodova tijekom pet godina osigurava obnavljanje licencijske licence za rad.

## Znanstvena djelatnost

Fakultet je znanstvenoistraživačkim radom povezan s mnogim sastavnicama Sveučilišta i obuhvaća temeljna, razvojna i primijenjena istraživanja. Znanstvene programe i znanstvene projekte financira Ministarstvo znanosti, obrazovanja i športa RH, a trenutačno Fakultet provodi znanstvenoistraživački rad na šest (6) znanstvenih programa i trideset jednom (31) znanstvenom projektu. Osim projekata Ministarstva znanosti, obrazovanja i športa RH, tijekom ak. god. 2010./2011. aktivni su i projekti Grada Zagreba te dva bilateralna hrvatsko-slovenska projekta

## Međunarodna suradnja

Fakultet uspješno surađuje s mnogim srodnim visokim učilištima u Europi i svijetu u razmjeni studenata i nastavnika. Znanstveno-nastavni djelatnici Fakulteta aktivni su u mnogim svjetskim strukovnim udrugama, članovi su uređivačkih odbora međunarodnih znanstvenih časopisa te gostujući predavači na svjetskim i europskim skupovima. Na Fakultetu uspješno djeluje i nekoliko gostujućih profesora iz SAD-a, Norveške, Švicarske, Njemačke itd. Mobilnost dolaznih i odlaznih studenata provodi se kroz europske stipendije Basileus.

## Nakladnička djelatnost

Fakultet u suradnji s Hrvatskim stomatološkim društvom Hrvatskoga liječničkog zbora već 45 godina objavljuje znanstveno-stručni časopis *Acta stomatologica Croatica* u kojem su članovi uređivačkog odbora i autori članaka mnogi domaći i inozemni znanstvenici. Godišnje se tiskaju četiri sveščića časopisa, a časopis je citiran u sljedećim indeksnim bazama: Chemical abstracts, Index Copernicus, DOAJ, EBSCO, SCOPUS, EMBASE. Na Hrvatskom znanstvenom portalu HRČAK, *Acta stomatologica Croatica* nalazi se među 5% najčitanijih časopisa. Nastavnici i suradnici Fakulteta objavili su sljedeća nastavna štiva i znanstvene publikacije:

- Proffit, William R. i sur.: *Ortodoncija*. Jastrebarsko: Naklada Slap, 2010. (urednik hrvatskog izdanja: Mladen Šljaj);
- Vodanović, Marin i ur.: *Stomatološko nazivlje*. Zagreb: Stomatološki fakultet Sveučilišta u Zagrebu, 2010.;
- Čatović, Adnan i sur.: *Gerontostomatologija*. Zagreb: Medicinska naklada, 2010.;
- Brkić, Hrvoje i sur.: *Dentalna erozija: etiologija, dijagnostika i terapija*. Zagreb: Školska knjiga, 2011.;
- Linčir, Ileana: *Farmakologija za stomatologe* (3. izdanje). Zagreb: Medicinska naklada, 2011.

## I. STUDENTI - SVI

Tablica 1. Upisani studenti i apsolvanti - SVI na svim studijima Stomatološkoga fakulteta Sveučilišta u Zagrebu

**Napomena:** Podaci o upisanim studentima i apsolvantima odnose se na stanje na dan 1. listopada 2010., uključujući ponavljaje, studente upisane prema posebnim uvjetima, strane studente i apsolvante. Upišu se podaci samo za one vrste studija koji se izvode, ostale tablice ostaviti prazne prema točki 2) na listu UPUTA. Izmijeniti imena tablica prema točki 6) na listu UPUTA, a ostali tekst ne mijenjati.

**Legenda:** M= muškarci, Ž= žene, red\* = redoviti studenti koji studiraju uz potporu Ministarstva, red\*\* = redoviti studenti koji snose dio troškova studija, Ukp. = Ukupno  
Redovni i izvanredni studenti = definirani prema pravilniku o studiranju sastavnice ili prema Sveučilišnom pravilniku o studiranju ako na sastavnici takav pravilnik ne postoji  
Apsolvanti = studenti koji su odslušali sve kolegije i imaju verificirane sve obveze u indeksu, ali polažu ispite i/ili izrađuju završni ili diplomski rad.

## a) SVEUČILIŠNI STUDIJ

Prediplomski studij se ne izvodi na Stomatološkom fakultetu Sveučilišta u Zagrebu

Način studiranja	I. godina			II. godina			III. godina			IV. godina			V. godina			VI. godina			APSOLVENTI			SVI				
	M	Ž	Ukp.	M	Ž	Ukp.	M	Ž	Ukp.	M	Ž	Ukp.	M	Ž	Ukp.	M	Ž	Ukp.	M	Ž	Ukp.	M	Ž	Ukp.		
	red*	13	84	97	15	32	47	7	39	46	26	58	84	48	76	124	29	60	89	0	0	0	0	0	0	0
red**	23	40	63	78	44	122	13	37	50	0	0	0	2	2	4	0	0	0	0	0	0	0	0	0	0	
izvanredni	0	0	0	0	0	0	0	0	0	0	0	0	0	0	0	0	0	0	0	0	0	0	0	0	0	
<b>Ukupno</b>	<b>36</b>	<b>124</b>	<b>160</b>	<b>93</b>	<b>76</b>	<b>169</b>	<b>20</b>	<b>76</b>	<b>96</b>	<b>26</b>	<b>58</b>	<b>84</b>	<b>50</b>	<b>78</b>	<b>128</b>	<b>29</b>	<b>60</b>	<b>89</b>	<b>0</b>	<b>0</b>	<b>0</b>	<b>0</b>	<b>0</b>	<b>254</b>	<b>472</b>	<b>726</b>

Diplomski studij se ne izvodi na Stomatološkom fakultetu Sveučilišta u Zagrebu  
Zajednički studij se ne izvodi na Stomatološkom fakultetu Sveučilišta u Zagrebu  
Združeni studij se ne izvodi na Stomatološkom fakultetu Sveučilišta u Zagrebu

## b) STRUČNI STUDIJ

Stručni studij se ne izvodi na Stomatološkom fakultetu Sveučilišta u Zagrebu

## c) DODIPLOMSKI STUDIJ

Način studiranja	IV. godina			V. godina			VI. godina			APSOLVENTI			SVI*		
	M	Ž	Ukp.	M	Ž	Ukp.	M	Ž	Ukp.	M	Ž	Ukp.	M	Ž	Ukp.
	red*	0	0	0	0	0	0	0	0	0	0	2	2	0	0
red**	0	0	0	0	0	0	0	0	0	7	2	9	7	2	9
izvanredni	0	0	0	0	0	0	0	0	0	0	0	0	0	0	0
<b>Ukupno</b>	<b>0</b>	<b>0</b>	<b>0</b>	<b>0</b>	<b>0</b>	<b>0</b>	<b>0</b>	<b>0</b>	<b>0</b>	<b>7</b>	<b>4</b>	<b>11</b>	<b>7</b>	<b>4</b>	<b>11</b>

\*slušali nastavu po dodiplomskom programu u ak.god. 2010./2011.



Tablica 2. Upisani studenti - ponavljači - SVI na svim studijima Stomatološki fakultet Sveučilišta u Zagrebu

Napomena: Pod **ukupno\*** podrazumijevaju se svi upisani studenti bez apsolvenata.

*Ponavljači = studenti koji nisu stekli dovoljno ECTS bodova za upis više godine te su upisani na semestar koji pripada toj godini studija.*

a) **SVEUČILIŠNI STUDIJ**

Preddiplomski studij se ne izvodi na Stomatološkom fakultetu Sveučilišta u Zagrebu

Način studiranja	I. godina		II. godina		III. godina		IV. godina		V. godina		VI. godina		SVEUKUPNO	
	ukupno*	ponavljači	ukupno*	ponavljači	ukupno*	ponavljači	ukupno*	ponavljači	ukupno*	ponavljači	ukupno*	ponavljači	ukupno*	ponavljači
red*	97	11	47	13	46	0	84	0	124	0	89	0	487	24
red**	63	57	122	51	50	4	0	0	4	0	0	0	239	112
izvauredni	0	0	0	0	0	0	0	0	0	0	0	0	0	0
<b>UKUPNO</b>	<b>160</b>	<b>68</b>	<b>169</b>	<b>64</b>	<b>96</b>	<b>4</b>	<b>84</b>	<b>0</b>	<b>128</b>	<b>0</b>	<b>89</b>	<b>0</b>	<b>726</b>	<b>136</b>

Diplomski studij se ne izvodi na Stomatološkom fakultetu Sveučilišta u Zagrebu.

Zajednički studij se ne izvodi na Stomatološkom fakultetu Sveučilišta u Zagrebu.

Združeni studij se ne izvodi na Stomatološkom fakultetu Sveučilišta u Zagrebu.

b) **STRUČNI STUDIJ**

Stručni studij se ne izvodi na Stomatološkom fakultetu Sveučilišta u Zagrebu.

c) **DODIPLOMSKI STUDIJ**

Stomatološki fakultet u ak. god. 2010./2011. nije imao upisanih studenata - ponavljača - na dodiplomskom studiju.

Tablica 2.a. Broj studenata i ponavljača po studijima Stomatološkoga fakulteta Sveučilišta u Zagrebu

SVEUČILIŠTE U ZAGREBU	Način studiranja	SVEUČILIŠNI STUDIJ															
		PREDDIPLOMSKI		INTEGRIRANI		DIPLOMSKI		ZAJEDNIČKI		ZDRUŽENI		STRUČNI		DODIPLOMSKI		SVEUKUPNO**	
		ukupno	ponavljači	ukupno	ponavljači	ukupno	ponavljači	ukupno	ponavljači	ukupno	ponavljači	ukupno	ponavljači	ukupno	ponavljači	studenata	ponavljača
STOMATOLOŠKI FAKULTET	red*	0	0	487	24	0	0	0	0	0	0	0	0	0	487	24	
	red**	0	0	239	112	0	0	0	0	0	0	0	0	0	239	112	
	izvauredni	0	0	0	0	0	0	0	0	0	0	0	0	0	0	0	
<b>UKUPNO</b>	<b>0</b>	<b>0</b>	<b>726</b>	<b>136</b>	<b>0</b>	<b>0</b>	<b>0</b>	<b>0</b>	<b>0</b>	<b>0</b>	<b>0</b>	<b>0</b>	<b>0</b>	<b>726</b>	<b>136</b>		

\*\*studiji; (a) sveučilišni + (b) stručni + (c) dodiplomski

Tablica 3. Upisani studenti prema posebnim uvjetima -Stomatološki fakultet Sveučilišta u Zagrebu

Napomena: Podaci se odnose na stanje na dan 1. listopada 2010. za upisane studente i apsolvante.

a) **SVEUČILŠNI STUDIJ**

Prediplomski studij se ne izvodi na Stomatološkom fakultetu Sveučilišta u Zagrebu

INTEGRIRANI PREDDIPLOMSKI i DIPLOMSKI	I. godina	II. godina	III. godina	IV. godina	V. godina	VI. godina	Apsolvanti	Ukupno
studenti s invaliditetom s oštećenjem većim od 60%	0	0	0	0	0	0	0	0
Na temelju čl. 53. Zakona o pravima hrvatskih branitelja iz domovinskog rata	2	6	2	4	14	8	0	36
Na temelju čl. 48.b Zakona vojnih i civilnih invalida iz domovinskog rata	0	0	1	0	1	0	0	2
Hrvatska dijaspora	0	1	1	4	2	2	0	10
<b>UKUPNO</b>	<b>2</b>	<b>7</b>	<b>4</b>	<b>8</b>	<b>17</b>	<b>10</b>	<b>0</b>	<b>48</b>

Diplomski studij se ne izvodi na Stomatološkom fakultetu Sveučilišta u Zagrebu  
Zajednički studij se ne izvodi na Stomatološkom fakultetu Sveučilišta u Zagrebu  
Združeni studij se ne izvodi na Stomatološkom fakultetu Sveučilišta u Zagrebu

b) **STRUČNI STUDIJ**

Stručni studij se ne izvodi na Stomatološkom fakultetu Sveučilišta u Zagrebu

c) **DODIPLOMSKI STUDIJ**

Stomatološki fakultet u ak. god. 2010./11. nije imao upisanih studenata prema posebnim uvjetima na dodiplomskom studiju.

Tablica 3.a. Ukupan broj studenata i apsolvanta upisanih prema posebnim uvjetima na svim studijima - Stomatološki fakultet Sveučilišta u Zagrebu

POSEBNI UVJETI UPISA	SVEUČILŠNI STUDIJ						STRUČNI STUDIJ	DODIPLOMSKI STUDIJ	APSOLVENTI	SVEUKUPNO**
	PREDDIPL.	INTEGRIRANI	DIPLOMSKI	ZAJEDNIČKI	ZDRUŽENI					
studenti s invaliditetom s oštećenjem većim od 60%	0	0	0	0	0	0	0	0	0	0
Na temelju čl. 53. Zakona o pravima hrvatskih branitelja iz domovinskog rata	0	36	0	0	0	0	0	0	0	36
Na temelju čl. 48.b Zakona vojnih i civilnih invalida iz domovinskog rata	0	2	0	0	0	0	0	0	0	2
Hrvatska dijaspora	0	10	0	0	0	0	0	0	0	10
<b>UKUPNO</b>	<b>0</b>	<b>48</b>	<b>0</b>	<b>0</b>	<b>0</b>	<b>0</b>	<b>0</b>	<b>0</b>	<b>0</b>	<b>48</b>

\*\*studiji: (a) sveučilišni + (b) stručni + (c) dodiplomski

Tablica 4. Studenti SVI - položili završni (ZI) odnosno diplomski ispit (DI) -Stomatološki fakultet Sveučilišta u Zagrebu

NAZIV STUDIJA	M	Ž	Ukupno
Dodiplomski sveučilišni studij	5	3	8
Sveučilišni integrirani preddiplomski i diplomski studij	25	53	78
<b>UKUPNO</b>	<b>30</b>	<b>56</b>	<b>86</b>

\*\*\*Naziv prema dopusnici za rad izdanoj od strane Ministarstva znanosti, obrazovanja i športa

Tablica 4.a. Studenti SVI - položili završni (ZI) odnosno diplomski ispit (DI) - sumarno po studijima Stomatološki fakultet Sveučilišta u Zagrebu

VRSTA STUDIJA	M	Ž	Ukupno
Sveučilišni preddiplomski studij	0	0	0
Sveučilišni integrirani preddiplomski i diplomski studij	25	53	78
Sveučilišni diplomski studij	0	0	0
Zajednički studij	0	0	0
Združeni studij	0	0	0
Stručni studij	0	0	0
Dodiplomski sveučilišni studij	5	3	8
<b>UKUPNO</b>	<b>30</b>	<b>56</b>	<b>86</b>



## II. PODACI PREMA ODSJECIMA, SMJEROVIMA I STUDIJIMA

**Napomena:** Podaci o upisanim studentima i apsolventima odnose se na stanje na dan 1. listopada 2010., uključujući ponavljače, upisane prema posebnim uvjetima te strane studente, odnosno na stanje 30. rujna 2011. za one koji su završili ili diplomirali.

(Tablica 5. Preddiplomski studij Stomatološkog fakulteta - upisani studenti, apsolventi i studenti koji su završili studij)  
Preddiplomski studij se ne izvodi na Stomatološkom fakultetu Sveučilišta u Zagrebu

**Tablica 6. Integrirani preddiplomski i diplomski studij Stomatološki fakultet Sveučilišta u Zagrebu - upisani studenti, apsolventi i studenti koji su završili studij**

Odsjek-Studij-Smjer	I. godina	II. godina	III. godina	IV. godina	V. godina	VI. godina	Apsolventi	Diplomirali
Studij dentalne medicine	160	168	96	84	128	89	0	78
<b>UKUPNO</b>	<b>160</b>	<b>168</b>	<b>96</b>	<b>84</b>	<b>128</b>	<b>89</b>	<b>0</b>	<b>78</b>

(Tablica 7. Diplomski studij Stomatološkog fakulteta Sveučilišta u Zagrebu - upisani studenti, apsolventi i studenti koji su završili studij)

Diplomski studij se ne izvodi na Stomatološkom fakultetu Sveučilišta u Zagrebu

(Tablica 8. Zajednički studij Stomatološkog fakulteta Sveučilišta u Zagrebu - upisani studenti, apsolventi i studenti koji su završili studij)

Zajednički studij se ne izvodi na Stomatološkom fakultetu Sveučilišta u Zagrebu

(Tablica 9. Združeni studij Stomatološkog fakulteta Sveučilišta u Zagrebu - upisani studenti, apsolventi i studenti koji su završili studij)

Združeni studij se ne izvodi na Stomatološkom fakultetu Sveučilišta u Zagrebu

(Tablica 10. Stručni studij Stomatološkog fakulteta Sveučilišta u Zagrebu - upisani studenti, apsolventi i studenti koji su završili studij)

Stručni studij se ne izvodi na Stomatološkom fakultetu Sveučilišta u Zagrebu

**Tablica 11. Dodiplomski studij Stomatološkog fakulteta Sveučilišta u Zagrebu - upisani studenti, apsolventi i studenti koji su završili studij**

Odsjek-Studij-Smjer	IV. godina	V. godina	VI. godina	Apsolventi	Diplomirali
Studij stomatologije	0	0	0	11	8
<b>UKUPNO</b>	<b>0</b>	<b>0</b>	<b>0</b>	<b>11</b>	<b>8</b>

\*slušali nastavu po dodiplomskom programu u ak. god. 2010./2011.

## III. STRANI STUDENTI

**Napomena:** Podaci o upisanim stranim studentima i apsolvencijama odnose se na stanje na dan 1. listopada 2010.  
*Strani studenti = studenti koji nisu državljani Republike Hrvatske, a upisani su na cjeloviti studijski program, izvan programa studentske razmjene.*  
*Apsolvenci = studenti koji su odslužili sve kolegije i imaju verificirane sve obveze u indeksu, ali polažu ispite i/ili izrađuju završni ili diplomski rad.*

Tablica 12. Strani studenti na Stomatološkom fakultetu Sveučilišta u Zagrebu - upisani i apsolvenci

STUDIJ	I. godina		II. godina		III. godina		IV. godina		V. godina		VI. godina		Apsolvenci		UKUPNO				
	M	Ž	M	Ž	M	Ž	M	Ž	M	Ž	M	Ž	M	Ž	M	Ž			
Sveučilišni preddiplomski studij																			
Sveučilišni integrirani preddiplomski i diplomski studij	6	4	10	3	2	5	2	1	3	2	2	1	3	2	0	0	0		
Sveučilišni diplomski studij																			
Zajednički studij																			
Združeni studij																			
Stručni studij																			
Dodiplomski studij*																			
<b>UKUPNO</b>	<b>6</b>	<b>4</b>	<b>10</b>	<b>3</b>	<b>2</b>	<b>5</b>	<b>2</b>	<b>1</b>	<b>3</b>	<b>2</b>	<b>2</b>	<b>1</b>	<b>3</b>	<b>2</b>	<b>0</b>	<b>2</b>	<b>18</b>	<b>8</b>	<b>26</b>

\* stušali nastavu po dodiplomskom programu u ak. god. 2010./2011.

Tablica 13. Strani studenti na Stomatološkom fakultetu Sveučilišta u Zagrebu - prema prebivalištu (zemlja/država iz koje dolaze)

STUDIJ	I. god.	zemlja / država	II. god.	zemlja / država	III. god.	zemlja / država	IV. god.	zemlja / država	V. god.	zemlja / država	VI. god.	zemlja / država	Apsolvenci	zemlja / država	Ukup. stranih studenata	Ukup. po zemljama
Sveučilišni preddiplomski studij															0	
Sveučilišni integrirani preddiplomski i diplomski studij	10	BIH - 2, R. Slovenija - 5, Sirija - 1, Madarska - 1, Kanada-1	5	BIH - 2, Italija - 1, Makedonija - 1, R. Slovenija 1	3	BIH - 1, R. Slovenija 2	2	R. Slovenija - 2	3	Makedonija - 1, R. Slovenija 1	2	R. Slovenija - 2			25	BIH - 6, R. Slovenija - 13, Makedonija - 2, Italija - 1, Sirija - 1, Kanada - 1, Madarska - 1
Sveučilišni diplomski studij															0	
Zajednički studij															0	
Združeni studij															0	
Stručni studij															0	
Dodiplomski studij*													1	R. Njemačka - 1	1	R. Njemačka - 1
<b>UKUPNO</b>	<b>10</b>	<b>BIH - 2, R. Slovenija - 5, Sirija - 1, Madarska - 1, Kanada-1</b>	<b>5</b>	<b>BIH - 2, Italija - 1, Makedonija - 1, R. Slovenija 1</b>	<b>3</b>	<b>BIH - 1, R. Slovenija 2</b>	<b>2</b>	<b>R. Slovenija - 2</b>	<b>3</b>	<b>Makedonija - 1, R. Slovenija 1</b>	<b>2</b>	<b>R. Slovenija - 2</b>	<b>1</b>	<b>R. Njemačka - 1</b>	<b>26</b>	<b>BIH - 6, R. Slovenija - 13, Makedonija - 2, Italija - 1, Sirija - 1, Kanada - 1, Madarska - 1, R. Njemačka - 1</b>

\* stušali nastavu po dodiplomskom programu u ak. god. 2010./2011.

Tablica 14. Strani studenti na Stomatološkom fakultetu Sveučilišta u Zagrebu - položili završni (ZI) odnosno diplomski ispit (DI)

STUDIJ	M	zemlja /država	Ž	zemlja / država	Ukp.	Ukp. po zemljama
Sveučilišni preddiplomski studij (ZI)					0	
Sveučilišni integrirani preddiplom. i diplom. studij (DI)	1	Republika Slovenija - 1			1	Republika Slovenija - 1
Sveučilišni diplomski studij (DI)					0	
Zajednički studij (DI)					0	
Združeni studij (DI)					0	
Stručni studij (ZI)					0	
Sveučilišni dodiplomski (DI)	1	Republika Slovenija - 1			1	Republika Slovenija - 1
<b>UKUPNO</b>	<b>2</b>	<b>Republika Slovenija - 2</b>	<b>0</b>		<b>2</b>	<b>Republika Slovenija - 2</b>

Stanje na dan 30. rujna 2011.

## IV. POSLJEDIPLOMSKI STUDIJI

## a) specijalistički

Tablica 15. Poslijediplomski specijalistički studij Stomatološkoga fakulteta Sveučilišta u Zagrebu - SVI (upisi poslije 1. 10. 2003.)

Naziv poslijediplomskog specijalističkog studija	I. godina		II. godina		Završilo studij
	M	Ž	M	Ž	
Poslijediplomski specijalistički studij Dentalna medicina	3	15	4	10	11
<b>UKUPNO</b>	<b>3</b>	<b>15</b>	<b>4</b>	<b>10</b>	<b>11</b>

Stanje na dan 30. rujna 2011.

(Tablica 16. Poslijediplomski specijalistički studij Stomatološkoga fakulteta Sveučilišta u Zagrebu - strani studenti (upisi poslije 1. 10. 2003.)  
Stomatološki fakultet Sveučilišta u Zagrebu nije imao upisane strane studente poslije 1. 10. 2003.)

## b) magistarski - mr. sc. (stari program)

Tablica 17. Poslijediplomski studij Stomatološkoga fakulteta Sveučilišta u Zagrebu - magistarski - mr. sc. - SVI (upisi prije 1. 10. 2003., stari program)

Naziv poslijediplomskog studija	Vrsta poslijedipl. studija	Broj polaznika												Brojnost magistarskih radova			
		I. godina			II. godina			III. godina			Ukupno			M	Ž		
		M	Ž	Ukp.	M	Ž	Ukp.	M	Ž	Ukp.	M	Ž	Ukp.				
Poslijediplomski studij za stjecanje akademskog stupnja magistra znanosti	znanstveni	0	0	0	0	0	0	0	1	12	13	1	12	13	1	12	13
<b>Ukupno</b>	<b>znanstveni</b>	<b>0</b>	<b>0</b>	<b>0</b>	<b>0</b>	<b>0</b>	<b>0</b>	<b>0</b>	<b>1</b>	<b>12</b>	<b>13</b>	<b>1</b>	<b>12</b>	<b>13</b>	<b>1</b>	<b>12</b>	<b>13</b>
<b>Ukupno</b>	<b>umjetnički</b>	<b>0</b>	<b>0</b>	<b>0</b>	<b>0</b>	<b>0</b>	<b>0</b>	<b>0</b>	<b>0</b>	<b>0</b>	<b>0</b>	<b>0</b>	<b>0</b>	<b>0</b>	<b>0</b>	<b>0</b>	<b>0</b>
<b>Ukupno</b>	<b>stručni</b>	<b>0</b>	<b>0</b>	<b>0</b>	<b>0</b>	<b>0</b>	<b>0</b>	<b>0</b>	<b>0</b>	<b>0</b>	<b>0</b>	<b>0</b>	<b>0</b>	<b>0</b>	<b>0</b>	<b>0</b>	<b>0</b>
<b>Sveukupno</b>	<b>poslijediplomski</b>	<b>0</b>	<b>0</b>	<b>0</b>	<b>0</b>	<b>0</b>	<b>0</b>	<b>0</b>	<b>1</b>	<b>12</b>	<b>13</b>	<b>1</b>	<b>12</b>	<b>13</b>	<b>1</b>	<b>12</b>	<b>13</b>

Magistrirali, stanje na dan 30. rujna 2011.

(Tablica 18. Poslijediplomski studij Stomatološkoga fakulteta Sveučilišta u Zagrebu - magistarski - mr. sc. - strani studenti (upisi prije 1. 10. 2003., stari program))  
Stomatološki fakultet Sveučilišta u Zagrebu nije imao upisane strane studente na magistarski studij po starom programu

## c) doktorski

**Napomena:** upisuje se stanje na dan 1. listopada 2010. za upisane polaznike, te 30. rujna 2011. za sve ostale podatke.

Tablica 19. Broj prijavljenih tema doktorskih radova

Naziv poslijediplomskog doktorskog studija	I. godina			II. godina			III. godina			Ukupno		
	M	Ž	Ukp.	M	Ž	Ukp.	M	Ž	Ukp.	M	Ž	Ukp.
Poslijediplomski doktorski studij Dentalna medicina	0	0	0	0	0	0	6	11	17	6	11	17
<b>UKUPNO</b>	<b>0</b>	<b>0</b>	<b>0</b>	<b>0</b>	<b>0</b>	<b>0</b>	<b>6</b>	<b>11</b>	<b>17</b>	<b>6</b>	<b>11</b>	<b>17</b>

Tablica 20. Broj prihvaćenih prijava tema doktorskih radova

Naziv poslijediplomskog doktorskog studija	I. godina			II. godina			III. godina			Ukupno		
	M	Ž	Ukp.	M	Ž	Ukp.	M	Ž	Ukp.	M	Ž	Ukp.
Poslijediplomski doktorski studij Dentalna medicina	0	0	0	0	0	0	5	9	14	5	9	14
<b>UKUPNO</b>	<b>0</b>	<b>0</b>	<b>0</b>	<b>0</b>	<b>0</b>	<b>0</b>	<b>5</b>	<b>9</b>	<b>14</b>	<b>5</b>	<b>9</b>	<b>14</b>

Tablica 21.a. Broj doktorskih radova predanih na ocjenu

Stomatološki fakultet Sveučilišta u Zagrebu u ak. god. 2010./2011. nije imao doktorskih radova predanih na ocjenu

Tablica 21.b. Broj obranjenih doktorskih radova

Naziv poslijediplomskog doktorskog studija	Znanstveno područje rada	Znanstveno polje rada	Broj obranjenih doktorskih radova		
			M	Ž	Ukp.
Poslijediplomski doktorski studij Dentalna medicina	područje medicine i zdravstva	Dentalna medicina	4	5	9
<b>UKUPNO</b>			<b>4</b>	<b>5</b>	<b>9</b>

Tablica 21.c. Broj obranjenih doktorskih radova izvan doktorskog studija

Naziv poslijediplomskog doktorskog studija	Znanstveno područje rada	Znanstveno polje rada	Broj obranjenih doktorskih radova		
			M	Ž	Ukp.
Poslijediplomski doktorski studij Dentalna medicina	područje medicine i zdravstva	dentalna medicina	8	11	19
<b>UKUPNO</b>			<b>8</b>	<b>11</b>	<b>19</b>

Tablica 22.a. Broj polaznika doktorskog studija

Naziv doktorskog studija	I. godina			II. godina			III. godina			Ukupno		
	M	Ž	Ukp.	M	Ž	Ukp.	M	Ž	Ukp.	M	Ž	Ukp.
Poslijediplomski doktorski studij Dentalna medicina	6	8	14	12	13	25	12	26	38	30	47	77
<b>UKUPNO</b>	<b>6</b>	<b>8</b>	<b>14</b>	<b>12</b>	<b>13</b>	<b>25</b>	<b>12</b>	<b>26</b>	<b>38</b>	<b>30</b>	<b>47</b>	<b>77</b>

Tablica 22.b. Broj inozemnih doktoranada na sastavnici

Naziv poslijediplomskog doktorskog studija	I. godina			II. godina			III. godina			Ukupno		
	M	Ž	Ukp.	M	Ž	Ukp.	M	Ž	Ukp.	M	Ž	Ukp.
Poslijediplomski doktorski studij Dentalna medicina	1	0	1	0	0	0	1	0	1	2	0	2
<b>UKUPNO</b>	<b>1</b>	<b>0</b>	<b>1</b>	<b>0</b>	<b>0</b>	<b>0</b>	<b>1</b>	<b>0</b>	<b>1</b>	<b>2</b>	<b>0</b>	<b>2</b>

Tablica 23. Broj doktoranada koji su proveli najmanje 3 mjeseca na usavršavanju izvan RH

Naziv poslijediplomskog doktorskog studija	Broj polaznika		
	M	Ž	Ukp.
Poslijediplomski doktorski studij Dentalna medicina	0	1	1
<b>UKUPNO</b>	<b>0</b>	<b>1</b>	<b>1</b>

(Tablica 24. Broj doktora znanosti koji su nakon doktorskog studija na usavršavanju izvan RH proveli bez prekida najmanje 6 mjeseci)

Stomatološki fakultet Sveučilišta u Zagrebu nije u ak. god. 2010./2011. imao doktore znanosti koji su bili na usavršavanju izvan HR najmanje 6 mj.

(Tablica 25. Broj postdoktoranada na sastavnici)

Stomatološki fakultet Sveučilišta u Zagrebu nije u ak. god. 2010./2011. imao postdoktorande

(Tablica 26. Broj postdoktoranada iz inozemstva koji su na sastavnici proveli bez prekida najmanje 6 mjeseci)

Stomatološki fakultet Sveučilišta u Zagrebu nije u ak. god. 2010./2011. imao postdoktorande koji su na sastavnici proveli najmanje 6 mj. bez prekida

Tablica 27. Broj doktoriranih znanstvenih novaka

Naziv poslijediplomskog doktorskog studija	Znanstveno područje rada	Znanstveno polje rada	Broj polaznika		
			M	Ž	Ukp.
Poslijediplomski doktorski studij Dentalna medicina	područje medicine i zdravstva	dentalna medicina	3	5	8
<b>UKUPNO</b>			<b>3</b>	<b>5</b>	<b>8</b>

(Tablica 28. Broj doktorata dodijeljenih inozemnim studentima)

Stomatološki fakultet Sveučilišta u Zagrebu nije u ak. god. 2010./2011. imao doktorate dodijeljene inozemnim studentima

(Tablica 29. Broj pokrenutih međunarodnih dvojnih doktorata (cotutelle de these))

Stomatološki fakultet Sveučilišta u Zagrebu nije u ak. god. 2010./2011. imao pokrenute međunarodne dvojne doktorate

(Tablica 30. Broj završenih međunarodnih dvojnih doktorata (cotutelle de these))

Stomatološki fakultet Sveučilišta u Zagrebu nije u ak. god. 2010./2011. imao završene međunarodne dvojne doktorate



Redni broj	Zvanje / naziv radnog mjesta	MUSKARCI						ŽENE						SVEUKUPNO																								
		NV		KO		FVS		NV		KO		FVS		PV		NV		KO		FVS		EZ		FVS														
		broj izvršitelja	% radnog vremena*	broj izvršitelja	% radnog vremena*	broj izvršitelja	% radnog vremena*	Ukupno zaposlenici	Državni proracun	Vlastita sredstva	Ukp. vanjski suradnici	Državni proracun	Vlastita sredstva	Ukupno zaposlenici	broj izvršitelja	% radnog vremena*	broj izvršitelja	% radnog vremena*	broj izvršitelja	% radnog vremena*	Ukupno zaposlenici	Državni proracun	Vlastita sredstva	Ukp. vanjski suradnici	Državni proracun	Vlastita sredstva												
1	2	28		3	38	14-12-13	5	6	7	8	9	10	11	13-10-11-1	14	15	16	17	18	19-11-12	20-21-13	22	23	24	25-27-1	26	27											
5	0		2	2x50%	7	7	0	4	4	24	1	24	1	13-10-11-1	34	42	1	18	0	18	0	18	29	1	20	20x50%	50	49	1	22	0	22						
4	0		2	2x50%	6	6	0	1	0	21	1	21	1	13-10-11-1	32	31	1	18	0	18	25	1	12	12x50%	38	37	1	19	0	19								
31.	Pobožni I. vrste					2	2	1	1	3	1	3	1		3	3																						
32.	Pobožni II. vrste					2	2x50%			1	1	1	1		10	10																						
33.	Pobožni III. vrste					0				1	1	1	1		1	1																						
34.	Radna mjesta I. vrste					1		1		2		2			2	2																						
35.	Radna mjesta II. vrste					0				2		2			2	2																						
36.	Radna mjesta III. vrste					1		1		12	1	12	1		14	13	1	17	17	13	1	1	1	1	1	1	1	1	1	1	1	1	1	1	1	1		
37.	Pobožni II. vrste					0				3	0	3	0		11	11	0	0	0	4	0	0	0	0	0	0	0	0	0	0	0	0	0	0	0	0	0	
38.	Pobožni III. vrste					0				0		0			0	0																						
39.	Radna mjesta II. vrste					0				1		1			1	1																						
40.	Radna mjesta III. vrste					0				1		1			1	1																						
41.	Radna mjesta IV. vrste					1		1		3	2	3	2		10	10																						
Ukupno SVEUKUPNO						34	30	15x25%, 2x40%, 11x50%, 1x60%, 1x80%	33	31x80%, 2x50%	97	97	0	28	3	25	66	14	9x25%, 2x30%, 1x40%, 1x50%, 1x60%	99	30x80%, 69x50%	179	176	3	62	0	62	100	44	24x25%, 2x30%, 12x50%, 2x60%, 1x80%	132	71x50%, 61x80%	276	273	3	90	3	87

## Napomena:

a) Puno radno vrijeme: iznosi 40 sati tjedno. Poslovi zaposlenika u nastavi u okviru 40 satnog radnog vremena normirani su u Kolektivnom ugovoru za znanosti i visoko obrazovanje NN 142/2010.

b) Nepuno radno vrijeme: svako kraće od punog radnog vremena.

c) Kumulativni radni odnos: rad u nepunom radnom vremenu kod dva ili više poslodavaca.

\*Podaci za nepuno radno vrijeme i kumulativni radni odnos upisuju se na sljedeći način:

npr. ako je br. izvršitelja "4", u stupac % radnog vremena ne upisujete broj 4, već raspodjeljujete "4" na taj način ispunjavajući se i ćelije pod SVEUKUPNO!

\*\*Sukladno Uredbi o nazivima radnih mjesta i koeficijentima složenosti poslova u javnim službama (Narodne novine, br.38/2001., 112/2001., 62/2002., 156/2002., 162/2003., 39/2005., 82/2005., 133/2005., 30/2006., 118/2006., 22/2007., 112/2007., 127/2007., 124/2011., 142/2012., 98/2012., 77/2012., 112/2012.)

(Tablica 32. Strani nastavnici i istraživači koji su trenutno zaposleni u RP - Stomatološki fakultet Sveučilišta u Zagrebu)

Stomatološki fakultet Sveučilišta u Zagrebu u ak. god. 2010/2011. nije imao zaposlene strane nastavnike i istraživače



## VI. OSTALI PODATCI

Tablica 33. Istraživačka djelatnost - Stomatološki fakultet Sveučilišta u Zagrebu

## a) Projekti

	Broj projekata (ukupno)	Tip projekata		Broj osoba uključenih u projekte (iz sastavnice)
		Znanstveno istraživački	Stručni	
<b>Nacionalni projekti</b>				
Z - projekti	29	29		112
NZZ	1	1		1
UKF				
TEST				
BICRO - RAZUM, TEHCRO, VENCRO, IRCRO, KONCRO				
Ostali programi				
Ostali projekti financirani iz proračuna				
<b>UKUPNO</b>	<b>30</b>	<b>30</b>	<b>0</b>	<b>113</b>
<b>Međunarodni projekti</b>				
FP7				
IPA				
COST				
EUREKA				
TEMPUS				
Ostali programi Europske unije				
ESF				
NIH				
Bilateralni projekti (MZOŠ)				
Multilateralni projekti (MZOŠ)				
Ostali programi				
<b>UKUPNO</b>	<b>0</b>	<b>0</b>	<b>0</b>	<b>0</b>
<b>Projekti s gospodarstvom</b>				
Nacionalni projekti	1		1	1
Međunarodni projekti	1	1		1
<b>UKUPNO</b>	<b>2</b>	<b>1</b>	<b>1</b>	<b>2</b>

## b) Patenti

Stomatološki fakultet u ak. god. 2010./11. nije imao patente u istraživačkoj djelatnosti.

## VETERINARSKI FAKULTET

DEKAN: dr. sc. Tomislav Dobranić, redoviti profesor

PRODEKANICA ZA DIPLOMSKU NASTAVU: dr. sc. Ksenija Vlahović, redovita profesorica

PRODEKAN ZA ZNANOST I MEĐUNARODNU SURADNJU: dr. sc. Alen Slavica, izvanredni profesor

PRODEKAN ZA POSLOVANJE, dr. sc. Nenad Turk, izvanredni profesor

PRODEKAN ZA UPRAVLJANJE KVALITETOM I CJELOŽIVOTNO OBRAZOVANJE: dr. sc. Josip Kos, redoviti profesor

TAJNIK: Josip Brstilo, mag. iur.

### Nastavna djelatnost

#### Integrirani preddiplomski i diplomski sveučilišni studij *veterinarske medicine*

Diplomska nastava u ak. god. 2010./2011. za studente od I. do VI. godine studija odvijala se po nastavnom programu integriranog preddiplomskog i diplomskog studija *veterinarske medicine* započetom ak. god. 2005./2006. Na Fakultetu je bilo upisano 612 studenata. U prvu godinu studija bilo je upisano 128 studenata. Nastavu je izvodilo 130 zaposlenika s punim radnim vremenom u znanstveno-nastavnom zvanju, i to: 51 redoviti profesor, 29 izvanrednih profesora, 19 docenata, a u suradničkom zvanju 10 viših asistenata, 19 asistenata, te u nastavnom zvanju 2 nastavnika. U izvođenju nastave surađivala su i 42 znanstvena novaka, 6 stručnih suradnika i 40 stručnih mentora studenata u obveznoj praksi izvan Fakulteta.

Tijekom zimskog semestra u izvještajnom su razdoblju nastavljene opsežne i temeljite pripreme za provedbu obvezne prakse izvan Fakulteta (u veterinarskim organizacijama, Ministarstvu poljoprivrede Republike Hrvatske i Hrvatskom veterinarskom institutu u Zagrebu). Obveznu praksu, koja je sada dio aktualnog studijskog programa, sve do ak. god. 2010./2011. doktori veterinarske medicine bili su obvezni obaviti vježbeničkim stažem tek nakon postignute diplome na Veterinarskom. fakultetu. Ustanovu koja zadovoljava potrebne kriterije za izvođenje obvezne prakse odredila je Hrvatska veterinarska komora. Radi što bolje koordinacije Fakulteta s određenim ustanovama u kojima bi se provodila nastava u tijeku je izrada ugovora o međusobnoj suradnji te njihovo potpisivanje. Težnja k postizanju međunarodnih standarda u kvaliteti obrazovanja doktora veterinarske medicine potaknula je Fakultet na analizu nastavne satnice radi usklađivanja nastavne satnice Fakulteta s preporukama i mišljenjima europske komisije EAEVE-a (*European Association of Establishments for Veterinary Education*). EAEVE je službeno akreditacijsko tijelo za veterinarske obrazovne ustanove u Europi, a njegova je misija ocjenjivanje, promicanje i razvoj kvalitete i standarda u veterinarskim ustanovama. Članovi Fakultetskoga vijeća dali su suglasnost Upravi Fakulteta za inicijativu početka nove evaluacije koja bi trebala uslijediti u godini 2013., čime dekan i Uprava Fakulteta preuzimaju cjelokupnu organizaciju evaluacije i posjeta ekspertne evaluacijske skupine. U vezi s usklađivanjem studijskih programa s preporukama ekspertne komisije EAEVE-a, na osnovi pojedinih prijedloga voditelja predmeta, Povjerenstvo za integrirani preddiplomski i diplomski studij razmatralo je i predložilo Fakultetskom vijeću manje izmjene i dopune studijskog programa. Odlukom Fakultetskog vijeća od 25. svibnja 2011. i 27. lipnja 2011. usvojene su manje izmjene i dopune studijskoga programa (do 20%), o čemu odluku o prihvaćanju promjena donosi i Sveučilište u Zagrebu. Osnovan je Ured za studente kojemu je zadaća promicati, pratiti i štiti prava i interese studenta od upisa do završetka studija. Od 1. listopada 2010. do 30. rujna 2011. diplomirala su 104 studenta diplomskog studija i 7 studenata integriranog studija.

Fakultet je sudjelovao na 15. smotri Sveučilišta u Zagrebu koja se održavala od 4. do 8. studenoga 2010. u prostorima Studentskog centra Sveučilišta u Zagrebu. U vrijeme održavanja Smotre održan je i Dan otvorenih vrata Fakulteta radi upoznavanja učenika srednjih škola s Fakultetom. Na temelju natječaja Sveučilišta u Zagrebu za izradu programa i izvođenja nastave na stranom jeziku, u izvještajnom je razdoblju Fakultet podnio prijave za izvođenje postojećeg jednosemestralnog nastavnog predmeta ili modula na preddiplomskom /diplomskom studiju na stranom jeziku s jednakim pravom upisa domaćih i stranih studenata. Sveučilište je odobrilo četiri predmeta na engleskom jeziku.

Posebna Rektorova nagrada za ak. god. 2010./2011. dodijeljena je časopisu *Veterinar*, znanstveno-stručnom časopisu Udruge studenata veterinarske medicine (ISSN:0303-5409), godište 49., godina 2011., broj 1.

Petero studenata Fakulteta dobitnici su Rektorove nagrade za ak. god. 2010./2011., a novčanu potporu iz Fonda za darovite studente Sveučilišta u Zagrebu dobila je studentica Martina Sakač. Priznanja izvanfakultetskih organizacija dobili su sljedeći nastavnici:

- ❖ Doc. dr. sc. Ljubo Barbić dobio je prestižnu nagradu „Borislav Nakić“ koju dodjeljuje Akademija medicinskih znanosti, za autore iz Hrvatske mlađe od 35 godina, za najbolji znanstveni rad objavljen u 2009. godini.
- ❖ Prof. dr. sc. Estella Prukner Radovčić izabrana je za dopredsjednicu Europske federacije WPSA na XIII. europskom kongresu o peradi održanom u Toursu, Francuska.
- ❖ Dr. sc. Deanu Konjeviću dodijeljen je naziv *diplomat* iz veterinarske specijalne zoologije.

Tijekom izvještajne ak. god. nastavljen je rad na implementaciji pojedinih aplikacija u sustavu ISVU te će se prvi put diplomiranim studentima Veterinarskog fakulteta izdati dokument Dopunska isprava o studiju. Radi što boljeg informiranja studenata o novim studijskim programima (preddiplomski i diplomski studij), uvjetima studiranja i promjenama u studijskom programu, Fakultet svake godine za studente doručuje i objavljuje publikaciju nazvanu Informacijski paket. Također je radi pomoći studentima regulirano sudjelovanje nastavnika u provođenju mentorskog sustava. Pripremljen je rad mentora voditelja studenata, a doraden je i usklađen dosadašnji mentorski sustav u skladu sa zahtjevima Pravilnika. U ak. god. 2010./2011. nastavljeno je osuvremenjivanje informatičke opreme i njezine primjene uvođenjem novih informacijskih tehnologija. Stoga je Odsjek za informatiku nastavio uvođenje suvremenih trendova računalne tehnologije kao što su virtualizacija „Evidencija održane nastave“ i „Računovodstvo na zahtjev“. Evidencija održane nastave tako se od ak. god. 2010./2011. vodi putem novoga računalnog programa.

Jedriličarska ekipa Fakulteta sa skiperom dr. sc. Tomislavom Gomerčićem u klasi krstaša osvojila je prvo mjesto, a ukupno je na regati zauzela treće mjesto. Marina Sumić, studentica prve godine, osvojila je srebrnu medalju u tae kwon dou u kategoriji do 62 kilograma na Svjetskom prvenstvu održanom u Južnoj Koreji. Na Fakultetu je 14. veljače 2011. osnovan pjevački zbor „Ab ovo“.

### Međunarodna suradnja

Dvadeset četvrta generalna skupština EAEVE-a (*European Association of Establishments for Veterinary Education*) održavala se od 11. do 12. svibnja 2011. u Lionu, pri veterinarskom kampusu "VetAgro Sup" u Marcy l'Etoile, Francuska. Na skupštini je prihvaćeno izvješće predsjednika EAEVE-a, izvješće blagajnika te financijski plan za 2011., kao i predviđanja za 2012. godinu. Predstavljen je i plan vizitacija svih europskih fakulteta za razdoblje od 2011. do 2014. godine. Raspravljalo se i o primanju novih članica u EAEVE te o budućim domaćinima generalnih skupština.

Od 13. do 15. svibnja 2011. na lionskom veterinarskom fakultetu održana je konferencija s nazivom "*Second World Conference on Veterinary Education*". Ovu, za veterinarsku struku, vrlo važnu manifestaciju organizirao je OIE radi harmonizacije veterinarskih kurikulumata na globalnoj razini.

Godišnja skupština VetNEST-a održana je 12. listopada 2010. u Brnu. Kao CEEPUS koordinator, doc. dr. sc. Igor Štoković na skupštini je iznio izvještaj o trenutačnoj CEEPUS razmjeni te predstavio nove spoznaje o budućoj CEEPUS-VetNEST prijavi. U nastavku izlaganja prezentirana je prijava zajedničkog magistarskog programa iz veterinarskog javnog zdravstva između Sarajeva i Zagreba te prijava za ljetnu školu iz gospodarenja s divljači (*Wildlife management*), a organizirat će je Veterinarski fakultet Sveučilišta u Zagrebu.

Razmjena studenata i nastavnika putem CEEPUS-a odvijala se po predviđenom planu. Fakultet je primio 24 osobe (studenti i nastavno osoblje) te poslao izvan Hrvatske 7 osoba (studenata i nastavnika). Na Fakultetu je u srpnju 2011. održana radionica „*Wildlife management*“.

U okviru LLP/ERASMUS programa Fakultet je omogućio, potpisivanjem bilateralnih sporazuma, studijski boravak i obavljanje prakse studentima te nastavnom i nenastavnom osoblju Fakulteta na šest međunarodnih sveučilišta - u Ljubljani, Beču, Košicima, Brnu, Wrocławu i Budimpešti.

Od 18. do 22. svibnja 2011. u Puli je održan je međunarodni znanstveno-stručni XII. srednjoeuropski bujatrički kongres. Područja stručno-znanstvenog programa toga kongresa bila su asistirana reprodukcija, preventiva, dijagnostika i liječenje bolesti, mastitisi, hranidba i metaboličke bolesti, zarazne i parazitarne bolesti, poremećaji u reprodukciji, bolesti novorođenčadi i mladunčadi, kirurgija, ortopedija i oftalmologija te dodiplomska i poslijediplomska nastava iz bujatrike.

Pod sloganom "*Serving the Nature*", od 4. do 15. srpnja 2011. održana je ljetna škola "*Wildlife Management*" u okviru CEEPUS programa. Školu je pohađalo 12 stranih studenata, pet studenata Agronomskog fakulteta Sveučilišta u Zagrebu i dva studenta Veterinarskog fakulteta Sveučilišta u Zagrebu. Spomenutih 12 stranih studenata predstavljalo je 6 europskih država, i to: Albaniju (2 studenta), Austriju (2 studenta), Češku (2 studenta), Francusku (1 student), Mađarsku (3 studenta) i Makedoniju (2 studenta). Škola je organizirana na Veterinarskom fakultetu, a pomoć u izvođenju osigurali su

Agronomski i Šumarski fakultet Sveučilišta u Zagrebu, Sveučilište u Hildesheimu i Institut za ekološke raziskave ERICo Velenje.

Pod pokroviteljstvom TAIEX-a (*Technical Assistance and Information Exchange*) dana 7. i 8. listopada 2010. u "École Nationale Vétérinaire d'Alfort", Pariz, Francuska, održana je radionica o aktualnim problemima harmonizacije veterinarskih kurikuluma te mogućnostima jedinstvene evaluacije nastavnih planova na veterinarskim fakultetima mediteranskih zemalja.

Na Fakultetu su od 26. do 28. studenoga 2011. održani ispiti za *diplomate* Europskog veterinarskog parazitološkog koledža (*European Veterinary Parasitology College*, EVPC) pred povjerenstvom što su ga činila tri *diplomata*: prof. dr. sc. Albert Marinculić, prof. dr. sc. Anje Joachim, prof. dr. sc. Bertrand Losson, i predstavnicom za praćenje kvalitete prof. dr. sc. Laurom Helen Kramer.

Dana 3. i 4. rujna 2011. održana je međunarodna radionica iz područja veterinarske dermatologije *Central-East European Workshop of Veterinary Dermatology*. Predavači su bili renomirani svjetski veterinarski dermatolozi i *diplomati* s europskog koledža iz veterinarske dermatologije prof. dr. Ralf Mueller i dr. Sonya Battaney, uz asistenciju dr. Carmen Lorente Mendez. Voditelj radionice bio je prof. dr. sc. Nikša Lemo, dipl. ECVD.

U organizaciji Zavoda za biologiju Veterinarskog fakulteta Sveučilišta u Zagrebu održan je od 26. travnja do 1. svibnja 2011. godišnji sastanak sudionika FP7 projekta *HUNTING for sustainability (Project Annual Meeting, PAM)* u Nacionalnom parku Risnjak.

## Stručni rad

### Akreditacija dijagnostičkih laboratorija

Odjel za veterinarsko javno zdravstvo i sigurnost hrane čini šest zavoda, međusobno povezanih znanstveno-stručnim djelatnostima, temeljenim prije svega na dijagnostici zaraznih i parazitskih bolesti životinja i ljudi, ocjenjivanju zdravstvene ispravnosti i kakvoće hrane te suradnji pripadnih laboratorija zavoda s Ministarstvom poljoprivrede, ribarstva i ruralnog razvoja, Upravom za veterinarstvo i Ministarstvom zdravstva i socijalne skrbi. Među ostalim, upravo želja za nastavkom te suradnje uvjetovala je uspostavljanje i provođenje sustava upravljanja kvalitetom u skladu s normom HRN EN ISO/IEC 17025, koju je potvrdila Hrvatska akreditacijska agencija. Fakultetsko vijeće je 2009. godine potvrdilo uvođenje postupka akreditacije kao strateški cilj Fakulteta te se počela pripremati potrebna dokumentacija, što je i dovršeno tijekom 2009. i 2010. godine. U prosincu 2010. stručnjaci Hrvatske akreditacijske agencije (HAA) proveli su i prvo ocjenjivanje prijavljenih laboratorija. Nakon ocjenjivanja i ispravljanja primijećenih neusklađenosti, 6 laboratorija postaju 27. travnja 2011. akreditirani laboratoriji u području „Laboratorijska dijagnostika u području veterinarske medicine. Mikrobiološka ispitivanja hrane“. Akreditacijska potvrda izdana je na vrijeme od pet godina, s obveznim kontrolama od HAA-e svake godine, za ove laboratorije:

1. Laboratorij za virusni arteritis konja Zavoda za mikrobiologiju i zarazne bolesti s klinikom (ARTERlab)
2. Laboratorij za leptospire Zavoda za mikrobiologiju i zarazne bolesti s klinikom (LEPTOlab)
3. Laboratorij za infektivnu anemiju kopitara Zavoda za mikrobiologiju i zarazne bolesti s klinikom (IAKlab)
4. Laboratorij za kontrolu namirnica Zavoda za higijenu i tehnologiju animalnih namirnica (LabNAM)
5. Laboratorij za dijagnostiku trihineloze Zavoda za parazitologiju i invazijske bolesti s klinikom (LabT)
6. Laboratorij za klamidije Zavoda za bolesti peradi s klinikom (CHLAMlab).

Potrebno je istaknuti da će kontinuirana primjena sustava kvalitete osigurati visoku kvalitetu ispitivanja i pouzdanost dobivenih rezultata, poboljšati odnos s korisnicima usluga te svakako pripomoći i u ostvarivanju drugih ciljeva zavoda – sudjelovanja u što više projekata, domaćih i međunarodnih, te poboljšati kvalitetu nastavnih i drugih stručnih aktivnosti.

## Znanstveni rad

U ak. god. 2010./2011. znanstvenoistraživački rad na Fakultetu ponajprije se ostvarivao na temelju istraživanja provedenih u okviru četrdeset jednoga (41) znanstvenog projekta što ih je odobrilo Ministarstvo znanosti, obrazovanja i športa (MZOS). U proteklom razdoblju na Fakultetu je realizirano i trinaest međunarodnih projekata (bilateralni, multilateralni EU projekti, COST projekti, FP7 EU projekti i SEE-ERA.NET projekti). Prijavljeni su i projekti na natječaj HRZZ-a, a ostvareno je i sedam projekata u suradnji s javnim i privatnim partnerima.

## I. STUDENTI - SVI

Tablica 1. Upisani studenti i apsolvanti - SVI na svim studijima Veterinarskoga fakulteta Sveučilišta u Zagrebu

Napomena: Podaci o upisanim studentima i apsolvantima odnose se na stanje na dan 1. listopada 2010., uključujući ponavljajuće, studente upisane prema posebnim uvjetima, strane studente i apsolvante.

**Legenda:** M = muškarci, Ž = žene, red\* = redoviti studenti koji studiraju uz potporu Ministarstva, red\*\* = redoviti studenti koji snose dio troškova studija, Ukp. = Ukupno  
 Redovni i izvanredni studenti = definirani prema pravilniku o studiranju sastavnice ili prema Sveučilišnom pravilniku o studiranju ako na sastavnici takav pravilnik ne postoji  
 Apsolvanti = studenti koji su odslušali sve kolegije i imaju verificirane sve obveze u indeksu, ali polažu ispite i/ili izrađuju završni ili diplomski rad.

## a) SVEUČILIŠNI STUDIJ

Veterinarski fakultet u ak. god. 2010./2011. nije imao upisanih studenata ni apslovenata na preddiplomskom sveučilišnom studiju.

Način studiranja	I. godina			II. godina			III. godina			IV. godina			V. godina			VI. godina			APSOLVENTI			SVI		
	M	Ž	Ukp.	M	Ž	Ukp.	M	Ž	Ukp.	M	Ž	Ukp.	M	Ž	Ukp.	M	Ž	Ukp.	M	Ž	Ukp.	M	Ž	
INTEGRIRANI PREDDIPLOMSKI i DIPLOMSKI STUDIJ	40	87	127	15	31	46	6	31	37	25	37	62	23	43	66	23	19	42	0	0	0	132	248	380
red*	22	43	65	36	45	81	24	36	60	0	3	3	0	1	1	0	2	2	0	0	0	82	130	212
izvanredni	0	0	0	0	0	0	0	0	0	0	0	0	0	0	0	0	0	0	0	0	0	0	0	0
<b>Ukupno</b>	<b>62</b>	<b>130</b>	<b>192</b>	<b>51</b>	<b>76</b>	<b>127</b>	<b>30</b>	<b>67</b>	<b>97</b>	<b>25</b>	<b>40</b>	<b>65</b>	<b>23</b>	<b>44</b>	<b>67</b>	<b>23</b>	<b>21</b>	<b>44</b>	<b>0</b>	<b>0</b>	<b>0</b>	<b>214</b>	<b>378</b>	<b>592</b>

Veterinarski fakultet u ak. god. 2010./2011. nije imao upisanih studenata ni apslovenata na diplomskom sveučilišnom studiju.

Veterinarski fakultet u ak. god. 2010./2011. nije imao upisanih studenata ni apslovenata na zajedničkom sveučilišnom studiju.

Veterinarski fakultet u ak. god. 2010./2011. nije imao upisanih studenata ni apslovenata na združenom sveučilišnom studiju.

## b) STRUČNI STUDIJ

Veterinarski fakultet u ak. god. 2010./2011. nije imao upisanih studenata ni apslovenata na stručnom studiju.

## c) DODIPLOMSKI STUDIJ

Način studiranja	IV. godina			V. godina			VI. godina			APSOLVENTI			SVI*	
	M	Ž	Ukp.	M	Ž	Ukp.	M	Ž	Ukp.	M	Ž	Ukp.	M	Ž
DODIPLOMSKI STUDIJ	0	0	0	1	1	2	0	0	0	14	27	41	15	28
red*	5	7	12	5	1	6	0	0	0	6	10	16	16	18
izvanredni	0	0	0	0	0	0	0	0	0	0	0	0	0	0
<b>Ukupno</b>	<b>5</b>	<b>7</b>	<b>12</b>	<b>6</b>	<b>2</b>	<b>8</b>	<b>0</b>	<b>0</b>	<b>0</b>	<b>20</b>	<b>37</b>	<b>57</b>	<b>31</b>	<b>46</b>

\*slušali nastavu po dodiplomskom programu u ak.god. 2010./2011.

Tablica 1.a. - Ukupan broj studenata i apsolvenera na svim studijima Veterinarskoga fakulteta Sveučilišta u Zagrebu

SVEUČILIŠTE U ZAGREBU	Način studiranja	APSOLVENTI			SVI**		
		M	Ž	Ukp.	M	Ž	Ukp.
VETERINARSKI FAKULTET	red*	14	27	41	147	276	423
	red**	6	10	16	98	148	246
	izvanredni	0	0	0	0	0	0
Ukupno		20	37	57	245	424	669

\*\*studiji; (a) sveučilišni + (b) stručni + (c) dodiplomski

Tablica 1.b. Broj apsolvenera po studijima Veterinarskoga fakulteta Sveučilišta u Zagrebu

SVEUČILIŠTE U ZAGREBU	Način studiranja	SVEUČILIŠNI STUDIJ																													
		PREDDIPLOMSKI			INTEGRIRANI			DIPLOMSKI			ZAJEDNIČKI			ZDRUŽENI			STRUČNI STUDIJ			DODIPLOMSKI STUDIJ			SVEUKUPNO**								
		M	Ž	Ukp.	M	Ž	Ukp.	M	Ž	Ukp.	M	Ž	Ukp.	M	Ž	Ukp.	M	Ž	Ukp.	M	Ž	Ukp.	M	Ž	Ukp.						
VETERINARSKI FAKULTET	red*	0	0	0	0	0	0	0	0	0	0	0	0	0	0	0	0	0	0	0	0	0	0	0	0	0	0	0			
	red**	0	0	0	0	0	0	0	0	0	0	0	0	0	0	0	0	0	0	0	0	0	0	0	0	0	0	0			
	izvanredni	0	0	0	0	0	0	0	0	0	0	0	0	0	0	0	0	0	0	0	0	0	0	0	0	0	0	0			
Ukupno		0	0	0	0	0	0	0	0	0	0	0	0	0	0	0	0	0	0	0	0	0	0	0	0	20	37	57	20	37	57

\*\*studiji; (a) sveučilišni + (b) stručni + (c) dodiplomski

Tablica 1.c. Broj studenata po studijima Veterinarskoga fakulteta Sveučilišta u Zagrebu

SVEUČILIŠTE U ZAGREBU	Način studiranja	SVEUČILIŠNI STUDIJ																													
		PREDDIPLOMSKI			INTEGRIRANI			DIPLOMSKI			ZAJEDNIČKI			ZDRUŽENI			STRUČNI STUDIJ			DODIPLOMSKI STUDIJ			SVEUKUPNO**								
		M	Ž	Ukp.	M	Ž	Ukp.	M	Ž	Ukp.	M	Ž	Ukp.	M	Ž	Ukp.	M	Ž	Ukp.	M	Ž	Ukp.	M	Ž	Ukp.						
VETERINARSKI FAKULTET	red*	0	0	0	132	248	380	0	0	0	0	0	0	0	0	0	0	0	0	0	0	0	0	0	0	15	28	43	147	276	423
	red**	0	0	0	82	130	212	0	0	0	0	0	0	0	0	0	0	0	0	0	0	0	0	0	0	16	18	34	98	148	246
	izvanredni	0	0	0	0	0	0	0	0	0	0	0	0	0	0	0	0	0	0	0	0	0	0	0	0	0	0	0	0	0	0
Ukupno		0	0	0	214	378	592	0	0	0	0	0	0	0	0	0	0	0	0	0	0	0	0	0	0	31	46	77	245	424	669

\*\*studiji; (a) sveučilišni + (b) stručni + (c) dodiplomski

Tablica 2. Upisani studenti - ponavljači - SVI na svim studijima Veterinarskog fakulteta Sveučilišta u Zagrebu

Napomena: Pod ukupno\* podrazumijevaju se svi upisani studenti bez apsolviranja.

Ponavljači = studenti koji nisu stekli dovoljno ECTS bodova za upis više godine te su upisani na semestar koji pripada toj godini studija.

## a) SVEUČILIŠNI STUDIJ

Veterinarski fakultet u ak. god. 2010./2011. nije imao upisanih studenata - ponavljača - na preddiplomskom sveučilišnom studiju.

Način studiranja	I. godina		II. godina		III. godina		IV. godina		V. godina		VI. godina		SVEUKUPNO	
	ukupno*	ponavljači	ukupno*	ponavljači	ukupno*	ponavljači	ukupno*	ponavljači	ukupno*	ponavljači	ukupno*	ponavljači	ukupno*	ponavljači
red*	127	0	46	0	37	0	62	6	66	0	42	0	380	6
red**	65	64	81	26	60	19	3	3	1	1	2	0	212	113
izvanredni	0	0	0	0	0	0	0	0	0	0	0	0	0	0
UKUPNO	192	64	127	26	97	19	65	9	67	1	44	0	592	119

Veterinarski fakultet u ak. god. 2010./2011. nije imao upisanih studenata - ponavljača - na diplomskom, zajedničkom i združenom studiju.

## b) STRUČNI STUDIJ

Veterinarski fakultet u ak. god. 2010./2011. nije imao upisanih studenata - ponavljača - na stručnom studiju.

## c) DODIPLOMSKI STUDIJ

Način studiranja	IV. godina		V. godina		VI. godina		SVEUKUPNO	
	ukupno*	ponavljači	ukupno*	ponavljači	ukupno*	ponavljači	ukupno*	ponavljači
red*	0	0	2	0	0	0	2	0
red**	12	8	6	1	0	0	18	9
izvanredni	0	0	0	0	0	0	0	0
UKUPNO	12	8	8	1	0	0	20	9

\*slušali nastavu po diplomskom programu u ak.god. 2010./2011.

Tablica 2.a. Broj studenata i ponavljača po studijima Veterinarskog fakulteta Sveučilišta u Zagrebu

SVEUČILIŠTE U ZAGREBU	Način studiranja	SVEUČILIŠNI STUDIJ																			
		PREDDIPLOMSKI			INTEGRIRANI			DIPLOMSKI			ZAJEDNIČKI			ZDRUŽENI			STRUČNI	DODIPLOMSKI	SVEUKUPNO**		
		ukupno	ponavljači	red*	ukupno	ponavljači	red*	ukupno	ponavljači	red*	ukupno	ponavljači	red*	ukupno	ponavljači	red*				ukupno	ponavljači
VETERINARSKI FAKULTET	red*	0	0	380	6	0	0	0	0	0	0	0	0	0	0	0	2	0	382	6	
	red**	0	0	212	113	0	0	0	0	0	0	0	0	0	0	0	18	9	230	122	
	izvanredni	0	0	0	0	0	0	0	0	0	0	0	0	0	0	0	0	0	0	0	0
	UKUPNO	0	0	592	119	0	0	0	0	0	0	0	0	0	0	20	9	612	128		

\*\*studiji; (a) sveučilišni + (b) stručni + (c) diplomski



**Tablica 3. Upisani studenti prema posebnim uvjetima - Veterinarski fakultet Sveučilišta u Zagrebu**

**Napomena:** Podaci se odnose na stanje na dan 1. listopada 2010. za upisane studente i apsolvante.

**a) SVEUČILIŠNI STUDIJ**

Veterinarski fakultet ne izvodi preddiplomski, diplomski, zajednički ni zduženi studij

INTEGRIRANI PREDDIPLOMSKI i DIPLOMSKI	I. godina	II. godina	III.godina	IV. godina	V. godina	VI. godina	Apsolventi	Ukupno
studenti s invaliditetom s oštećenjem većim od 60%	0	0	0		0	0	0	0
Na temelju čl. 53. Zakona o pravima hrvatskih branitelja iz domovinskog rata	4	0	2	1	3	0		10
Na temelju čl. 48.b Zakona vojnih i civilnih invalida iz domovinskog rata	0	0	0	0	0	0	0	0
Hrvatska dijaspora	0	0	1	0	1	0	0	2

**b) STRUČNI STUDIJ**

Veterinarski fakultet ne izvodi stručni studij

**c) DODIPLOMSKI STUDIJ**

Veterinarski fakultet u ak. god. 2010./11. nije imao upisanih studenata prema posebnim uvjetima na dodiplomskom studiju.

**Tablica 3.a. Ukupan broj studenata i apsolvenata upisanih prema posebnim uvjetima na svim studijima Veterinarskog fakulteta Sveučilišta u Zagrebu**

POSEBNI UVJETI UPISA	SVEUČILIŠNI STUDIJ			STRUČNI STUDIJ	DODIPLOMSKI STUDIJ	APSOLVENTI	SVEUKUPNO**
	PREDDIPL.	INTEGRIRANI	DIPLOMSKI				
studenti s invaliditetom s oštećenjem većim od 60%	0	0	0	0	0	0	0
Na temelju čl. 53. Zakona o pravima hrvatskih branitelja iz domovinskog rata	0	10	0	0	0	0	10
Na temelju čl. 48.b Zakona vojnih i civilnih invalida iz domovinskog rata	0	0	0	0	0	0	0
Hrvatska dijaspora	0	2	0	0	0	0	2
<b>UKUPNO</b>	<b>0</b>	<b>12</b>	<b>0</b>	<b>0</b>	<b>0</b>	<b>0</b>	<b>12</b>

\*\*studiji; (a) sveučilišni + (b) stručni + (c) dodiplomski



Tablica 4. Studenti SVI - položili završni (ZI) odnosno diplomski ispit (DI) - Veterinarski fakultet Sveučilišta u Zagrebu

NAZIV STUDIJA***	M	Ž	Ukupno
Sveučilišni integrirani preddiplomski i diplomski studij veterinarske medicine	2	5	7
Dodiplomski sveučilišni studij veterinarske medicine	45	59	104
<b>UKUPNO</b>	<b>47</b>	<b>64</b>	<b>111</b>

\*\*\*Naziv prema dopusnici za rad izdanoj od strane Ministarstva znanosti, obrazovanja i športa

Tablica 4.a. Studenti SVI - položili završni (ZI) odnosno diplomski ispit (DI) - sumarno po studijima Veterinarskog fakulteta Sveučilišta u Zagrebu

VRSTA STUDIJA	M	Ž	Ukupno
Sveučilišni preddiplomski studij	0	0	0
Sveučilišni integrirani preddiplomski i diplomski studij	2	5	7
Sveučilišni diplomski studij	0	0	0
Zajednički studij	0	0	0
Združeni studij	0	0	0
Stručni studij	0	0	0
Dodiplomski sveučilišni studij	45	59	104
<b>UKUPNO</b>	<b>47</b>	<b>64</b>	<b>111</b>

## II. PODACI PREMA ODSJECIMA, SMJEROVIMA I STUDIJIMA

**Napomena:** Podaci o upisanim studentima i apsolutivima odnose se na stanje na dan 1. listopada 2010., uključujući ponavljače, upisane prema posebnim uvjetima te strane studente, odnosno na stanje 30. rujna 2011. za one koji su završili ili diplomirali.

*(Tablica 5. Prediplomski studij Veterinarskoga fakulteta Sveučilišta u Zagrebu - upisani studenti, apsolvanti i studenti koji su završili studij)  
Veterinarski fakultet ne izvodi prediplomski studij*

**Tablica 6. Integrirani prediplomski i diplomski studij Veterinarskog fakulteta Sveučilišta u Zagrebu - upisani studenti, apsolvanti i studenti koji su završili studij**

Odsjek-Studij-Smjer	I. godina	II. godina	III. godina	IV. godina	V. godina	VI. godina	Apsolvanti	Diplomirali
Veterinarska medicina	192	127	97	65	67	44	0	7
<b>UKUPNO</b>	<b>192</b>	<b>127</b>	<b>97</b>	<b>65</b>	<b>67</b>	<b>44</b>	<b>0</b>	<b>7</b>

*(Tablica 7. Diplomski studij Veterinarskog fakulteta Sveučilišta u Zagrebu - upisani studenti, apsolvanti i studenti koji su završili studij)*

Veterinarski fakultet ne izvodi diplomski studij

*(Tablica 8. Zajednički studij Veterinarskog fakulteta Sveučilišta u Zagrebu - upisani studenti, apsolvanti i studenti koji su završili studij)*

Veterinarski fakultet ne izvodi zajednički studij

*(Tablica 9. Zdručeni studij Veterinarskog fakulteta Sveučilišta u Zagrebu - upisani studenti, apsolvanti i studenti koji su završili studij)*

Veterinarski fakultet ne izvodi zdručeni studij

*(Tablica 10. Stručni studij Veterinarskog fakulteta Sveučilišta u Zagrebu - upisani studenti, apsolvanti i studenti koji su završili studij)*

Veterinarski fakultet ne izvodi stručni studij

**Tablica 11. Dodiplomski studij Veterinarskog fakulteta Sveučilišta u Zagrebu - upisani studenti, apsolvanti i studenti koji su završili studij**

Odsjek-Studij-Smjer	IV. godina	V. godina	VI. godina	Apsolvanti	Diplomirali
Veterinarska medicina	12	8	0	57	104
<b>UKUPNO</b>	<b>12</b>	<b>8</b>	<b>0</b>	<b>57</b>	<b>104</b>

\*slušali nastavu po dodiplomskom programu u ak. god. 2010./2011.

## III. STRANI STUDENTI

**Napomena:** Podaci o upisanim stranim studentima i apsolvantima odnose se na stanje na dan 1. listopada 2010.  
*Strani studenti* = studenti koji nisu državljanin Republike Hrvatske, a upisani su na cjeloviti studijski program, izvan programa studentske razmjene.  
*Apsolvanti* = studenti koji su odsušali sve kolegije i imaju verificirane sve obveze u indeksu, ali polazu ispite i/ili izraduju završni ili diplomski rad.

Tablica 12. Strani studenti Veterinarskoga fakulteta Sveučilišta u Zagrebu – upisani i apsolvanti

STUDIJ	I. godina		II. godina		III. godina		IV. godina		V. godina		VI. godina		Apsolvanti		UKUPNO			
	M	Ž	M	Ž	M	Ž	M	Ž	M	Ž	M	Ž	M	Ž	M	Ž		
Sveučilišni preddiplomski studij																		
Sveučilišni integrirani preddiplomski i diplomski studij																		
Sveučilišni diplomski studij	1	1	1	1	1	1	1	1	1	1	2	2	0	0	2	4	6	
Zajednički studij																		
Združeni studij																		
Stručni studij																		
Doddiplomski studij*																		
<b>UKUPNO</b>	<b>0</b>	<b>1</b>	<b>1</b>	<b>1</b>	<b>1</b>	<b>0</b>	<b>1</b>	<b>0</b>	<b>0</b>	<b>1</b>	<b>1</b>	<b>0</b>	<b>2</b>	<b>0</b>	<b>0</b>	<b>2</b>	<b>4</b>	<b>6</b>

\* slušali nastavu po dodiplomskom programu u ak. god. 2010./2011.

Tablica 13. Strani studenti Veterinarskoga fakulteta Sveučilišta u Zagrebu – prema prebivalištu (zemlja/država iz koje dolaze)

STUDIJ	I. god.	zemlja / država		II. god.	zemlja / država		III. god.	zemlja / država		IV. god.	zemlja / država		V. god.	zemlja / država		VI. god.	zemlja / država		Apsolvanti	zemlja / država	Ukp. stranih studenata	Ukp. po zemljama
		M	Ž		M	Ž		M	Ž		M	Ž		M	Ž		M	Ž				
Sveučilišni preddiplomski studij	0			0			0			0			0			0						
Sveučilišni integrirani preddiplomski i diplomski studij	1	Republika Slovenija-1		1	Republika Slovenija - 1		1	Republika Slovenija - 1		0		1	Republika Slovenija - 1		2	2	Republika Slovenija - 1, Republika Slovenija - 1, Makedonija - 1		0		6	
Sveučilišni diplomski studij	0			0			0			0		0			0							
Zajednički studij	0			0			0			0		0			0							
Združeni studij	0			0			0			0		0			0							
Stručni studij	0			0			0			0		0			0							
Doddiplomski studij*	0			0			0			0		0			0							
<b>UKUPNO</b>	<b>1</b>	<b>Republika Slovenija-1</b>		<b>1</b>	<b>Republika Slovenija - 1</b>		<b>1</b>	<b>Republika Slovenija - 1</b>		<b>0</b>		<b>1</b>	<b>Republika Slovenija - 1</b>		<b>2</b>	<b>2</b>	<b>Republika Slovenija - 1, Republika Slovenija - 1, Makedonija - 1</b>		<b>0</b>		<b>6</b>	<b>Republika Slovenija - 5, Republika Makedonija - 1</b>

\* slušali nastavu po dodiplomskom programu u ak. god. 2010./2011.

(Tablica 14. Strani studenti Veterinarskoga fakulteta Sveučilišta u Zagrebu - položili završni (ZI) odnosno diplomski ispit (DI))  
 Nema diplomiranih stranih studenata u ak.god. 2010./2011.

## IV. POSLJEDIPLOMSKI STUDIJI

## a) specijalistički

Tablica 15. Poslijediplomski specijalistički studij Veterinarskoga fakulteta Sveučilišta u Zagrebu - SVI (upisi poslije 1. 10. 2003.)

Naziv poslijediplomskog specijalističkog studija	I. godina			II. godina			Završilo studij
	M	Ž	Ukupno	M	Ž	Ukupno	
Higijena i tehnologija animalnih namirnica	2	2	4	1		1	
Kirurgija, ortopedija i oftalmologija s anesteziologijom	27	17	44	12	5	17	
Mikrobiologija i epizootiologija		1	1			0	
Patologija i uzgoj domaćih mesoždera	23	11	34	24	15	39	7
Proizvodnja i zaštita zdravlja svinja			0	1		1	
Sanitacija	1	2	3	2	2	4	1
Terogenologija domaćih sisavaca	6		6			0	1
Unutarnje bolesti domaćih životinja	1	2	3			0	
Uzgoj i patologija divljači	2	1	3			0	1
<b>UKUPNO</b>	<b>62</b>	<b>36</b>	<b>98</b>	<b>40</b>	<b>22</b>	<b>62</b>	<b>10</b>

Stanje na dan 30. rujna 2011.

Tablica 16. Poslijediplomski specijalistički studij Veterinarski fakultet Sveučilišta u Zagrebu - strani studenti (upisi poslije 1. 10. 2003.)

Naziv poslijediplomskog specijalističkog studija	I. godina			II. godina			Završilo studij
	M	Ž	Ukupno	M	Ž	Ukupno	
Unutarnje bolesti domaćih životinja		1	1			0	
Kirurgija, ortopedija i oftalmologija s anesteziologijom	1	1	2	2		2	
<b>UKUPNO</b>	<b>1</b>	<b>2</b>	<b>3</b>	<b>2</b>	<b>0</b>	<b>2</b>	<b>0</b>

Stanje na dan 30. rujna 2011.

## b) magistarski - mr. sc. (stari program)

Tablica 17. Poslijediplomski studij Veterinarskoga fakulteta Sveučilišta u Zagrebu - magistarski - mr. sc. - SVI (upisi prije 1. 10. 2003., stari program)

Naziv poslijediplomskog studija	Vrsta poslijedipl. studija	Broj polaznika												Brojnost magistarskih radova				
		I. godina			II. godina			III. godina			Ukupno			M	Ž	Uksp.		
		M	Ž	Uksp.	M	Ž	Uksp.	M	Ž	Uksp.	M	Ž	Uksp.					
Unutarnje bolesti	znanstveni			0														
	znanstveni	0	0	0	0	0	0	0	0	0	0	0	0	0	0	0	0	0
	umjetnički	0	0	0	0	0	0	0	0	0	0	0	0	0	0	0	0	0
	stručni	0	0	0	0	0	0	0	0	0	0	0	0	0	0	0	0	0
<b>Sveukupno</b>	<b>poslijediplomski</b>	<b>0</b>	<b>0</b>	<b>0</b>	<b>0</b>	<b>0</b>	<b>0</b>	<b>0</b>	<b>0</b>	<b>0</b>	<b>0</b>	<b>0</b>	<b>0</b>	<b>0</b>	<b>0</b>	<b>0</b>	<b>0</b>	<b>0</b>

Magistritrali, stanje na dan 30. rujna 2011.

(Tablica 18. Poslijediplomski studij Veterinarski fakultet Sveučilišta u Zagrebu - magistarski - mr. sc. - strani studenti (upisi prije 1. 10. 2003., stari program))

Veterinarski fakultet nije imao stranih studenata upisanih na poslijediplomski magistarski studij

## c) doktorski

**Napomena:** upisuje se stanje na dan 1. listopada 2010. za upisane polaznike te 30. rujna 2011. za sve ostale podatke.

Tablica 19. Broj prijavljenih tema doktorskih radova

Naziv poslijediplomskog doktorskog studija	I. godina			II. godina			III. godina			Ukupno		
	M	Ž	Ukp.	M	Ž	Ukp.	M	Ž	Ukp.	M	Ž	Ukp.
Veterinarske znanosti	0	0	0	4	6	10	0	0	0	4	6	10
Izvan doktorski	0	0	0	3	1	4	0	0	0	3	1	4
Veterinarska medicina, Kirurgija, ortopedija i oftalmologija s rendgenologijom i ultrazvučnom dijagnostikom	0	0	0	0	1	1	0	0	0	0	1	1
Veterinarska medicina, Higijena i tehnologija namirnica životinjskog podrijetla	0	0	0	0	1	1	0	0	0	0	1	1
Veterinarska medicina, Teriogenologija domaćih životinja	0	0	0	2	0	2	0	0	0	2	0	2
Veterinarska medicina, Mikrobiologija i epizootologija	0	0	0	0	1	1	0	0	0	0	1	1
Veterinarska medicina, Ekonomika veterinarstva	0	0	0	8	1	9	0	0	0	8	1	9
<b>UKUPNO</b>	<b>0</b>	<b>0</b>	<b>0</b>	<b>17</b>	<b>11</b>	<b>28</b>	<b>0</b>	<b>0</b>	<b>0</b>	<b>17</b>	<b>11</b>	<b>28</b>

Tablica 20. Broj prihvaćenih prijava tema doktorskih radova

Naziv poslijediplomskog doktorskog studija	I. godina			II. godina			III. godina			Ukupno		
	M	Ž	Ukp.	M	Ž	Ukp.	M	Ž	Ukp.	M	Ž	Ukp.
Veterinarske znanosti	0	0	0	4	5	9	0	0	0	4	5	9
Izvan doktorski	0	0	0	2	2	4	0	0	0	2	2	4
Veterinarska medicina, Mikrobiologija i epizootologija	0	0	0	1	0	1	0	0	0	1	0	1
Veterinarska medicina, Higijena i tehnologija namirnica životinjskog podrijetla	0	0	0	2	1	3	0	0	0	2	1	3
Veterinarska medicina, Parazitologija	0	0	0	1	0	1	0	0	0	1	0	1
Veterinarska medicina, Kirurgija, ortopedija i oftalmologija s rendgenologijom i ultrazvučnom dijagnostikom	0	0	0	1	0	1	0	0	0	1	0	1
Veterinarska medicina, Fiziologija i patologija peradi i pernate divljači	0	0	0	0	1	1	0	0	0	0	1	1
Veterinarska medicina, Unutarnje bolesti domaćih životinja	0	0	0	1	0	1	0	0	0	1	0	1
Veterinarska medicina, Teriogenologija domaćih životinja	0	0	0	2	0	2	0	0	0	2	0	2
<b>UKUPNO</b>	<b>0</b>	<b>0</b>	<b>0</b>	<b>14</b>	<b>9</b>	<b>23</b>	<b>0</b>	<b>0</b>	<b>0</b>	<b>14</b>	<b>9</b>	<b>23</b>

Tablica 21.a. Broj doktorskih radova predanih na ocjenu

Naziv poslijediplomskog doktorskog studija	I. godina			II. godina			III. godina			Ukupno		
	M	Ž	Ukp.	M	Ž	Ukp.	M	Ž	Ukp.	M	Ž	Ukp.
Veterinarske znanosti	0	0	0	0	0	0	3	5	8	3	5	8
Izvan doktorski	0	0	0	0	0	0	3	3	6	3	3	6
Veterinarska medicina, Kirurgija, ortopedija i oftalmologija s rendgenologijom i ultrazvučnom dijagnostikom	0	0	0	0	0	0	1	0	1	1	0	1
Veterinarska medicina, Patološka anatomija	0	0	0	0	0	0	1		1	1	0	1
Veterinarska medicina, Mikrobiologija i epizootologija	0	0	0	0	0	0		1	1	0	1	1
Veterinarska medicina, Higijena i tehnologija namirnica životinjskog podrijetla	0	0	0	0	0	0	3	1	4	3	1	4
Veterinarska medicina, Unutarnje bolesti domaćih životinja	0	0	0	0	0	0	1	1	2	1	1	2
Veterinarska medicina, Fiziologija domaćih životinja	0	0	0	0	0	0	0	1	1	0	1	1
<b>UKUPNO</b>	<b>0</b>	<b>0</b>	<b>0</b>	<b>0</b>	<b>0</b>	<b>0</b>	<b>12</b>	<b>12</b>	<b>24</b>	<b>12</b>	<b>12</b>	<b>24</b>

Tablica 21.b. Broj obranjenih doktorskih radova

Naziv poslijediplomskog doktorskog studija	Znanstveno područje rada	Znanstveno polje rada	Broj obranjenih doktorskih radova		
			M	Ž	Ukp.
Veterinarska medicina, Mikrobiologija i epizootiologija	područje medicine i zdravstva	veterinarska medicina	2	2	4
Veterinarska medicina, Biologija i patologija pčela	područje medicine i zdravstva	veterinarska medicina	1	0	1
Veterinarska medicina, Kirurgija, ortopedija i oftalmologija s rendgenologijom i	područje medicine i zdravstva	veterinarska medicina	2	1	3
Veterinarska medicina, Fiziologija i patologija peradi i perimate divljači	područje medicine i zdravstva	veterinarska medicina	0	1	1
Veterinarska medicina, Unutarnje bolesti domaćih životinja	područje medicine i zdravstva	veterinarska medicina	1	1	2
Veterinarska medicina, Higijena i tehnologija namirnica životinjskog podrijetla	područje medicine i zdravstva	veterinarska medicina	2	0	2
Veterinarska medicina, Patološka anatomija	područje medicine i zdravstva	veterinarska medicina	1	0	1
Veterinarska medicina, Ihtopatija	područje medicine i zdravstva	veterinarska medicina	1	0	1
Veterinarske znanosti	područje medicine i zdravstva	veterinarska medicina	2	5	7
<b>UKUPNO</b>			<b>12</b>	<b>10</b>	<b>22</b>

Tablica 21.c. Broj obranjenih doktorskih radova izvan doktorskog studija

Naziv poslijediplomskog doktorskog studija	Znanstveno područje rada	Znanstveno polje rada	Broj obranjenih doktorskih radova		
			M	Ž	Ukp.
Izvan doktorski	područje medicine i zdravstva	veterinarska medicina	3	2	5
<b>UKUPNO</b>			<b>3</b>	<b>2</b>	<b>5</b>

Tablica 22.a. Broj polaznika doktorskog studija

Naziv doktorskog studija	I. godina			II. godina			III. godina			Ukupno		
	M	Ž	Ukp.	M	Ž	Ukp.	M	Ž	Ukp.	M	Ž	Ukp.
Veterinarske znanosti	28	22	50	15	16	31	7	5	12	50	43	93
Veterinarska medicina, Teriogenologija domaćih životinja	0	0	0	0	0	0	1	0	1	1	0	1
Veterinarska medicina, Higijena i tehnologija namirnica životinjskog podrijetla	0	0	0	0	0	0	1	0	1	1	0	1
Veterinarska medicina, Mikrobiologija i epizootiologija	0	0	0	0	0	0	1	0	1	1	0	1
Veterinarska medicina, Kirurgija, ortopedija i oftalmologija s rendgenologijom i ultrazvučnom dijagnostikom	0	0	0	0	0	0	2	1	3	2	1	3
Veterinarska medicina, Ekonomika veterinarstva	0	0	0	0	0	0	0	2	2	0	2	2
Veterinarska medicina, Unutarnje bolesti domaćih životinja	0	0	0	0	0	0	0	2	2	0	2	2
<b>UKUPNO</b>	<b>28</b>	<b>22</b>	<b>50</b>	<b>15</b>	<b>16</b>	<b>31</b>	<b>12</b>	<b>10</b>	<b>22</b>	<b>55</b>	<b>48</b>	<b>103</b>

Tablica 22.b. Broj inozemnih doktoranada na sastavnici

Naziv poslijediplomskog doktorskog studija	I. godina			II. godina			III. godina			Ukupno		
	M	Ž	Ukp.	M	Ž	Ukp.	M	Ž	Ukp.	M	Ž	Ukp.
Veterinarske znanosti	2	0	2	0	0	0	0	0	0	2	0	2
<b>UKUPNO</b>	<b>2</b>	<b>0</b>	<b>2</b>	<b>0</b>	<b>0</b>	<b>0</b>	<b>0</b>	<b>0</b>	<b>0</b>	<b>2</b>	<b>0</b>	<b>2</b>

Tablica 23. Broj doktoranada koji su proveli najmanje 3 mjeseca na usavršavanju izvan RH

Naziv poslijediplomskog doktorskog studija	Broj polaznika		
	M	Ž	Ukp.
Veterinarske znanosti	2	4	6
<b>UKUPNO</b>	<b>2</b>	<b>4</b>	<b>6</b>

Tablica 24. Broj doktora znanosti koji su nakon doktorskog studija na usavršavanju izvan RH proveli bez prekida najmanje 6 mjeseci

Država i ustanova	Broj polaznika		
	M	Ž	Ukp.
SAD, University of Iowa	0	1	1
<b>UKUPNO</b>	<b>0</b>	<b>1</b>	<b>1</b>

Tablica 25. Broj postdoktoranada na sastavnici

Naziv poslijediplomskog doktorskog studija	Broj polaznika		
	M	Ž	Ukp.
Veterinarska medicina, Ihtiopatija	1	0	1
Veterinarska medicina, Unutarnje bolesti domaćih životinja	1	0	1
<b>UKUPNO</b>	<b>2</b>	<b>0</b>	<b>2</b>

(Tablica 26. Broj postdoktoranada iz inozemstva koji su na sastavnici proveli bez prekida najmanje 6 mjeseci)  
Veterinarski fakultet u ak. god. 2010./2011. nije imao postdoktoranada iz inozemstva

Tablica 27. Broj doktoriranih znanstvenih novaka

Naziv poslijediplomskog doktorskog studija	Znanstveno područje rada	Znanstveno polje rada	Broj polaznika		
			M	Ž	Ukp.
Veterinarske znanosti	područje medicine i zdravstva	veterinarska medicina	0	3	3
<b>UKUPNO</b>			<b>0</b>	<b>3</b>	<b>3</b>

(Tablica 28. Broj doktorata dodijeljenih inozemnim studentima)  
Veterinarski fakultet u ak. god. 2010./2011. nije dodijelio doktorat inozemnim studentima

(Tablica 29. Broj pokrenutih međunarodnih dvojnih doktorata (cotutelle de these))  
Na Veterinarskom fakultetu u ak. god. 2010./2011. nije bilo pokrenutih dvojnih doktorata

(Tablica 30. Broj završenih međunarodnih dvojnih doktorata (cotutelle de these))  
Na Veterinarskom fakultetu u ak. god. 2010./2011. nije bilo završenih međunarodnih dvojnih doktorata

## V. NASTAVNO OSOBLJE I OSTALI DJELATNICI

Tablica 31. Nastavnici, suradnici u nastavi i ostali djelatnici - SVI na Veterinarskom fakultetu Sveučilišta u Zagrebu

Legenda: PV = puno radno vrijeme, NV = nepuno radno vrijeme, KO = kamulativni radni odnos, FZ = financiranje zaposlenika, FVS = financiranje vanjskih suradnika

Redni broj	Zvanje / naziv radnog mjesta	MUŠKARCI						ŽENE						SVEUKUPNO																			
		PV	NV	KO	Ukupno zaposleni	FZ	FVS	PV	NV	KO	Ukupno zaposleni	FZ	FVS	PV	NV	KO	Ukupno zaposleni	FZ	FVS														
		1	2	3	4	5	6	7	8	9	10	11	11a	12	12a	13	14	15	16	17	18	19	20	21	22	23	24	25	26	27			
I.	<b>NASTAVNICI I SURADNICI U NASTAVI</b>	98	0	0	98	98	0	1	1	0	85	0	0	85	85	0	3	3	0	183	0	4	4	0	183	0	4	4	0	0			
II.	<b>Znanstveno-nastavna zvanja</b>	63	0	0	63	63	0	1	1	0	41	0	0	41	41	0	3	3	0	104	0	4	4	0	104	0	4	4	0	0			
1.	Redoviti profesor/t	25			25	25					7			7	7					32				32									
2.	Redoviti profesor/p	13			13	13					7			7	7					1				1									
3.	Izvanredni profesor	15			15	15					14			14	14					2				2									
4.	Docent	10			10	10					13			13	13					0				0									
III.	<b>Nastavna zvanja</b>	0	0	0	0	0	0	0	0	0	2	0	0	2	2	0	0	0	0	2	0	0	0	2	0	0	0	0	0	0			
5.	Profesori visoke škole	0	0	0	0	0	0	0	0	0	0	0	0	0	0	0	0	0	0	0	0	0	0	0	0	0	0	0	0	0			
6.	Viši predavač	0	0	0	0	0	0	0	0	0	2	0	0	2	2	0	0	0	0	2	0	0	0	2	0	0	0	0	0	0	0		
7.	Predavač	0	0	0	0	0	0	0	0	0	0	0	0	0	0	0	0	0	0	0	0	0	0	0	0	0	0	0	0	0	0		
8.	Viši lektor	0	0	0	0	0	0	0	0	0	0	0	0	0	0	0	0	0	0	0	0	0	0	0	0	0	0	0	0	0	0		
9.	Lektor	0	0	0	0	0	0	0	0	0	0	0	0	0	0	0	0	0	0	0	0	0	0	0	0	0	0	0	0	0	0		
10.	Viši umjetnički suradnik	0	0	0	0	0	0	0	0	0	0	0	0	0	0	0	0	0	0	0	0	0	0	0	0	0	0	0	0	0	0		
11.	Umjetnički suradnik	0	0	0	0	0	0	0	0	0	0	0	0	0	0	0	0	0	0	0	0	0	0	0	0	0	0	0	0	0	0		
11a.	<b>Suradnička zvanja</b>	15	0	0	15	15	0	0	0	12	0	0	0	12	12	0	0	0	0	27	0	0	0	27	0	0	0	0	0	0	0		
12.	Viši asistent	4			4	4					4			4	4					8				8									
13.	Asistent	11			11	11					8			8	8					19				19									
13a.	<b>Stručna zvanja (to znan. i vis. obrazovanje)</b>	6	0	0	6	6	0	0	0	4	0	0	0	4	4	0	0	0	0	10	0	0	10	0	0	0	0	0	0	0	0		
14.	Stručni savjetnik	0	0	0	0	0	0	0	0	0	0	0	0	0	0	0	0	0	0	0	0	0	0	0	0	0	0	0	0	0	0		
15.	Viši stručni suradnik	0	0	0	0	0	0	0	0	0	0	0	0	0	0	0	0	0	0	0	0	0	0	0	0	0	0	0	0	0	0	0	
16.	Stručni suradnik	6			6	6					4			4	4					10				10									
16a.	<b>Znanstvena zvanja</b>	0	0	0	0	0	0	0	0	4	0	0	0	4	4	0	0	0	0	4	0	0	4	0	0	0	0	0	0	0	0	0	
17.	Znanstveni savjetnik	0	0	0	0	0	0	0	0	1	0	0	0	1	1	0	0	0	0	1	0	0	1	0	0	0	0	0	0	0	0	0	
18.	Viši znanstveni suradnik	0	0	0	0	0	0	0	0	1	0	0	0	1	1	0	0	0	0	1	0	0	1	0	0	0	0	0	0	0	0	0	
19.	Znanstveni suradnik	0	0	0	0	0	0	0	0	2	0	0	0	2	2	0	0	0	0	2	0	0	2	0	0	0	0	0	0	0	0	0	
19a.	<b>Znanstveni novaci</b>	14	0	0	14	14	0	0	0	22	0	0	0	22	22	0	0	0	0	36	0	0	36	0	0	0	0	0	0	0	0	0	
20.	Znanstveni novak - viši asistent	5			5	5				7			7	7	7					12			12										
21.	Znanstveni novak - asistent	9			9	9				15			15	15	15					24			24										
II.	<b>OSTALI ZAPOSLENICI U NASTAVI</b>	19	0	0	19	19	0	0	0	42	0	0	0	42	42	0	0	0	0	61	0	0	61	0	0	0	0	0	0	0	0	0	
22.	Radno mjesto I. vrste - viši korepetitor	0	0	0	0	0	0	0	0	0	0	0	0	0	0	0	0	0	0	0	0	0	0	0	0	0	0	0	0	0	0	0	
23.	Radno mjesto I. vrste - diplomirani knjižničar	0	0	0	0	0	0	0	0	2	0	0	0	2	2	0	0	0	0	2	0	0	2	0	0	0	0	0	0	0	0	0	0
24.	Radno mjesto I. vrste - diplomirani knjižničar	0	0	0	0	0	0	0	0	0	0	0	0	0	0	0	0	0	0	0	0	0	0	0	0	0	0	0	0	0	0	0	0
25.	Radno mjesto II. vrste - knjižničar	0	0	0	0	0	0	0	0	0	0	0	0	0	0	0	0	0	0	0	0	0	0	0	0	0	0	0	0	0	0	0	0
26.	Radno mjesto III. vrste - pomoćni knjižničar	0	0	0	0	0	0	0	0	0	0	0	0	0	0	0	0	0	0	0	0	0	0	0	0	0	0	0	0	0	0	0	0
27.	Radno mjesto II. vrste - viši tehničar	2			2	2				6			6	6	6					8			8										
28.	Radno mjesto II. vrste - viši laborant	0	0	0	0	0	0	0	0	9	0	0	0	9	9	0	0	0	0	9	0	0	9	0	0	0	0	0	0	0	0	0	0
29.	Radno mjesto III. vrste - tehnički suradnik	14			14	14				11			11	11	11					25			25										
30.	Radno mjesto III. vrste - laborant	3			3	3				14			14	14	14					17			17										
I. + II.	<b>UKUPNO</b>	117	0	0	117	117	0	1	1	0	127	0	0	127	127	0	0	0	3	3	0	244	0	0	244	0	0	0	0	0	0	0	



Redni broj	Zvanje / naziv radnog mjesta	MUŠKARCI						ŽENE						SVEUKUPNO							
		PV	NV	KO	FZ	FVS	Ukupno zaposlenici	PV	NV	KO	FZ	FVS	Ukupno zaposlenici	PV	NV	KO	FZ	FVS	Ukupno zaposlenici		
		broj izvršitelja	% radnog vremena*	broj izvršitelja	% radnog vremena*	Ukupno zaposlenici	Državni proračun	Vlastita sredstva	Ukupno zaposlenici	Državni proračun	Vlastita sredstva	Ukupno zaposlenici	Državni proračun	Vlastita sredstva	Ukupno zaposlenici	Državni proračun	Vlastita sredstva	Ukupno zaposlenici	Državni proračun	Vlastita sredstva	
m.	<b>SUŽBENICI I NAMJEŠTENICI**</b>	27	0	0	0	27	27	0	0	0	0	27	27	0	0	0	0	0	27	0	0
m.l.	<b>Službenici</b>	3	0	0	0	3	3	0	0	0	0	3	3	0	0	0	0	0	3	0	0
31.	Položaj I. vrste	1		1		1	1		10		10	10	10		11		11	11	0		0
32.	Položaj II. vrste	0		0		0	0		4		4	4	4		4		4	4	0		0
33.	Položaj III. vrste	0		0		0	0		2		2	2	2		2		2	2	0		0
34.	Radna mjesta I. vrste	2		2		2	2		3		3	3	3		3		3	3	0		0
35.	Radna mjesta II. vrste	0		0		0	0		1		1	1	1		1		1	1	0		0
36.	Radna mjesta III. vrste	0		0		0	0		3		3	3	3		3		3	3	0		0
m.l.	<b>Namještenici</b>	24	0	0	0	24	24	0	0	0	0	24	24	0	0	0	0	24	61	0	0
37.	Položaj II. vrste	0		0		0	0		0		0	0	0		0		0	0	0		0
38.	Položaj III. vrste	5		5		5	5		2		2	2	2		2		2	2	7		7
39.	Radna mjesta II. vrste	1		1		1	1		4		4	4	4		4		4	4	5		5
40.	Radna mjesta III. vrste	17		17		17	17		22		22	22	22		22		22	22	39		39
41.	Radna mjesta IV. vrste	1		1		1	1		9		9	9	9		9		9	9	10		10
<b>I-II-m.</b>	<b>SVEUKUPNO</b>	<b>144</b>	<b>0</b>	<b>0</b>	<b>0</b>	<b>144</b>	<b>144</b>	<b>0</b>	<b>187</b>	<b>0</b>	<b>187</b>	<b>187</b>	<b>187</b>	<b>0</b>	<b>331</b>	<b>0</b>	<b>331</b>	<b>331</b>	<b>0</b>	<b>4</b>	<b>4</b>

**Napomena:**

- a) Puno radno vrijeme: iznosi 40 sati tjedno. Poslovi zaposlenika u nastavi u okviru 40 satnog radnog vremena normirani su u Kolektivnom ugovoru za znanost i visoko obrazovanje NN 142/2010.  
b) Nepuno radno vrijeme: svako kraće od punog radnog vremena.  
c) Kumulativni radni odnos: rad u nepunom radnom vremenu kod dva ili više poslodavaca.

\*Podatci za nepuno radno vrijeme i kumulativni radni odnos upisuju se na sljedeći način:

npr. ako je br. izvršitelja "4", u stupac *% radnog vremena* ne upisujete broj 4, već raspodjelu, npr.: "1x80%, 2x50%, 1x20%"; na taj način ispunjavaju se i ćelije pod SVEUKUPNO!  
\*\*Sukladno Uredbi o nazivima radnih mjesta i koeficijentima složenosti poslova u javnim službama (Narodne novine, br.38/2001., 112/2001., 62/2002., 156/2002., 162/2003., 39/2005., 82/2005., 133/2005., 30/2006., 118/2006., 22/2007., 112/2007., 127/2007., 124/2011., 142/2012., 98/2012., 77/2012.,

(Tablica 32. *Strani nastavnici i istraživači koji su trenutno zaposleni u RH - Veterinarski fakultet Sveučilišta u Zagrebu*)  
Veterinarski fakultet u ak. god. 2010./2011. nije imao zaposlenih stranih nastavnika

## VI. OSTALI PODATCI

Tablica 33. Istraživačka djelatnost - Veterinarski fakultet Sveučilišta u Zagrebu

## a) Projekti

	Broj projekata (ukupno)	Tip projekata		Broj osoba uključenih u projekte (iz sastavnice)
		Znanstveno istraživački	Stručni	
<b>Nacionalni projekti</b>				
Z - projekti	41	41		154
NZZ				
UKF				
TEST				
BICRO - RAZUM, TEHCRO, VENCRO, IRCRO, KONCRO				
Ostali programi	2		2	6
Ostali projekti financirani iz proračuna				
<b>UKUPNO</b>	<b>43</b>	<b>41</b>	<b>2</b>	<b>160</b>
<b>Međunarodni projekti</b>				
FP7	6	6		24
IPA				
COST	4	4		12
EUREKA				
TEMPUS				
Ostali programi Europske unije	1	1		2
ESF				
NIH				
Bilateralni projekti (MZOŠ)	3	3		9
Multilateralni projekti (MZOŠ)				
Ostali programi				
<b>UKUPNO</b>	<b>14</b>	<b>14</b>	<b>0</b>	<b>47</b>
<b>Projekti s gospodarstvom</b>				
Nacionalni projekti	7			
Međunarodni projekti				
<b>UKUPNO</b>	<b>7</b>	<b>0</b>	<b>0</b>	<b>0</b>

## b) Patenti

Broj licencnih ugovora	0
Broj odobrenih patenata	0
Broj patentnih prijava	4
Broj novoosnovanih tvrtki proizašlih iz znanstvenih rezultata i ekspertiza	0



## *2. 4. Biotehničko područje*



## AGRONOMSKI FAKULTET

DEKAN: dr. sc. Davor Romić, redoviti profesor

PRODEKANICA ZA NASTAVU: dr. sc. Mihaela Britvec, izvanredna profesorica

PRODEKAN ZA ZNANOST: dr. sc. Edi Maletić, redoviti profesor

PRODEKAN ZA MEĐUNARODNU SURADNJU: dr. sc. Milan Mesić, izvanredni profesor

PRODEKAN ZA POSLOVODSTVO: dr. sc. Josip Juračak, docent

TAJNIK: Alin Žingerlin, dipl. iur.

### Nastavna djelatnost

Agronomski fakultet organizira i izvodi nastavnu, znanstvenu i stručnu djelatnost u obrazovnom i znanstvenom području biotehničkih znanosti, polju agronomije (poljoprivrede). Zavodi (njih 28) osnovne su ustrojbene jedinice Fakulteta koje organiziraju i provode nastavnu, znanstvenu i stručnu djelatnost.

Fakultetska pokušališta umnogome pridonose kvaliteti izvođenja nastave, edukacije i znanstveno-stručnih istraživanja. Svojim površinama, gospodarskim objektima, tehničkom i tehnološkom opremljenošću, sedam (7) pokušališta Fakulteta pružaju jedinstvene preduvjete u Republici Hrvatskoj za provođenje istraživačkih projekata i edukaciju studenata.

Fakultet u skladu s Bolonjskom deklaracijom organizira i izvodi sveučilišne studije na četiri (4) obrazovne razine: preddiplomski, diplomski te poslijediplomski specijalistički i poslijediplomski doktorski studiji.

Dosadašnji dodiplomski i poslijediplomski studiji koji se izvode u skladu s planom i programom započetim prije ak. god. 2005./2006. više se ne mogu upisati. Oni su organizirani samo za studente koji su već počeli studirati na tim studijima. Također više nije moguć postupak stjecanja doktorata znanosti izvan doktorskog studija prema tzv. starom programu.

Nastava na preddiplomskim i diplomskim studijima Fakulteta uređena je Pravilnikom o studiranju na preddiplomskim i diplomskim studijima na Sveučilištu u Zagrebu te drugim dokumentima, a na dodiplomskim studijima Pravilnikom o dodiplomskom studiju, kao i drugim dokumentima.

Fakultet je organiziran preko zavoda:

- Zavod za ekonomiku poljoprivrede i agrarnu sociologiju
- Zavod za fitopatologiju
- Zavod za herbologiju
- Zavod za hranidbu domaćih životinja
- Zavod za informatiku i matematiku
- Zavod za ishranu bilja
- Zavod za kemiju
- Zavod za marketing u poljoprivredi
- Zavod za mehanizaciju poljoprivrede
- Zavod za melioracije
- Zavod za mikrobiologiju
- Zavod za mljekarstvo
- Zavod za opće stočarstvo
- Zavod za opću proizvodnju bilja
- Zavod za oplemenjivanje bilja, genetiku, biometriku i eksperimentiranje
- Zavod za pedologiju
- Zavod za poljoprivrednu botaniku
- Zavod za poljoprivrednu tehnologiju, skladištenje i transport
- Zavod za poljoprivrednu zoologiju
- Zavod za povrčarstvo
- Zavod za ribarstvo, pčelarstvo i specijalnu zoologiju
- Zavod za sjemenarstvo
- Zavod za specijalno stočarstvo
- Zavod za specijalnu proizvodnju bilja

- Zavod za ukrasno bilje, krajobraznu arhitekturu i vrtu umjetnost
- Zavod za upravu poljoprivrednog gospodarstva
- Zavod za vinogradarstvo i vinarstvo
- Zavod za voćarstvo.

### **Preddiplomski studij**

Na Fakultetu se može studirati jedan od devet (9) preddiplomskih studija u trajanju od šest (6) semestara s najmanje 180 ECTS-a. Završetkom trogodišnjeg preddiplomskog studija stječe se akademski naziv *sveučilišni/a prvostupnik/prvostupnica (baccalaureus/baccalaurea) inženjer/inženjerka* uz naznaku studija.

### **Diplomski studij**

Od ak. god. 2008./2009. Fakultet izvodi nastavu na trinaest (13) diplomskih studija, svaki u trajanju od četiri (4) semestra s najmanje 120 ECTS-a. Studiji *agroekologija* i *poljoprivredna tehnika* imaju po dva usmjerenja, a studij *hortikulture* četiri:

- *agroekologija*: agroekologija i mikrobna biotehnologija u poljoprivredi
- *hortikultura*: povrćarstvo, ukrasno bilje, vinogradarstvo i vinarstvo te voćarstvo
- *poljoprivredna tehnika*: mehanizacija i melioracije.

Završetkom dvogodišnjeg diplomskog studija stječe se akademski naziv *magistar/magistra inženjer/inženjerka* uz naznaku studija.

### **Poslijediplomski studij**

Fakultet organizira i izvodi nastavu na dva (2) poslijediplomska doktorska studija, svaki u trajanju od šest (6) semestara s najmanje 180 ECTS-a:

- poslijediplomski doktorski studij *poljoprivredne znanosti*
- poslijediplomski doktorski studij *ekonomika poljoprivrede*.

Obranom doktorskoga rada stječe se akademski naziv *doktor/doktorica znanosti iz područja biotehničkih znanosti, znanstvenog polja agronomije (poljoprivrede)* uz naznaku grane.

Tijekom ak.god. 2010./2011. obranjeno je 30 doktorskih radova (15 na doktorskim studijima i 15 izvan doktorskog studija - stari program). Na Fakultetu se izvode i poslijediplomski specijalistički studiji za stjecanje akademskog naziva *sveučilišni/a specijalist/specijalistica* uz naznaku studija:

- *poslovno upravljanje u agrobiznisu - MBA*
- *ribarstvo*
- *stočarstvo*.

### **Terenska nastava**

Osobitost Fakulteta jest i organiziranje terenske nastave kako bi se studenti upoznali s prirodnim, gospodarskim, odnosno poljodjelskim resursima Republike Hrvatske, te rezultatima terenskih istraživanja i najvažnijim proizvodnim sustavima. Terenska nastava uglavnom se obavlja fakultetskim autobusom i kombijem.

U sklopu terenske nastave studenti su posjetili znanstveno-nastavna pokušališta Fakulteta, prerađivačka postrojenja, proizvođače povrtlarskih, cvječarskih, ratarskih i voćarskih kultura, vinograde, vinarske podume te farme, stočarska i prerađivačka gospodarstva (klaonice, mljekare, sirane, pršutane i dr.). Studenti su obišli i područja bogata autohtonom i parkovnom florom (nacionalne parkove, parkove prirode i dr.).

### **Znanstvena i stručna djelatnost**

Znanstvena djelatnost Fakulteta temelji se na mnogobrojnim znanstvenoistraživačkim i primijenjenim istraživačkim projektima. Znanstvenici Fakulteta aktivni su u izvedbi oko 200 znanstvenoistraživačkih, stručnih i međunarodnih projekata, što je mnogo više nego prethodnog istraživačkog razdoblja. Najviše znanstvenoistraživačkih projekata (brojem - 71, a ne i financijskim sredstvima) financira Ministarstvo znanosti, obrazovanja i športa, a primijenjena poljoprivredna i srodna istraživanja (ViP projekti) uglavnom financira Ministarstvo poljoprivrede, ribarstva i ruralnog razvoja RH (MPRRR). Rezultati istraživanja dobiveni projektima ugovorenima s MPRRR pomogli su pri rješavanju konkretnih problema na obiteljskim poljoprivrednim gospodarstvima. Dobivene znanstvene i stručne spoznaje pomogle su i zaposlenicima u državnoj, regionalnoj i

lokalnoj samoupravi. Ne treba zaboraviti da se dio projekata provodi i u suradnji s djelatnicima Hrvatskoga zavoda za poljoprivredno-savjetodavnu službu, djelatnicima određenih državnih agencija (HPA i dr.) te da dobivene spoznaje pomažu i njima upotpunjujući vlastita znanja i vještine kako bi bili što učinkovitiji za obavljanje određene djelatnosti. Istraživanja su pridonijela i edukaciji studenata agronomije, napredovanju mladih istraživača, odnosno znanstvenih novaka Fakulteta, i njihovom uključivanju u znanstveni i stručni rad. Plodna i raznovrsna te uglavnom primijenjena i savjetodavna stručna djelatnost istraživača Fakulteta provodi se za potrebe državne i regionalne uprave, gospodarskih subjekata, ustanova, obiteljskih poljoprivrednih gospodarstava i drugih zainteresiranih korisnika, odnosno naručitelja, i to ugovorima. Ta su istraživanja usmjerena na rješavanje aktualnih problema iz struke (studije, projektna dokumentacija, elaborati, stručni nadzor i praćenje, analiza i stručne ocjene i slično). Valja istaknuti veliku uključenost istraživača Fakulteta u izradu stručnih studija i elaborata za razne naručitelje te znatnu aktivnost u organizaciji stručnih savjetovanja, radionica, predočanjima studija, elaborata i slično, a pogotovo u sudjelovanju na stručnim predavanjima, u ocjenjivanju proizvoda, kao i u nastupima u javnim medijima, televizijskim i radioemisijama, zatim u objavljivanju stručnih članaka i intervjua u tisku i slično.

### **Međunarodna suradnja**

Međunarodnu suradnju Fakulteta koordiniraju prodekan za međunarodnu suradnju, Ured za međunarodne odnose i Odbor za međunarodnu suradnju. Osnovna zadaća jest jačanje međunarodne razmjene znanja i iskustava studenata i djelatnika mnogobrojnim aktivnostima.

U izvještajnom razdoblju istraživači Fakulteta uključeni su kao voditelji ili suradnici na devet (9) novih međunarodnih projekata. Programom razmjene i Fondom za međunarodnu suradnju Fakulteta na inozemnim se ustanovama usavršavalo 14 istraživača, a 10 nastavnika predavalo je na inozemnim sveučilištima. Nadalje, djelatnici Fakulteta ostvarili su 433 putovanja u inozemstvo (42 dogovora o suradnji, 57 gostovanja kao predavači, 79 sudjelovanja na konferencijama, 45 projektnih sastanaka, 77 stručnih i 48 znanstvenih boravaka te 85 ostalih putovanja). Na inozemnim partnerskim sveučilištima 29 je studenta preddiplomskog i diplomskog studija boravilo na semestralnim razmjenama, sudjelovalo na ljetnim školama te obavljalo stručnu praksu. Na Fakultetu je boravio 51 inozemni znanstvenik i nastavnik, 5 inozemnih studenata boravilo je radi izrade disertacije i diplomskog rada, 5 studenata bilo je na semestralnoj razmjeni te 3 studenta na stručnoj praksi, a održani su i mnogobrojni međunarodni skupovi.

### **Nakladnička i knjižnična djelatnost**

U Centralnoj agronomskoj knjižnici (CAK), osim stručne kompjutorske obrade novopristigle knjižnične građe, retroaktivno se stručno, kompjutorski obrađuje stari raritetni fond CAK-a kako bi i on bio online dostupan korisnicima.

Centralna agronomska knjižnica trenutačno raspolaže fondom od 86.900 svezaka. Od 1994. godine CAK je službeno deponitarna knjižnica u Republici Hrvatskoj za FAO publikacije. Tijekom ak. god. 2010./2011. nabavljena su 462 primjerka publikacija, a donacijama je ostvareno 1500 primjeraka.

Fakultet objavljuje časopise *Agriculturae Conspectus Scientificus* (print i online) i *Journal of Central European Agriculture* (online).



**I. STUDENTI - SVI**

Tablica 1. Upisani studenti i apsolvanti - SVI na svim studijima Agronomskoga fakulteta Sveučilišta u Zagrebu 2010./2011.

**Napomena:** Podaci o upisanim studentima i apsolvantima odnose se na stanje na dan 1. listopada 2010., uključujući ponavljaje, studente upisane prema posebnim uvjetima, strane studente i apsolvante. *Upisuju se podaci samo za one vrste studija koji se izvode, ostale tablice ostaviti prazne prema točki 2) na listu UPUTA. Izmijeniti imena tablica prema točki 6) na listu UPUTA, a ostali tekst ne mijenjati.*

**Legenda:** M= muškarci, Ž = žene, red\* = redoviti studenti koji studiraju uz potporu Ministarstva, red\*\* = redoviti studenti koji snose dio troškova studija, Ukp. = Ukupno  
Redovni i Izvanredni studenti = definirani prema pravilniku o studiranju sastavnice ili prema Sveučilišnom pravilniku o studiranju ako na sastavnici takav pravilnik ne postoji  
Apsolvanti = studenti koji su odslušali sve kolegije i imaju verificirane sve obveze u indeksu, ali polažu ispite i/ili izraduju završni ili diplomski rad.

**a) SVEUČILIŠNI STUDIJ**

	Način studiranja	I. godina		II. godina		III. godina		IV. godina		APSOLVENTI		SVI			
		M	Ž	M	Ž	M	Ž	M	Ž	M	Ž	M	Ž		
<b>PREDDIPLOMSKI STUDIJ</b>	red*	215	325	540	111	177	288	64	83	147	0	0	390	585	975
	red**	91	118	209	32	38	70	34	62	96	0	0	157	218	375
	izvanredni			0			0			0	0	0	0	0	0
	<b>Ukupno</b>	<b>306</b>	<b>443</b>	<b>749</b>	<b>143</b>	<b>215</b>	<b>358</b>	<b>98</b>	<b>145</b>	<b>243</b>	<b>0</b>	<b>0</b>	<b>0</b>	<b>547</b>	<b>803</b>

Agronomski fakultet u ak. god. 2010./2011. nije imao upisanih studenata ni apsolvanta na integriranom preddiplomskom i diplomskom sveučilišnom studiju.

	Način studiranja	I. godina		II. godina		APSOLVENTI		SVI					
		M	Ž	M	Ž	M	Ž	M	Ž				
<b>DIPLOMSKI STUDIJ</b>	red*	97	176	273	67	123	190	42	90	132	206	389	595
	red**	2		2			0			0	2	0	2
	izvanredni			0			0			0	0	0	0
	<b>Ukupno</b>	<b>99</b>	<b>176</b>	<b>275</b>	<b>67</b>	<b>123</b>	<b>190</b>	<b>42</b>	<b>90</b>	<b>132</b>	<b>208</b>	<b>389</b>	<b>597</b>

Agronomski fakultet u ak. god. 2010./2011. nije imao upisanih studenata ni apsolvanta na združnom i zajedničkom sveučilišnom studiju.

**b) STRUČNI STUDIJ**

Agronomski fakultet u ak. god. 2010./2011. nije imao upisanih studenata ni apsolvanta na stručnom studiju.

**c) DODIPLOMSKI STUDIJ**

Agronomski fakultet u ak. god. 2010./2011. nije imao upisanih studenata ni apsolvanta na dodiplomski studiju.

Tablica 1.a. - Ukupan broj studenata i apsolenata na svim studijima Agronomskoga fakulteta Sveučilišta u Zagrebu

SVEUČILIŠTE UZAGREBU	Način studiranja	APSOLOVENTI			SVI**		
		M	Ž	Ukp.	M	Ž	Ukp.
AGRONOMSKI FAKULTET	red*	168	284	452	722	1.168	1.890
	red**	0	0	0	159	218	377
	izvanredni	0	0	0	0	0	0
	Ukupno	168	284	452	881	1.386	2.267

\*\*studiji; (a) sveučilišni + (b) stručni + (c) dodiplomski

Tablica 1.b. Broj apsolenata po studijima Agronomskoga fakulteta Sveučilišta u Zagrebu

SVEUČILIŠTE U ZAGREBU	Način studiranja	SVEUČILIŠNI STUDIJ												DODIPLOMSKI STUDIJ			SVEUKUPNO**													
		PREDDIPLOMSKI			INTEGRIRANI			DIPLOMSKI			ZAJEDNIČKI			ZDRUŽENI			STRUČNI STUDIJ			DODIPLOMSKI STUDIJ			SVEUKUPNO**							
		M	Ž	Ukp.	M	Ž	Ukp.	M	Ž	Ukp.	M	Ž	Ukp.	M	Ž	Ukp.	M	Ž	Ukp.	M	Ž	Ukp.	M	Ž	Ukp.					
Agronomski fakultet	red*	0	0	0	0	0	0	42	90	132	0	0	0	0	0	0	0	0	0	0	0	0	126	194	320	168	284	452		
	red**	0	0	0	0	0	0	0	0	0	0	0	0	0	0	0	0	0	0	0	0	0	0	0	0	0	0	0	0	
	izvanredni	0	0	0	0	0	0	0	0	0	0	0	0	0	0	0	0	0	0	0	0	0	0	0	0	0	0	0	0	0
	Ukupno	0	0	0	0	0	0	42	90	132	0	0	0	0	0	0	0	0	0	0	0	0	126	194	320	168	284	452		

\*\*studiji; (a) sveučilišni + (b) stručni + (c) dodiplomski

Tablica 1.c. Broj studenata po studijima Agronomskoga fakulteta Sveučilišta u Zagrebu

SVEUČILIŠTE U ZAGREBU	Način studiranja	SVEUČILIŠNI STUDIJ												DODIPLOMSKI STUDIJ			SVEUKUPNO**										
		PREDDIPLOMSKI			INTEGRIRANI			DIPLOMSKI			ZAJEDNIČKI			ZDRUŽENI			STRUČNI STUDIJ			DODIPLOMSKI STUDIJ			SVEUKUPNO**				
		M	Ž	Ukp.	M	Ž	Ukp.	M	Ž	Ukp.	M	Ž	Ukp.	M	Ž	Ukp.	M	Ž	Ukp.	M	Ž	Ukp.	M	Ž	Ukp.		
Agronomski fakultet	red*	390	585	975	0	0	0	206	389	595	0	0	0	0	0	0	0	0	0	0	0	126	194	320	722	1.168	1.890
	red**	157	218	375	0	0	0	2	0	2	0	0	0	0	0	0	0	0	0	0	0	0	0	0	159	218	377
	izvanredni	0	0	0	0	0	0	0	0	0	0	0	0	0	0	0	0	0	0	0	0	0	0	0	0	0	0
	Ukupno	547	803	1.350	0	0	0	208	389	597	0	0	0	0	0	0	0	0	0	0	0	126	194	320	881	1.386	2.267

\*\*studiji; (a) sveučilišni + (b) stručni + (c) dodiplomski

Tablica 2. Upisani studenti - ponavljači - SVI na svim studijima Agronomskog fakulteta Sveučilišta u Zagrebu

**Napomena:** Pod **ukupno\*** podrazumijevaju se svi upisani studenti bez apsolverata.

*Ponavljači = studenti koji nisu stekli dovoljno ECTS bodova za upis više godine te su upisani na semestar koji pripada toj godini studija.*

a) **SVEUČILIŠNI STUDIJ**

	Način studiranja	I. godina		II. godina		III. godina		IV. godina		SVEUKUPNO	
		ukupno*	ponavljači	ukupno*	ponavljači	ukupno*	ponavljači	ukupno*	ponavljači	ukupno*	ponavljači
PREDDIPLOMSKI STUDIJ	red*	540	108	288	53	147	41	0	0	975	202
	red**	209	184	70	70	96	12	0	0	375	266
	izvanredni	0	0	0	0	0	0	0	0	0	0
UKUPNO		749	292	358	123	243	53	0	0	1.350	468

Agronomski fakultet u ak. god. 2010./2011. nije imao upisanih studenata - ponavljača - na integriranom sveučilišnom preddiplomskom i diplomskom sveučilišnom studiju.

	Način studiranja	I. godina		II. godina		SVEUKUPNO	
		ukupno*	ponavljači	ukupno*	ponavljači	ukupno*	ponavljači
DIPLOMSKI STUDIJ	red*	273	20	190	7	463	27
	red**	2	2	0	0	2	2
	izvanredni	0	0	0	0	0	0
UKUPNO		275	22	190	7	465	29

Agronomski fakultet u ak. god. 2010./2011. nije imao upisanih studenata - ponavljača - na zajedničkom i združenom studiju.

b) **STRUČNI STUDIJ**

Agronomski fakultet u ak. god. 2010./2011. nije imao upisanih studenata - ponavljača - na stručnom sveučilišnom studiju.

c) **DODIPLOMSKI STUDIJ**

Agronomski fakultet u ak. god. 2010./2011. nije imao upisanih studenata - ponavljača - na dodiplomskom sveučilišnom studiju.

Tablica 2.a. Broj studenata i ponavljača po studijima Agronomskog fakulteta Sveučilišta u Zagrebu

	Način studiranja	SVEUČILIŠNI STUDIJ																							
		PREDDIPLOMSKI			INTEGRIRANI			DIPLOMSKI			ZAJEDNIČKI			ZDRUŽENI			STRUČNI			DODIPLOMSKI			SVEUKUPNO**		
		ukupno	ponavljači	red*	ukupno	ponavljači	red*	ukupno	ponavljači	red*	ukupno	ponavljači	red*	ukupno	ponavljači	red*	ukupno	ponavljači	red*	ukupno	ponavljači	red*	ukupno	ponavljači	red*
Agronomski fakultet	red*	975	202	0	0	463	27	0	0	0	0	0	0	0	0	0	0	0	0	0	0	0	1.438	229	
	red**	375	266	0	0	2	2	0	0	0	0	0	0	0	0	0	0	0	0	0	0	0	377	268	
	izvanredni	0	0	0	0	0	0	0	0	0	0	0	0	0	0	0	0	0	0	0	0	0	0	0	
UKUPNO		1.350	468	0	0	465	29	0	0	0	0	0	0	0	0	0	0	0	0	0	0	1.815	497		

\*\*studiji; (a) sveučilišni + (b) stručni + (c) dodiplomski

Tablica 3. Upisani studenti prema posebnim uvjetima - Agronomski fakultet Sveučilišta u Zagrebu

Napomena: Podaci se odnose na stanje na dan 1. listopada 2010. za upisane studente i apsolvante.

## a) SVEUČILIŠNI STUDIJ

PREDDIPLOMSKI	I. godina	II. godina	III. godina	IV. godina	Apsolvanti	Ukupno
studenti s invaliditetom s oštećenjem većim od 60%						0
Na temelju čl. 53. Zakona o pravima hrvatskih branitelja iz domovinskog rata	1	2	6			9
Na temelju čl. 48. b Zakona vojnih i civilnih invalida iz domovinskog rata						0
Hrvatska dijaspora						0
<b>UKUPNO</b>	<b>1</b>	<b>2</b>	<b>6</b>	<b>0</b>	<b>0</b>	<b>9</b>

Agronomski fakultet u ak. god. 2010./2011. nije imao upisanih studenata prema posebnim uvjetima na integriranom preddiplomskom i diplomskom, zajedničkom i združenom sveučilišnom studiju te stručnom i dodiplomskom studiju.

Tablica 3.a. Ukupan broj studenata i apsolvanta upisanih prema posebnim uvjetima na svim studijima Agronomskog fakulteta Sveučilišta u Zagrebu

POSEBNI UVJETI UPISA	SVEUČILIŠNI STUDIJ						STRUČNI STUDIJ	DODIPLOMSKI STUDIJ	APSOLVENTI	SVEUKUPNO**
	PREDDIPL.	INTEGRIRANI	DIPLOMSKI	ZAJEDNIČKI	ZDRUŽENI					
studenti s invaliditetom s oštećenjem većim od 60%	0	0	0	0	0	0	0	0	0	0
Na temelju čl. 53. Zakona o pravima hrvatskih branitelja iz domovinskog rata	9	0	0	0	0	0	0	0	0	9
Na temelju čl. 48. b Zakona vojnih i civilnih invalida iz domovinskog rata	0	0	0	0	0	0	0	0	0	0
Hrvatska dijaspora	0	0	0	0	0	0	0	0	0	0
<b>UKUPNO</b>	<b>9</b>	<b>0</b>	<b>0</b>	<b>0</b>	<b>0</b>	<b>0</b>	<b>0</b>	<b>0</b>	<b>0</b>	<b>9</b>

\*\*studiji: (a) sveučilišni + (b) stručni + (c) dodiplomski

Tablica 4. Studenti SVI - položili završni (ZI) odnosno diplomski ispit (DI) - Agronomski fakultet Sveučilišta u Zagrebu 2011/2012

NAZIV STUDIJA***	M	Ž	Ukupno
Sveučilišni preddiplomski studij Agrarna ekonomika	9	16	25
Sveučilišni preddiplomski studij studij Agroekologija	12	33	45
Sveučilišni preddiplomski studij Animalne znanosti	9	13	22
Sveučilišni preddiplomski studij Biljne znanosti	9	16	25
Sveučilišni preddiplomski studij Ekološka poljoprivreda	15	22	37
Sveučilišni preddiplomski studij Hortikultura	21	30	51
Sveučilišni preddiplomski studij Krajobrazna arhitektura	4	20	24
Sveučilišni preddiplomski studij Poljoprivredna tehnika	8	3	11
Sveučilišni preddiplomski studij Zaštita bilja	6	11	17
Sveučilišni diplomski studij Agrobiznis i ruralni razvitak	3	14	17
Sveučilišni diplomski studij Agroekologija- usmjerenje Agroekologija	5	10	15
Sveučilišni diplomski studij Agroekologija usmjerenje- Mikrobna biotehnologija u poljoprivredi	0	4	4
Sveučilišni diplomski studij Biljne znanosti	1	2	3
Sveučilišni diplomski studij Ekološka poljoprivreda i agroturizam	3	6	9
Sveučilišni diplomski studij Fitomedicina	4	14	18
Sveučilišni diplomski studij Genetika i oplemenjivanje životinja	1	2	3
Sveučilišni diplomski studij Hortikultura- usmjerenje Povrčarstvo	2	9	11
Sveučilišni diplomski studij Hortikultura- usmjerenje Ukrasno bilje	1	17	18
Sveučilišni diplomski studij Hortikultura- usmjerenje Vinogradarstvo i vinarstvo	12	11	23
Sveučilišni diplomski studij Hortikultura- usmjerenje Voćarstvo	5	4	9
Sveučilišni diplomski studij Hranidba i hrana životinja	2	1	3
Sveučilišni diplomski studij Krajobrazna arhitektura	0	9	9
Sveučilišni diplomski studij Poljoprivredna tehnika - usmjerenje Mehanizacija	2	2	4
Sveučilišni diplomski studij Poljoprivredna tehnika - usmjerenje Melioracije	1	0	1
Sveučilišni diplomski studij Proizvodnja i prerada mesa	2	2	4
Sveučilišni diplomski studij Proizvodnja i prerada mlijeka	1	10	11
Sveučilišni diplomski studij Ribarstvo i lovstvo	5	2	7
Dodiplomski sveučilišni studij Bilinogojstvo, usmjerenje Agroekonomika	13	3	16
Dodiplomski sveučilišni studij Bilinogojstvo, usmjerenje Mehanizacija	1	0	1
Dodiplomski sveučilišni studij Bilinogojstvo, usmjerenje Ratarstvo	2	3	5
Dodiplomski sveučilišni studij Bilinogojstvo, usmjerenje Uređenje i zaštita tla	1	1	2
Dodiplomski sveučilišni studij Bilinogojstvo, usmjerenje Voćarstvo, vinogradarstvo i vinarstvo	23	20	43
Dodiplomski sveučilišni studij Bilinogojstvo, usmjerenje Vrtlarstvo	6	13	19
Dodiplomski sveučilišni studij Bilinogojstvo, usmjerenje Zaštita bilja	5	13	18
Dodiplomski sveučilišni studij Stočarstvo, usmjerenje Stočarstvo	5	6	11
Dodiplomski sveučilišni studij Stočarstvo, usmjerenje Mljekarstvo	1	2	3
Dodiplomski sveučilišni studij Stočarstvo, usmjerenje Ribarstvo	2	0	2
Dodiplomski sveučilišni studij Uređenje krajobraza	0	9	9
Dodiplomski sveučilišni studij Ratarstvo	2	1	3
Dodiplomski sveučilišni studij Vrtlarstvo i oblikovanje pejzaža	0	1	1
Dodiplomski sveučilišni studij Zaštita bilja	0	1	1
<b>UKUPNO</b>	<b>204</b>	<b>356</b>	<b>560</b>

\*\*\*Naziv prema dopusnici za rad izdanoj od strane Ministarstva znanosti, obrazovanja i športa

Tablica 4.a. Studenti SVI - položili završni (ZI) odnosno diplomski ispit (DI) -sumarno po studijima Agronomskog fakulteta Sveučilišta u

VRSTA STUDIJA	M	Ž	Ukupno
Sveučilišni preddiplomski studij	93	164	257
Sveučilišni integrirani preddiplomski i diplomski studij	0	0	0
Sveučilišni diplomski studij	50	119	169
Zajednički studij	0	0	0
Združeni studij	0	0	0
Stručni studij	0	0	0
Dodiplomski sveučilišni studij	61	73	134
<b>UKUPNO</b>	<b>204</b>	<b>356</b>	<b>560</b>

## II. PODACI PREMA ODSJECIMA, SMJEROVIMA I STUDIJIMA 2010/2011

**Napomena:** Podaci o upisanim studentima i apsolvencijama odnose se na stanje na dan 1. listopada 2010., uključujući ponavljajuće, upisane prema posebnim uvjetima te strane studente, odnosno na stanje 30. rujna 2011. za one koji su završili ili diplomirali.

Tablica 5. Preddiplomski studij Agronomskog fakulteta Sveučilišta u Zagrebu - upisani studenti, apsolvenci i studenti koji su završili studij

Odsjek-Studij-Smjer	I. godina	II. godina	III. godina	IV. godina	Apsolvenci	Završili studij
Agrarna ekonomika	62	32	25			24
Agroekologija	83	67	28			25
Animalne znanosti	119	26	31			21
Biljne znanosti	94	45	25			25
Ekološka poljoprivreda	84	42	29			22
Hortikultura	110	66	52			45
Krajobrazna arhitektura	47	31	18			16
Poljoprivredna tehnika	52	16	12			11
Zaštita bilja	98	33	23			22
<b>UKUPNO</b>	<b>749</b>	<b>358</b>	<b>243</b>	<b>0</b>	<b>0</b>	<b>211</b>

(Tablica 6. Integrirani preddiplomski i diplomski studij Agronomskog fakulteta Sveučilišta u Zagrebu - upisani studenti, apsolvenci i studenti koji su završili studij) Agronomski fakultet u ak. god. 2010./2011. nije imao upisanih studenata na integriranom preddiplomskom i diplomskom studiju

Tablica 7. Diplomski studij Agronomskog fakulteta Sveučilišta u Zagrebu - upisani studenti, apsolvenci i studenti koji su završili studij

Odsjek-Studij-Smjer	I. godina	II. godina	Apsolvenci	Diplomirali
Agrobiznis i ruralni razvitak	35	19	19	17
Agroekologija, usmjerenje Agroekologija	19	24	9	17
Agroekologija, usmjerenje Mikrobna biotehnologija u poljoprivredi	13	5	1	6
Biljne znanosti	10	6	8	11
Ekološka poljoprivreda i agroturizam	27	6	11	13
Fitomedicina	18	14	12	15
Genetika i oplemenjivanje životinja	9	3	0	2
Hortikultura, usmjerenje Povrčarstvo	16	11	4	6
Hortikultura, usmjerenje Ukrasno bilje	17	16	21	16
Hortikultura, usmjerenje Vinogradarstvo i vinarstvo	29	26	10	15
Hortikultura, usmjerenje Voćarstvo	16	14	7	14
Hranidba životinja i hrana	5	4	1	2
Krajobrazna arhitektura	23	9	10	4
Poljoprivredna tehnika, usmjerenje Mehanizacija	1	4	6	3
Poljoprivredna tehnika, usmjerenje Melioracija	1	3	1	2
Proizvodnja i prerada mesa	14	5	6	4
Proizvodnja i prerada mlijeka	15	14	2	3
Ribarstvo i lovstvo	7	7	4	1
<b>UKUPNO</b>	<b>275</b>	<b>190</b>	<b>132</b>	<b>151</b>

(Tablica 8. Zajednički studij Agronomskog fakulteta Sveučilišta u Zagrebu - upisani studenti, apsolvanti i studenti koji su završili studij) Agronomski fakultet u ak. god. 2010./2011. nije imao upisanih studenata na zajedničkom studiju

(Tablica 9. Zdrruženi studij Agronomskog fakulteta Sveučilišta u Zagrebu - upisani studenti, apsolvanti i studenti koji su završili studij) Agronomski fakultet u ak. god. 2010./2011. nije imao upisanih studenata na združenom studiju

(Tablica 10. Stručni studij Agronomskog fakulteta Sveučilišta u Zagrebu - upisani studenti, apsolvanti i studenti koji su završili studij) Agronomski fakultet u ak. god. 2010./2011. nije imao upisanih studenata na stručnom studiju

Tablica 11. Dodiplomski studij Agronomskog fakulteta Sveučilišta u Zagrebu - upisani studenti, apsolvanti i studenti koji su završili studij

Odsjek-Studij-Smjernik	IV. godina	V. godina	VI. godina	Apsolvanti	Diplomirali
Bilnogojstvo, usmjerenje Agroekonomika				34	16
Bilnogojstvo, usmjerenje Mehanizacija				0	1
Bilnogojstvo, usmjerenje Ratarstvo				5	5
Bilnogojstvo, usmjerenje Uredjenje i zaštita tla				20	2
Bilnogojstvo, usmjerenje Voćarstvo, vinogradarstvo i vinarstvo				83	43
Bilnogojstvo, usmjerenje Vrtlarstvo				51	19
Bilnogojstvo, usmjerenje Zaštita bilja				42	18
Stočarstvo, usmjerenje Stočarstvo				38	11
Stočarstvo, usmjerenje Mljekarstvo				10	3
Stočarstvo, usmjerenje Ribarstvo				6	2
Uredjenje krajobraza				31	9
Ratarstvo				0	3
Vrtlarstvo i oblikovanje pejzaža				0	1
Zaštita bilja				0	1
<b>UKUPNO</b>	<b>0</b>	<b>0</b>	<b>0</b>	<b>320</b>	<b>134</b>

### III. STRANI STUDENTI

(Tablica 12. Strani studenti Agronomskog fakulteta Sveučilišta u Zagrebu - upisani i apsolvanti)

(Tablica 13. Strani studenti Agronomskog fakulteta Sveučilišta u Zagrebu - prema prebivalištu (zemlja/država iz koje dolaze))

(Tablica 14. Strani studenti Agronomskog fakulteta Sveučilišta u Zagrebu - položili završni (ZI) odnosno diplomski ispit (DI))  
Agronomski fakultet u ak. god. 2010./2011. nije imao upisanih stranih studenata

## IV. POSLJEDIPLOMSKI STUDIJ

## a) specijalistički

Tablica 15. Poslijediplomski specijalistički studij Agronomskog fakulteta Sveučilišta u Zagrebu - SVI (upisi poslije 1. 10. 2003.)

Naziv poslijediplomskog specijalističkog studija	I. godina		II. godina		Završilo studij
	M	Ž	M	Ž	
Poslijediplomski specijalistički studij Ribarstvo	0	1	0	0	1
Poslijediplomski specijalistički studij Poslovno upravljanje u agrobiznisu	17	11	0	0	0
<b>UKUPNO</b>	<b>17</b>	<b>12</b>	<b>0</b>	<b>0</b>	<b>1</b>

Stanje na dan 30. rujna 2011.

(Tablica 16. Poslijediplomski specijalistički studij Agronomskog fakulteta Sveučilišta u Zagrebu - strani studenti (upisi poslije 1. 10. 2003.))  
Agronomski fakultet u ak. god. 2010./2011. nije imao upisanih stranih studenata na poslijediplomskome specijalističkom studiju

## b) magistarski - mr. sc. (stari program)

Tablica 17. Poslijediplomski studij Agronomski fakultet Sveučilišta u Zagrebu - magistarski - mr. sc. - SVI (upisi prije 1. 10. 2003., stari program)

Naziv poslijediplomskog studija	Vrsta poslijedipl. studija	Broj polaznika												Brojnost magistarskih radova					
		I. godina			II. godina			III. godina			Ukupno			Ukupno					
		M	Ž	Ukp.	M	Ž	Ukp.	M	Ž	Ukp.	M	Ž	Ukp.	M	Ž	Ukp.			
Bilnogojstvo	znanstveni	0	0	0	0	0	0	3	4	7	3	4	7	3	4	7	1	0	1
Ekonomika poljoprivrede	znanstveni	0	0	0	0	0	0	0	0	1	1	0	1	1	1	1	1	1	1
Voćarstvo mediterana	znanstveni	0	0	0	0	0	0	0	0	0	0	0	0	0	0	0	1	0	1
Fitomedicina	znanstveni	0	0	0	0	0	0	0	0	3	3	0	3	3	3	3	0	0	0
Agroekologija	znanstveni	0	0	0	0	0	0	1	2	3	3	1	2	3	3	3	0	0	0
Stočarstvo	znanstveni	0	0	0	0	0	0	2	2	4	4	2	2	4	4	4	0	0	0
Genetika i oplemenjivanja bilja	znanstveni	0	0	0	0	0	0	0	0	1	1	0	1	1	1	1	0	0	0
Ribarstvo	znanstveni	0	0	0	0	0	0	1	1	2	2	1	1	2	1	2	0	0	0
<b>Ukupno</b>	<b>znanstveni</b>	<b>0</b>	<b>0</b>	<b>0</b>	<b>0</b>	<b>0</b>	<b>0</b>	<b>7</b>	<b>14</b>	<b>21</b>	<b>21</b>	<b>7</b>	<b>14</b>	<b>21</b>	<b>14</b>	<b>21</b>	<b>2</b>	<b>1</b>	<b>3</b>
<b>Ukupno</b>	<b>umjetnički</b>	<b>0</b>	<b>0</b>	<b>0</b>	<b>0</b>	<b>0</b>	<b>0</b>	<b>0</b>	<b>0</b>	<b>0</b>	<b>0</b>	<b>0</b>	<b>0</b>	<b>0</b>	<b>0</b>	<b>0</b>	<b>0</b>	<b>0</b>	<b>0</b>
<b>Ukupno</b>	<b>stručni</b>	<b>0</b>	<b>0</b>	<b>0</b>	<b>0</b>	<b>0</b>	<b>0</b>	<b>0</b>	<b>0</b>	<b>0</b>	<b>0</b>	<b>0</b>	<b>0</b>	<b>0</b>	<b>0</b>	<b>0</b>	<b>0</b>	<b>0</b>	<b>0</b>
<b>Sveukupno</b>	<b>poslijediplomski</b>	<b>0</b>	<b>0</b>	<b>0</b>	<b>0</b>	<b>0</b>	<b>0</b>	<b>7</b>	<b>14</b>	<b>21</b>	<b>21</b>	<b>7</b>	<b>14</b>	<b>21</b>	<b>14</b>	<b>21</b>	<b>2</b>	<b>1</b>	<b>3</b>

Magistritrali, stanje na dan 30. rujna 2011.

(Tablica 18. Poslijediplomski studij Agronomski fakultet Sveučilišta u Zagrebu - magistarski - mr. sc. - strani studenti (upisi prije 1. 10. 2003., stari program))  
Agronomski fakultet u ak. god. 2010./2011. nije imao upisanih stranih studenata na poslijediplomskome studiju



## c) doktorski

Napomena: upisuje se stanje na dan 1. listopada 2010. za upisane polaznike, te 30. rujna 2011. za sve ostale podatke.

Tablica 19. Broj prijavljenih tema doktorskih radova

Naziv poslijediplomskog doktorskog studija	I. godina			II. godina			III. godina			Ukupno		
	M	Ž	Ukp.	M	Ž	Ukp.	M	Ž	Ukp.	M	Ž	Ukp.
Poljoprivredne znanosti	3	10	13	0	0	0	0	0	0	3	10	13
Ekonomika poljoprivrede	2	1	3	0	0	0	0	0	0	2	1	3
<b>UKUPNO</b>	<b>5</b>	<b>11</b>	<b>16</b>	<b>0</b>	<b>0</b>	<b>0</b>	<b>0</b>	<b>0</b>	<b>0</b>	<b>5</b>	<b>11</b>	<b>16</b>

Tablica 20. Broj prihvaćenih prijava tema doktorskih radova

Naziv poslijediplomskog doktorskog studija	I. godina			II. godina			III. godina			Ukupno		
	M	Ž	Ukp.	M	Ž	Ukp.	M	Ž	Ukp.	M	Ž	Ukp.
Poljoprivredne znanosti	0	0	0	3	9	12	0	0	0	3	9	12
Ekonomika poljoprivrede	0	0	0	0	0	0	0	0	0	0	0	0
<b>UKUPNO</b>	<b>0</b>	<b>0</b>	<b>0</b>	<b>3</b>	<b>9</b>	<b>12</b>	<b>0</b>	<b>0</b>	<b>0</b>	<b>3</b>	<b>9</b>	<b>12</b>

Tablica 21.a. Broj doktorskih radova predanih na ocjenu

Naziv poslijediplomskog doktorskog studija	I. godina			II. godina			III. godina			Ukupno		
	M	Ž	Ukp.	M	Ž	Ukp.	M	Ž	Ukp.	M	Ž	Ukp.
Poljoprivredne znanosti	0	0	0	0	0	0	6	5	11	6	5	11
Ekonomika poljoprivrede	0	0	0	0	0	0	0	0	0	0	0	0
<b>UKUPNO</b>	<b>0</b>	<b>0</b>	<b>0</b>	<b>0</b>	<b>0</b>	<b>0</b>	<b>6</b>	<b>5</b>	<b>11</b>	<b>6</b>	<b>5</b>	<b>11</b>

Tablica 21.b. Broj obranjenih doktorskih radova

Naziv poslijediplomskog doktorskog studija	Znanstveno područje rada	Znanstveno polje rada	Broj obranjenih doktorskih radova		
			M	Ž	Ukp.
Poljoprivredne znanosti	područje biotehničkih znanosti	Poljoprivreda	8	6	14
Ekonomika poljoprivrede	područje biotehničkih znanosti	Poljoprivreda	0	1	1
<b>UKUPNO</b>			<b>8</b>	<b>7</b>	<b>15</b>

Tablica 21.c. Broj obranjenih doktorskih radova izvan doktorskog studija

Znanstveno područje rada	Znanstveno polje rada	Broj obranjenih doktorskih radova		
		M	Ž	Ukp.
područje biotehničkih znanosti	Poljoprivreda	8	7	15
<b>UKUPNO</b>		<b>8</b>	<b>7</b>	<b>15</b>

Tablica 22.a. Broj polaznika doktorskog studija

Naziv doktorskog studija	I. godina			II. godina			III. godina			Ukupno		
	M	Ž	Ukp.	M	Ž	Ukp.	M	Ž	Ukp.	M	Ž	Ukp.
Poljoprivredne znanosti	10	17	27	6	4	10	10	4	14	26	25	51
Ekonomika poljoprivrede	4	7	11	3	6	9	4	2	6	11	15	26
<b>UKUPNO</b>	<b>14</b>	<b>24</b>	<b>38</b>	<b>9</b>	<b>10</b>	<b>19</b>	<b>14</b>	<b>6</b>	<b>20</b>	<b>37</b>	<b>40</b>	<b>77</b>

Tablica 22.b. Broj inozemnih doktoranada na sastavnici

Naziv poslijediplomskog doktorskog studija	I. godina			II. godina			III. godina			Ukupno		
	M	Ž	Ukp.	M	Ž	Ukp.	M	Ž	Ukp.	M	Ž	Ukp.
Poljoprivredne znanosti	1	1	2	0	0	0	0	0	0	1	1	2
Ekonomika poljoprivrede	0	0	0	0	0	0	1	0	1	1	0	1
<b>UKUPNO</b>	<b>1</b>	<b>1</b>	<b>2</b>	<b>0</b>	<b>0</b>	<b>0</b>	<b>1</b>	<b>0</b>	<b>1</b>	<b>2</b>	<b>1</b>	<b>3</b>

Tablica 23. Broj doktoranada koji su proveli najmanje 3 mjeseca na usavršavanju izvan RH

Naziv poslijediplomskog doktorskog studija	Broj polaznika		
	M	Ž	Ukp.
Poljoprivredne znanosti	1	1	2
<b>UKUPNO</b>	<b>1</b>	<b>1</b>	<b>2</b>

Tablica 24. Broj doktora znanosti koji su nakon doktorskog studija na usavršavanju izvan RH proveli bez prekida najmanje 6 mjeseci

Država i ustanova	Broj polaznika		
	M	Ž	Ukp.
Australija, The University of Western Australia	1	0	1
<b>UKUPNO</b>	<b>1</b>	<b>0</b>	<b>1</b>

Tablica 25. Broj postdoktoranada na sastavnici

Naziv poslijediplomskog doktorskog studija	Broj polaznika		
	M	Ž	Ukp.
Poljoprivredne znanosti	5	5	10
Ekonomika poljoprivrede	1	1	2
<b>UKUPNO</b>	<b>6</b>	<b>6</b>	<b>12</b>

(Tablica 26. Broj postdoktoranada iz inozemstva koji su na sastavnici proveli bez prekida najmanje 6 mjeseci)

Agronomski fakultet u ak. god. 2011./2012. nije imao upisane postdoktorande iz inozemstva koji su na fakultetu proveli 6 mjeseci bez prekida

Tablica 27. Broj doktoriranih znanstvenih novaka

Naziv poslijediplomskog doktorskog studija	Znanstveno područje rada	Znanstveno polje rada	Broj polaznika		
			M	Ž	Ukp.
Poljoprivredne znanosti	područje biotehničkih znanosti	Poljoprivreda	3	4	7
Ekonomika poljoprivrede	područje biotehničkih znanosti	Poljoprivreda	1	0	1
<b>UKUPNO</b>			<b>4</b>	<b>4</b>	<b>8</b>

(Tablica 28. Broj doktorata dodijeljenih inozemnim studentima)

Agronomski fakultet u ak. god. 2010./2011. nije dodjelio niti jedan doktorat inozemnim studentima

Tablica 29. Broj pokrenutih međunarodnih dvojnih doktorata (cotutelle de these)

Agronomski fakultet u ak. god. 2010./2011. nije pokrenuo niti jedan međunarodni dvojni doktorat

Naziv poslijediplomskog doktorskog studija	Znanstveno područje rada	Znanstveno polje rada	Broj polaznika		
			M	Ž	Ukp.
Poljoprivredne znanosti	područje biotehničkih znanosti	Poljoprivreda	0	1	1
<b>UKUPNO</b>			<b>0</b>	<b>1</b>	<b>1</b>

(Tablica 30. Broj završenih međunarodnih dvojnih doktorata (cotutelle de these))

Agronomski fakultet u ak. god. 2010./2011. nije imao niti jedan završeni međunarodni dvojni doktorat

## V. NASTAVNO OSOBLJE I OSTALI DJELATNICI

Tablica 31. Nastavnici, suradnici u nastavi i ostali djelatnici - SVI na Agronomskom fakultetu Sveučilišta u Zagrebu

Legenda: PV = puno radno vrijeme, NV = nepuno radno vrijeme, KO = kumulativni radni odnos, FZ = financiranje zaposlenika, FVS = financiranje vanjskih suradnika

Redni broj	MUŠKARCI						ŽENE						SVEUKUPNO																													
	PV	NV	KO	% radnog vremena*	Broj izvrištenja	FVS	PV	NV	KO	% radnog vremena*	Broj izvrištenja	FVS	PV	NV	KO	% radnog vremena*	Broj izvrištenja	FVS	PV	NV	KO	% radnog vremena*	Broj izvrištenja	FVS																		
	1	2	3	3a	4-10	5	6	7	8	9	10	11	11a	12	12a	13-16	14	15	16	17	18	19-21	22	23	24	25	26	27	28	29	30											
	137	0	0	136	1	37	37	0	129	2	2x50%	0	131	0	27	27	0	266	2	2x50%	0	268	1	64	64	0	0	0	0	0	0											
I. NASTAVNICI I SURADNICI U NASTAVI	79	0	0	79	0	30	30	0	47	0	4	4	4	4	4	4	4	47	0	18	18	0	126	0	126	0	48	48	0	0	0	0	0									
II. Znanstveno-nastavna zvanja	14					14	14		14																																	
1. Redoviti profesor/1						21	21		21																																	
2. Redoviti profesor/p	21					21	21		21																																	
3. Izvanredni profesor	21					23	23		22																																	
4. Docent	23					1	1		2																																	
III. Nastavna zvanja	1	0	0	1	0	0	0	2	0	0	2	0	0	0	0	2	0	0	3	0	0	3	0	0	0	0	0	0	0	0	0	0	0	0	0	0	0	0				
5. Profesori visoke škole						0	0		0																																	
6. Viši predavač	1					1	1		1																																	
7. Predavač						0	0		1																																	
8. Viši lektor						0	0																																			
9. Lektor						0	0																																			
10. Viši umjetnički suradnik						0	0																																			
11. Umjetnički suradnik						0	0																																			
IV. Suradnička zvanja	20	0	0	20	0	7	7	0	25	2	2x50%	0	27	27	0	27	27	0	45	2	2x50%	0	47	47	0	16	16	0	0	0	0	0	0	0	0	0	0	0	0	0	0	
12. Viši asistent	2					2	2		3																																	
13. Asistent	18					18	18		23		2	2x50%	25	25		25	25		41		2	2x50%	43	43		10	10															
UV. Stručna zvanja (u znan. i vis. obrazovanju)	7	0	0	7	6	1	0	0	19	0	0	0	19	19	0	19	19	0	26	0	0	26	26	0	0	0	0	0	0	0	0	0	0	0	0	0	0	0	0	0	0	
14. Stručni savjetnik						0	0																																			
15. Viši stručni suradnik						0	0																																			
16. Stručni suradnik	7					7	6	1	19					19	19				26	0		26	26	0	0	0	0	0	0	0	0	0	0	0	0	0	0	0	0	0	0	
IV. Znanstvena zvanja	0	0	0	0	0	0	0	0	0	0	0	0	0	0	0	0	0	0	0	0	0	0	0	0	0	0	0	0	0	0	0	0	0	0	0	0	0	0	0	0		
17. Znanstveni savjetnik						0	0																																			
18. Viši znanstveni suradnik						0	0																																			
19. Znanstveni suradnik						0	0																																			
IV. Znanstveni novaci	30	0	0	30	0	0	0	0	36	0	0	0	36	36	0	36	36	0	66	0	0	66	66	0	0	0	0	0	0	0	0	0	0	0	0	0	0	0	0	0		
20. Znanstveni novak - viši asistent	7					7	7		5					5	5				12	0		12	12	0	0	0	0	0	0	0	0	0	0	0	0	0	0	0	0	0		
21. Znanstveni novak - asistent	23					23	23		31					31	31				54	0		54	54	0	0	0	0	0	0	0	0	0	0	0	0	0	0	0	0	0		
II. OSTALI ZAPOSLENICI U NASTAVI	21	0	0	21	20	1	0	0	21	2	2x50%	0	23	23	0	23	23	0	42	2	2x50%	0	44	43	1	0	0	0	0	0	0	0	0	0	0	0	0	0	0			
22. Radno mjesto I. vrste - viši korepetitor						0	0																																			
23. Radno mjesto I. vrste - korepetitor						0	0																																			
24. Radno mjesto I. vrste - diplomirani knjižničar						0	0		4	2	2x50%	6	6	6	6																											
25. Radno mjesto II. vrste - knjižničar						0	0																																			
26. Radno mjesto III. vrste - pomoćni knjižničar						0	0																																			
27. Radno mjesto II. vrste - viši tehničar	1					1	1		2					2	2				3	0		3	3	0	0	0	0	0	0	0	0	0	0	0	0	0	0	0	0			
28. Radno mjesto II. vrste - viši laborant	1					1	1		1					1	1				1	0		1	1	0	0	0	0	0	0	0	0	0	0	0	0	0	0	0	0			
29. Radno mjesto III. vrste - tehnički suradnik	19					19	18	1	15					15	15				34	0		34	34	0	0	0	0	0	0	0	0	0	0	0	0	0	0	0	0			
30. Radno mjesto III. vrste - laborant						0	0							0	0				0	0		0	0	0	0	0	0	0	0	0	0	0	0	0	0	0	0	0	0			
I. + II. UKUPNO	158	0	0	158	156	2	37	37	150	4	4x50%	0	154	154	0	154	154	0	308	4	4x50%	0	312	310	2	64	64	0	0	0	0	0	0	0	0	0	0	0				

Redni broj	Zvanje / naziv radnog mjesta	MUŠKARCI										ŽENE										SVEUKUPNO											
		PV		NV		KO		FZ		FVS		PV		NV		KO		FZ		FVS		PV		NV		KO		FZ		FVS			
		broj izvršitelja	% radnog vremena*	broj izvršitelja	% radnog vremena*	broj izvršitelja	% radnog vremena*	Ukupno zaposlenici	Državni proračun	Vlastita sredstva	Ukp. vanjski suradnici	Državni proračun	Vlastita sredstva	broj izvršitelja	% radnog vremena*	broj izvršitelja	% radnog vremena*	Ukupno zaposlenici	Državni proračun	Vlastita sredstva	Ukp. vanjski suradnici	Državni proračun	Vlastita sredstva	broj izvršitelja	% radnog vremena*	broj izvršitelja	% radnog vremena*	Ukupno zaposlenici	Državni proračun	Vlastita sredstva	Ukp. vanjski suradnici	Državni proračun	Vlastita sredstva
III.	SLUŽBENICI I NAMJEŠTENICI**	39	0	0	39	0	5	6	7	8	9	10	11	11a	12	12a	13+10+11+12	14	15	16	17	18	19+10	20+2+11	21+3+12	21b+3a+12b	22+19+20+21	23	24	25+7+16	26	27	
III.	Službenici	12	0	0	12	0	0	0	0	0	0	4	4	4	4	4	46	46	0	0	0	0	0	0	0	58	0	0	0	0	0	0	0
31.	Položaj I. vrste	2			2							4															6						
32.	Položaj II. vrste	2			2						3																5						
33.	Položaj III. vrste	0			0						10																10						
34.	Radna mjesta I. vrste	3			3						11																14						
35.	Radna mjesta II. vrste	1			1						1																1						
36.	Radna mjesta III. vrste	5			5						17																22						
III.	Namještenici	27	0	0	27	0	0	0	0	0	0	41	0	0	0	41	0	0	0	0	0	0	68	0	0	68	0	0	0	0	0	0	0
37.	Položaj II. vrste	1			1						1												3				1						
38.	Položaj III. vrste	2			2						2												1				3						
39.	Radna mjesta II. vrste	1			1						1												1				1						
40.	Radna mjesta III. vrste	9			9						9												2				11						
41.	Radna mjesta IV. vrste	14			14						38												38				52						
I.-II.-III.	SVEUKUPNO	197	0	0	197	0	0	0	0	0	37	0	237	4	4x50%	0	241	0	0	27	27	0	434	4	4x50%	438	436	2	64	64	0	0	

**Napomena:**  
 a) Puno radno vrijeme: iznosi 40 sati tjedno. Poslovi zaposlenika u nastavi u okviru 40 satnog radnog vremena normirani su u Kolektivnom ugovoru za znanost i visoko obrazovanje NN 142/2010.  
 b) Nepuno radno vrijeme: svako kraće od punog radnog vremena.  
 c) Kumulativni radni odnos: rad u nepunom radnom vremenu kod dva ili više poslodavaca.  
 \*Podatci za nepuno radno vrijeme i kumulativni radni odnos upisuju se na sljedeći način:  
 npr. ako je br. izvršitelja "4", u stupac % radnog vremena ne upisujete broj 4, već raspodjeljujete se i ćelije pod SVEUKUPNO! \*\*Sukladno Uredbi o nazivima radnih mjesta i koeficijentima složenosti poslova u javnim službama (Narodne novine, br.38/2001., 112/2001., 62/2002., 156/2002., 162/2003., 39/2005., 82/2005., 133/2005., 30/2006., 118/2006., 22/2007., 112/2007., 127/2007., 124/2011., 142/2012., 98/2012., 77/2012., 112/2012.)

**Tablica 32. Strani nastavnici i istraživači koji su trenutno zaposleni u RH - Agronomski fakultet Sveučilišta u Zagrebu**  
 Agronomski fakultet u ak. god. 2010./2011. nije imao strane istraživače koji su trenutno zaposleni u RH.

MUSKARCI										ŽENE										UKUPNO	
zvanje / titula	izvor financiranja	predviđeni ostatak u RH	% zaposlenija u RH	zemlja iz koje dolaze	zvanje / titula	izvor financiranja	predviđeni ostatak u RH	% zaposlenija u RH	zemlja iz koje dolaze	iz koje ustanove / sveučilišta / fakulteta dolaze	zvanje / titula	izvor financiranja	predviđeni ostatak u RH	% zaposlenija u RH	zemlja iz koje dolaze	zvanje / titula	izvor financiranja	predviđeni ostatak u RH	% zaposlenija u RH		
RPI	Biotehniška fakulteta Ljubljana	6 mjeseci	12%	Slovenija	IP	državni proračun	6 mjeseci	30%	Slovenija	Biotehniška fakulteta Ljubljana	Docent	državni proračun	6 mjeseci	15%	Slovenija	Docent	državni proračun	6 mjeseci	30%		
RPT	Biotehniška fakulteta Ljubljana	6 mjeseci	56%	Slovenija	Docent	državni proračun	6 mjeseci	15%	Slovenija	Biotehniška fakulteta Ljubljana	Docent	državni proračun	6 mjeseci	15%	Slovenija	Docent	državni proračun	6 mjeseci	15%		
										<b>UKUPNO</b>										<b>2</b>	<b>2</b>

## VI. OSTALI PODATCI

Tablica 33. Istraživačka djelatnost - Agronomski fakultet Sveučilišta u Zagrebu

## a) Projekti

	Broj projekata (ukupno)	Tip projekata		Broj osoba uključenih u projekte (iz sastavnice)
		Znanstveno istraživački	Stručni	
<b>Nacionalni projekti</b>				
Z - projekti	71	71		114
NZZ				
UKF				
TEST				
BICRO - RAZUM, TEHCRO, VENCRO, IRCRO, KONCRO	1	1		2
Ostali programi				
Ostali projekti financirani iz proračuna	8		8	
<b>UKUPNO</b>	<b>80</b>	<b>72</b>	<b>8</b>	<b>116</b>
<b>Međunarodni projekti</b>				
FP7	2	2		10
IPA	1		1	3
COST	1	1		4
EUREKA				
TEMPUS	1		1	12
Ostali programi Europske unije	9	5	4	29
ESF				
NIH				
Bilateralni projekti (MZOŠ)	5	5		23
Multilateralni projekti (MZOŠ)				
Ostali programi	9	6	3	42
<b>UKUPNO</b>	<b>28</b>	<b>19</b>	<b>9</b>	<b>123</b>
<b>Projekti s gospodarstvom</b>				
Nacionalni projekti	115		115	223
Međunarodni projekti				
<b>UKUPNO</b>	<b>115</b>	<b>0</b>	<b>115</b>	<b>223</b>

## b) Patenti

Broj licencnih ugovora	
Broj odobrenih patenata	
Broj patentnih prijava	1
Broj novoosnovanih tvrtki proizašlih iz znanstvenih rezultata i ekspertiza	

## PREHRAMBENO-BIOTEHNOLOŠKI FAKULTET

DEKAN: dr. sc. Damir Ježek, redoviti profesor

PRODEKANICA ZA NASTAVU: dr. sc. Mirjana Hruškar, izvanredna profesorica

PRODEKANICA ZA ZNANOST: dr. sc. Duška Ćurić, redovita profesorica

PRODEKANICA ZA MEĐUNARODNU SURADNJU: dr. sc. Ingrid Bauman, redovita profesorica

TAJNICA: Elvira Katanić, dipl. iur.

### Nastavna djelatnost

U ak. god. 2010./2011. Prehrambeno-biotehnološki fakultet organizirao je i provodio nastavni, znanstveni i visokostručni rad u obrazovnom i znanstvenom području biotehničkih znanosti, polju biotehnologije i polju prehrambene tehnologije. Fakultet u svom sastavu ima šest (6) zavoda s ukupno 30 laboratorija i sedam (7) kabineta u kojima se izvodi preddiplomska, diplomatska i poslijediplomska nastava. U sastavu je Fakulteta i jedan stručni centar. Na Fakultetu su kao znanstvene jedinice ustrojani ovi zavodi:

- Zavod za kemiju i biokemiju
- Zavod za procesno inženjerstvo
- Zavod za poznavanje i kontrolu sirovina i prehrambenih proizvoda
- Zavod za biokemijsko inženjerstvo
- Zavod za prehrambeno-tehnološko inženjerstvo
- Zavod za opće programe.

### Preddiplomski studij

Nastava na preddiplomskom studiju po novim nastavnim programima, odobrenima u lipnju 2005. za tri (3) studija: *prehrambena tehnologija*, *biotehnologija* i *nutricionizam*, počela je ak. god. 2005./2006. Završetkom tih studija, koji traju šest (6) semestara, stječu se stručni nazivi *baccalaureus/baccalaurea inženjer/ka biotehnologije*, *prehrambene tehnologije* ili *baccalaureus/baccalaurea nutricionizma*. Nastavni sadržaj temeljnih modula prve godine vrlo je sličan za sva tri studija. Razlika je u pojedinim modulima struke.

### Diplomski studij

Nastava na diplomskom studiju po novim nastavnim programima, odobrenima u lipnju 2005. za pet (5) studija: *bioproceno inženjerstvo*; *molekularna biotehnologija*; *nutricionizam*; *prehrambeno inženjerstvo te upravljanje sigurnošću hrane*, počela je ak. god. 2008./2009. Završetkom tih studija, koji traju četiri (4) semestra, stječu se stručni nazivi *magistar/magistra inženjer/ka bioprocenog inženjerstva*, *magistar/magistra inženjer/ka molekularne biotehnologije*, *magistar/magistra nutricionizma*, *magistar/magistra inženjer/ka prehrambene tehnologije* ili *magistar/magistra inženjer/ka upravljanja sigurnošću hrane*.

### Poslijediplomski studij

Poslijediplomski studiji organizirani su za stjecanje akademskog stupnja *doktora/doktorice znanosti* iz područja biotehničkih znanosti:

- znanstvenog polja biotehnologije: *biotehnologija* i *bioproceno inženjerstvo*
- znanstvenog polja prehrambene tehnologije: *prehrambena tehnologija*
- znanstvenog polja prehrambene tehnologije, znanstvene grane nutricionizma: *nutricionizam*.

Fakultet organizira i poslijediplomske specijalističke studije za stjecanje akademskog naziva *sveučilišni specijalist/specijalistica* iz područja biotehničkih znanosti, znanstvenog polja prehrambene tehnologije:

- *kvaliteta i sigurnost hrane*,
- *upravljanje hranom (Food management)*.

Većina studenata poslijediplomskih studija mladi su istraživači koji ili rade na Fakultetu ili su zaposleni u ustanovama iz svih krajeva Hrvatske. Nastava se održava u nekoliko termina godišnje s pojačanom satnicom.

Obranom disertacije na Fakultetu, stječe se akademski stupanj *doktora/doktorice znanosti* iz područja biotehničkih znanosti, znanstvenog polja biotehnologije i znanstvenog polja prehrambene tehnologije te znanstvenog polja prehrambene tehnologije, znanstvene grane nutricionizma.

Tijekom ak. god. 2010./2011. obranjena su dvadeset tri (23) doktorska rada.

## Znanstvena i stručna djelatnost

Tijekom izvještajne godine znanstveni rad na Fakultetu odvijao se u okviru trideset dva (32) znanstvenoistraživačka projekta koja je financiralo Ministarstvo znanosti, obrazovanja i športa RH i tri (3) tehnolojska projekta. U tom su razdoblju znanstvenici Fakulteta sudjelovali svojim radovima na mnogim međunarodnim znanstvenim skupovima.

Stručni se rad provodi specifičnom suradnjom znanstvenika Fakulteta s prehrambenom industrijom i drugim subjektima iz gospodarstva te u jednoj organizacijskoj jedinici - Centru za kontrolu namirnica. Taj centar obavlja usluge gospodarskim i drugim organizacijama, odnosno ocjenjuje kakvoću prehrambenih proizvoda i predmeta opće uporabe te izdaje analitička izvješća i odgovarajuće certifikate. Stručni rad znanstvenika Fakulteta odvijao se unutar jednog stručnog projekta.

## Međunarodna suradnja

Djelatnici Fakulteta sudjeluju na četiri (4) FP7 projekta. Tijekom protekle godine na Fakultetu su gostovala tri (3) strana predavača koja su održala nastavu na diplomskim i doktorskim studijima. Dvoje nastavnika sudjelovalo je kao gostujući predavači na drugim europskim sveučilištima u sklopu CEPUS mreže, dok je nekoliko studenata dokorskog studija radilo dio svog doktorata na sveučilištima Europske unije, također putem CEPUS-a.

U tijeku je Joint TEMPUS projekt *Improving Academia-Industry Links in Food Safety and Quality* (158714-TEMPUS-ES-2009-JPHES), akronima FOODLINKS. Fakultet je jedan od triju partnera iz Hrvatske. Uz PBF, na projektu sudjeluju dva sveučilišta iz Republike Makedonije i dva iz Republike Srbije. Od zemalja EU, partneri su iz Austrije, Bugarske, Grčke, Španjolske, Engleske i Portugala. Projekt traje 3 godine.

Fakultet sudjeluje kao partner u tematskoj mreži *ISEKI3\_ISEKI Mundus2 Integrating Safety and Environment Knowledge In World Food Studies* vezanoj uz područje prehrambenog inženjerstva uz sudjelovanje ustanova koje se bave tom problematikom iz cijele Europe. Projekt pripada grupaciji 4 Erasmus Mundus programa. Prijhvaćena je prijava za novu akademsku mrežu u sklopu Erasmus projekata s nazivom *ISEKI-Food4* i trajat će tri (3) godine.

Preko IAESTE-a ugošćeno je dvoje (2) studenata radi provođenja studentske prakse na PBF-u, dok su na razmjenu otišla 3 studenta toga fakulteta. Putem ERAZMUS mreže za razmjenu studenata 5 je studenata PBF-a bilo jedan semestar na drugim europskim sveučilištima, dok je na PBF došla jedna studentica na cijeli semestar i dvoje studenata radi obavljanja stručne prakse.

## Dosezi u primjeni ECTS sustava

Izrađeni su nastavni planovi za preddiplomske i diplomske studije prilagođeni pravilima Bolonjske deklaracije koji u sebi sadrže module iskazane ECTS bodovnim sustavom i u skladu s odgovarajućim europskim studijima. Tijekom ak. god. 2006./2007. imenovan je ECTS koordinator koji od tada prati usklađenost modula Fakulteta s najnovijim europskim postignućima te apelira na suradnju nastavnika u priznavanju ECTS-a ostvarenih međunarodnom suradnjom.

## Suradnja s gospodarstvom

Djelatnici Fakulteta radili su na mnogim primijenjenim i razvojnim istraživanjima za potrebe prehrambene, fermentativne i farmaceutske industrije. Suradnja s gospodarstvom obuhvaćala je problematiku optimiranja procesa i oblikovanja novih proizvoda prehrambene, fermentativne i farmaceutske industrije, izobrazbu senzorskih analitičara za potrebe prehrambene industrije, problematiku zaštite okoliša, biološke obradbe otpadnih voda te genotoksičnosti. Fakultet je surađivao s proizvodnim tvrtkama, primjerice Plivom, Podravkom, Agrokorom, Badelom 1862 i Krašom, Lactalisom, Vindijom, pivovarama i šećeranama u Hrvatskoj.

## Nakladnička i knjižnična djelatnost

Fakultet je nakladnik časopisa *Food Technology and Biotechnology* koji je godine 2010. imao faktor utjecaja 0,976, što ga je svrstalo na 62. mjesto od 128 najboljih svjetskih časopisa iz područja prehrambene tehnologije te na 122. od 160 najboljih svjetskih časopisa iz područja biotehnologije. Časopis je, osim u bazi *Current Contents®/Agriculture, Biology and Environmental Sciences*, zastupljen i u sljedećim bazama: *Science Citation Index-Expanded* (poznat kao *Sci Search®*), unutar baze podataka WoS (*Web of Science*), *Scopus*, *Food Science and Technology Abstracts*, *Chemical Engineering and Biotechnology Abstracts*, *Foodline: Food Science and Technology*, *Current Biotechnology Abstracts*, *Chemical Abstracts*, *CAB Abstracts*, *VINITI*, *VITIS-VEA*, *Directory of Open Access Journals (DOAJ)* i *HRČAK*. Na web-stranici časopisa ([www.ftb.com.hr](http://www.ftb.com.hr)) besplatno su

dostupni cjeloviti tekstovi radova na engleskom jeziku i sažeci na hrvatskom. U četiri su broja 2010. godine objavljena 62 rada domaćih i inozemnih autora, od toga 14 revijalnih prikaza, 39 izvornih znanstvenih radova i 9 znanstvenih bilježaka. Dva su broja bila tematska: jedan je posvećen pokojnom prof. Vladimiru Mariću (3/2010.), a drugi probioticima, prebioticima i sinbioticima (4/2010.).

Fakultetska knjižnica regionalna je knjižnica za područje biotehnologije i prehrambene tehnologije. Priključena je na internet i povezana u mrežu fakultetskih knjižnica. Raspolaze prostorom od 250 kvadratnih metara gdje su smješteni časopisi, udžbenička literatura, čitaonica i arhiva. U prostoru knjižnice nalaze se dva računala koja služe za pretraživanje baza podataka, izradu seminara, pisanje diplomskih, magistarskih i ostalih znanstvenih radova te za sve što je studentima potrebno radi lakšeg i bržeg obavljanje studentskih zadaća.

Knjižnični fond čine ukupno 3.680 svezaka časopisa na klasičnom mediju te pristup 15.000 e-časopisa s punim tekstom, 8.329 naslova knjiga te 9.600 svezaka knjiga, a pretraživanje se provodi kompjutorski. Osnovan je i opremljen dokumentacijsko-informacijski centar. Korisnici knjižnice i centra su studenti i nastavno osoblje matičnog i srodnih fakulteta te druge srodne institucije. Knjižnica u svoj rad uvodi integrirani knjižnični softver *Aleph*. Pomoću *Alepha* knjižnica nabavlja, katalogizira, posuđuje i pretražuje svoje naslove, što omogućuje korisnicima jednostavnije i brže pretraživanje i dolazak do tražene građe. *Aleph* omogućuje izravan pristup bibliografskim podacima i podacima o posjedovanju, kao i informacijama o narudžbama, financijama i dobavljačima.

Knjižnica omogućuje svojim korisnicima i međuknjižničnu posudbu knjiga i fotokopija članaka iz svih knjižnica u zemlji, ali i iz inozemstva.



**I. STUDENTI - SVI****Tablica 1. Upisani studenti i apsolvanti - SVI na svim studijima Prehrambeno - biotehnoškoga fakulteta Sveučilišta u Zagrebu**

**Napomena:** Podaci o upisanim studentima i apsolvantima odnose se na stanje na dan 1. listopada 2010., uključujući ponavljače, studente upisane prema posebnim uvjetima, strane studente i apsolvante. *Upisju se podaci samo za one vrste studija koji se izvode, ostale tablice ostaviti prazne prema točki 2) na listu UPUTA. Izmijeniti imena tablica prema točki 6) na listu UPUTA, a ostali teksti ne mijenjati.*

**Legenda:** M= muškarci, Ž = žene, red\* = redoviti studenti koji studiraju uz potporu Ministarstva, red\*\* = redoviti studenti koji snose dio troškova studija, Ukp. = Ukupno  
Redovni i izvanredni studenti= definirani prema pravilniku o studiranju sastavnice ili prema Sveučilišnom pravilniku o studiranju ako na sastavnici takav pravilnik ne postoji  
Apsolvanti= studenti koji su odslušali sve kolegije i imaju verificirane sve obveze u indeksu, ali polažu ispite i/ili izrađuju završni ili diplomski rad.

**a) SVEUČILIŠNI STUDIJ**

Način studiranja	I. godina		II. godina		III. godina		IV. godina		APSOLVENTI		SVI			
	M	Ž	M	Ž	M	Ž	M	Ž	M	Ž	M	Ž		
	Ukp.		Ukp.		Ukp.		Ukp.		Ukp.		Ukp.			
PREDDIPLOMSKI STUDIJ	28	146	17	118	7	99	106	0	0	0	0	52	363	415
red*	9	53	13	33	3	48	51	0	0	0	0	25	134	159
red**	0	0	0	0	0	0	0	0	0	0	0	0	0	0
izvanredni	0	0	0	0	0	0	0	0	0	0	0	0	0	0
<b>Ukupno</b>	<b>37</b>	<b>199</b>	<b>30</b>	<b>151</b>	<b>10</b>	<b>147</b>	<b>157</b>	<b>0</b>	<b>0</b>	<b>0</b>	<b>0</b>	<b>77</b>	<b>497</b>	<b>574</b>

Prehrambeno-biotehnoški fakultet nema integrirani preddiplomski i diplomski sveučilišni studij

Način studiranja	I. godina		II. godina		APSOLVENTI		SVI		
	M	Ž	M	Ž	M	Ž	M	Ž	
	Ukp.		Ukp.		Ukp.		Ukp.		
DIPLOMSKI STUDIJ	8	101	13	80	0	0	21	181	202
red*	0	0	0	0	5	27	5	27	32
red**	0	0	0	0	0	0	0	0	0
izvanredni	0	0	0	0	0	0	0	0	0
<b>Ukupno</b>	<b>8</b>	<b>101</b>	<b>13</b>	<b>80</b>	<b>5</b>	<b>27</b>	<b>26</b>	<b>208</b>	<b>234</b>

Prehrambeno-biotehnoški fakultet nema zajednički ni združeni studij

**b) STRUČNI STUDIJ**

Prehrambeno-biotehnoški fakultet nema stručni studij

**c) DODIPLOMSKI STUDIJ**

Način studiranja	IV. godina		V. godina		VI. godina		APSOLVENTI		SVI*	
	M	Ž	M	Ž	M	Ž	M	Ž	M	Ž
	Ukp.		Ukp.		Ukp.		Ukp.		Ukp.	
DODIPLOMSKI STUDIJ	0	0	0	0	0	0	0	0	0	0
red*	0	0	0	0	0	0	27	205	27	205
red**	0	0	0	0	0	0	0	0	0	0
izvanredni	0	0	0	0	0	0	0	0	0	0
<b>Ukupno</b>	<b>0</b>	<b>0</b>	<b>0</b>	<b>0</b>	<b>0</b>	<b>0</b>	<b>27</b>	<b>205</b>	<b>27</b>	<b>205</b>

\*služali nastavu po dodiplomskom programu u ak.god. 2010./2011.

Tablica 1.a. - Ukupan broj studenata i apsolvenera na svim studijima Prehrambeno - biotehnoškoga fakulteta Sveučilišta u Zagrebu

SVEUČILIŠTE U ZAGREBU	Način studiranja	APSOLVENTI			SVJ**		
		M	Ž	Ukp.	M	Ž	Ukp.
Prehrambeno - biotehnoški fakultet	red*	0	0	73	544	617	
	red**	32	232	264	57	366	423
	izvanredni	0	0	0	0	0	0
	Ukupno	32	232	264	130	910	1.040

\*\*studiji; (a) sveučilišni + (b) stručni + (c) dodiplomski

Tablica 1.b. Broj apsolvenera po studijima Prehrambeno - biotehnoškoga fakulteta Sveučilišta u Zagrebu

SVEUČILIŠTE U ZAGREBU	Način studiranja	SVEUČILIŠNI STUDIJ												SVEUKUPNO**											
		PREDDIPLOMSKI			INTEGRIRANI			DIPLOMSKI			ZAJEDNIČKI			ZDRUŽENI			DODIPLOMSKI STUDIJ		STRUČNI STUDIJ						
		M	Ž	Ukp.	M	Ž	Ukp.	M	Ž	Ukp.	M	Ž	Ukp.	M	Ž	Ukp.	M	Ž	Ukp.	M	Ž	Ukp.			
Prehrambeno - biotehnoški fakultet	red*	0	0	0	0	0	0	0	0	0	0	0	0	0	0	0	0	0	0	0	0	0	0	0	
	red**	0	0	0	0	0	5	27	32	0	0	0	0	0	0	0	0	0	0	0	0	0	0	0	0
	izvanredni	0	0	0	0	0	0	0	0	0	0	0	0	0	0	0	0	0	0	0	0	0	0	0	0
	Ukupno	0	0	0	0	0	5	27	32	0	0	0	0	0	0	0	0	0	0	0	0	0	0	0	0

\*\*studiji; (a) sveučilišni + (b) stručni + (c) dodiplomski

Tablica 1.c. Broj studenata po studijima Prehrambeno - biotehnoškoga fakulteta Sveučilišta u Zagrebu

SVEUČILIŠTE U ZAGREBU	Način studiranja	SVEUČILIŠNI STUDIJ												SVEUKUPNO**											
		PREDDIPLOMSKI			INTEGRIRANI			DIPLOMSKI			ZAJEDNIČKI			ZDRUŽENI			DODIPLOMSKI STUDIJ		STRUČNI STUDIJ						
		M	Ž	Ukp.	M	Ž	Ukp.	M	Ž	Ukp.	M	Ž	Ukp.	M	Ž	Ukp.	M	Ž	Ukp.	M	Ž	Ukp.			
Prehrambeno - biotehnoški fakultet	red*	52	363	415	0	0	21	181	202	0	0	0	0	0	0	0	0	0	0	0	0	0	0	0	0
	red**	25	134	159	0	0	5	27	32	0	0	0	0	0	0	0	0	0	0	0	0	0	0	0	0
	izvanredni	0	0	0	0	0	0	0	0	0	0	0	0	0	0	0	0	0	0	0	0	0	0	0	0
	Ukupno	77	497	574	0	0	26	208	234	0	0	0	0	0	0	0	0	0	0	0	0	0	0	0	0

\*\*studiji; (a) sveučilišni + (b) stručni + (c) dodiplomski

Tablica 2. Upisani studenti - ponavljači - SVI na svim studijima Prehrambeno - biotehnoški fakultet Sveučilišta u Zagrebu

Napomena: Pod **ukupno\*** podrazumijevaju se svi upisani studenti bez apsolverata.  
 Ponavljači = studenti koji nisu stekli dovoljno ECTS bodova za upis više godine te su upisani na semestar koji pripada toj godini studija.

a) **SVEUČILIŠNI STUDIJ**

	Način studiranja	I. godina		II. godina		III. godina		IV. godina		SVEUKUPNO	
		ukupno*	ponavljači	ukupno*	ponavljači	ukupno*	ponavljači	ukupno*	ponavljači	ukupno*	ponavljači
PREDDIPLOMSKI STUDIJ	red*	174	0	135	0	106	0	0	0	415	0
	red**	62	37	46	21	51	19	0	0	159	77
	izvanredni	0	0	0	0	0	0	0	0	0	0
UKUPNO		236	37	181	21	157	19	0	0	574	77

	Način studiranja	I. godina		II. godina		SVEUKUPNO	
		ukupno*	ponavljači	ukupno*	ponavljači	ukupno*	ponavljači
DIPLOMSKI STUDIJ	red*	109	0	93	0	202	0
	red**	0	0	0	0	0	0
	izvanredni	0	0	0	0	0	0
UKUPNO		109	0	93	0	202	0

Ostali podaci ne postoje u strukturi sastavnice.

b) **STRUČNI STUDIJ**

Podaci ne postoje u strukturi sastavnice

c) **DODIPLOMSKI STUDIJ**

Podaci ne postoje u strukturi sastavnice

Tablica 2.a. Broj studenata i ponavljača po studijima Prehrambeno - biotehnoški fakultet Sveučilišta u Zagrebu

SVEUČILIŠTE U ZAGREBU	Način studiranja	SVEUČILIŠNI STUDIJ													
		PREDDIPLOMSKI		INTEGRIRANI		DIPLOMSKI		ZAJEDNIČKI		STRUČNI		DODIPLOMSKI		SVEUKUPNO**	
		ukupno	ponavljači	ukupno	ponavljači	ukupno	ponavljači	ukupno	ponavljači	ukupno	ponavljači	ukupno	ponavljači	studenata	ponavljača
Prehrambeno - biotehnoški fakultet	red*	415	0	0	0	202	0	0	0	0	0	0	0	617	0
	red**	159	77	0	0	0	0	0	0	0	0	0	0	159	77
	izvanredni	0	0	0	0	0	0	0	0	0	0	0	0	0	0
UKUPNO		574	77	0	0	202	0	0	0	0	0	0	0	776	77

\*\*studiji; (a) sveučilišni + (b) stručni + (c) dodiplomski

(Tablica 3. Upisani studenti prema posebnim uvjetima - Prehrambeno - biotehnoški fakultet Sveučilišta u Zagrebu)  
 Prehrambeno-biotehnoški fakultet u ak. god. 2010./2011. nije imao upisanih studenata prema posebnim uvjetima.

Tablica 4. Studenti SVI - položili završni (ZI) odnosno diplomski ispit (DI)

NAZIV STUDIJA***	M	Ž	Ukupno
Preddiplomski Studij Biotehnologija	5	35	40
Preddiplomski Studij Prehrambena Tehnologija	8	30	38
Preddiplomski Studij Nutricionizam	2	41	43
Diplomski Studij Bioproceno Inženjerstvo	1	7	8
Diplomski Studij Molekularna Biotehnologija	3	21	24
Diplomski Studij Nutricionizam	1	36	37
Diplomski Studij Prehrambena Inženjerstvo	6	11	17
Diplomski Studij Upravljanje Sigurnošću Hrane	1	21	22
Dodiplomski Studij Biotehnologija, Biokemijsko Inženjerstvo	11	33	44
Dodiplomski Studij Biotehnologija, Biokemijsko-Mikrobiološki	3	16	19
Dodiplomski Studij Prehrambena Tehnologija, Prehrambena Inženjerstvo	5	32	37
Dodiplomski Studij Prehrambena Tehnologija, Nutricionizam	4	21	25
<b>UKUPNO</b>	<b>50</b>	<b>304</b>	<b>354</b>

\*\*\*Naziv prema dopusnici za rad izdanoj od strane Ministarstva znanosti, obrazovanja i športa

Tablica 4.a. Studenti SVI - položili završni (ZI) odnosno diplomski ispit (DI) - sumarno po studijima Prehrambeno - biotehnološkog fakulteta Sveučilišta u Zagrebu

VRSTA STUDIJA	M	Ž	Ukupno
Sveučilišni preddiplomski studij	15	106	121
Sveučilišni integrirani preddiplomski i diplomski studij	0	0	0
Sveučilišni diplomski studij	12	96	108
Zajednički studij	0	0	0
Združeni studij	0	0	0
Stručni studij	0	0	0
Dodiplomski sveučilišni studij	23	102	125
<b>UKUPNO</b>	<b>50</b>	<b>304</b>	<b>354</b>

## II. PODACI PREMA ODSJECIMA, SMJEROVIMA I STUDIJIMA

**Napomena:** Podaci o upisanim studentima i apsolventima odnose se na stanje na dan 1. listopada 2010., uključujući ponavljajuće, upisane prema posebnim uvjetima te strane studente, odnosno na stanje 30. rujna 2011. za one koji su završili ili diplomirali.

**Tablica 5. Prediplomski studij Prehrambeno - biotehnoški fakultet Sveučilišta u Zagrebu - upisani studenti, apsolventi i studenti koji su završili studij**

Odsjek-Studij-Smjer	I. godina	II. godina	III. godina	IV. godina	Apsolventi	Završili studij
Biotehnologija	62	61	54	0	0	40
Nutricionizam	59	55	45	0	0	43
Prehrambena Tehnologija	106	65	48	0	0	38
<b>UKUPNO</b>	<b>227</b>	<b>181</b>	<b>147</b>	<b>0</b>	<b>0</b>	<b>121</b>

*(Tablica 6. Integrirani prediplomski i diplomski studij Prehrambeno - biotehnoški fakultet Sveučilišta u Zagrebu - upisani studenti, apsolventi i studenti koji su završili studij)*  
Podaci ne postoje u strukturi sastavnice

**Tablica 7. Diplomski studij Prehrambeno - biotehnoški fakultet Sveučilišta u Zagrebu - upisani studenti, apsolventi i studenti koji su završili studij**

Odsjek-Studij-Smjer	I. godina	II. godina	Apsolventi	Diplomirali
Bioproceno Inženjerstvo	20	16	6	8
Molekularna Biotehnologija	25	14	2	24
Nutricionizam	22	25	5	37
Prehrambeno Inženjerstvo	28	14	10	17
Upravljanje Sigurnošću Hrane	14	24	9	22
<b>UKUPNO</b>	<b>109</b>	<b>93</b>	<b>32</b>	<b>108</b>

*(Tablica 8. Zajednički studij Prehrambeno - biotehnoški fakultet Sveučilišta u Zagrebu - upisani studenti, apsolventi i studenti koji su završili studij)*  
*(Tablica 9. Zdručeni studij Prehrambeno - biotehnoški fakultet Sveučilišta u Zagrebu - upisani studenti, apsolventi i studenti koji su završili studij)*  
*(Tablica 10. Stručni studij Prehrambeno - biotehnoški fakultet Sveučilišta u Zagrebu - upisani studenti, apsolventi i studenti koji su završili studij)*  
Podaci ne postoje u strukturi sastavnice

**Tablica 11. Dodiplomski studij Prehrambeno - biotehnoški fakultet Sveučilišta u Zagrebu - upisani studenti, apsolventi i studenti koji su završili studij**

Odsjek-Studij-Smjer	IV. godina	V. godina	VI. godina	Apsolventi	Diplomirali
Biotehnologija					
Biokemijsko Inženjerstvo	0	0	0	75	35
Biokemijsko-Mikrobiološki	0	0	0	39	19
Prehrambena Tehnologija					
Nutricionizam	0	0	0	54	21
Prehrambeno Inženjerstvo	0	0	0	64	31
<b>UKUPNO</b>	<b>0</b>	<b>0</b>	<b>0</b>	<b>232</b>	<b>106</b>

\*stušali nastavu po dodiplomskom programu u ak. god. 2010./2011.

## III. STRANI STUDENTI

*(Tablica 12. Strani studenti Prehrambeno - biotehnoški fakultet Sveučilišta u Zagrebu - upisani i apsolventi)*  
*(Tablica 13. Strani studenti Prehrambeno - biotehnoški fakultet Sveučilišta u Zagrebu - prema prebivalištu (zemlja/država iz koje dolaze))*  
*(Tablica 14. Strani studenti Prehrambeno - biotehnoški fakultet Sveučilišta u Zagrebu - položili završni (ZI) odnosno diplomski ispit (DI))*  
Prehrambeno - biotehnoški fakultet u ak. god. 2010./2011. nije imao stranih studenata.

## IV. POSLJEDIPLOMSKI STUDIJI

## a) specijalistički

Tablica 15. Poslijediplomski specijalistički studij Prehrambeno-biotehnoškog fakulteta Sveučilišta u Zagrebu - SVI (upisi poslije 1. 10. 2003.)

Naziv poslijediplomskog specijalističkog studija	I. godina			II. godina			Završilo studij
	M	Ž	Ukupno	M	Ž	Ukupno	
	Kvaliteta i sigurnost hrane	2	6	8	0	9	
Upravljanje hranom	1	1	2	0	3	3	3
<b>UKUPNO</b>	<b>3</b>	<b>7</b>	<b>10</b>	<b>0</b>	<b>12</b>	<b>12</b>	<b>10</b>

Stanje na dan 30. rujna 2011.

Tablica 16. Poslijediplomski specijalistički studij Prehrambeno-biotehnoškog fakulteta Sveučilišta u Zagrebu - strani studenti (upisi poslije 1. 10. 2003.)

Naziv poslijediplomskog specijalističkog studija	I. godina			II. godina			Završilo studij
	M	Ž	Ukupno	M	Ž	Ukupno	
	Kvaliteta i sigurnost hrane	0	0	0	0	0	
Upravljanje hranom	0	0	0	0	1	1	0
<b>UKUPNO</b>	<b>0</b>	<b>0</b>	<b>0</b>	<b>0</b>	<b>1</b>	<b>1</b>	<b>0</b>

Stanje na dan 30. rujna 2011.

## b) magistarski - mr. sc. (stari program )

Tablica 17. Poslijediplomski studij Prehrambeno-biotehnoškog fakulteta Sveučilišta u Zagrebu - magistarski - mr. sc. - SVI (upisi prije 1. 10. 2003., stari program )

Naziv poslijediplomskog studija	Vrsta poslijedipl. studija	Broj polaznika												Brojnost magistarskih radova					
		I. godina			II. godina			III. godina			Ukupno			M	Ž	Ukp.			
		M	Ž	Ukp.	M	Ž	Ukp.	M	Ž	Ukp.	M	Ž	Ukp.						
		Biotehnologija - bioproceno inženjerstvo	znanstveni	0	0	0	0	0	0	0	0	0	0	0	0	0	0	0	1
Prehrambena tehnologija	znanstveni	0	0	0	0	0	0	0	0	0	0	0	0	0	0	0	1	2	3
Nutricionizam	znanstveni	0	0	0	0	0	0	0	0	0	0	0	0	0	0	0	1	1	2
Analitika i mikrobiologija namirnica	stručni	0	0	0	0	0	0	0	0	0	0	0	0	0	0	0	0	1	1
<b>Ukupno</b>	<b>znanstveni</b>	<b>0</b>	<b>0</b>	<b>0</b>	<b>0</b>	<b>0</b>	<b>0</b>	<b>0</b>	<b>0</b>	<b>0</b>	<b>0</b>	<b>0</b>	<b>0</b>	<b>0</b>	<b>0</b>	<b>0</b>	<b>2</b>	<b>4</b>	<b>6</b>
<b>Ukupno</b>	<b>umjetnički</b>	<b>0</b>	<b>0</b>	<b>0</b>	<b>0</b>	<b>0</b>	<b>0</b>	<b>0</b>	<b>0</b>	<b>0</b>	<b>0</b>	<b>0</b>	<b>0</b>	<b>0</b>	<b>0</b>	<b>0</b>	<b>0</b>	<b>0</b>	<b>0</b>
<b>Ukupno</b>	<b>stručni</b>	<b>0</b>	<b>0</b>	<b>0</b>	<b>0</b>	<b>0</b>	<b>0</b>	<b>0</b>	<b>0</b>	<b>0</b>	<b>0</b>	<b>0</b>	<b>0</b>	<b>0</b>	<b>0</b>	<b>0</b>	<b>0</b>	<b>1</b>	<b>1</b>
<b>Sveukupno</b>	<b>poslijediplomski</b>	<b>0</b>	<b>0</b>	<b>0</b>	<b>0</b>	<b>0</b>	<b>0</b>	<b>0</b>	<b>0</b>	<b>0</b>	<b>0</b>	<b>0</b>	<b>0</b>	<b>0</b>	<b>0</b>	<b>0</b>	<b>2</b>	<b>5</b>	<b>7</b>

Magistrirali, stanje na dan 30. rujna 2011.

(Tablica 18. Poslijediplomski studij Prehrambeno-biotehnoškog fakulteta Sveučilišta u Zagrebu - magistarski - mr. sc. - strani studenti (upisi prije 1. 10. 2003., stari program))  
Prehrambeno - biotehnoški fakultet u ak. god. 2010./2011. nije imao stranih studenata na poslijediplomskom magistarskom studiju niti je bilo obrađenih magistarskih radova stranih studenata

## c) doktorski

**Napomena:** upisuje se stanje na dan 1. listopada 2010. za upisane polaznike, te 30. rujna 2011. za sve ostale podatke.

Tablica 19. Broj prijavljenih tema doktorskih radova

Naziv poslijediplomskog doktorskog studija	I. godina			II. godina			III. godina			Ukupno		
	M	Ž	Ukp.	M	Ž	Ukp.	M	Ž	Ukp.	M	Ž	Ukp.
Biotehnologija i bioproceno inženjerstvo	0	0	0	0	0	0	1	3	4	1	3	4
Prehrambena tehnologija	0	0	0	0	0	0	1	9	10	1	9	10
Nutricionizam	0	0	0	0	2	2	0	3	3	0	5	5
izvan doktorskog studija	0	0	0	0	0	0	0	0	0	1	4	5
<b>UKUPNO</b>	<b>0</b>	<b>0</b>	<b>0</b>	<b>0</b>	<b>2</b>	<b>2</b>	<b>2</b>	<b>15</b>	<b>17</b>	<b>3</b>	<b>21</b>	<b>24</b>

Tablica 20. Broj prihvaćenih prijava tema doktorskih radova

Naziv poslijediplomskog doktorskog studija	I. godina			II. godina			III. godina			Ukupno		
	M	Ž	Ukp.	M	Ž	Ukp.	M	Ž	Ukp.	M	Ž	Ukp.
Biotehnologija i bioproceno inženjerstvo	0	0	0	0	0	0	1	3	4	1	3	4
Prehrambena tehnologija	0	0	0	0	0	0	3	9	12	3	9	12
Nutricionizam	0	0	0	0	0	0	0	2	2	0	2	2
izvan doktorskog studija	0	0	0	0	0	0	0	0	0	1	7	8
<b>UKUPNO</b>	<b>0</b>	<b>0</b>	<b>0</b>	<b>0</b>	<b>0</b>	<b>0</b>	<b>4</b>	<b>14</b>	<b>18</b>	<b>5</b>	<b>21</b>	<b>26</b>

Tablica 21.a. Broj doktorskih radova predanih na ocjenu

Naziv poslijediplomskog doktorskog studija	I. godina			II. godina			III. godina			Ukupno		
	M	Ž	Ukp.	M	Ž	Ukp.	M	Ž	Ukp.	M	Ž	Ukp.
Biotehnologija i bioproceno inženjerstvo	0	0	0	0	0	0	0	2	2	0	2	2
Prehrambena tehnologija	0	0	0	0	0	0	3	7	10	3	7	10
Nutricionizam	0	0	0	0	0	0	0	4	4	0	4	4
izvan doktorskog studija	0	0	0	0	0	0	0	0	0	2	9	11
<b>UKUPNO</b>	<b>0</b>	<b>0</b>	<b>0</b>	<b>0</b>	<b>0</b>	<b>0</b>	<b>3</b>	<b>13</b>	<b>16</b>	<b>5</b>	<b>22</b>	<b>27</b>

Tablica 21.b. Broj obranjenih doktorskih radova

Naziv poslijediplomskog doktorskog studija	Znanstveno područje rada	Znanstveno polje rada	Broj obranjenih doktorskih radova		
			M	Ž	Ukp.
Biotehnologija i bioproceno inženjerstvo	područje biotehničkih znanosti	biotehnologija	0	4	4
Prehrambena tehnologija	područje biotehničkih znanosti	prehrambena tehnologija	1	4	5
Nutricionizam	područje biotehničkih znanosti	prehrambena tehnologija/nutricionizam	1	4	5
<b>UKUPNO</b>			<b>2</b>	<b>12</b>	<b>14</b>

Tablica 21.c. Broj obranjenih doktorskih radova izvan doktorskog studija

Naziv poslijediplomskog doktorskog studija	Znanstveno područje rada	Znanstveno polje rada	Broj obranjenih doktorskih radova		
			M	Ž	Ukp.
izvan doktorskog studija	područje biotehničkih znanosti	biotehnologija	0	1	1
izvan doktorskog studija	područje biotehničkih znanosti	prehrambena tehnologija	1	2	3
izvan doktorskog studija	područje biotehničkih znanosti	prehrambena tehnologija/nutricionizam	1	4	5
<b>UKUPNO</b>			<b>2</b>	<b>7</b>	<b>9</b>

Tablica 22.a. Broj polaznika doktorskog studija

Naziv doktorskog studija	I. godina			II. godina			III. godina			Ukupno		
	M	Ž	Ukp.	M	Ž	Ukp.	M	Ž	Ukp.	M	Ž	Ukp.
Biotehnologija i bioproceno inženjerstvo	0	6	6	3	11	14	2	5	7	5	22	27
Prehrambena tehnologija	4	5	9	3	5	8	0	9	9	7	19	26
Nutricionizam	2	15	17	1	7	8	1	4	5	4	26	30
<b>UKUPNO</b>	<b>6</b>	<b>26</b>	<b>32</b>	<b>7</b>	<b>23</b>	<b>30</b>	<b>3</b>	<b>18</b>	<b>21</b>	<b>16</b>	<b>67</b>	<b>83</b>

**Tablica 22.b. Broj inozemnih doktoranada na sastavnici**

Prehrambeno - biotehnoški fakultet u ak. god. 2010./2011. nema inozemnih doktoranada

**Tablica 23. Broj doktoranada koji su proveli najmanje 3 mjeseca na usavršavanju izvan RH**

Naziv poslijediplomskog doktorskog studija	Broj polaznika		
	M	Ž	Ukp.
Prehrambena tehnologija	1	6	7
Biotehnologija i bioprocesno inženjerstvo	0	3	3
Nutricionizam	1	2	3
Doktorski studij kemije PMF - organska kemija		1	1
<b>UKUPNO</b>	<b>2</b>	<b>12</b>	<b>14</b>

**Tablica 24. Broj doktora znanosti koji su nakon doktorskog studija na usavršavanju izvan RH proveli bez prekida najmanje 6 mjeseci**

Država i ustanova	Broj polaznika		
	M	Ž	Ukp.
Francuska, Faculte de Medicine, Universite Rene Descartes		1	1
Kanada, Faculte de Medecine	1		1
Francuska, Centre national de la recherche scientifique	1		1
<b>UKUPNO</b>	<b>2</b>	<b>1</b>	<b>3</b>

**Tablica 25. Broj postdoktoranada na sastavnici**

Naziv poslijediplomskog doktorskog studija	Broj polaznika		
	M	Ž	Ukp.
Prehrambena tehnologija		1	1
Doktorski studij prirodnih znanosti -matematika	1		1
Doktorski studij prirodnih znanosti - biologija		1	1
	1	2	3

*(Tablica 26. Broj postdoktoranada iz inozemstva koji su na sastavnici proveli bez prekida najmanje 6 mjeseci)*

Prehrambeno - biotehnoški fakultet u ak. god. 2010./2011. nema postdoktoranada iz inozemstva

**Tablica 27. Broj doktoriranih znanstvenih novaka**

Naziv poslijediplomskog doktorskog studija	Znanstveno područje rada	Znanstveno polje rada	Broj polaznika		
			M	Ž	Ukp.
Prehrambena tehnologija	područje biotehničkih znanosti	Prehrambena tehnologija	1	1	2
Biotehnologija i bioprocesno inženjerstvo	područje biotehničkih znanosti	Biotehnologija		1	1
Nutricionizam	područje biotehničkih znanosti	Prehrambena tehnologija	1	3	4
Doktorski studij - PMF	područje prirodnih znanosti	Biologija	1	1	2
<b>UKUPNO</b>			<b>3</b>	<b>6</b>	<b>9</b>

*(Tablica 28. Broj doktorata dodijeljenih inozemnim studentima)*

Prehrambeno - biotehnoški fakultet u ak. god. 2010./2011. nema doktorate dodijeljene inozemnim studentima

**Tablica 29. Broj pokrenutih međunarodnih dvojnih doktorata (cotutelle de these)**

Naziv poslijediplomskog doktorskog studija	Znanstveno područje rada	Znanstveno polje rada	Broj polaznika		
			M	Ž	Ukp.
Prehrambena tehnologija	područje biotehničkih znanosti	Prehrambena tehnologija		1	1
<b>UKUPNO</b>			<b>0</b>	<b>1</b>	<b>1</b>

*(Tablica 30. Broj završenih međunarodnih dvojnih doktorata (cotutelle de these))*

Na Prehrambeno-biotehnoškom fakultetu u ak. god. 2010./2011. nema završenih međunarodnih dvojnih doktorata



V. NASTAVNO OSOBLJE I OSTALI DJELATNICI

Tablica 31. Nastavnici, suradnici u nastavi i ostali djelatnici - SVI na Prehrambeno-biotehnoškom fakultetu Sveučilišta u Zagrebu

Legenda: PV = puno radno vrijeme, NV = nepuno radno vrijeme, KO = kumulativni radni odnos, FZ = financiranje zaposlenika, FVS = financiranje vanjskih suradnika

Redni broj	Zvanje / naziv radnog mjesta	MUSKARCI						ŽENE						SVEUKUPNO																
		PV	broj izvištenja	% radnog vremena*	broj izvištenja	NV	broj izvištenja	% radnog vremena*	broj izvištenja	KO	Ukupno zaposlenici	FZ	Vlastita sredstva	Ukp. vanjski suradnici	FVS	Vlastita sredstva	Ukp. vanjski suradnici	FVS	Vlastita sredstva	Ukp. vanjski suradnici										
I.	NASTAVNICI I SURADNICI U NASTAVI	53	19	0	72	72	0	19	19	0	116	36	0	152	152	0	36	36	0	169	55	0	224	224	0	55	55	0		
II.	Znanstveno-nastavna zvanja	25	12	0	37	37	0	12	12	0	56	10	0	66	66	0	10	10	0	81	22	0	103	103	0	22	22	0		
1.	Redoviti profesor*	9	5	1x37%, 1x36%, 1x67%, 1x5%	14	14	0	5	5	10	2	0	0	12	12	2	2	2	19	7	0	0	0	26	26	0	7	7	0	
2.	Redoviti profesor p	6	0		6	6	0	0	0	6	0	0	6	6	0	0	0	12	0	0	0	0	12	12	0	0	0	0	0	
3.	Izvanredni profesor	5	4	2x1,3%, 1x56%, 1x41%	9	9	4	4	14	5	0	0	19	19	5	5	5	19	9	0	0	0	28	28	0	9	9	0	0	
4.	Docent	5	3	1x41%, 1x15%, 1x17%	8	8	3	3	26	3	0	0	29	29	3	3	3	31	6	0	0	0	37	37	0	6	6	0	0	
III.	Nastavna zvanja	1	0		1	1	0	0	5	0	0	0	5	5	0	0	0	6	0	0	0	0	6	6	0	0	0	0	0	
5.	Profesori visoke škole	0	0		0	0	0	0	0	0	0	0	0	0	0	0	0	0	0	0	0	0	0	0	0	0	0	0	0	
6.	Viši predavač	0	0		0	0	0	0	2	2	0	0	2	2	2	2	2	2	2	0	0	0	2	2	2	0	0	0	0	
7.	Predavač	1	1		1	1	1	1	1	1	0	0	1	1	1	1	1	2	0	0	0	0	2	2	2	0	0	0	0	
8.	Viši lektor	0	0		0	0	0	0	2	2	0	0	2	2	2	2	2	0	0	0	0	0	2	2	2	0	0	0	0	
9.	Lektor	0	0		0	0	0	0	2	2	0	0	2	2	2	2	2	0	0	0	0	0	2	2	2	0	0	0	0	
10.	Viši umjetnički suradnik	0	0		0	0	0	0	0	0	0	0	0	0	0	0	0	0	0	0	0	0	0	0	0	0	0	0	0	
11.	Umjetnički suradnik	0	0		0	0	0	0	0	0	0	0	0	0	0	0	0	0	0	0	0	0	0	0	0	0	0	0	0	
IV.	Suradnička zvanja	10	3		13	13	0	3	3	15	18	0	33	33	0	18	18	0	25	21	0	46	46	0	46	46	0	21	21	0
12.	Viši asistent	4	1	1x33%	5	5	1	1	4	3	0	0	7	7	3	3	3	8	4	0	0	0	12	12	0	4	4	0	0	
13.	Asistent	6	2	1x100%, 1x60%	8	8	2	2	11	15	0	0	26	26	15	15	15	17	17	0	0	0	34	34	0	17	17	0	0	
UV.	Stručna zvanja (u znan. i visk. obrazovanju)	1	0		1	1	0	0	2	0	0	0	2	2	0	0	0	3	0	0	0	0	3	3	0	0	0	0	0	
14.	Stručni savjetnik	1	0		1	1	0	0	2	0	0	0	2	2	2	2	2	3	0	0	0	3	3	0	0	0	0	0	0	
15.	Viši stručni suradnik	0	0		0	0	0	0	0	0	0	0	0	0	0	0	0	0	0	0	0	0	0	0	0	0	0	0	0	
16.	Stručni suradnik	0	0		0	0	0	0	0	0	0	0	0	0	0	0	0	0	0	0	0	0	0	0	0	0	0	0	0	
IV.	Znanstvena zvanja	0	4		4	4	0	4	0	0	8	0	8	8	0	8	8	0	12	0	0	12	12	0	12	12	0	0	0	
17.	Znanstveni savjetnik	3	3	1x2,5%, 1x15%, 1x18%	3	3	3	3	2	2	0	0	2	2	2	2	2	2	0	5	0	5	5	0	5	5	0	5	5	0
18.	Viši znanstveni suradnik	1	1	1x7%	1	1	1	1	4	4	0	0	4	4	4	4	4	0	5	0	5	5	0	5	5	0	5	5	0	
19.	Znanstveni suradnik	0	0		0	0	0	0	2	2	0	0	2	2	2	2	2	0	2	0	2	2	0	2	2	0	2	2	0	
UV.	Znanstveni novak	16	0		16	16	0	0	38	0	0	0	38	38	0	0	0	54	0	0	0	54	54	0	54	54	0	0	0	
20.	Znanstveni novak - viši asistent	4	4		4	4	0	0	8	8	0	0	8	8	8	8	8	12	0	0	0	12	12	0	12	12	0	0	0	
21.	Znanstveni novak - asistent	12	0		12	12	0	0	30	30	0	0	30	30	30	30	30	42	0	0	0	42	42	0	42	42	0	0	0	
II.	OSTALI ZAPOSLJENICI U NASTAVI	5	0		5	5	0	0	26	0	0	0	26	26	0	0	0	31	0	0	0	31	31	0	31	31	0	0	0	
22.	Radno mjesto I. vrste - viši korepetitor	0	0		0	0	0	0	0	0	0	0	0	0	0	0	0	0	0	0	0	0	0	0	0	0	0	0	0	
23.	Radno mjesto I. vrste - korepetitor	0	0		0	0	0	0	0	0	0	0	0	0	0	0	0	0	0	0	0	0	0	0	0	0	0	0	0	
24.	Radno mjesto I. vrste - diplomirani knjižničar	0	1		1	1	1	1	1	1	0	0	1	1	1	1	1	1	1	0	0	1	1	1	1	1	0	0	0	
25.	Radno mjesto II. vrste - knjižničar	0	1		1	1	1	1	1	1	0	0	1	1	1	1	1	1	1	0	0	1	1	1	1	1	0	0	0	
26.	Radno mjesto III. vrste - pomoćni knjižničar	0	0		0	0	0	0	0	0	0	0	0	0	0	0	0	0	0	0	0	0	0	0	0	0	0	0	0	
27.	Radno mjesto II. vrste - viši tehničar	2	2		2	2	2	2	7	7	0	0	7	7	7	7	7	9	0	0	0	9	9	0	9	9	0	0	0	
28.	Radno mjesto II. vrste - viši laborant	0	0		0	0	0	0	0	0	0	0	0	0	0	0	0	0	0	0	0	0	0	0	0	0	0	0	0	
29.	Radno mjesto III. vrste - tehnički suradnik	3	3		3	3	3	3	17	17	0	0	17	17	17	17	17	20	0	0	0	20	20	0	20	20	0	0	0	
30.	Radno mjesto III. vrste - laborant	0	0		0	0	0	0	0	0	0	0	0	0	0	0	0	0	0	0	0	0	0	0	0	0	0	0	0	
I. II.	UKUPNO	58	19		77	77	0	19	19	142	36	0	178	178	0	36	36	0	200	55	0	255	255	0	255	255	0	55	55	0

Redni broj	MUSKARCI				ŽENE				SVEUKUPNO																											
	PV	broj izvršitelja	% radnog vremena*	NV	broj izvršitelja	% radnog vremena*	KO	Kupno zaposlenici	FZ	Vlastita sredstva	Ukp. vanjski suradnici	FVS	Državni proračun	Vlastita sredstva	Ukp. vanjski suradnici	FVS	Državni proračun																			
																		FZ	Vlastita sredstva	Ukp. vanjski suradnici	FVS	Državni proračun														
	1	2	3	4	5	6	7	8	9	10	11	12	13	14	15	16	17	18	19	20	21	22	23	24	25	26	27									
III.	10	0	0	0	0	0	0	0	10	10	0	0	42	0	0	0	0	0	52	0	0	0	0	0	0	0	0	0	0	0	0					
III.	6	0	0	6	6	0	0	0	2	6	0	0	26	0	0	0	0	0	32	0	0	0	0	0	0	0	0	0	0	0	0					
31.	2			2	2	0	0	0	0	2	0	0	2	0	0	0	0	0	4	0	0	0	0	0	0	0	0	0	0	0	0					
32.	1			1	1	0	0	0	0	1	0	0	2	0	0	0	0	0	3	0	0	0	0	0	0	0	0	0	0	0	0	0				
33.	1			1	1	0	0	0	0	1	0	0	8	0	0	0	0	0	9	0	0	0	0	0	0	0	0	0	0	0	0	0				
34.	1			1	1	0	0	0	0	1	0	0	3	0	0	0	0	0	4	0	0	0	0	0	0	0	0	0	0	0	0	0	0			
35.	1			1	1	0	0	0	0	1	0	0	1	0	0	0	0	0	2	0	0	0	0	0	0	0	0	0	0	0	0	0	0			
36.	0			0	0	0	0	0	0	0	0	0	10	0	0	0	0	0	10	0	0	0	0	0	0	0	0	0	0	0	0	0	0			
III.	4	0	0	4	4	0	0	0	0	0	0	0	16	0	0	0	0	0	20	0	0	0	0	0	0	0	0	0	0	0	0	0	0			
37.						0	0	0	0				0	0	0	0	0	0	0	0	0	0	0	0	0	0	0	0	0	0	0	0	0	0		
38.						0	0	0	0				0	0	0	0	0	0	0	0	0	0	0	0	0	0	0	0	0	0	0	0	0	0	0	
39.						0	0	0	0				0	0	0	0	0	0	0	0	0	0	0	0	0	0	0	0	0	0	0	0	0	0	0	0
40.	4					4	4	0	0				4	0	0	0	0	0	4	0	0	0	0	0	0	0	0	0	0	0	0	0	0	0	0	
41.						0	0	0	0				16	16	0	0	0	0	16	0	0	0	0	0	0	0	0	0	0	0	0	0	0	0	0	0
UKUPNO	68	19	0	87	87	0	19	19	0	184	36	0	220	220	0	36	36	0	252	55	0	0	0	307	307	0	55	55	0	0	0	0	0	0		

**Napomena:**

a) Puno radno vrijeme: iznosi 40 sati tjedno. Poslovi zaposlenika u nastavi u okviru 40 satnog radnog vremena normirani su u Kolektivnom ugovoru za znanost i visoko obrazovanje NN 142/2010.

b) Nepuno radno vrijeme: svako kraće od punog radnog vremena.

c) Kumulativni radni odnos: rad u nepunom radnom vremenu kod dva ili više poslodavaca.

\*Podatci za nepuno radno vrijeme i kumulativni radni odnos upisuju se na sljedeći način:

npr. ako je br. izvršitelja "4", u stupac % radnog vremena ne upisujete broj 4, već raspodjelu, npr. : "1x80%, 2x50%, 1x20%"; na taj način ispunjavaju se i ćelije pod SVEUKUPNO!

\*\*Sukladno Uredbi o nazivima radnih mjesta i koeficijentima složenosti poslova u javnim službama (Narodne novine, br. 38/2001., 112/2001., 62/2002., 156/2002., 162/2003., 39/2005., 82/2005., 135/2005., 30/2006., 118/2006., 22/2007., 112/2007., 127/2007., 124/2011., 142/2012., 98/2012., 77/2012., 112/2012.)

Tablica 32. Strani nastavnici i istraživači koji su trenutno zaposleni u RH - Prehrambeno - biotehnološki fakultet Sveučilišta u Zagrebu

Prehrambeno - biotehnološki fakultet u ak.god. 2010./2011. nema stranih nastavnika i istraživača trenutno zaposlenih u RH

## VI. OSTALI PODATCI

Tablica 33. Istraživačka djelatnost - Prehrambeno - biotehnoški fakultet Sveučilišta u Zagrebu

## a) Projekti

	Broj projekata (ukupno)	Tip projekata		Broj osoba uključenih u projekte (iz sastavnice)
		Znanstveno istraživački	Stručni	
<b>Nacionalni projekti</b>				
Z - projekti	32	32		188
NZZ				
UKF				
TEST	1	1		11
BICRO - RAZUM, TEHCRO, VENCRO, IRCRO, KONCRO	2	2		10
Ostali programi	1		1	3
Ostali projekti financirani iz proračuna				
<b>UKUPNO</b>	<b>36</b>	<b>35</b>	<b>1</b>	<b>212</b>
<b>Međunarodni projekti</b>				
FP7	4	4		26
IPA	3	1	2	39
COST	1	1	0	3
EUREKA				
TEMPUS	2		2	65
Ostali programi Europske unije	1		1	1
ESF				
NIH				
Bilateralni projekti (MZOŠ)	3	2	1	11
Multilateralni projekti (MZOŠ)				
Ostali programi	1		1	5
<b>UKUPNO</b>	<b>15</b>	<b>8</b>	<b>7</b>	<b>150</b>
<b>Projekti s gospodarstvom</b>				
Nacionalni projekti	10		10	36
Međunarodni projekti				
<b>UKUPNO</b>	<b>10</b>	<b>0</b>	<b>10</b>	<b>36</b>

## b) Patenti

Broj licencnih ugovora	
Broj odobrenih patenata	
Broj patentnih prijava	2
Broj novoosnovanih tvrtki proizašlih iz znanstvenih rezultata i ekspertiza	

## ŠUMARSKI FAKULTET

DEKAN: dr. sc. Milan Oršanić, redoviti profesor

PRODEKAN ZA NASTAVU ŠUMARSKOG ODSJEKA: dr. sc. Josip Margaletić, redoviti profesor

PRODEKAN ZA NASTAVU DRVOTEHNOLOŠKOG ODSJEKA: dr. sc. Vladimir Jambreković, izv. profesor

PRODEKAN ZA MEĐUNARODNU SURADNJU: dr. sc. Marijan Šušnjar, docent

PRODEKAN ZA ZNANSTVENOISTRAŽIVAČKI RAD: dr. sc. Goran Mihulja, docent

TAJNICA: Ljubica Štos, dipl. iur.

### Nastavna djelatnost

U ak. god. 2010./2011. Šumarski fakultet organizirao je i izvodio nastavni, znanstvenoistraživački te visokostručni rad u obrazovnom i znanstvenom području biotehničkih znanosti, znanstvenom polju šumarstva i znanstvenom polju drvne tehnologije. Rad se organizirao u dva odsjeka: Šumarskom i Drvnotehnoškom, te u njihovim temeljnim jedinicama, tj. zavodima:

- **Šumarski odsjek:** Zavod za ekologiju i uzgajanje šuma, Zavod za izmjeru i uređivanje šuma, Zavod za šumarsku genetiku, dendrologiju i botaniku, Zavod za šumarske tehnike i tehnologije, Zavod za zaštitu šuma i lovno gospodarenje, Zavod za nastavno-pokusne šumske objekte (objekti: Lipovljani, Velika, Zalesina, Rab i Zagreb, u čijem sastavu je Šumski vrt);
- **Drvnotehnoški odsjek:** Zavod za znanost o drvu, Zavod za tehnologije materijala, Zavod za organizaciju proizvodnje, Zavod za procesne tehnike, Zavod za namještaj i drvne proizvode.

Studij pruža vrlo raznovrsna znanja, i to ne samo teorijska nego i praktična, koja se stječu tijekom vježbi i terenske nastave na nastavno-pokusnim šumskim objektima (NPŠO-ima) koji se prostiru na 3.500 ha šuma u različitim šumskim ekosustavima, obuhvaćajući gotovo sve šumske zajednice na područjima nizinskih, brdsko-planinskih i primorskih šuma, te u drvno-industrijskim pogonima diljem Hrvatske s različitim proizvodnim tehnologijama.

U izvještajnoj godini na Fakultet se upisalo ukupno 1.087 studenata. Na sva tri preddiplomska studija ukupno se upisalo 889 studenata. Na diplomski studij upisalo se 175 studenata. Na stručnom studiju *drvne tehnologije* u Virovitici u III. godinu upisala su se 23 studenta. U nastavi su sudjelovala 53 nastavnika u znanstveno-nastavnom i u nastavnom zvanju, uz pomoć 12 suradnika.

### Dodiplomski studij

Na dodiplomskom studiju ostalo je apsolvenata koji završavaju studij po starom programu.

U ak. god. 2010./2011. diplomirala su 92 studenta.

### Preddiplomski studij

Na preddiplomskom studiju izvodila su se tri (3) studijska programa:

- studij **šumarstvo** sa smjerovima:  
uzgajanje i uređivanje šuma s lovnim gospodarenjem,  
tehnike, tehnologije i menadžment u šumarstvu,  
urbano šumarstvo, zaštita prirode i okoliša;
- studij **drvna tehnologija**;
- dislocirani stručni studij **drvna tehnologija** u Virovitici.

Završni rad obranilo je 90 studenata te steklo akademski naziv *baccalaureus/a (prvostupnik/ica)* uz naznaku smjera.

### Diplomski studij

Upisana je peta generacija studenata na diplomске studije. Na Šumarskom odsjeku izvodi se diplomski studij **šumarstvo**, smjerovi:

- uzgajanje i uređivanje šuma s lovnim gospodarenjem
- tehnike, tehnologije i menadžment u šumarstvu
- urbano šumarstvo, zaštita prirode i okoliša.

Na Drvnotehnološkom odsjeku izvodi se studij *drvena tehnologija*, smjerovi:

- drvnotehnološki procesi
- oblikovanje proizvoda od drva.

Diplomski rad obranila su 32 studenta i stekla akademski naziv *magistar/a inženjer/ka* uz naznaku smjera.

### **Poslijediplomski studij**

Na poslijediplomskom specijalističkom studiju rad je obranilo 7 studenata, a akademski stupanj magistra znanosti stekla su 4 studenta, doktora biotehničkih znanosti u polju šumarstva steklo je 13 pristupnika, a iz polja drvne tehnologije 3 pristupnika.

### **Znanstvena djelatnost**

Znanstvenoistraživački rad svih nastavnika, znanstvenika, suradnika i istraživača odvijao se aktivnostima zavoda Šumarskog i Drvnotehnološkog odsjeka uz koordinaciju prodekana za znanstvenoistraživački rad Fakulteta.

U okviru znanstvenoistraživačkog rada treba prije svega izdvojiti znanstvene i tehnolojske projekte koje financira Ministarstvo znanosti, obrazovanja i športa Republike Hrvatske.

Veliki udio u znanstvenoistraživačkom radu imaju istraživanja za naručitelja „Hrvatske šume“ d.o.o. Zagreb. Od ostalih naručitelja znanstvenih istraživanja treba istaknuti: Ministarstvo regionalnog razvoja, šumarstva i vodnog gospodarstva Republike Hrvatske, Šumarsku savjetodavnu službu, Zagrebačku županiju, Hrvatsku elektroprivredu, Hrvatske vode, Energetski institut „Hrvoje Požar“, Grad Zagreb.

### **Međunarodna suradnja**

U ak. god. 2010./2011. međunarodna suradnja Fakulteta ostvarila se sljedećim aktivnostima:

- osnivanjem Ureda za međunarodnu suradnju radi obavljanja stručnih i administrativnih poslova iz djelokruga međunarodne suradnje Fakulteta, praćenja i razvoja mogućnosti sudjelovanja u međunarodnim programima razmjene i međunarodnim znanstvenim projektima, kao i radi stvaranja uvjeta za transparentno sudjelovanje svih djelatnika i studenata ovog fakulteta u međunarodnoj suradnji;
- izvođenjem terenske nastave studenata Fakulteta na Šumarskom fakultetu Mendelova poljoprivredno-šumarskog Sveučilišta u Brnu, Republika (Češka), 3 - 7. 5. 2011.;
- organizacijom višednevnog posjeta stručne studentske ekskurzije studenata šumarstva i drvne tehnologije Šumarskog fakulteta Sveučilišta West Hungary (Sopron, Mađarska);
- gostovanjem stranih znanstvenika i profesora na Šumarskom fakultetu Sveučilišta u Zagrebu s pozivnim predavanjima studentima u okviru nastavnog plana i programa;
- odlaskom nastavnika Fakulteta na pozivna predavanja i suradnju na znanstvenim projektima na inozemna sveučilišta te odlaskom na međunarodna znanstvena savjetovanja;
- sudjelovanjem kao partnerom u 2 FP7 međunarodna projekta te sudjelovanjem kao partnerom u prijavi 3 međunarodna projekta u postupak evaluacije;
- sudjelovanjem znanstvenika Fakulteta u 8 COST akcija;
- odlaznom mobilnosti dvoje znanstvenika/asistenata radi stručnog usavršavanja na tri mjeseca na University of Natural Resources and Applied Life Sciences BOKU Beč (Austrija);
- odlaznom mobilnosti jednog studenta diplomskog studija na ljetni semestar na Faculty of Wood Sciences and Technology, Technical University Zvolen u sklopu Erasmus programa.

### **Nakladnička djelatnost**

Redovito su tiskani znanstveni časopisi Fakulteta: *Glasnik za šumske pokuse*, *Drvena industrija*, *Croatian Journal of Forest Engineering (CROJFE)* i *Nova mehanizacija šumarstva (NMS)*.

## I. STUDENTI - SVI

Tablica 1. Upisani studenti i apsolvanti - SVI na svim studijima Šumarskoga fakulteta Sveučilišta u Zagrebu

**Napomena:** Podaci o upisanim studentima i apsolvantima odnose se na stanje na dan 1. listopada 2010., uključujući ponavljajuće, studente upisane prema posebnim uvjetima, strane studente i apsolvante.

**Legenda:** M = muškarci, Ž = žene, red\* = redoviti studenti koji studiraju uz potporu Ministarstva, red\*\* = redoviti studenti koji snose dio troškova studija, Ukp. = Ukupno  
 Redovni i izvanredni studenti = definirani prema pravilniku o studiranju sastavnice ili prema Sveučilišnom pravilniku o studiranju ako na sastavnici takav pravilnik ne postoji  
 Apsolvanti = studenti koji su odslušali sve kolegije i imaju verificirane sve obveze u indeksu, ali polozu ispite i/ili izraduju završni ili diplomski rad.

### a) SVEUČILIŠNI STUDIJ

Način studiranja	I. godina			II. godina			III. godina			IV. godina			APSOLVENTI			SVI			
	M	Ž	Ukp.	M	Ž	Ukp.	M	Ž	Ukp.	M	Ž	Ukp.	M	Ž	Ukp.	M	Ž	Ukp.	
	red*	245	112	357	89	39	128	41	18	59									
red**	105	50	155	71	32	103	61	26	87										
izvanredni			0			0			0										
<b>Ukupno</b>	<b>350</b>	<b>162</b>	<b>512</b>	<b>160</b>	<b>71</b>	<b>231</b>	<b>102</b>	<b>44</b>	<b>146</b>	<b>0</b>	<b>0</b>	<b>0</b>	<b>0</b>	<b>0</b>	<b>0</b>	<b>612</b>	<b>277</b>	<b>889</b>	

Šumarski fakultet nema integrirani prediplomski i diplomski studij

Način studiranja	I. godina			II. godina			APSOLVENTI			SVI		
	M	Ž	Ukp.	M	Ž	Ukp.	M	Ž	Ukp.	M	Ž	Ukp.
	red*	42	40	82	55	27	82			0	97	67
red**	8	1	9	2		2			0	10	1	11
izvanredni			0			0			0	0	0	0
<b>Ukupno</b>	<b>50</b>	<b>41</b>	<b>91</b>	<b>57</b>	<b>27</b>	<b>84</b>	<b>0</b>	<b>0</b>	<b>0</b>	<b>107</b>	<b>68</b>	<b>175</b>

Šumarski fakultet nema zajednički studij

Šumarski fakultet nema združeni studij

b) **STRUČNI STUDIJ**

STRUČNI STUDIJ	Način studiranja	I. godina			II. godina			III. godina			AFSOLVENTI			SVI		
		M	Ž	Ukp.	M	Ž	Ukp.	M	Ž	Ukp.	M	Ž	Ukp.	M	Ž	Ukp.
		red*			0			0								
red**			0			0	19	4	23							
izvanredni			0			0										
<b>Ukupno</b>		<b>0</b>	<b>0</b>	<b>0</b>	<b>0</b>	<b>0</b>	<b>19</b>	<b>4</b>	<b>23</b>	<b>0</b>	<b>0</b>	<b>0</b>	<b>0</b>	<b>19</b>	<b>4</b>	<b>23</b>

c) **DODIPLOMSKI STUDIJ**

Šumarski fakultet nema više studenata na dodiplomskom studiju

Tablica 1.a. - Ukupan broj studenata i apsolvenera na svim studijima Šumarskoga fakulteta Sveučilišta u Zagrebu

SVEUČILIŠTE U ZAGREBU	Način studiranja	AFSOLVENTI			SVI**		
		M	Ž	Ukp.	M	Ž	Ukp.
		red*	0	0	0	472	236
red**	0	0	0	266	113	379	
izvanredni	0	0	0	0	0	0	
<b>Ukupno</b>		<b>0</b>	<b>0</b>	<b>0</b>	<b>738</b>	<b>349</b>	<b>1.087</b>

\*\*studiji; (a) sveučilišni + (b) stručni + (c) dodiplomski

Tablica 1.b. Broj apsolvenera po studijima Šumarskoga fakulteta Sveučilišta u Zagrebu  
Šumarski fakultet u ak. god. 2010./2011. nije imao upisanih apsolvenera.

Tablica 1.c. Broj studenata po studijima Šumarskoga fakulteta Sveučilišta u Zagrebu

SVEUČILIŠTE U ZAGREBU	Način studiranja	SVEUČILIŠNI STUDIJ																											
		PREDDIPLOMSKI			INTEGRIRANI			DIPLOMSKI			ZAJEDNIČKI			ZDRUŽENI			STRUČNI STUDIJ			DODIPLOMSKI STUDIJ			SVEUKUPNO**						
		M	Ž	Ukp.	M	Ž	Ukp.	M	Ž	Ukp.	M	Ž	Ukp.	M	Ž	Ukp.	M	Ž	Ukp.	M	Ž	Ukp.	M	Ž	Ukp.				
Šumarski fakultet Zagreb	red*	375	169	544	0	0	0	97	67	164	0	0	0	0	0	0	0	0	0	0	0	0	0	0	0	0			
	red**	237	108	345	0	0	0	10	1	11	0	0	0	0	0	0	0	0	0	19	4	23	0	0	0	0			
	izvanredni	0	0	0	0	0	0	0	0	0	0	0	0	0	0	0	0	0	0	0	0	0	0	0	0	0			
<b>Ukupno</b>		<b>612</b>	<b>277</b>	<b>889</b>	<b>0</b>	<b>0</b>	<b>0</b>	<b>107</b>	<b>68</b>	<b>175</b>	<b>0</b>	<b>0</b>	<b>0</b>	<b>0</b>	<b>0</b>	<b>0</b>	<b>0</b>	<b>0</b>	<b>0</b>	<b>19</b>	<b>4</b>	<b>23</b>	<b>0</b>	<b>0</b>	<b>0</b>	<b>0</b>	<b>738</b>	<b>349</b>	<b>1.087</b>

\*\*studiji; (a) sveučilišni + (b) stručni + (c) dodiplomski

Tablica 2. Upisani studenti - ponavljači - SVI na svim studijima Šumarskoga fakulteta Sveučilišta u Zagrebu

Napomena: Pod **ukupno\*** podrazumijevaju se svi upisani studenti bez apsolventata.

*Ponavljači = studenti koji nisu stekli dovoljno ECTS bodova za upis više godine te su upisani na semestar koji pripada toj godini studija.*

a) **SVEUČILIŠNI STUDIJ**

Način studiranja	I. godina		II. godina		III. godina		IV. godina		SVEUKUPNO	
	ukupno*	ponavljači	ukupno*	ponavljači	ukupno*	ponavljači	ukupno*	ponavljači	ukupno*	ponavljači
red*	357	69	128	57	59	49	0	0	544	175
red**	155	123	103	38	87	12	0	0	345	173
izvanredni	0	0	0	0	0	0	0	0	0	0
<b>UKUPNO</b>	<b>512</b>	<b>192</b>	<b>231</b>	<b>95</b>	<b>146</b>	<b>61</b>	<b>0</b>	<b>0</b>	<b>889</b>	<b>348</b>

Šumarski fakultet nema integrirani prediplomski i diplomski studij

Način studiranja	I. godina		II. godina		SVEUKUPNO	
	ukupno*	ponavljači	ukupno*	ponavljači	ukupno*	ponavljači
red*	82	2	82	11	164	13
red**	9		2		11	0
izvanredni	0		0		0	0
<b>UKUPNO</b>	<b>91</b>	<b>2</b>	<b>84</b>	<b>11</b>	<b>175</b>	<b>13</b>

Šumarski fakultet nema zajednički studij

Šumarski fakultet nema združeni studij

b) **STRUČNI STUDIJ**

Način studiranja	I. godina		II. godina		III. godina		SVEUKUPNO	
	ukupno*	ponavljači	ukupno*	ponavljači	ukupno*	ponavljači	ukupno*	ponavljači
red*	0		0		0		0	0
red**	0		0		23		23	0
izvanredni	0		0		0		0	0
<b>UKUPNO</b>	<b>0</b>	<b>0</b>	<b>0</b>	<b>0</b>	<b>23</b>	<b>0</b>	<b>23</b>	<b>0</b>

c) **DODIPLOMSKI STUDIJ**

Šumarski fakultet nema više studenata na dodiplomskom studiju

Tablica 2.a. Broj studenata i ponavljača po studijima Šumarskog fakulteta Sveučilišta u Zagrebu

Način studiranja	SVEUČILIŠNI STUDIJ						STRUČNI		DODIPLOMSKI		SVEUKUPNO**			
	PREDDIPLOMSKI		INTEGRIRANI		DIPLOMSKI		ZDRUŽENI		STRUČNI		DODIPLOMSKI		SVEUKUPNO**	
	ukupno	ponavljači	ukupno	ponavljači	ukupno	ponavljači	ukupno	ponavljači	ukupno	ponavljači	ukupno	ponavljači	studenata	ponavljača
red*	544	175	0	0	164	13	0	0	0	0	0	0	708	188
red**	345	173	0	0	11	0	0	0	23	0	0	0	379	173
izvanredni	0	0	0	0	0	0	0	0	0	0	0	0	0	0
<b>UKUPNO</b>	<b>889</b>	<b>348</b>	<b>0</b>	<b>0</b>	<b>175</b>	<b>13</b>	<b>0</b>	<b>0</b>	<b>23</b>	<b>0</b>	<b>0</b>	<b>0</b>	<b>1.087</b>	<b>361</b>

\*\*studiji; (a) sveučilišni + (b) stručni + (c) dodiplomski



**Tablica 3. Upisani studenti prema posebnim uvjetima - Šumarski fakultet Sveučilišta u Zagrebu**

Napomena: Podaci se odnose na stanje na dan 1. listopada 2010. za upisane studente i apsolvante.

a) **SVEUČILIŠNI STUDIJ**

PREDDIPLOMSKI	I. godina	II. godina	III. godina	IV. godina	Apsolventi	Ukupno
studenti s invaliditetom s oštećenjem većim od 60%		1				1
Na temelju čl. 53. Zakona o pravima hrvatskih branitelja iz domovinskog rata	5					5
Na temelju čl. 48.b Zakona vojnih i civilnih invalida iz domovinskog rata						0
Hrvatska dijaspora						0
<b>UKUPNO</b>	<b>5</b>	<b>1</b>	<b>0</b>	<b>0</b>	<b>0</b>	<b>6</b>

Šumarski fakultet nema integrirani preddiplomski i diplomski studij

DIPLOMSKI	I. godina	II. godina	Apsolventi	Ukupno
studenti s invaliditetom s oštećenjem većim od 60%	2			2
Na temelju čl. 53. Zakona o pravima hrvatskih branitelja iz domovinskog rata				0
Na temelju čl. 48.b Zakona vojnih i civilnih invalida iz domovinskog rata				0
Hrvatska dijaspora				0
<b>UKUPNO</b>	<b>2</b>	<b>0</b>	<b>0</b>	<b>2</b>

Šumarski fakultet nema zajednički studij, združeni, stručni i dodiplomski studij.

**Tablica 3.a. Ukupan broj studenata i apsolvenata upisanih prema posebnim uvjetima na svim studijima Šumarskog fakulteta Sveučilišta u Zagrebu**

POSEBNI UVJETI UPISA	SVEUČILIŠNI STUDIJ				STRUČNI STUDIJ	DODIPLOMSKI STUDIJ	APSOLVENTI	SVEUKUPNO**
	PREDDIPL.	INTEGRIRANI	DIPLOMSKI	ZAJEDNIČKI				
studenti s invaliditetom s oštećenjem većim od 60%	1	0	2	0	0	0	0	3
Na temelju čl. 53. Zakona o pravima hrvatskih branitelja iz domovinskog rata	5	0	0	0	0	0	0	5
Na temelju čl. 48.b Zakona vojnih i civilnih invalida iz domovinskog rata	0	0	0	0	0	0	0	0
Hrvatska dijaspora	0	0	0	0	0	0	0	0
<b>UKUPNO</b>	<b>6</b>	<b>0</b>	<b>2</b>	<b>0</b>	<b>0</b>	<b>0</b>	<b>0</b>	<b>8</b>

\*\*studiji; (a) sveučilišni + (b) stručni + (c) dodiplomski

Tablica 4. Studenti SVI - položili završni (ZI) odnosno diplomski ispit (DI) - Šumarski fakultet Sveučilišta u Zagrebu

NAZIV STUDIJA***	M	Ž	Ukupno
Preddiplomski studij Šumarstvo	30	19	49
Preddiplomski studij Urano šumarstvo zaštita prirode i okoliša	2	15	17
Preddiplomski studij Drvna tehnologija	17	7	24
Diplomski studij Urbano šumarstvo zaštita prirode i okoliša		2	2
Diplomski studij Tehnike, tehnologije i menadžment u šumarstvu	4		4
Diplomski studij uzgajanje i uređivanje šuma s lovnom gospodarenjem	10	1	11
Diplomski studij Drvnotehnološki procesi	8		8
Diplomski studij Oblikovanje proizvoda od drva	4	3	7
Stručni studij Drvna tehnologija - Virovitica			0
Dodiplomski studij Šumarstvo	40	14	54
Dodiplomski studij Drvna tehnologija	30	8	38
<b>UKUPNO</b>	<b>145</b>	<b>69</b>	<b>214</b>

\*\*\*Naziv prema dopusnici za rad izdanoj od strane Ministarstva znanosti, obrazovanja i športa

Tablica 4.a. Studenti SVI - položili završni (ZI) odnosno diplomski ispit (DI) - sumarno po studijima Šumarskog fakulteta Sveučilišta u Zagrebu

VRSTA STUDIJA	M	Ž	Ukupno
Sveučilišni preddiplomski studij	49	41	90
Sveučilišni integrirani preddiplomski i diplomski studij	0	0	0
Sveučilišni diplomski studij	26	6	32
Zajednički studij	0	0	0
Združeni studij	0	0	0
Stručni studij	0	0	0
Dodiplomski sveučilišni studij	70	22	92
<b>UKUPNO</b>	<b>145</b>	<b>69</b>	<b>214</b>

## II. PODACI PREMA ODSJECIMA, SMJEROVIMA I STUDIJIMA

**Napomena:** Podaci o upisanim studentima i apsolventima odnose se na stanje na dan 1. listopada 2010., uključujući ponavljajuće, upisane prema posebnim uvjetima te strane studente, odnosno na stanje 30. rujna 2011. za one koji su završili ili diplomirali.

Tablica 5. Preddiplomski studij Šumarskog fakulteta Sveučilišta u Zagrebu - upisani studenti, apsolvanti i studenti koji su završili studij

Odsjek-Studij-Smjer	I. godina	II. godina	III. godina	IV. godina	Apsolvanti	Završili studij
Preddiplomski studij Šumarstvo	183	120	79		20	49
Preddiplomski studij Urbano šumarstvo	153	56	34		7	17
Preddiplomski studij Drvna tehnologija	176	55	33		3	24
<b>UKUPNO</b>	<b>512</b>	<b>231</b>	<b>146</b>	<b>0</b>	<b>30</b>	<b>90</b>

Tablica 6. Integrirani preddiplomski i diplomski studij Šumarskog fakulteta Sveučilišta u Zagrebu - upisani studenti, apsolvanti i studenti koji su završili studij  
Šumarski fakultet nema integrirani preddiplomski i diplomski studij

Tablica 7. Diplomski studij Šumarskog fakulteta Sveučilišta u Zagrebu - upisani studenti, apsolvanti i studenti koji su završili studij

Odsjek-Studij-Smjer	I. godina	II. godina	Apsolvanti	Diplomirali
Diplomski studij Uzgojanje i uređivanje šuma s lovnim gospodarstvom	35	32	7	11
Diplomski studij Tehnike, tehnologije i menadžment u šumarstvu	14	13		4
Diplomski studij Urbano šumarstvo zaštita prirode i okoliša	18	18		2
Diplomski studij Drvnotehnoški procesi	15	15	2	8
Diplomski studij Oblikovanje proizvoda od drva	8	6	1	7
<b>UKUPNO</b>	<b>90</b>	<b>84</b>	<b>10</b>	<b>32</b>

Tablica 8. Zajednički studij Šumarskog fakulteta Sveučilišta u Zagrebu - upisani studenti, apsolvanti i studenti koji su završili studij  
Šumarski fakultet nema zajednički studij

Tablica 9. Zdručeni studij Šumarskog fakulteta Sveučilišta u Zagrebu - upisani studenti, apsolvanti i studenti koji su završili studij

Šumarski fakultet nema zdručeni studij

Tablica 10. Stručni studij Šumarskog fakulteta Sveučilišta u Zagrebu - upisani studenti, apsolvanti i studenti koji su završili studij

Odsjek-Studij-Smjer	I. godina	II. godina	III. godina	Apsolvanti	Završili studij
Stručni studij Drvna tehnologija - Virovitica			23	3	
<b>UKUPNO</b>	<b>0</b>	<b>0</b>	<b>23</b>	<b>3</b>	<b>0</b>

Tablica 11. Dodiplomski studij Šumarskog fakulteta Sveučilišta u Zagrebu - upisani studenti, apsolvanti i studenti koji su završili studij

Odsjek-Studij-Smjer	IV. godina	V. godina	VI. godina	Apsolvanti	Diplomirali
Dodiplomski studij Šumarstvo				89	54
Dodiplomski studij Drvna tehnologija				14	38
<b>UKUPNO</b>	<b>0</b>	<b>0</b>	<b>0</b>	<b>103</b>	<b>92</b>

\*stušali nastavu po dodiplomskom programu u ak. god. 2010./2011.

### III. STRANI STUDENTI

Napomena: Podaci o upisanim stranim studentima i apsolventima odnose se na stanje na dan 1. listopada 2010.

Strani studenti = studenti koji nisu državljanji Republike Hrvatske, a upisani su na cjeloviti studijski program, izvan programa studentske razmjene.  
Apsolventi = studenti koji su odslušali sve kolegije i imaju verificirane sve obveze u indeksu, ali polažu i/ili izrađuju završni ili diplomski rad.

Tablica 12. Strani studenti Šumarskoga fakulteta Sveučilišta u Zagrebu - upisani i apsolventi

STUDIJ	I. godina		II. godina		III. godina		IV. godina		V. godina		VI. godina		Apsolventi		UKUPNO		
	M	Ž	M	Ž	M	Ž	M	Ž	M	Ž	M	Ž	M	Ž	M	Ž	
Sveučilišni preddiplomski studij		1															
Sveučilišni integrirani preddiplomski i diplomski studij		0															
Sveučilišni diplomski studij	1	1	2												1	1	2
Zajednički studij																	
Združeni studij																	
Stručni studij																	
Doddiplomski studij*																	
<b>UKUPNO</b>	<b>1</b>	<b>2</b>	<b>3</b>	<b>0</b>	<b>0</b>	<b>0</b>	<b>0</b>	<b>0</b>	<b>0</b>	<b>0</b>	<b>0</b>	<b>0</b>	<b>0</b>	<b>0</b>	<b>1</b>	<b>2</b>	<b>3</b>

\* slušali nastavu po dodiplomskom programu u ak. god. 2010./2011.

Tablica 13. Strani studenti Šumarskoga fakulteta Sveučilišta u Zagrebu - prema prebivalištu (zemlja/država iz koje dolaze)

STUDIJ	I. god.	zemlja / država	II. god.	zemlja / država	III. god.	zemlja / država	IV. god.	zemlja / država	V. god.	zemlja / država	VI. god.	zemlja / država	Apsolventi	zemlja / država	Ukp. stranih studenata	Ukp. po zemljama
Sveučilišni preddiplomski studij	1	Republika Bosna i Hercegovina - 1													1	Republika Bosna i Hercegovina - 1
Sveučilišni integrirani preddiplomski i diplomski studij															0	
Sveučilišni diplomski studij	2	Kosovo - 2													2	Kosovo - 2
Zajednički studij															0	
Združeni studij															0	
Stručni studij															0	
Doddiplomski studij*															0	
<b>UKUPNO</b>	<b>3</b>	<b>Republika Bosna i Hercegovina -1, Kosovo - 2</b>	<b>0</b>		<b>0</b>		<b>0</b>		<b>0</b>		<b>0</b>		<b>0</b>		<b>3</b>	<b>Republika Bosna i Hercegovina - 1, Kosovo - 2</b>

\* slušali nastavu po dodiplomskom programu u ak. god. 2010./2011.

Tablica 14. Strani studenti Šumarskoga fakulteta Sveučilišta u Zagrebu - položili završni (Z) odnosno diplomski ispit (DI)

Šumarski fakultet nema stranih studenata koji su položili završni odnosno diplomski ispit

**IV. POSLJEDIPLOMSKI STUDIJI**

**a) specijalistički**

Tablica 15. Poslijediplomski specijalistički studij Šumarskog fakulteta Sveučilišta u Zagrebu - SVI (upisi poslije 1. 10. 2003.)

Naziv poslijediplomskog specijalističkog studija	I. godina		II. godina		Završilo studij	
	M	Ž	M	Ž	Ukupno	
	Ukupno		Ukupno		M	Ž
Uzgojanje prirodnih sastojina					0	0
Iskorištavanje šuma					0	0
Organizacija proizvodnje	1				0	0
Ekološko oblikovanje krajolika zaštita prirode i hortikultura	1	1			2	2
Šumarske tehnike i tehnologije	3				3	0
Uzgojanje i osnivanje šuma	2				2	0
Ekološko oblikovanje krajolika zaštita prirode i okoliša		4			4	0
Lovsvo					0	0
<b>UKUPNO</b>	<b>7</b>	<b>5</b>	<b>0</b>	<b>0</b>	<b>12</b>	<b>0</b>

Stanje na dan 30. rujna 2011.

Tablica 16. Poslijediplomski specijalistički studij Šumarskog fakulteta Sveučilišta u Zagrebu - strani studenti (upisi poslije 1. 10. 2003.)

Šumarski fakultet nije imao stranih studenata.

**b) magistarski - mr. sc. (stari program)**

Tablica 17. Poslijediplomski studij Šumarskog fakulteta Sveučilišta u Zagrebu - magistarski - mr.sc. - SVI (upisi prije 1. 10. 2003., stari program)

Naziv poslijediplomskog studija	I. godina		II. godina		III. godina		Ukupno		Brojnost magistrarskih radova	
	M	Ž	M	Ž	M	Ž	M	Ž	M	Ž
	Ukp.		Ukp.		Ukp.		Ukp.		Ukp.	
	Ukupno		Ukupno		Ukupno		Ukupno		Ukupno	
Ekološko oblikovanje krajolika									0	0
Uzgojanje i osnivanje šuma									0	0
Lovsvo									0	0
Organizacija rada u DI									0	0
Silvikultura									0	0
Znanstvena organizacija i ekonomika šumarstva									0	0
<b>Ukupno</b>	<b>0</b>	<b>0</b>	<b>0</b>	<b>0</b>	<b>0</b>	<b>0</b>	<b>0</b>	<b>0</b>	<b>0</b>	<b>0</b>
<b>Ukupno umjetnički</b>	<b>0</b>	<b>0</b>	<b>0</b>	<b>0</b>	<b>0</b>	<b>0</b>	<b>0</b>	<b>0</b>	<b>0</b>	<b>0</b>
<b>Ukupno stručni</b>	<b>0</b>	<b>0</b>	<b>0</b>	<b>0</b>	<b>0</b>	<b>0</b>	<b>0</b>	<b>0</b>	<b>0</b>	<b>0</b>
<b>Sveukupno</b>	<b>0</b>	<b>0</b>	<b>0</b>	<b>0</b>	<b>0</b>	<b>0</b>	<b>0</b>	<b>0</b>	<b>0</b>	<b>0</b>

Magistrirali, stanje na dan 30. rujna 2011.

Tablica 18. Poslijediplomski studij Šumarskog fakulteta Sveučilišta u Zagrebu - magistarski - mr. sc. - strani studenti (upisi prije 1. 10. 2003., stari program)

Šumarski fakultet nema mr.sc. stranih studenata (stari program)

c) doktorski

Napomena: upisuje se stanje na dan 1. listopada 2010. za upisane polaznike, te 30. rujna 2011. za sve ostale podatke.

Tablica 19. Broj prijavljenih tema doktorskih radova

Naziv poslijediplomskog doktorskog studija	I. godina			II. godina			III. godina			Ukupno		
	M	Ž	Ukp.	M	Ž	Ukp.	M	Ž	Ukp.	M	Ž	Ukp.
Uzgajanje i uređivanje šuma s lovnom gospodarenjem			0			0	1		1	1	0	1
Urbano šumarstvo, zaštita prirode, uređivanje i zaštita šuma			0			0		1	1	0	1	1
<b>UKUPNO</b>	<b>0</b>	<b>0</b>	<b>0</b>	<b>0</b>	<b>0</b>	<b>0</b>	<b>1</b>	<b>1</b>	<b>2</b>	<b>1</b>	<b>1</b>	<b>2</b>

Tablica 20. Broj prihvaćenih prijava tema doktorskih radova

Naziv poslijediplomskog doktorskog studija	I. godina			II. godina			III. godina			Ukupno		
	M	Ž	Ukp.	M	Ž	Ukp.	M	Ž	Ukp.	M	Ž	Ukp.
Uzgajanje i uređivanje šuma s lovnom gospodarenjem			0			0	1		1	1	0	1
Urbano šumarstvo, zaštita prirode, uređivanje i zaštita šuma			0			0	1	1	2	1	1	2
<b>UKUPNO</b>	<b>0</b>	<b>0</b>	<b>0</b>	<b>0</b>	<b>0</b>	<b>0</b>	<b>2</b>	<b>1</b>	<b>3</b>	<b>2</b>	<b>1</b>	<b>3</b>

Tablica 21.a. Broj doktorskih radova predanih na ocjenu

Naziv poslijediplomskog doktorskog studija	I. godina			II. godina			III. godina			Ukupno		
	M	Ž	Ukp.	M	Ž	Ukp.	M	Ž	Ukp.	M	Ž	Ukp.
Drvena tehnologija			0			0	2	1	3	2	1	3
Urbano šumarstvo, zaštita prirode, uređivanje i zaštita šuma			0			0	1	0	1	1	0	1
Uzgajanje i uređivanje šuma s lovnom gospodarenjem			0			0	1	0	1	1	0	1
<b>UKUPNO</b>	<b>0</b>	<b>0</b>	<b>0</b>	<b>0</b>	<b>0</b>	<b>0</b>	<b>4</b>	<b>1</b>	<b>5</b>	<b>4</b>	<b>1</b>	<b>5</b>

Tablica 21.b. Broj obranjenih doktorskih radova

Naziv poslijediplomskog doktorskog studija	Znanstveno područje rada	Znanstveno polje rada	Broj obranjenih doktorskih radova		
			M	Ž	Ukp.
Drvena tehnologija	područje biotehničkih znanosti	drvena tehnologija	2	1	3
Uzgajanje i uređivanje šuma s lovnom gospodarenjem	područje biotehničkih znanosti	šumarstvo	1	0	1
<b>UKUPNO</b>			<b>3</b>	<b>1</b>	<b>4</b>

Tablica 21.c. Broj obranjenih doktorskih radova izvan doktorskog studija

Naziv posljediplomskog doktorskog studija	Znanstveno područje rada	Znanstveno polje rada	Broj obranjenih doktorskih radova		
			M	Ž	Ukp.
biotehničke znanosti	područje biotehničkih znanosti	šumarstvo	25	1	26
biotehničke znanosti	područje biotehničkih znanosti	drvena tehnologija	1	1	2
<b>UKUPNO</b>			<b>26</b>	<b>2</b>	<b>28</b>

Tablica 22.a. Broj polaznika doktorskog studija

Naziv doktorskog studija	I. godina			II. godina			III. godina			Ukupno		
	M	Ž	Ukp.	M	Ž	Ukp.	M	Ž	Ukp.	M	Ž	Ukp.
Drvena tehnologija	2	2	4	2	2	4	0	2	2	4	6	10
Uzgojanje i uređivanje šuma s lovnim gospodarenjem	2	0	2	0	0	0	0	0	0	2	0	2
Urbano šumarstvo, zaštita prirode, uređivanje i zaštita šuma	5	1	6	2	2	4	1	1	2	8	4	12
Tehnike, tehnologije i menadžment u šumarstvu	1	1	2	1	0	1	0	0	0	2	1	3
<b>UKUPNO</b>	<b>10</b>	<b>4</b>	<b>14</b>	<b>5</b>	<b>4</b>	<b>9</b>	<b>1</b>	<b>3</b>	<b>4</b>	<b>16</b>	<b>11</b>	<b>27</b>

(Tablica 22.b. Broj inozemnih doktoranada na sastavnici)

Šumarski fakultet nema inozemnih doktoranada

(Tablica 23. Broj doktoranada koji su proveli najmanje 3 mjeseca na usavršavanju izvan RH)

Šumarski fakultet nema inozemnih doktoranada koji su proveli najmanje 3 mjeseca na usavršavanju izvan RH

(Tablica 24. Broj doktora znanosti koji su nakon doktorskog studija na usavršavanju izvan RH proveli bez prekida najmanje 6 mjeseci)

Šumarski fakultet nema doktora znanosti koji su nakon doktorskog studija na usavršavanju izvan RH proveli bez prekida najmanje 6 mjeseci

Tablica 25. Broj postdoktoranada na sastavnici

Naziv posljediplomskog doktorskog studija	Broj polaznika		
	M	Ž	Ukp.
izvandoktorski studij	28	1	29
<b>UKUPNO</b>	<b>28</b>	<b>1</b>	<b>29</b>

(Tablica 26. Broj postdoktoranada iz inozemstva koji su na sastavnici proveli bez prekida najmanje 6 mjeseci)

Šumarski fakultet nema postdoktoranada iz inozemstva koji su na sastavnici proveli bez prekida najmanje 6 mjeseci

Tablica 27. Broj doktoriranih znanstvenih novaka

Naziv posljediplomskog doktorskog studija	Znanstveno područje rada	Znanstveno polje rada	Broj polaznika		
			M	Ž	Ukp.
Uzgojanje i uređivanje šuma s lovnim gospodarenjem	područje biotehničkih znanosti	šumarstvo	1	0	1
Urbano šumarstvo, zaštita prirode, uređivanje i zaštita šuma	područje biotehničkih znanosti	šumarstvo	1	0	1
<b>UKUPNO</b>			<b>2</b>	<b>0</b>	<b>2</b>

(Tablica 28. Broj doktorata dodijeljenih inozemnim studentima)

Šumarski fakultet nema doktorata dodijeljenih inozemnim studentima

(Tablica 29. Broj pokrenutih međunarodnih dvojnih doktorata (cotutelle de these))

Šumarski fakultet nema pokrenutih međunarodnih dvojnih doktorata (cotutelle de these)

(Tablica 30. Broj završenih međunarodnih dvojnih doktorata (cotutelle de these))

Šumarski fakultet nema završenih međunarodnih dvojnih doktorata (cotutelle de these)

V. NASTAVO OSOBLJE I OSTALI DJELATNICI

Tablica 31. Nastavnici, suradnici u nastavi i ostali djelatnici - SVI na Šumarskom fakultetu Sveučilišta u Zagrebu

Legenda: PV = puno radno vrijeme, NV = nepuno radno vrijeme, KO = kamulativni radni odnos, FZ = financiranje zaposlenika, FVS = financiranje vanjskih suradnika

Redni broj	Zvanje / naziv radnog mjesta	MUSKARCI						ŽENE						SVEUKUPNO																																																																																																																																																																																																																																																																																																																																																																																																																																																																																																																																																																																																																																																																																																																																																																																																																																																																																																																																																																																																																																																																																																																																																																																																																																																																																																													
		PV		NV		KO		FZ		FVS		PV		NV		KO		FZ		FVS																																																																																																																																																																																																																																																																																																																																																																																																																																																																																																																																																																																																																																																																																																																																																																																																																																																																																																																																																																																																																																																																																																																																																																																																																																																																																																							
		broj izvršitelja	% radnog vremena*	broj izvršitelja	% radnog vremena*	broj izvršitelja	% radnog vremena*	Ukupno zaposlenici	Državni proracun	Vlastita sredstva	Ukupno zaposlenici	Državni proracun	Vlastita sredstva	Ukupno zaposlenici	Državni proracun	Vlastita sredstva	Ukupno zaposlenici	Državni proracun	Vlastita sredstva	Ukupno zaposlenici	Državni proracun	Vlastita sredstva																																																																																																																																																																																																																																																																																																																																																																																																																																																																																																																																																																																																																																																																																																																																																																																																																																																																																																																																																																																																																																																																																																																																																																																																																																																																																																					
I.	NASTAVNICI I SURADNICI U NASTAVI	100	0	0	0	0	100	100	0	14	14	0	8	9	10	11	11a	12	12a	13a	13b	14	15	16	17	18	19	20	21	22	23	24	25	26	27	28	29	30	31	32	33	34	35	36	37	38	39	40	41	42	43	44	45	46	47	48	49	50	51	52	53	54	55	56	57	58	59	60	61	62	63	64	65	66	67	68	69	70	71	72	73	74	75	76	77	78	79	80	81	82	83	84	85	86	87	88	89	90	91	92	93	94	95	96	97	98	99	100	101	102	103	104	105	106	107	108	109	110	111	112	113	114	115	116	117	118	119	120	121	122	123	124	125	126	127	128	129	130	131	132	133	134	135	136	137	138	139	140	141	142	143	144	145	146	147	148	149	150	151	152	153	154	155	156	157	158	159	160	161	162	163	164	165	166	167	168	169	170	171	172	173	174	175	176	177	178	179	180	181	182	183	184	185	186	187	188	189	190	191	192	193	194	195	196	197	198	199	200	201	202	203	204	205	206	207	208	209	210	211	212	213	214	215	216	217	218	219	220	221	222	223	224	225	226	227	228	229	230	231	232	233	234	235	236	237	238	239	240	241	242	243	244	245	246	247	248	249	250	251	252	253	254	255	256	257	258	259	260	261	262	263	264	265	266	267	268	269	270	271	272	273	274	275	276	277	278	279	280	281	282	283	284	285	286	287	288	289	290	291	292	293	294	295	296	297	298	299	300	301	302	303	304	305	306	307	308	309	310	311	312	313	314	315	316	317	318	319	320	321	322	323	324	325	326	327	328	329	330	331	332	333	334	335	336	337	338	339	340	341	342	343	344	345	346	347	348	349	350	351	352	353	354	355	356	357	358	359	360	361	362	363	364	365	366	367	368	369	370	371	372	373	374	375	376	377	378	379	380	381	382	383	384	385	386	387	388	389	390	391	392	393	394	395	396	397	398	399	400	401	402	403	404	405	406	407	408	409	410	411	412	413	414	415	416	417	418	419	420	421	422	423	424	425	426	427	428	429	430	431	432	433	434	435	436	437	438	439	440	441	442	443	444	445	446	447	448	449	450	451	452	453	454	455	456	457	458	459	460	461	462	463	464	465	466	467	468	469	470	471	472	473	474	475	476	477	478	479	480	481	482	483	484	485	486	487	488	489	490	491	492	493	494	495	496	497	498	499	500	501	502	503	504	505	506	507	508	509	510	511	512	513	514	515	516	517	518	519	520	521	522	523	524	525	526	527	528	529	530	531	532	533	534	535	536	537	538	539	540	541	542	543	544	545	546	547	548	549	550	551	552	553	554	555	556	557	558	559	560	561	562	563	564	565	566	567	568	569	570	571	572	573	574	575	576	577	578	579	580	581	582	583	584	585	586	587	588	589	590	591	592	593	594	595	596	597	598	599	600	601	602	603	604	605	606	607	608	609	610	611	612	613	614	615	616	617	618	619	620	621	622	623	624	625	626	627	628	629	630	631	632	633	634	635	636	637	638	639	640	641	642	643	644	645	646	647	648	649	650	651	652	653	654	655	656	657	658	659	660	661	662	663	664	665	666	667	668	669	670	671	672	673	674	675	676	677	678	679	680	681	682	683	684	685	686	687	688	689	690	691	692	693	694	695	696	697	698	699	700	701	702	703	704	705	706	707	708	709	710	711	712	713	714	715	716	717	718	719	720	721	722	723	724	725	726	727	728	729	730	731	732	733	734	735	736	737	738	739	740	741	742	743	744	745	746	747	748	749	750	751	752	753	754	755	756	757	758	759	760	761	762	763	764	765	766	767	768	769	770	771	772	773	774	775	776	777	778	779	780	781	782	783	784	785	786	787	788	789	790	791	792	793	794	795	796	797	798	799	800	801	802	803	804	805	806	807	808	809	810	811	812	813	814	815	816	817	818	819	820	821	822	823	824	825	826	827	828	829	830	831	832	833	834	835	836	837	838	839	840	841	842	843	844	845	846	847	848	849	850	851	852	853	854	855	856	857	858	859	860	861	862	863	864	865	866	867	868	869	870	871	872	873	874	875	876	877	878	879	880	881	882	883	884	885	886	887	888	889	890	891	892	893	894	895	896	897	898	899	900	901	902	903	904	905	906	907	908	909	910	911	912	913	914	915	916	917	918	919	920	921	922	923	924	925	926	927	928	929	930	931	932	933	934	935	936	937	938	939	940	941	942	943	944	945	946	947	948	949	950	951	952	953	954	955	956	957	958	959	960	961	962	963	964	965	966	967	968	969	970	971	972	973	974	975	976	977	978	979	980	981	982	983	984	985	986	987	988	989	990	991	992	993	994	995	996	997	998	999	1000	1001	1002	1003	1004	1005	1006	1007	1008	1009	1010	1011	1012	1013	1014	1015	1016	1017	1018	1019	1020	1021	1022	1023	1024	1025	1026	1027	1028	1029	1030	1031	1032	1033	1034	1035	1036	1037	1038	1039	1040	1041	1042	1043	1044	1045	1046	1047	1048	1049	1050	1051	1052	1053	1054	1055	1056	1057	1058	1059	1060	1061	1062	1063	1064	1065	1066	1067	1068	1069	1070	1071	1072	1073	1074	1075	1076	1077	1078	1079	1080	1081	1082	1083	1084	1085	1086	1087	1088	1089	1090	1091	1092	1093	1094	1095	1096	1097	1098	1099	1100	1101	1102	1103	1104	1105	1106	1107	1108	1109	1110	1111	1112	1113	1114	1115	1116	1117	1118	1119	1120	1121	1122	1123	1124	1125	1126	1127	1128	1129	1130	1131	1132	1133	1134	1135	1136	1137	1138	1139	1140	1141	1142	1143	1144	1145	1146	1147	1148	1149	1150	1151	1152	1153	1154	1155	1156	1157	1158	1159	1160	1161	1162	1163	1164	1165	1166	1167	1168	1169	1170	1171	1172	1173	1174	1175	1176	1177	1178	1179	1180	1181	1182	1183	1184	1185	1186	1187	1188	1189	1190	1191	1192	1193	1194	1195	1196	1197	1198	1199	1200	1201	1202	1203	1204	1205	1206	1207	1208	1209	1210	1211	1212	1213	1214	1215	1216	1217	1218	1219	1220	1221	1222	1223	1224	1225	1226	1227	1228	1229	1230	1231	1232	1233	1234	1235	1236	1237	1238	1239	1240	1241	1242	1243	1244	1245	1246	1247	1248	1249	1250	1251	1252	1253	1254	1255	1256	1257	1258	1259	1260	1261	1262	1263	1264	1265	1266	12





## VI. OSTALI PODATCI

Tablica 33. Istraživačka djelatnost - Šumarskog fakulteta Sveučilišta u Zagrebu

## a) Projekti

	Broj projekata (ukupno)	Tip projekata		Broj osoba uključenih u projekte (iz sastavnice)
		Znanstveno istraživački	Stručni	
<b>Nacionalni projekti</b>				
Z - projekti	39	39		116
NZZ				
UKF				
TEST				
BICRO - RAZUM, TEHCRO, VENCRO, IRCRO, KONCRO				
Ostali programi				
Ostali projekti financirani iz proračuna				
<b>UKUPNO</b>	<b>39</b>	<b>39</b>	<b>0</b>	<b>116</b>
<b>Međunarodni projekti</b>				
FP7	1	1		1
IPA	7	7		16
COST				
EUREKA				
TEMPUS				
Ostali programi Europske unije				
ESF				
NIH				
Bilateralni projekti (MZOŠ)				
Multilateralni projekti (MZOŠ)				
Ostali programi				
<b>UKUPNO</b>	<b>8</b>	<b>8</b>	<b>0</b>	<b>17</b>
<b>Projekti s gospodarstvom</b>				
Nacionalni projekti	76	51	25	101
Međunarodni projekti				
<b>UKUPNO</b>	<b>76</b>	<b>51</b>	<b>25</b>	<b>101</b>

## b) Patenti

Šumarski fakultet nema patenata



## *2. 5. Društveno područje*



## EDUKACIJSKO-REHABILITACIJSKI FAKULTET

DEKANICA: dr. sc. Ljiljana Mikšaj-Todorović, redovita profesorica  
PRODEKANICA ZA NASTAVU: dr. sc. Martina Ferić - Šlehan, docentica  
PRODEKANICA ZA ZNANOST: dr. sc. Daniela Bratković, izvanredna profesorica  
TAJNICA: Zdenka Imamović, dipl. iur.

### Nastavna djelatnost

Edukacijsko-rehabilitacijski fakultet jedina je visokoškolska ustanova u Hrvatskoj koja svojim studijskim programima obuhvaća područja edukacijsko-rehabilitacijskih znanosti, art-terapije i drugih suportivnih terapija te obrazuje stručnjake za edukacijsko-rehabilitacijski rad.

Na Fakultetu se izvode tri preddiplomska i tri diplomatska studijska programa. Osim tih programa izvodi se i jedan znanstveni poslijediplomski studij *prevencijska znanost i studij invaliditeta*, koji se počeo izvoditi ak. god. 2008./2009., te jedan poslijediplomski specijalistički studij *rana intervencija u edukacijskoj rehabilitaciji*, koji se izvodi od ak. god. 2006./2007.

Studijske programe izvode nastavnici organizirani u sedam odsjeka:

- Odsjek za logopediju
- Odsjek za oštećenja sluha
- Odsjek za oštećenja vida
- Odsjek za motoričke poremećaje, kronične bolesti i art-terapije
- Odsjek za inkluzivnu edukaciju i rehabilitaciju
- Odsjek za poremećaje u ponašanju
- Odsjek za kriminologiju.

### Preddiplomski sveučilišni studiji

Na Fakultetu se izvode tri preddiplomska studija: *socijalna pedagogija; logopedija; rehabilitacija*.

U ak. god. 2010./2011. na preddiplomske studije upisala su se 384 studenta.

Završetkom preddiplomskih studija, u trajanju od šest (6) semestara (180 ECTS bodova), stječu se ovi akademski nazivi:

- završen preddiplomski sveučilišni studij *logopedija: sveučilišni prvostupnik (baccalaureus)/ sveučilišna prvostupnica (baccalaurea) logopedije;*
- završen preddiplomski sveučilišni studij *socijalna pedagogija: sveučilišni prvostupnik (baccalaureus) / sveučilišna prvostupnica (baccalaurea) socijalne pedagogije;*
- završen preddiplomski sveučilišni studij *rehabilitacija: sveučilišni prvostupnik (baccalaureus) / sveučilišna prvostupnica (baccalaurea) edukacijske rehabilitacije.*

### Diplomski sveučilišni studiji

Na Fakultetu se izvode tri diplomatska studija: *socijalna pedagogija; logopedija; edukacijska rehabilitacija*.

Diplomski studiji u trajanju od četiri (4) semestra (120 ECTS-a) završavaju izradom i obranom diplomskoga rada te dodjelom diplome.

Završetkom diplomatskih studija stječu se ovi akademski nazivi:

- završen diplomatski sveučilišni studij *logopedija: magistar/magistra logopedije;*
- završen diplomatski sveučilišni studij *socijalna pedagogija: magistar/magistra socijalne pedagogije;*
- završen diplomatski sveučilišni studij *edukacijska rehabilitacija: magistar/magistra edukacijske rehabilitacije.*

U ak. god. 2010./2011. na diplomatske je studije upisano 327 studenata, a diplomiralo je njih 85.

### Poslijediplomski sveučilišni studiji

U izvještajnom razdoblju bilo je osamnaest (18) polaznika poslijediplomskog doktorskog studija *prevencijska znanost i studij invaliditeta*; prihvaćeno je 5 doktorskih teza.

Na poslijediplomskom specijalističkom studiju *rana intervencija u edukacijskoj rehabilitaciji* dvadeset pet (25) je polaznika; održane su dvije obrane specijalističkih radova.

Na poslijediplomskom znanstvenom studiju edukacijsko-rehabilitacijskih znanosti (do akademskog naziva magistra znanosti) ukupno je petnaest (15) zatečenih studenata. Obranjena su 4 znanstvena magistarska

rada. Na trećoj godini poslijediplomskog doktorskog studija edukacijsko-rehabilitacijskih znanosti obranjeno je 5 doktorskih radova. Na izvan doktorskom studiju obranjene su 4 disertacije.

### **Znanstvena i stručna djelatnost**

Najveći dio znanstvenoistraživačkoga rada odvija se u Zavodu za edukacijsko-rehabilitacijska istraživanja u okviru kojeg djeluju: Laboratorij za slušnu i govornu akustiku, Laboratorij za psiholingvistička istraživanja, Laboratorij za razvojnu neurolingvistiku, Laboratorij za istraživanje znakovnoga jezika i kulture gluhih te Centar za preventivna istraživanja.

Znanstveni, nastavni i stručni rad, utemeljen na suvremenim znanstvenim postignućima, ostvaruje se u okviru Centra za rehabilitaciju. U Centru se provodi klinički stručni rad s korisnicima u području razvojnih odstupanja i teškoća, nastavni rad sa studentima, edukativni rad, znanstvenoistraživački i stručno-istraživački rad provođenjem projekata/programa te rad na promicanju brige za djecu s teškoćama u razvoju i za osobe s invaliditetom.

Stručne edukacije za različite korisnike provodi Centar za cjeloživotno obrazovanje.

Fakultet je kao nositelj, partner ili doprinosom pojedinih skupina istraživača sudjelovao u 20 nacionalnih znanstvenih projekata (8 uz financijsku potporu MZOŠ-a; 1 UKF; 8 drugih nacionalnih programa i 3 natječaja iz proračuna) te 7 međunarodnih projekata (2 COST, 2 ESF i 3 u okviru drugih međunarodnih programa).

Provodilo se 5 nacionalnih stručnih projekata (2 uz financijsku potporu nacionalnih programa i 3 natječaja iz proračuna) te 4 međunarodna stručna projekta (1 IPA, 2 TEMPUS i 1 u okviru drugih međunarodnih programa).

### **Međunarodna suradnja**

U ak. god. 2010./2011. ostvarena je međunarodna odlazna mobilnost dvoje nastavnika, jedne administrativne djelatnice ERF-a i jedne studentice. Sve odlazne mobilnosti ostvarene su u zemljama Europske unije (Austrija, Velika Britanija, Portugal, Slovenija), a većina njih u okviru programa Erasmus.

Iste ak. god. ostvarene su dvije dolazne mobilnosti nastavnika, obje iz SAD-a, i jedna dolazna mobilnost studentice iz EU (Švedska).

Nastavljene su dosadašnje vrlo uspješne suradnje na međusveučilišnoj i međufakultetskoj razini, a pokrenute su i nove. Osim postojećih Erasmus ugovora sa Sveučilištem u Ljubljani i Sveučilištem u Varšavi, obnovljen je i Erasmus ugovor s Institutom Politecnico u Setubalu, Portugal. Potpisan je novi Erasmus bilateralni ugovor s Jagelonskim Sveučilištem u Krakowu, s Filozofskim fakultetom.

Nastavljena je uspješna suradnja s Indiana State University, SAD: u okviru studentske razmjene 11 američkih studenata i jedan profesor boravili su u Zagrebu u svibnju 2011. i sudjelovali u nastavi na ERF-u.

Na temelju međufakultetskog Ugovora o suradnji s Pedagoškim fakultetom Sveučilišta u Ljubljani više profesora ERF-a održalo je predavanja na Pedagoškom fakultetu u Ljubljani.

### **Dosezi u primjeni ECTS sustava**

Svi studijski programi (preddiplomski, diplomski, poslijediplomski – specijalistički i doktorski) prilagođeni su pravilima Bolonjske deklaracije. Studij je usklađen s ECTS sustavom kako bi se omogućila međunarodna mobilnost studenata. ECTS koordinatorka prati usklađenost ECTS bodova i opterećenja studenta.

### **Nakladnička i knjižnična djelatnost**

Tiskane su dvije knjige stručnog niza edukacijsko-rehabilitacijske biblioteke.

Redovito se objavljuju dva (2) znanstvena časopisa: *Hrvatska revija za rehabilitacijska istraživanja* i *Kriminologija i socijalna integracija*, koja su referirana u nekoliko međunarodnih baza podataka.

U izvještajnom razdoblju inventirano je 539 primjeraka knjiga, odnosno 376 naslova. Knjižnični fond čine znanstvene i stručne publikacije, sveučilišni udžbenici, referentna literatura, magistarski i doktorski radovi te domaći i strani znanstveni i stručni časopisi, u tiskanom i elektroničkom obliku. Knjižnični fond obrađuje se računalno te je online katalog knjižnice dostupan preko mrežne stranice Fakulteta.

**I. STUDENTI - SVI****Tablica 1. Upisani studenti i apsolvanti - SVI na svim studijima Edukacijsko-rehabilitacijskoga fakulteta Sveučilišta u Zagrebu**

**Napomena:** Podaci o upisanim studentima i apsolvantima odnose se na stanje na dan 1. listopada 2010., uključujući ponavljače, studente upisane prema posebnim uvjetima, strane studente i apsolvante.

**Legenda:** M= muškarci, Ž = žene, red\* = redoviti studenti koji studiraju uz potporu Ministarstva, red\*\* = redoviti studenti koji snose dio troškova studija, Ukp = Ukupno  
Redoviti i izvanredni studenti = definirani prema pravilniku o studiranju sastavnice ili prema Sveučilišnom pravilniku o studiranju ako na sastavnici takav pravilnik ne postoji  
Apsolvanti = studenti koji su odslužili sve kolegije i imaju verificirane sve obveze u indeksu, ali polidžu ispite i/ili izraduju završni ili diplomski rad.

**a) SVEUČILIŠNI STUDIJ**

Način studiranja	I. godina			II. godina			III. godina			IV. godina			APSOLVENTI			SVI		
	M	Ž	Ukp.	M	Ž	Ukp.	M	Ž	Ukp.	M	Ž	Ukp.	M	Ž	Ukp.	M	Ž	Ukp.
PREDDIPLOMSKI	5	124	129	0	36	36	5	31	36				0	0	0	10	191	201
red*			0	3	84	87	2	94	96				0	0	0	5	178	183
red**			0			0			0				0	0	0	0	0	0
izvanredni			0			0			0				0	0	0	0	0	0
<b>Ukupno</b>	<b>5</b>	<b>124</b>	<b>129</b>	<b>3</b>	<b>120</b>	<b>123</b>	<b>7</b>	<b>125</b>	<b>132</b>	<b>0</b>	<b>0</b>	<b>0</b>	<b>0</b>	<b>0</b>	<b>0</b>	<b>15</b>	<b>369</b>	<b>384</b>

Edukacijsko-rehabilitacijski fakultet u ak. god. 2010./2011. nema integrirani preddiplomski i diplomski studij

Način studiranja	I. godina			II. godina			APSOLVENTI			SVI		
	M	Ž	Ukp.	M	Ž	Ukp.	M	Ž	Ukp.	M	Ž	Ukp.
DIPLOMSKI	3	103	106	13	208	221	0	0	0	16	311	327
STUDIJ			0			0			0	0	0	0
red**			0			0			0	0	0	0
izvanredni			0			0			0	0	0	0
<b>Ukupno</b>	<b>3</b>	<b>103</b>	<b>106</b>	<b>13</b>	<b>208</b>	<b>221</b>	<b>0</b>	<b>0</b>	<b>0</b>	<b>16</b>	<b>311</b>	<b>327</b>

Edukacijsko-rehabilitacijski fakultet u ak. god. 2010./2011. nema zajednički studij

Edukacijsko-rehabilitacijski fakultet u ak. god. 2010./2011. nema združeni studij

**b) STRUČNI STUDIJ**

Edukacijsko-rehabilitacijski fakultet u ak. god. 2010./2011. nema stručni studij

**c) DODIPLOMSKI STUDIJ**

Edukacijsko-rehabilitacijski fakultet u ak. god. 2010./2011. nije izvodio dodiplomski studij





Tablica 2. Upisani studenti - ponavljači - SVI na svim studijima Edukacijsko-rehabilitacijskoga fakulteta Sveučilišta u Zagrebu

**Napomena:** Pod **ukupno\*** podrazumijevaju se svi upisani studenti bez apsolviranja.

*Ponavljači koji nisu stekli dovoljno ECTS bodova za upis više godine te su upisani na semestar koji pripada toj godini studija.*

a) **SVEUČILIŠNI STUDIJ**

PREDDIPLOMSKI STUDIJ	Način studiranja	I. godina		II. godina		III. godina		IV. godina		SVEUKUPNO	
		ukupno*	ponavljači	ukupno*	ponavljači	ukupno*	ponavljači	ukupno*	ponavljači	ukupno*	ponavljači
	red**	129	1	36	1	36	4	0	0	201	6
	red**	0		87		96	13	0	0	183	13
	izvanredni	0		0		0	0	0	0	0	0
	<b>UKUPNO</b>	<b>129</b>	<b>1</b>	<b>123</b>	<b>1</b>	<b>132</b>	<b>17</b>	<b>0</b>	<b>0</b>	<b>384</b>	<b>19</b>

Edukacijsko-rehabilitacijski fakultet u ak. god. 2010./2011. nema integrirani preddiplomski i diplomski studij

DIPLOMSKI STUDIJ	Način studiranja	I. godina		II. godina		SVEUKUPNO	
		ukupno*	ponavljači	ukupno*	ponavljači	ukupno*	ponavljači
	red**	106		221	105	327	105
	red**	0		0		0	0
	izvanredni	0		0		0	0
	<b>UKUPNO</b>	<b>106</b>	<b>0</b>	<b>221</b>	<b>105</b>	<b>327</b>	<b>105</b>

Edukacijsko-rehabilitacijski fakultet u ak. god. 2010./2011. nema zajednički studij

Edukacijsko-rehabilitacijski fakultet u ak. god. 2010./2011. nema združeni studij

b) **STRUČNI STUDIJ**

Edukacijsko-rehabilitacijski fakultet u ak. god. 2010./2011. nema stručni studij

c) **DODIPLOMSKI STUDIJ**

Edukacijsko-rehabilitacijski fakultet u ak. god. 2010./2011. nije izvodio dodiplomski studij

Tablica 2.a. Broj studenata i ponavljača po studijima Edukacijsko-rehabilitacijskoga fakulteta Sveučilišta u Zagrebu

SVEUČILIŠTE U ZAGREBU	Način studiranja	PREDDIPLOMSKI		INTEGRIRANI		DIPLOMSKI		ZAJEDNIČKI		ZDRUŽENI		STRUČNI		DODIPLOMSKI		SVEUKUPNO**	
		ukupno	ponavljači	ukupno	ponavljači	ukupno	ponavljači	ukupno	ponavljači	ukupno	ponavljači	ukupno	ponavljači	ukupno	ponavljači	studenata	ponavljača
		red**	red**	red**	red**	red**	red**	red**	red**	red**	red**	red**	red**	red**	red**	red**	red**
EDUKACIJSKO- REHABILITACIJSKI FAKULTET		201	6	0	0	0	0	327	105	0	0	0	0	0	0	528	111
SASTAVNICE]		183	13	0	0	0	0	0	0	0	0	0	0	0	0	183	13
	izvanredni	0	0	0	0	0	0	0	0	0	0	0	0	0	0	0	0
	<b>UKUPNO</b>	<b>384</b>	<b>19</b>	<b>0</b>	<b>0</b>	<b>0</b>	<b>0</b>	<b>327</b>	<b>105</b>	<b>0</b>	<b>0</b>	<b>0</b>	<b>0</b>	<b>0</b>	<b>0</b>	<b>711</b>	<b>124</b>

\*\*studiji; (a) sveučilišni + (b) stručni + (c) dodiplomski

Tablica 3. Upisani studenti prema posebnim uvjetima – Edukacijsko-rehabilitacijski fakultet Sveučilišta u Zagrebu

Napomena: Podaci se odnose na stanje na dan 1. listopada 2010. za upisane studente i apsolvante.

## a) SVEUČILIŠNI STUDIJ

PREDDIPLOMSKI	I. godina	II. godina	III. godina	IV. godina	Apsolventi	Ukupno
studenti s invaliditetom s oštećenjem većim od 60%	2					2
Na temelju čl. 53. Zakona o pravima hrvatskih branitelja iz domovinskog rata	5					5
Na temelju čl. 48.b Zakona vojnih i civilnih invalida iz domovinskog rata						0
Hrvatska dijaspora						0
<b>UKUPNO</b>	<b>7</b>	<b>0</b>	<b>0</b>	<b>0</b>	<b>0</b>	<b>7</b>

Edukacijsko-rehabilitacijski fakultet u ak. god. 2010./2011. nema integrirani preddiplomski i diplomski studij  
 Edukacijsko-rehabilitacijski fakultet u ak. god. 2010./11. nije imao upisanih studenata prema posebnim uvjetima na diplomskom sveučilišnom studiju.  
 Edukacijsko-rehabilitacijski fakultet u ak. god. 2010./2011. nema zajednički studij  
 Edukacijsko-rehabilitacijski fakultet u ak. god. 2010./2011. nema združeni studij

## b) STRUČNI STUDIJ

Edukacijsko-rehabilitacijski fakultet u ak. god. 2010./2011. nema stručni studij

## c) DODIPLOMSKI STUDIJ

Edukacijsko-rehabilitacijski fakultet u ak. god. 2010./2011. nije izvodio dodiplomski studij

Tablica 3.a. Ukupan broj studenata i apsolvana upisanih prema posebnim uvjetima na svim studijima Edukacijsko-rehabilitacijskog fakulteta Sveučilišta u Zagrebu

POSEBNI UVJETI UPISA	SVEUČILIŠNI STUDIJ						STRUČNI STUDIJ	DODIPLOMSKI STUDIJ	APSOLVENTI	SVEUKUPNO**
	PREDDIPL.	INTEGRIRANI	DIPLOMSKI	ZAJEDNIČKI	ZDRUŽENI					
studenti s invaliditetom s oštećenjem većim od 60%	2	0	0	0	0	0	0	0	0	2
Na temelju čl. 53. Zakona o pravima hrvatskih branitelja iz domovinskog rata	5	0	0	0	0	0	0	0	0	5
Na temelju čl. 48.b Zakona vojnih i civilnih invalida iz domovinskog rata	0	0	0	0	0	0	0	0	0	0
Hrvatska dijaspora	0	0	0	0	0	0	0	0	0	0
<b>UKUPNO</b>	<b>7</b>	<b>0</b>	<b>0</b>	<b>0</b>	<b>0</b>	<b>0</b>	<b>0</b>	<b>0</b>	<b>0</b>	<b>7</b>

\*\*studiji; (a) sveučilišni + (b) stručni + (c) dodiplomski

Tablica 4. Studenti SVI - položili završni (ZI) odnosno diplomski ispit (DI) - Edukacijsko-rehabilitacijski fakultet Sveučilišta u Zagrebu

NAZIV STUDIJA***	M	Ž	Ukupno
Preddiplomski studij Rehabilitacija	2	42	44
Preddiplomski studij Logopedija	1	33	34
Preddiplomski studij Socijalna pedagogija	2	42	44
Diplomski studij Edukacijska rehabilitacija	2	30	32
Diplomski studij Logopedija	0	24	24
Diplomski studij Socijalna pedagogija	3	26	29
<b>UKUPNO</b>	<b>10</b>	<b>197</b>	<b>207</b>

\*\*\*Naziv prema dopusnici za rad izdanoj od strane Ministarstva znanosti, obrazovanja i športa

Tablica 4.a. Studenti SVI - položili završni (ZI) odnosno diplomski ispit (DI) - sumarno po studijima Edukacijsko-rehabilitacijskoga fakulteta Sveučilišta u Zagrebu

VRSTA STUDIJA	M	Ž	Ukupno
Sveučilišni preddiplomski studij	5	117	122
Sveučilišni integrirani preddiplomski i diplomski studij	0	0	0
Sveučilišni diplomski studij	5	80	85
Zajednički studij	0	0	0
Združeni studij	0	0	0
Stručni studij	0	0	0
Dodiplomski sveučilišni studij	0	0	0
<b>UKUPNO</b>	<b>10</b>	<b>197</b>	<b>207</b>

## II. PODACI PREMA ODSJECIMA, SMJEROVIMA I STUDIJIMA

**Napomena:** Podaci o upisanim studentima i apsolutnim odnosima se na stanje na dan 1. listopada 2010., uključujući ponavljače, upisane prema posebnim uvjetima te strane studente, odnosno na stanje 30. rujna 2011. za one koji su završili ili diplomirali.

Tablica 5. Prediplomski studij Edukacijsko-rehabilitacijski fakultet Sveučilišta u Zagrebu - upisani studenti, apsolutni i studenti koji su završili studij

Odsjek-Studij-Smjer	I. godina	II. godina	III. godina	IV. godina	Apsolutni	Završili studij
Prediplomski studij edukacijske rehabilitacije	45	46	49		0	44
Prediplomski studij logopedije	41	37	35		0	34
Prediplomski studij socijalne pedagogije	42	40	48		0	44
<b>UKUPNO</b>	<b>128</b>	<b>123</b>	<b>132</b>	<b>0</b>	<b>0</b>	<b>122</b>

(Tablica 6. Integrirani prediplomski i diplomski studij Edukacijsko-rehabilitacijski fakultet Sveučilišta u Zagrebu - upisani studenti, apsolutni i studenti koji su završili studij) Edukacijsko-rehabilitacijski fakultet u ak. god. 2010./2011. nema integrirani prediplomski i diplomski studij

Tablica 7. Diplomski studij Edukacijsko-rehabilitacijski fakultet Sveučilišta u Zagrebu - upisani studenti, apsolutni i studenti koji su završili studij

Odsjek-Studij-Smjer	I. godina	II. godina	Apsolutni	Diplomirali
Diplomski studij edukacijske rehabilitacije	41	86		32
Diplomski studij logopedije	34	66		24
Diplomski studij socijalne pedagogije	31	69		29
<b>UKUPNO</b>	<b>106</b>	<b>221</b>	<b>0</b>	<b>85</b>

(Tablica 8. Zajednički studij Edukacijsko-rehabilitacijski fakultet Sveučilišta u Zagrebu - upisani studenti, apsolutni i studenti koji su završili studij) Edukacijsko-rehabilitacijski fakultet u ak. god. 2010./2011. nema zajednički studij

(Tablica 9. Zdručeni studij Edukacijsko-rehabilitacijski fakultet Sveučilišta u Zagrebu - upisani studenti, apsolutni i studenti koji su završili studij) Edukacijsko-rehabilitacijski fakultet u ak. god. 2010./2011. nema združeni studij

(Tablica 10. Stručni studij Edukacijsko-rehabilitacijski fakultet Sveučilišta u Zagrebu - upisani studenti, apsolutni i studenti koji su završili studij) Edukacijsko-rehabilitacijski fakultet u ak. god. 2010./2011. nema stručni studij

(Tablica 11. Dodiplomski studij Edukacijsko-rehabilitacijskoga fakulteta Sveučilišta u Zagrebu - upisani studenti, apsolutni i studenti koji su završili studij) Edukacijsko-rehabilitacijski fakultet u ak. god. 2010./2011. nije izvodio dodiplomski studij

## III. STRANI STUDENTI

(Tablica 12. Strani studeni Edukacijsko-rehabilitacijski fakultet Sveučilišta u Zagrebu - upisani i apsolutni)

(Tablica 13. Strani studeni Edukacijsko-rehabilitacijski fakultet Sveučilišta u Zagrebu - prema prebivalištu (zemlja/država iz koje dolaze))

(Tablica 14. Strani studeni Edukacijsko-rehabilitacijski fakultet Sveučilišta u Zagrebu - položili završni (Z) odnosno diplomski ispit (DI))

Edukacijsko-rehabilitacijski fakultet u ak. god. 2010./2011. nije imao upisane strane studente



## c) doktorski

**Napomena:** upisuje se stanje na dan 1. listopada 2010. za upisane polaznike, te 30. rujna 2011. za sve ostale podatke.

Tablica 19. Broj prijavljenih tema doktorskih radova

Naziv poslijediplomskog doktorskog studija	I. godina			II. godina			III. godina			Ukupno		
	M	Ž	Ukp.	M	Ž	Ukp.	M	Ž	Ukp.	M	Ž	Ukp.
Prevenicijska znanost i studij invaliditeta			0			0	2	3	5	2	3	5
Poslijediplomski doktorski studij Edukacijsko-rehabilitacijskih znanosti			0			0		2	2	0	2	2
<b>UKUPNO</b>	<b>0</b>	<b>0</b>	<b>0</b>	<b>0</b>	<b>0</b>	<b>0</b>	<b>2</b>	<b>5</b>	<b>7</b>	<b>2</b>	<b>5</b>	<b>7</b>

Tablica 20. Broj prihvaćenih prijava tema doktorskih radova

Naziv poslijediplomskog doktorskog studija	I. godina			II. godina			III. godina			Ukupno		
	M	Ž	Ukp.	M	Ž	Ukp.	M	Ž	Ukp.	M	Ž	Ukp.
Prevenicijska znanost i studij invaliditeta			0			0	2	3	5	2	3	5
Poslijediplomski doktorski studij Edukacijsko-rehabilitacijskih znanosti			0			0	0	2	2	0	2	2
<b>UKUPNO</b>	<b>0</b>	<b>0</b>	<b>0</b>	<b>0</b>	<b>0</b>	<b>0</b>	<b>2</b>	<b>5</b>	<b>7</b>	<b>2</b>	<b>5</b>	<b>7</b>

Tablica 21.a. Broj doktorskih radova predanih na ocjenu

Naziv poslijediplomskog doktorskog studija	I. godina			II. godina			III. godina			Ukupno		
	M	Ž	Ukp.	M	Ž	Ukp.	M	Ž	Ukp.	M	Ž	Ukp.
Prevenicijska znanost i studij invaliditeta			0			0	0	0	0	0	0	0
Poslijediplomski doktorski studij Edukacijsko-rehabilitacijskih znanosti			0			0	0	5	5	0	5	5
<b>UKUPNO</b>	<b>0</b>	<b>0</b>	<b>0</b>	<b>0</b>	<b>0</b>	<b>0</b>	<b>0</b>	<b>5</b>	<b>5</b>	<b>0</b>	<b>5</b>	<b>5</b>

Tablica 21.b. Broj obranjenih doktorskih radova

Naziv poslijediplomskog doktorskog studija	Znanstveno područje rada	Znanstveno polje rada	Broj obranjenih doktorskih radova		
			M	Ž	Ukp.
Prevenicijska znanost i studij invaliditeta	područje društvenih znanosti	Edukacijsko-rehabilitacijske znanosti	0	0	0
Poslijediplomski doktorski studij Edukacijsko-rehabilitacijskih znanosti	područje društvenih znanosti	Edukacijsko-rehabilitacijske znanosti	0	5	5
<b>UKUPNO</b>			<b>0</b>	<b>5</b>	<b>5</b>

Tablica 21.c. Broj obranjenih doktorskih radova izvan doktorskog studija

Naziv poslijediplomskog doktorskog studija	Znanstveno područje rada	Znanstveno polje rada	Broj obranjenih doktorskih radova		
			M	Ž	Ukp.
Izvan doktorski studij Edukacijsko-rehabilitacijskih znanosti	područje društvenih znanosti	Edukacijsko-rehabilitacijske znanosti		4	4
<b>UKUPNO</b>			<b>0</b>	<b>4</b>	<b>4</b>

Tablica 22.a. Broj polaznika doktorskog studija

Naziv doktorskog studija	I. godina			II. godina			III. godina			Ukupno		
	M	Ž	Ukp.	M	Ž	Ukp.	M	Ž	Ukp.	M	Ž	Ukp.
Prevenicijska znanost i studij invaliditeta			0			0	3	15	18	3	15	18
Poslijediplomski doktorski studij Edukacijsko-rehabilitacijskog fakulteta			0			0	3	8	11	3	8	11
<b>UKUPNO</b>	<b>0</b>	<b>0</b>	<b>0</b>	<b>0</b>	<b>0</b>	<b>0</b>	<b>6</b>	<b>23</b>	<b>29</b>	<b>6</b>	<b>23</b>	<b>29</b>

(Tablica 22.b. Broj inozemnih doktoranada na sastavnici)

Na Edukacijsko-rehabilitacijskom fakultetu nema inozemnih doktoranata u akademskoj 2010./2011. godini

(Tablica 23. Broj doktoranada koji su proveli najmanje 3 mjeseca na usavršavanju izvan RH)

Na Edukacijsko-rehabilitacijskom fakultetu nije bilo doktoranata na usavršavanju u inozemstvu u akademskoj 2010./2011. godini

(Tablica 24. Broj doktora znanosti koji su nakon doktorskog studija na usavršavanju izvan RH proveli bez prekida najmanje 6 mjeseci)

Na Edukacijsko-rehabilitacijskom fakultetu u akademskoj 2010./2011. godini nije bilo doktoranata na usvršavanju izvan RH

(Tablica 25. Broj postdoktoranada na sastavnici)

Na Edukacijsko-rehabilitacijskom fakultetu nije bilo postdoktoranada u akademskoj 2010./2011. godini

(Tablica 26. Broj postdoktoranada iz inozemstva koji su na sastavnici proveli bez prekida najmanje 6 mjeseci)

Na Edukacijsko-rehabilitacijskom fakultetu u akademskoj 2010./2011. godini nije bilo postdoktoranada iz inozemstva

**Tablica 27. Broj doktoriranih znanstvenih novaka**

Naziv poslijediplomskog doktorskog studija	Znanstveno područje rada	Znanstveno polje rada	Broj polaznika		
			M	Ž	Ukp.
Izvan doktorski studij Edukacijsko-rehabilitacijskog fakulteta	područje društvenih znanosti	Edukacijsko-rehabilitacijske znanosti	0	1	1
<b>UKUPNO</b>			<b>0</b>	<b>1</b>	<b>1</b>

(Tablica 28. Broj doktorata dodijeljenih inozemnim studentima)

Na Edukacijsko-rehabilitacijskom fakultetu u akademskoj 2010./2011. godini nema doktorata dodijeljenih inozemnim studentima

(Tablica 29. Broj pokrenutih međunarodnih dvojnih doktorata (cotutelle de these))

Na Edukacijsko-rehabilitacijskom fakultetu u akademskoj 2010./2011. godini nema pokrenutih međunarodnih dvojnih doktorata

(Tablica 30. Broj završenih međunarodnih dvojnih doktorata (cotutelle de these))

Na Edukacijsko-rehabilitacijskom fakultetu u akademskoj 2010./2011. godini nije bilo završenih međunarodnih dvojnih doktorata



## V. NASTAVNO OSOBLJE I OSTALI DJELATNICI

Tablica 31. Nastavnici, suradnici u nastavi i ostali djelatnici - SVI na Edukacijsko-rehabilitacijskom fakultetu Sveučilišta u Zagrebu

Legenda: PV = puno radno vrijeme, NV = nepuno radno vrijeme, KO = kumulativni radni odnos, FZ = financiranje zaposlenika, FVS = financiranje vanjskih suradnika

Redni broj	Zvanje / naziv radnog mjesta	MUŠKARCI										ŽENE										SVEUKUPNO																	
		PV		NV		KO		FZ		FVS		PV		NV		KO		FZ		FVS		PV		NV		KO		FZ		FVS									
		1.	2.	3.	4.	5.	6.	7.	8.	9.	10.	11.	12.	13.	14.	15.	16.	17.	18.	19.	20.	21.	22.	23.	24.	25.	26.	27.	28.	29.	30.								
I.	NASTAVNICI I SURADNICI U NASTAVI	11	0	0	0	64	0	64	0	0	19	19	0	75	0	75	0	0	19	19	0	44	44	0	0	0	0	0	0	0	0	0							
II.	Znanstveno-nastavna zvanja	8	0	0	0	35	0	35	0	0	18	18	0	43	0	43	0	0	12	12	0	30	30	0	0	0	0	0	0	0	0	0							
1.	Redoviti profesor/	3	0	0	0	5	0	5	0	0	3	3	0	8	0	8	0	0	3	3	0	8	8	0	0	0	0	0	0	0	0	0	0						
2.	Redoviti profesor/p	1	0	0	0	7	0	7	0	0	1	1	0	8	0	8	0	0	0	0	0	0	0	0	0	0	0	0	0	0	0	0	0	0					
3.	Izvanredni profesor	0	0	0	0	13	0	13	0	0	6	6	0	13	0	13	0	0	2	2	0	8	8	0	0	0	0	0	0	0	0	0	0	0					
4.	Docent	4	0	0	0	10	0	10	0	0	6	6	0	14	0	14	0	0	7	7	0	13	13	0	0	0	0	0	0	0	0	0	0	0	0				
III.	Nastavna zvanja	2	0	0	0	1	0	1	0	0	2	2	0	3	0	3	0	0	1	1	0	6	6	0	0	0	0	0	0	0	0	0	0	0	0				
5.	Profesori visoke škole	0	0	0	0	7	0	7	0	0	7	7	0	0	0	0	0	0	7	7	0	0	0	0	0	0	0	0	0	0	0	0	0	0	0				
6.	Viši predavač	1	0	0	0	1	0	1	0	0	1	1	0	1	0	1	0	0	2	2	0	2	2	0	0	0	0	0	0	0	0	0	0	0	0	0			
7.	Predavač	1	0	0	0	1	0	1	0	0	1	1	0	0	0	0	0	0	5	5	0	1	1	0	0	0	0	0	0	0	0	0	0	0	0	0			
8.	Viši lektor	0	0	0	0	0	0	0	0	0	0	0	0	0	0	0	0	0	0	0	0	0	0	0	0	0	0	0	0	0	0	0	0	0	0	0			
9.	Lektor	0	0	0	0	0	0	0	0	0	0	0	0	0	0	0	0	0	0	0	0	0	0	0	0	0	0	0	0	0	0	0	0	0	0	0	0		
10.	Viši umjetnički suradnik	0	0	0	0	0	0	0	0	0	0	0	0	0	0	0	0	0	0	0	0	0	0	0	0	0	0	0	0	0	0	0	0	0	0	0	0		
11.	Umjetnički suradnik	0	0	0	0	0	0	0	0	0	0	0	0	0	0	0	0	0	0	0	0	0	0	0	0	0	0	0	0	0	0	0	0	0	0	0	0		
III.	Suradnička zvanja	0	0	0	0	6	0	6	0	0	1	1	0	6	0	6	0	0	0	0	0	0	6	6	0	0	0	0	0	0	0	0	0	0	0	0	0	0	
12.	Viši asistent	0	0	0	0	1	0	1	0	0	1	1	0	1	0	1	0	0	0	0	0	1	1	0	0	0	0	0	0	0	0	0	0	0	0	0	0	0	
13.	Asistent	0	0	0	0	5	0	5	0	0	5	5	0	5	0	5	0	0	0	0	0	5	5	0	0	0	0	0	0	0	0	0	0	0	0	0	0	0	
IV.	Stručna zvanja (u znani. i vis. obrazovanju)	0	0	0	0	3	0	3	0	0	0	0	0	3	0	3	0	0	0	0	0	3	3	0	0	0	0	0	0	0	0	0	0	0	0	0	0	0	
14.	Stručni savjetnik	0	0	0	0	0	0	0	0	0	0	0	0	0	0	0	0	0	0	0	0	0	0	0	0	0	0	0	0	0	0	0	0	0	0	0	0	0	
15.	Viši stručni suradnik	0	0	0	0	0	0	0	0	0	0	0	0	0	0	0	0	0	0	0	0	0	0	0	0	0	0	0	0	0	0	0	0	0	0	0	0	0	
16.	Stručni suradnik	0	0	0	0	3	0	3	0	0	0	0	0	3	0	3	0	0	0	0	0	3	3	0	0	0	0	0	0	0	0	0	0	0	0	0	0	0	0
IV.	Znanstvena zvanja	0	0	0	0	0	0	0	0	0	0	0	0	0	0	0	0	0	0	0	0	0	0	0	0	0	0	0	0	0	0	0	0	0	0	0	0	0	
17.	Znanstveni savjetnik	0	0	0	0	0	0	0	0	0	0	0	0	0	0	0	0	0	0	0	0	0	0	0	0	0	0	0	0	0	0	0	0	0	0	0	0	0	
18.	Viši znanstveni suradnik	0	0	0	0	0	0	0	0	0	0	0	0	0	0	0	0	0	0	0	0	0	0	0	0	0	0	0	0	0	0	0	0	0	0	0	0	0	0
19.	Znanstveni suradnik	0	0	0	0	0	0	0	0	0	0	0	0	0	0	0	0	0	0	0	0	0	0	0	0	0	0	0	0	0	0	0	0	0	0	0	0	0	0
IV.	Znanstveni novaci	1	0	0	0	19	0	19	0	0	0	0	0	20	0	20	0	0	0	0	0	20	20	0	0	0	0	0	0	0	0	0	0	0	0	0	0	0	0
20.	Znanstveni novak - viši asistent	1	0	0	0	8	0	8	0	0	0	0	0	9	0	9	0	0	0	0	0	9	9	0	0	0	0	0	0	0	0	0	0	0	0	0	0	0	
21.	Znanstveni novak - asistent	0	0	0	0	11	0	11	0	0	0	0	0	11	0	11	0	0	0	0	0	11	11	0	0	0	0	0	0	0	0	0	0	0	0	0	0	0	0
II.	OSTALI ZAPOSLENICI U NASTAVI	0	0	0	0	1	0	1	0	0	0	0	0	1	0	1	0	0	0	0	0	1	1	0	0	0	0	0	0	0	0	0	0	0	0	0	0	0	
22.	Radno mjesto I. vrste - viši korepetitor	0	0	0	0	0	0	0	0	0	0	0	0	0	0	0	0	0	0	0	0	0	0	0	0	0	0	0	0	0	0	0	0	0	0	0	0	0	0
23.	Radno mjesto I. vrste - korepetitor	0	0	0	0	0	0	0	0	0	0	0	0	0	0	0	0	0	0	0	0	0	0	0	0	0	0	0	0	0	0	0	0	0	0	0	0	0	0
24.	Radno mjesto I. vrste - diplomirani knjižničar	0	0	0	0	1	0	1	0	0	0	0	0	1	0	1	0	0	0	0	0	1	1	0	0	0	0	0	0	0	0	0	0	0	0	0	0	0	0
25.	Radno mjesto II. vrste - knjižničar	0	0	0	0	0	0	0	0	0	0	0	0	0	0	0	0	0	0	0	0	0	0	0	0	0	0	0	0	0	0	0	0	0	0	0	0	0	0
26.	Radno mjesto III. vrste - pomoćni knjižničar	0	0	0	0	0	0	0	0	0	0	0	0	0	0	0	0	0	0	0	0	0	0	0	0	0	0	0	0	0	0	0	0	0	0	0	0	0	0
27.	Radno mjesto II. vrste - viši tehničar	0	0	0	0	0	0	0	0	0	0	0	0	0	0	0	0	0	0	0	0	0	0	0	0	0	0	0	0	0	0	0	0	0	0	0	0	0	0
28.	Radno mjesto II. vrste - viši laborant	0	0	0	0	0	0	0	0	0	0	0	0	0	0	0	0	0	0	0	0	0	0	0	0	0	0	0	0	0	0	0	0	0	0	0	0	0	0
29.	Radno mjesto III. vrste - tehnički suradnik	0	0	0	0	0	0	0	0	0	0	0	0	0	0	0	0	0	0	0	0	0	0	0	0	0	0	0	0	0	0	0	0	0	0	0	0	0	
30.	Radno mjesto III. vrste - laborant	0	0	0	0	0	0	0	0	0	0	0	0	0	0	0	0	0	0	0	0	0	0	0	0	0	0	0	0	0	0	0	0	0	0	0	0	0	
I.-II.	UKUPNO	11	0	0	0	65	0	65	0	0	25	25	0	76	0	76	0	0	19	19	0	44	44	0	0	0	0	0	0	0	0	0	0	0	0	0	0		

Redni broj	MUŠKARCI												ŽENE												SVEUKUPNO								
	PV		NV		KO		FZ		FVS		PV		NV		KO		FZ		FVS		Ukupno zaposlenici		KO		FZ		FVS						
	broj izvršitelja	% radnog vremena*	broj izvršitelja	% radnog vremena*	broj izvršitelja	% radnog vremena*	broj izvršitelja	% radnog vremena*	Ukupno zaposlenici	Državni proračun	Vlastita sredstva	Ukp. vanjski suradnici	Državni proračun	Vlastita sredstva	Ukp. vanjski suradnici	Državni proračun	Vlastita sredstva	Ukupno zaposlenici	Državni proračun	Vlastita sredstva	Ukp. vanjski suradnici	Državni proračun	Vlastita sredstva	Ukupno zaposlenici	Državni proračun	Vlastita sredstva	Ukp. vanjski suradnici	Državni proračun	Vlastita sredstva				
III. SLUŽBENICI I NAMJEŠTENICI**	3	0	0	0	3	3	0	0	0	0	0	13	0	0	0	0	0	12	1	0	0	0	0	16	15	1	0	0	0	0			
III.1. Službenici	2	0	0	0	2	2	0	0	0	0	0	7	0	0	0	0	0	6	1	0	0	0	0	9	8	1	0	0	0	0			
31. Pomožni I. vrste					0							1	0					1	1					1	1								
32. Pomožni II. vrste					0							3						3	3					3	3								
33. Pomožni III. vrste					0							1						1	1					1	1								
34. Radna mjesta I. vrste					0							0						0	0					0	0								
35. Radna mjesta II. vrste					0							0						0	0					0	0								
36. Radna mjesta III. vrste	2				2	2						2						2	1					4									
III. Namještenici	1	0	0	0	1	1	0	0	0	0	0	6	0	0	0	0	0	6	0	0	0	0	0	7	0	0	0	0	0	0	0		
37. Pomožni II. vrste					0							0						0	0					0	0								
38. Pomožni III. vrste	1				1	1						1						1	1					1	1								
39. Radna mjesta II. vrste					0							0						0	0					0	0								
40. Radna mjesta III. vrste					0							0						0	0					0	0								
41. Radna mjesta IV. vrste					0							6						6	6					6	6								
<b>I. u. m. SVEUKUPNO</b>	<b>14</b>	<b>0</b>	<b>0</b>	<b>0</b>	<b>14</b>	<b>14</b>	<b>0</b>	<b>25</b>	<b>0</b>	<b>78</b>	<b>0</b>	<b>78</b>	<b>0</b>	<b>1</b>	<b>1x20%</b>	<b>79</b>	<b>78</b>	<b>1</b>	<b>19</b>	<b>19</b>	<b>0</b>	<b>92</b>	<b>0</b>	<b>93</b>	<b>92</b>	<b>1</b>	<b>44</b>	<b>44</b>	<b>0</b>	<b>0</b>	<b>0</b>	<b>0</b>	

**Napomena:**

- a) Puno radno vrijeme: iznosi 40 sati tjedno. Poslovi zaposlenika u nastavi u okviru 40 satnog radnog vremena normirani su u Kolektivnom ugovoru za znanosti i visoko obrazovanje NN 142/2010.
  - b) Nepuno radno vrijeme: svako kraće od punog radnog vremena.
  - c) Kumulativni radni odnos: rad u nepunom radnom vremenu kod dva ili više poslodavaca.
- \*Podatci za nepuno radno vrijeme i kumulativni radni odnos upisuju se na sljedeći način:  
npr. ako je br. izvršitelja "4", u stupac % radnog vremena ne upisujete broj 4, već raspodjelu, npr.: "1x80%, 2x50%, 1x20%"; na taj način ispunjavaju se i ćelije pod SVEUKUPNO!
- \*\*Sukladno Uredbi o nazivima radnih mjesta i koeficijentima složenosti poslova u javnim službama (Narodne novine, br.38/2001., 112/2001., 62/2002., 156/2002., 162/2003., 39/2005., 82/2005., 133/2005., 30/2006., 118/2006., 22/2007., 112/2007., 127/2007., 124/2011., 142/2012., 98/2012., 77/2012., 112/2012.)

(Tablica 32. Strani nastavnici i istraživači koji su trenutno zaposleni u RH - Edukacijsko-rehabilitacijski fakultet Sveučilišta u Zagrebu)

## VI. OSTALI PODATCI

Tablica 33. Istraživačka djelatnost - Edukacijsko-rehabilitacijski fakultet Sveučilišta u Zagrebu

## a) Projekti

	Broj projekata (ukupno)	Tip projekata		Broj osoba uključenih u projekte (iz sastavnice)
		Znanstveno istraživački	Stručni	
<b>Nacionalni projekti</b>				
Z - projekti	8	8		34
NZZ				
UKF	1	1		5
TEST				
BICRO - RAZUM, TEHCRO, VENCRO, IRCRO, KONCRO				
Ostali programi	10	8	2	21
Ostali projekti financirani iz proračuna	6	3	3	13
<b>UKUPNO</b>	<b>25</b>	<b>20</b>	<b>5</b>	<b>73</b>
<b>Medunarodni projekti</b>				
FP7				
IPA	1		1	3
COST	2	2		4
EUREKA				
TEMPUS	2		2	17
Ostali programi Europske unije				
ESF	2	2		2
NIH				
Bilateralni projekti (MZOŠ)				
Multilateralni projekti (MZOŠ)				
Ostali programi	4	3	1	12
<b>UKUPNO</b>	<b>11</b>	<b>7</b>	<b>4</b>	<b>38</b>
<b>Projekti s gospodarstvom</b>				
Nacionalni projekti				
Medunarodni projekti				
<b>UKUPNO</b>	<b>0</b>	<b>0</b>	<b>0</b>	<b>0</b>

## b) Patenti

Edukacijsko-rehabilitacijski fakultet u ak. god. 2010./2011. nije imao odobrenih patenata ni licencnih ugovora.

## EKONOMSKI FAKULTET

DEKAN: dr sc. Tonči Lazibat, redoviti profesor

PRODEKANICA ZA MEĐUNARODNU SURADNJU: dr. sc. Nevenka Čavlek, redovita profesorica

PRODEKANICA ZA NASTAVU, STUDENTE I UPRAVLJANJE KVALITETOM: dr. sc. Sanda Rašić, izvanredna profesorica

PRODEKAN ZA ZNANSTVENOISTRAŽIVAČKI RAD I ADMINISTRACIJU: dr. sc. Lajoš Žager, redoviti profesor

TAJNICA: Martina Levačić, dipl. iur.

### Preddiplomski sveučilišni studij

Ekonomski fakultet kao najveća visokoobrazovna institucija u području ekonomskih znanosti u Hrvatskoj stalno se potvrđuje i kao najkvalitetnija obrazovna, ali ujedno i znanstvena zajednica usporediva s najviše vrednovanim i cijenjenim ekonomskim fakultetima i sveučilištima u Europi i izvan nje.

Fakultet je od uvođenja tzv. bolonjskog načina studiranja 2005. godine uveo niz novih nastavnih disciplina, unaprijedio studijske smjerove, razvio mnogobrojne poslijediplomske specijalističke i doktorske studije, ali nije zapostavio ni struku unaprijedivši svoj preddiplomski stručni studij. Obrazovanje ekonomista ustrojeno je podjelom obrazovnih programa u dvije studijske vertikale - sveučilišnu (akademsku) i stručnu. Na razini preddiplomskog stručnog studija *poslovne ekonomije* razvijena su tri studijska smjera: računovodstvo i financije; trgovinsko poslovanje te turističko poslovanje. Dok na razini preddiplomskog sveučilišnog i diplomskog sveučilišnog studija Fakultet ima dva glavna studijska programa: *poslovnu ekonomiju* i *ekonomiju*, na poslijediplomskoj razini razvijena su 32 specijalistička studija i jedan doktorski studij. Preddiplomski sveučilišni studij, ustrojen u obliku dvaju studija na hrvatskome jeziku: *poslovna ekonomija* i *ekonomija*, studentima omogućava da, osim malobrojnih obveznih kolegija, iz košarice izbornih kolegija u skladu sa svojim afinitetima izaberu kolegije kojima će si sami "skrojiti" studij po svojim mjerilima i potrebama. Ukupno, Fakultet je do sada razvio više od dvije stotine nastavnih disciplina, od kojih polovina pripada preddiplomskoj sveučilišnoj razini, a posebnu pozornost studenata i akademske javnosti privlači studij na engleskom jeziku "Bachelor Degree in Business". Stalna inovacija i proširenje znanja ostvareni su praćenjem suvremene tendencije razvoja ekonomskih znanosti i s njima povezanih nastavnih disciplina.

Sve su to tek okviri i pretpostavke promjena koje su se pripremale kako bi studiji *poslovna ekonomija* i *ekonomija* na ovom fakultetu postali vodeći obrasci kvalitetnog ekonomskog obrazovanja u skladu s obrazovanjem na najuglednijim institucijama u Europskoj uniji. Na Fakultetu je proveden sustavni plan prilagođavanja načelima studiranja u skladu s Bolonjskom deklaracijom i sustavom mjera kojima se mijenjaju način i ciljevi studiranja u EU.

Nastavnici Fakulteta prihvatili su kao svoj primarni cilj uspostavljanje načina studiranja koji omogućava pokretljivost studenata (ali i nastavnog osoblja) između mnogih europskih sveučilišta, što omogućava svakom studentu da dio svog studija odradi u inozemstvu i da stekne diplomu ovog fakulteta koja će sadržajem i sustavom studiranja biti priznata svuda u svijetu.

Već se osam godina primjenjuju novi analitički i metodološki instrumenti studiranja kao što je bodovanje kolegija prema ECTS sustavu (European Credit Transfer System). Krediti, odnosno bodovi, naših kolegija prepoznatljivi su znakovi i podloga za ocjenu kvalitete te priznavanje i kolegija i semestara na drugim sveučilištima u zemlji i inozemstvu. U globalnom i europskom društvu studenti su prepoznati kao važan čimbenik uključivanja Hrvatske u razvijena savezništva država i društava. Usporedivost nastavnih planova i programa omogućit će trajnu i sustavnu razmjenu naših nastavnika i gostujućih nastavnika s različitim ekonomskih fakulteta s kojima Fakultet potpisuje ugovore o znanstvenoj, nastavnoj i stručnoj suradnji. Praksa angažiranja gostujućih profesora, koja je i dosad razvijena, nastavlja se i dalje, ali pretežno na preddiplomskom sveučilišnom studiju na engleskom jeziku "Bachelor Degree in Business" i na poslijediplomskim studijima.

## Poslijediplomski specijalistički studiji i poslijediplomski sveučilišni (doktorski) studij

U ak. god. 2010./2011. nastava se izvodila na 22 poslijediplomska specijalistička studija. Na poslijediplomske specijalističke studije upisalo se ukupno 299 studenata, a na poslijediplomski sveučilišni (doktorski) studij upisala su se 53 studenta.

### Znanstvena djelatnost

Fakultet je prijavio 30 znanstvenoistraživačkih projekata koje je odobrilo Ministarstvo znanosti, obrazovanja i športa RH, i to:

Inovacije u proizvodnji kao konkurentna sposobnost poduzeća  
 Korporativno upravljanje i konkurentnost hrvatskih poduzeća  
 Organizacija kao izvor konkurentne prednosti hrvatskih poduzeća  
 Hrvatska i Europska unija - stanje i perspektive  
 Harmonizacija financijskog izvještavanja malih i srednjih poduzeća  
 Analiza, ocjena i prijedlog mjera za uspješan razvoj malih i srednjih poduzeća  
 Metodologija konjunkturalnih istraživanja EU i RH  
 Istraživanje tržišta u funkciji razvoja specifičnih oblika turizma u Hrvatskoj  
 Koncepcija razvoja zdravstvenog i kulturnog turizma u Hrvatskoj  
 Procjena i unapređenje koncepcije civilnog društva za pružanje socijalnih usluga  
 Analiza učinkovitosti gospodarskog rasta  
 Strateško povezivanje i umrežavanje hrvatskih malih i srednjih poduzeća  
 Perspektiva primjene upravljačkog računovodstva u javnom sektoru RH  
 Inteligentni sustavi kontrolinga i računovodstva digitalnog poduzeća  
 Liberalizacija kapitalnog računa Hrvatske u procesu pristupanja Europskoj uniji  
 Marketinški sustav konkurentne prednosti ponude ekoloških proizvoda u RH  
 Modeliranje distribucijskih kanala za ekološke proizvode i zaštita potrošača u RH  
 Utjecaj demografskih promjena na gospodarski razvoj  
 Statističko modeliranje za povećanje konkurentnosti suvremenih organizacija  
 Sustav za upravljanje informacijama, procesima i znanjem  
 Modeli i metode istraživanja u ekonomici i poslovnom odlučivanju  
 Modeli tržišnog financiranja namjena od javnog interesa  
 Razvoj suvremenih prodajno-distribucijskih sustava u hrvatskim poduzećima  
 Uloga terminskog tržišta u razvoju hrvatskog gospodarstva  
 Modernizacija i harmonizacija hrvatskog ugovornog prava i europsko pravo  
 Strategija razvoja imidža Republike Hrvatske u procesu pridruživanja EU  
 Analiza konkurentnosti gospodarstva Hrvatske  
 Menadžerski alati u digitalnom poduzeću  
 Algoritmi, heuristike i metaheuristike za probleme rasporeda  
 Hrvatsko pravo nakon reforme nadzora koncentracija u Europskoj zajednici.

### Knjižnična i nakladnička djelatnost

#### Knjižnično-dokumentacijski centar

Knjižnično- dokumentacijski centar (KDC) ustrojen je kao posebna stručna jedinica Fakulteta u izravnoj funkciji realizacije obrazovne i znanstvenoistraživačke djelatnosti. Korisničke službe organizirane su tako da su korisnicima dostupne 65 sati tjedno. Informacije o uslugama i radu knjižnice dostupne su na web-stranici, Intranetu i Facebooku.

Bibliografska baza podataka računalno obrađene knjižnične građe ima 73.655 naslova i 41.872 primjerka. Od 2010. do 2011. godine Fakultet je bio pretplaćen vlastitim sredstvima na tri baze podataka (Emerald, ProQuest/ABI/Inform i Euromonitor). Tiskane inačice časopisa nabavljaju se razmjennom sa 64 institucije u zemlji i inozemstvu (40 stranih i 38 domaćih časopisa) i kupnjom (25 naslova domaćih časopisa).

Godina	Ukupan broj darovanih knjiga	Ukupan broj kupljenih knjiga	Povećanje broja magistarskih radova	Povećanje broja doktorskih radova
2010.	249	1.174	612	33
2011.	773	1.158	479	92
Ukupno:	1.022	2.332	1.091	125

Knjižnična građa KDC-a evidentirana od 2010. do 2011. godine

## Nakladnička djelatnost

Fakultet je tijekom ak. god. 2010./2011. objavio 5 naslova časopisa: *Zagreb International Review of Economics & Business*, *Acta turistica*, *Zbornik Ekonomskog fakulteta u Zagrebu*, *Tržište* i *Poslovna izvrsnost*, te *Working Paper Series* (serija članaka u nastajanju u elektroničkom obliku).

Tijekom 2010. godine tiskano je 5 monografskih publikacija i 6 svezaka serijskih publikacija, tijekom 2011. godine objavljena je 1 e-knjiga, 8 monografskih publikacija i 7 svezaka serijskih publikacija.

## Međunarodna suradnja

### 1. Bilateralni ugovori

Fakultet je sklapao tri vrste ugovora: 23 bilateralna ugovora preko Sveučilišta u Zagrebu, 16 samostalnih bilateralnih ugovora i 12 ERASMUS bilateralnih ugovora.

### 2. Odlazna mobilnost studenata

Tijekom ak. god. 2010./2011. bilo je 49 odlaznih studenata ovog fakulteta. Studenti su svoju mobilnost ostvarili različitim stipendijama: preko ERASMUS-a (28), ERASMUS stručne prakse (5), CEEPUS-a (7), BASILEUS-a (2), UNIZG BILATERALE (7).

### 3. Dolazna mobilnost stranih studenata na Fakultet

Ukupno je bilo 46 dolaznih studenata na studijskom boravku na Fakultetu. Studenti su svoju mobilnost ostvarili preko ERASMUS-a (5), CEEPUS-a (4), UNIZG BILATERALE i EFZG BILATERALE (21), BASILEUS-a (13), ili su samostalno financirali svoju mobilnost – FREEMOVERI (3).

### 4. Odlazna mobilnost nastavnika

Ukupno je bilo 17 odlaznih nastavnika Fakulteta u svojstvu gosta predavača. Također, nastavnici Fakulteta, njih 14, svoju su mobilnost ostvarili različitim programima, sporazumima i stipendijama: ERASMUS, CEEPUS, UNIZG BILATERALE, EFZG BILATERALE.

### 5. Dolazna mobilnost nastavnika

Ukupno je na Fakultetu bilo 18 dolaznih nastavnika u svojstvu gosta predavača, i to iz BiH, Crne Gore, Francuske, Mađarske, Njemačke, Poljske, SAD-a, Slovenije, UK.

### 6. Međunarodne akreditacije

U ovoj ak. god. preddiplomskom studiju *poslovne ekonomije*, koji se u potpunosti izvodi na engleskom jeziku (Bachelor Degree in Business – BDiB), dodijeljena je ugledna EPAS akreditacija za 3 godine, a dodjeljuje ju EFMD.

### 7. Međunarodni projekti

- MZOŠ, bilateralna znanstvena suradnja s Austrijom - **Transformation of civil society in Croatia within the EU integration context**
- TEMPUS\_JEP - **Fostering Entrepreneurship in Higher Education - FoSentHE**
- FP7 - SICA - **Food Cosumer Science in the Balkans: Frameworks, Protocols and Networks for a better knowledge of food behaviours - FOCUS-BALKANS**
- FP7 - Comparative Analysis of Factor Markets for Agriculture across the Member States (**FACTOR MARKETS**)
- MZOŠ - BILAT(Slovenia-Croatia) - **Menadžerski alati u EU i RH**
- Multilateralni projekt: **European Manufacturing Innovation Survey (EMS)**

## Informatička djelatnost

Sve dvorane i predavaonice opremljene su projekcijskom opremom, koja uključuje projektor, stolno računalo i projekcijsko platno. Svim korisnicima koji posjeduju valjan elektronički identitet iz sustava AAI@EduHr omogućeno je korištenje interneta putem bežične mreže EDUROAM.

## Projekti i permanentna edukacija

Tijekom ak. god. 2010./2011. na Fakultetu je izrađeno nekoliko istraživačkih projekata za potrebe pojedinih gospodarskih i društvenih subjekata.

## I. STUDENTI - SVI

Tablica 1. Upisani studenti i apsolvanti - SVI na svim studijima Ekonomskoga fakulteta Sveučilišta u Zagrebu

Napomena: Podaci o upisanim studentima i apsolvantima odnose se na stanje na dan 1. listopada 2010., uključujući ponavljajuće, studente upisane prema posebnim uvjetima, strane studente i apsolvante.

**Legenda:** M= muškarci, Ž = žene, red\* = redoviti studenti koji studiraju uz potporu Ministarstva, red\*\* = redoviti studenti koji snose dio troškova studija, Ukp. = Ukupno  
Redovni i izvanredni studenti = definirani prema pravilniku o studiranju sastavnice ili prema Sveučilišnom pravilniku o studiranju ako na sastavnici takav pravilnik ne postoji  
Apsolvanti = studenti koji su odslužili sve kolegije i imaju verificirane sve obveze u indeksu, ali polažu ispite i/ili izrađuju završni ili diplomski rad.

### a) SVEUČILIŠNI STUDIJ

Način studiranja	I. godina		II. godina		III. godina		IV. godina		APSOLVENTI		SVI							
	M	Ž	M	Ž	M	Ž	M	Ž	M	Ž	M	Ž						
	Ukp.	Ukp.	Ukp.	Ukp.	Ukp.	Ukp.	Ukp.	Ukp.	Ukp.	Ukp.	Ukp.	Ukp.						
PREDDIPLOMSKI STUDIJ	441	758	1.199	21	71	92	59	103	162	59	149	90	149	143	631	1.114	1.745	
red*	142	241	383	402	889	1.291	341	709	1.050	259	633	633	892	152	227	379	1.296	3.995
red**	27	24	51	148	221	369	197	308	505	71	154	225	117	214	331	560	921	1.481
izvanredni	610	1.023	1.633	571	1.181	1.752	597	1.120	1.717	389	877	1.266	320	533	853	2.487	4.734	7.221
<b>Ukupno</b>																		

Ekonomski fakultet u ak. god. 2010./2011. nije imao upisanih studenata ni apsolvanta na integriranom preddiplomskom i diplomskom sveučilišnom studiju.

Način studiranja	I. godina		II. godina		APSOLVENTI		SVI					
	M	Ž	M	Ž	M	Ž	M	Ž				
	Ukp.	Ukp.	Ukp.	Ukp.	Ukp.	Ukp.	Ukp.	Ukp.				
DIPLOMSKI STUDIJ	382	849	1.231	0	0	0	2	2	382	851	1.233	
red*	0	2	2	0	0	0	155	296	451	155	298	453
red**	44	36	80	0	0	0	1	1	2	45	37	82
izvanredni	426	887	1.313	0	0	0	156	299	455	582	1.186	1.768
<b>Ukupno</b>												

Zajednički studij izvodi se zajedno sa FOI Varaždin - nosioc studija je FOI Varaždin  
Združeni studij se ne izvodi

### b) STRUČNI STUDIJ

Način studiranja	I. godina		II. godina		III. godina		APSOLVENTI		SVI							
	M	Ž	M	Ž	M	Ž	M	Ž	M	Ž						
	Ukp.	Ukp.	Ukp.	Ukp.	Ukp.	Ukp.	Ukp.	Ukp.	Ukp.	Ukp.						
STRUČNI STUDIJ	73	113	186	4	18	22	6	19	25	3	10	13	86	160	246	
red*	50	53	103	42	110	152	18	41	59	21	29	50	131	233	364	
red**	57	78	135	85	173	258	82	207	289	202	494	696	426	952	1.378	
izvanredni	180	244	424	131	301	432	106	267	373	226	533	759	643	1.345	1.988	
<b>Ukupno</b>																

### c) DODIPLOMSKI STUDIJ

Način studiranja	IV. godina		V. godina		VI. godina		APSOLVENTI		SVI*		
	M	Ž	M	Ž	M	Ž	M	Ž	M	Ž	
	Ukp.	Ukp.	Ukp.	Ukp.	Ukp.	Ukp.	Ukp.	Ukp.	Ukp.	Ukp.	
DODIPLOMSKI STUDIJ	0	0	0	0	0	0	0	0	0	0	0
red*	0	0	0	0	0	0	0	0	0	0	0
red**	0	0	0	0	0	0	0	0	137	280	417
izvanredni	0	0	0	0	0	0	0	0	381	650	1.031
<b>Ukupno</b>	0	0	0	0	0	0	0	0	518	930	1.448

\*služili nastavu po dodiplomskom programu u ak.god. 2010./2011.

Tablica 1.a. - Ukupan broj studenata i apsolvenera na svim studijima Ekonomskoga fakulteta Sveučilišta u Zagrebu

SVEUČILIŠTE UZAGREBU	Način studiranja	APSOLOVENTI			SVI**		
		M	Ž	Ukp.	M	Ž	Ukp.
Ekonomski fakultet	red*	54	104	158	1.099	2.125	3.224
	red**	465	832	1.297	1.719	3.510	5.229
	izvanredni	701	1.359	2.060	1.412	2.560	3.972
Ukupno		1.220	2.295	3.515	4.230	8.195	12.425

\*\*studiji; (a) sveučilišni + (b) stručni + (c) dodiplomski

Tablica 1.b. Broj apsolvenera po studijima Ekonomskoga fakulteta Zagreb Sveučilišta u Zagrebu

SVEUČILIŠTE U ZAGREBU	Način studiranja	SVEUČILIŠNI STUDIJ												DODIPLOMSKI STUDIJ			SVEUKUPNO**											
		INTEGRIRANI				DIPLOMSKI				ZAJEDNIČKI				ZDRUŽENI			STRUČNI STUDIJ			DODIPLOMSKI STUDIJ			SVEUKUPNO**					
		M	Ž	Ukp.	M	Ž	Ukp.	M	Ž	Ukp.	M	Ž	Ukp.	M	Ž	Ukp.	M	Ž	Ukp.	M	Ž	Ukp.	M	Ž	Ukp.			
Ekonomski fakultet	red*	51	92	143	0	0	0	2	2	4	0	0	0	0	0	0	0	0	0	3	10	13	0	0	0	54	104	158
	red**	152	227	379	0	0	0	155	296	451	0	0	0	0	0	0	0	0	0	21	29	50	137	280	417	465	832	1.297
	izvanredni	117	214	331	0	0	0	1	2	3	0	0	0	0	0	0	0	0	0	202	494	696	381	650	1.031	701	1.359	2.060
Ukupno		320	533	853	0	0	0	156	299	455	0	0	0	0	0	0	0	0	226	533	759	518	930	1.448	1.220	2.295	3.515	

\*\*studiji; (a) sveučilišni + (b) stručni + (c) dodiplomski

Tablica 1.c. Broj studenata po studijima Ekonomskoga fakulteta Zagreb Sveučilišta u Zagrebu

SVEUČILIŠTE U ZAGREBU	Način studiranja	SVEUČILIŠNI STUDIJ												DODIPLOMSKI STUDIJ			SVEUKUPNO**										
		INTEGRIRANI				DIPLOMSKI				ZAJEDNIČKI				ZDRUŽENI			STRUČNI STUDIJ			DODIPLOMSKI STUDIJ			SVEUKUPNO**				
		M	Ž	Ukp.	M	Ž	Ukp.	M	Ž	Ukp.	M	Ž	Ukp.	M	Ž	Ukp.	M	Ž	Ukp.	M	Ž	Ukp.	M	Ž	Ukp.		
Ekonomski fakultet	red*	631	1.114	1.745	0	0	0	382	851	1.233	0	0	0	0	0	0	0	0	86	160	246	0	0	0	1.099	2.125	3.224
	red**	1.296	2.699	3.995	0	0	0	155	298	453	0	0	0	0	0	0	0	0	131	233	364	137	280	417	1.719	3.510	5.229
	izvanredni	560	921	1.481	0	0	0	45	37	82	0	0	0	0	0	0	0	0	426	952	1.378	381	650	1.031	1.412	2.560	3.972
Ukupno		2.487	4.734	7.221	0	0	0	582	1.186	1.768	0	0	0	0	0	0	0	0	643	1.345	1.988	518	930	1.448	4.230	8.195	12.425

\*\*studiji; (a) sveučilišni + (b) stručni + (c) dodiplomski



Tablica 2. Upisani studenti - ponavljači - SVI na svim studijima Ekonomskoga fakulteta Sveučilišta u Zagrebu

Napomena: Pod **ukupno\*** podrazumijevaju se svi upisani studenti bez apsolutnata.

*Ponavljači = studenti koji nisu stekli dovoljno ECTS bodova za upis više godine te su upisani na semestar koji pripada toj godini studija.*

a) **SVEUČILIŠNI STUDIJ**

Način studiranja	I. godina		II. godina		III. godina		IV. godina		SVEUKUPNO	
	ukupno*	ponavljači	ukupno*	ponavljači	ukupno*	ponavljači	ukupno*	ponavljači	ukupno*	ponavljači
red*	1.199	2	92	5	162	45	149	0	1.602	52
red**	383	343	1.291	209	1.050	104	892	0	3.616	656
izvanredni	51	50	369	216	505	73	225	0	1.150	339
<b>UKUPNO</b>	<b>1.633</b>	<b>395</b>	<b>1.752</b>	<b>430</b>	<b>1.717</b>	<b>222</b>	<b>1.266</b>	<b>0</b>	<b>6.368</b>	<b>1.047</b>

Ekonomski fakultet u ak. god. 2010./2011. nije imao upisanih studenata - ponavljača - na integriranom preddiplomskom i diplomskom sveučilišnom studiju.

Način studiranja	I. godina		II. godina		SVEUKUPNO	
	ukupno*	ponavljači	ukupno*	ponavljači	ukupno*	ponavljači
red*	1.231	0	0	0	1.231	0
red**	2	0	0	0	2	0
izvanredni	80	0	0	0	80	0
<b>UKUPNO</b>	<b>1.313</b>	<b>0</b>	<b>0</b>	<b>0</b>	<b>1.313</b>	<b>0</b>

Zajednički studij izvodi se zajedno sa FOI Varaždin - nositelj studija je FOI Varaždin  
Združeni studij ne izvodi se

b) **STRUČNI STUDIJ**

Način studiranja	I. godina		II. godina		III. godina		SVEUKUPNO	
	ukupno*	ponavljači	ukupno*	ponavljači	ukupno*	ponavljači	ukupno*	ponavljači
red*	186	0	22	0	25	0	233	0
red**	103	96	152	0	59	0	314	96
izvanredni	135	78	258	3	289	0	682	81
<b>UKUPNO</b>	<b>424</b>	<b>174</b>	<b>432</b>	<b>3</b>	<b>373</b>	<b>0</b>	<b>1.229</b>	<b>177</b>

c) **DODIPLOMSKI STUDIJ**

Ne izvodi se nastava

Tablica 2.a. Broj studenata i ponavljača po studijima Ekonomskoga fakulteta Sveučilišta u Zagrebu

Način studiranja	SVEUČILIŠNI STUDIJ						STRUČNI		DODIPLOMSKI		SVEUKUPNO**					
	PREDDIPLOMSKI		INTEGRIRANI		DIPLOMSKI		ZAJEDNIČKI		ZDRUŽENI		STRUČNI		DODIPLOMSKI		SVEUKUPNO**	
	ukupno	ponavljači	ukupno	ponavljači	ukupno	ponavljači	ukupno	ponavljači	ukupno	ponavljači	ukupno	ponavljači	ukupno	ponavljači	studenata	ponavljača
red*	1.602	52	0	0	1.231	0	0	0	0	0	233	0	0	0	3.066	52
red**	3.616	656	0	0	2	0	0	0	0	0	314	96	0	0	3.932	752
izvanredni	1.150	339	0	0	80	0	0	0	0	0	682	81	0	0	1.912	420
<b>UKUPNO</b>	<b>6.368</b>	<b>1.047</b>	<b>0</b>	<b>0</b>	<b>1.313</b>	<b>0</b>	<b>0</b>	<b>0</b>	<b>0</b>	<b>0</b>	<b>1.229</b>	<b>177</b>	<b>0</b>	<b>0</b>	<b>8.910</b>	<b>1.224</b>

\*\*studiji; (a) sveučilišni + (b) stručni + (c) dodiplomski

Tablica 3. Upisani studenti prema posebnim uvjetima – Ekonomskog fakulteta Sveučilišta u Zagrebu

Napomena: Podaci se odnose na stanje na dan 1. listopada 2010. za upisane studente i apsolvante.

a) **SVEUČILIŠNI STUDIJ**

PREDDIPLOMSKI	I. godina	II. godina	III.godina	IV. godina	Apsolvanti	Ukupno
studenti s invaliditetom s oštećenjem većim od 60%	2	1	1	4	1	9
Na temelju čl. 53. Zakona o pravima hrvatskih branitelja iz domovinskog rata	6	2	45	142	76	271
Na temelju čl. 48.b Zakona vojnih i civilnih invalida iz domovinskog rata	0	2	6	4	13	25
Hrvatska dijaspora	0	0	0	0	0	0
<b>UKUPNO</b>	<b>8</b>	<b>5</b>	<b>52</b>	<b>150</b>	<b>90</b>	<b>305</b>

Ekonomski fakultet u ak. god. 2010./11. nije imao upisanih studenata prema posebnim uvjetima na integriranom preddiplomskom i diplomskom sveučilišnom studiju.  
Ekonomski fakultet u ak. god. 2010./11. nije imao upisanih studenata prema posebnim uvjetima na diplomskom sveučilišnom studiju.  
Zajednički studij izvodi se zajedno sa FOI Varaždin - nositelj studija je FOI Varaždin  
Združeni studij ne izvodi se

b) **STRUČNI STUDIJ**

STRUČNI	I. godina	II. godina	III.godina	Apsolvanti	Ukupno
studenti s invaliditetom s oštećenjem većim od 60%	0	2	2	1	5
Na temelju čl. 53. Zakona o pravima hrvatskih branitelja iz domovinskog rata	0	0	1	4	5
Na temelju čl. 48.b Zakona vojnih i civilnih invalida iz domovinskog rata	0	3	3	0	6
Hrvatska dijaspora	0	0	0	0	0
<b>UKUPNO</b>	<b>0</b>	<b>5</b>	<b>6</b>	<b>5</b>	<b>16</b>

c) **DODIPLOMSKI STUDIJI**

<b>DODIPLOMSKI SVEUČILIŠNI</b>	<b>IV. godina</b>	<b>V. godina</b>	<b>VI. godina</b>	<b>Apsolventi</b>	<b>Ukupno</b>
studenti s invaliditetom s oštećenjem većim od 60%	0	0	0	1	1
Na temelju čl. 53. Zakona o pravima hrvatskih branitelja iz domovinskog rata	0	0	0	0	0
Na temelju čl. 48. b Zakona vojnih i civilnih invalida iz domovinskog rata	0	0	0	0	0
Hrvatska dijaspora	0	0	0	0	0
<b>UKUPNO</b>	<b>0</b>	<b>0</b>	<b>0</b>	<b>1</b>	<b>1</b>

\*slušali nastavu po dodiplomskom programu u ak.god. 2010./2011.

Tablica 3.a. Ukupan broj studenata i apsolvenata upisanih prema posebnim uvjetima na svim studijima Ekonomskoga fakulteta Sveučilišta u Zagrebu

<b>POSEBNI UVJETI UPISA</b>	<b>SVEUČILIŠNI STUDIJI</b>					<b>STRUČNI STUDIJI</b>	<b>DODIPLOMSKI STUDIJI</b>	<b>APSOLVENTI</b>	<b>SVEUKUPNO**</b>
	<b>PREDDIPL.</b>	<b>INTEGRIRANI</b>	<b>DIPLOMSKI</b>	<b>ZAJEDNIČKI</b>	<b>ZDRUŽENI</b>				
studenti s invaliditetom s oštećenjem većim od 60%	9	0	0	0	0	5	1	3	15
Na temelju čl. 53. Zakona o pravima hrvatskih branitelja iz domovinskog rata	271	0	0	0	0	5	0	80	276
Na temelju čl. 48. b Zakona vojnih i civilnih invalida iz domovinskog rata	25	0	0	0	0	6	0	13	31
Hrvatska dijaspora	0	0	0	0	0	0	0	0	0
<b>UKUPNO</b>	<b>305</b>	<b>0</b>	<b>0</b>	<b>0</b>	<b>0</b>	<b>16</b>	<b>1</b>	<b>96</b>	<b>322</b>

\*\*studiji; (a) sveučilišni + (b) stručni + (c) dodiplomski

Tablica 4. Studenti SVI - položili završni (ZI) odnosno diplomski ispit (DI) - Ekonomski fakultet Sveučilišta u Zagrebu 2010./2011.

NAZIV STUDIJA***	M	Ž	Ukupno
Sveučilišni preddiplomski studij Poslovne ekonomije; smjerovi: Financije, Računovodstvo i revizija, Marketing, Menadžment, Menadžerska informatika, Trgovina, Turizam, Analiza i poslovno planiranje	125	195	320
Sveučilišni preddiplomski studij Ekonomije	5	8	13
Sveučilišni preddiplomski studij Poslovne ekonomije; smjer: Trgovina - izvodi se u Koprivnici	4	4	8
Sveučilišni preddiplomski studij Poslovne ekonomije na engleskom jeziku (Bachelor Degree in Business)	0	0	0
Sveučilišni preddiplomski studij Poslovne ekonomije u Koprivnici	7	23	30
Sveučilišni preddiplomski studij Poduzetništvo - izvodi se u Bjelovaru	5	16	21
Sveučilišni diplomski studij Poslovne ekonomije; smjerovi: Financije, Računovodstvo i revizija, Marketing, Menadžment, Menadžerska informatika, Trgovina, Turizam, Analiza i poslovno planiranje	164	414	578
Sveučilišni diplomski studij Ekonomije	3	9	12
Sveučilišni dodiplomski studij	143	306	449
Sveučilišni studij preddiplomski Poslovne ekonomije	128	336	464
Stručni studij Poslovne ekonomije; smjerovi: Trgovinsko poslovanje, Turističko poslovanje, Računovodstvo i financije, Poslovna tajnica/poslovni tajnik	107	251	358
<b>UKUPNO</b>	<b>691</b>	<b>1562</b>	<b>2253</b>

Tablica 4.a. Studenti SVI - položili završni (ZI) odnosno diplomski ispit (DI) - sumarno po studijima Ekonomskog fakulteta - Zagreb, Sveučilišta u Zagrebu

VRSTA STUDIJA	M	Ž	Ukupno
Sveučilišni preddiplomski studij	274	582	856
Sveučilišni integrirani preddiplomski i diplomski studij	0	0	0
Sveučilišni diplomski studij	167	423	590
Zajednički studij	0	0	0
Združeni studij	0	0	0
Stručni studij Poslovne ekonomije	107	251	358
Sveučilišni dodiplomski studij	143	306	449
<b>UKUPNO</b>	<b>691</b>	<b>1562</b>	<b>2253</b>

## II. PODACI PREMA ODSJECIMA, SMJEROVIMA I STUDIJIMA

**Napomena:** Podaci o upisanim studentima i apsolventima odnose se na stanje na dan 1. listopada 2010., uključujući ponavljajuće, upisane prema posebnim uvjetima te strane studente, odnosno na stanje 30. rujna 2011. za one koji su završili ili diplomirali.

*Uputa: Upišuju se podaci samo za one vrste studija koji se izvode, ostale tablice ostaviti prazne (točka 2) u listu UPUTA). Ništa ne brisati!*  
*Tablice se po potrebi mogu proširiti umetanjem redaka.*

Tablica 5. Prediplomski studij Ekonomskog fakulteta - Zagreb, Sveučilišta u Zagrebu - upisani studenti, apsolvanti i studenti koji su završili studij

Odsjek-Studij-Smjernik	I. godina	II. godina	III. godina	IV. godina	Apsolvanti	Završili studij
Prediplomski sveučilišni studij Poslovne ekonomije	1.254	1.268	1.456	1.137	809	784
Prediplomski sveučilišni studij Ekonomije	164	102	30	22	9	13
Prediplomski sveučilišni studij Poslovne ekonomije na engleskom jeziku (BDIB)	36	17	9	0	0	0
Prediplomski sveučilišni studij Poduzetništva (Bjelovar)	0	131	53	0	7	21
Prediplomski sveučilišni studij Poslovne ekonomije u Koprivnici	179	234	169	107	28	38
<b>UKUPNO</b>	<b>1.633</b>	<b>1.752</b>	<b>1.717</b>	<b>1.266</b>	<b>853</b>	<b>856</b>

(Tablica 6. Integrirani prediplomski i diplomski studij Ekonomskoga fakulteta Sveučilišta u Zagrebu - upisani studenti, apsolvanti i studenti koji su završili studij)  
 Ne izvodi se

Tablica 7. Diplomski studij Ekonomskoga fakulteta - Zagreb, Sveučilišta u Zagrebu - upisani studenti, apsolvanti i studenti koji su završili studij

Odsjek-Studij-Smjernik	I. godina	II. godina	Apsolvanti	Diplomirali
Diplomski sveučilišni studij Poslovne ekonomije	1.271	0	445	578
Diplomski sveučilišni studij Ekonomije	42	0	10	12
<b>UKUPNO</b>	<b>1.313</b>	<b>0</b>	<b>455</b>	<b>590</b>

(Tablica 8. Zajednički studij Ekonomskoga fakulteta Sveučilišta u Zagrebu - upisani studenti, apsolvanti i studenti koji su završili studij)  
 Izvodi se zajedno sa FOI Varaždin - nosioc studija je FOI Varaždin

(Tablica 9. Združeni studij Ekonomskoga fakulteta Sveučilišta u Zagrebu - upisani studenti, apsolvanti i studenti koji su završili studij)  
 Ne izvodi se

Tablica 10. Stručni studij Ekonomskoga fakulteta Sveučilišta u Zagrebu - upisani studenti, apsolvanti i studenti koji su završili studij

Odsjek-Studij-Smjernik	I. godina	II. godina	III. godina	Apsolvanti	Završili studij
Stručni studij Poslovne ekonomije	424	432	373	759	358
<b>UKUPNO</b>	<b>424</b>	<b>432</b>	<b>373</b>	<b>759</b>	<b>358</b>

Tablica 11. Dodiplomski studij Ekonomskoga fakulteta Sveučilišta u Zagrebu - upisani studenti, apsolvanti i studenti koji su završili studij

Odsjek-Studij-Smjernik	IV. godina	V. godina	VI. godina	Apsolvanti	Diplomirali
Sveučilišni dodiplomski studij				1448	449
<b>UKUPNO</b>	<b>0</b>	<b>0</b>	<b>0</b>	<b>1448</b>	<b>449</b>

\*slušali nastavu po dodiplomskom programu u ak. god. 2010./2011.

### III. STRANI STUDENTI

**Napomena:** Podaci o upisanim stranim studentima i apsolventima odnose se na stanje na dan 1. listopada 2010.

*Strani studenti = studenti koji nisu državljanji Republike Hrvatske, a upisani su na cjeloviti studijski program, izvan programa studentske razmjene.*

*Apsolventi = studenti koji su odslušali sve kolegije i imaju verificirane sve obveze u indeksu, ali polazu ispite i/ili izrađuju završni ili diplomski rad.*

Tablica 12. Strani studenti Ekonomskoga fakulteta - Zagreb, Sveučilišta u Zagrebu - upisani i apsolventi

STUDIJ	I. godina		II. godina		III. godina		IV. godina		V. godina		VI. godina		UKUPNO			
	M	Ž	M	Ž	M	Ž	M	Ž	M	Ž	M	Ž	M	Ž		
	Ukp.		Ukp.		Ukp.		Ukp.		Ukp.		Ukp.		Ukp.			
Sveučilišni preddiplomski studij	2	3	5	3	8	1	1	4	4	0	0	0	1	6	14	20
Sveučilišni integrirani preddiplomski i diplomski studij			0		0			0	0	0				0	0	0
Sveučilišni diplomski studij		2	2		0			0	0	0			1	1	3	4
Zajednički studij			0		0			0	0	0				0	0	0
Združeni studij			0		0			0	0	0				0	0	0
Stručni studij			0		0			0	0	0				0	0	0
Doddiplomski studij*			0		0			0	0	0				0	0	0
<b>UKUPNO</b>	<b>2</b>	<b>5</b>	<b>7</b>	<b>3</b>	<b>8</b>	<b>1</b>	<b>1</b>	<b>4</b>	<b>4</b>	<b>0</b>	<b>0</b>	<b>0</b>	<b>1</b>	<b>7</b>	<b>17</b>	<b>24</b>

\* slušali nastavu po dodiplomskom programu u ak. god. 2010./2011.

Tablica 13. Strani studenti Ekonomskoga fakulteta - Zagreb, Sveučilišta u Zagrebu - prema prebivalištu (zemlja/država iz koje dolaze)

STUDIJ	I. god.	zemlja / država	II. god.	zemlja / država	III. god.	zemlja / država	IV. god.	zemlja / država	V. god.	zemlja / država	VI. god.	zemlja / država	Apsolventi	zemlja / država	Ukp. stranih studenata	Ukp. po zemljama
Sveučilišni preddiplomski studij	5	BIH - 2, R. Srbija - 1, R. Crna Gora - 1, Madarska - 1	8	BIH - 6, SR Njemačka - 1, Madarska - 1	2	BIH - 2	4	BIH - 4					1	R. Austrija - 1	20	BIH - 14, R. Austrija - 1, Madarska 2, R. Srbija - 1, R. Crna Gora - 1, SR Njemačka - 1
Sveučilišni integrirani preddiplomski i diplomski studij															0	
Sveučilišni diplomski studij	2	BIH - 1, NR Kina - 1											2	R. Makedonija - 2	4	R. Makedonija - 2, NR Kina - 1, BIH - 1
Zajednički studij															0	
Združeni studij															0	
Stručni studij															0	
Doddiplomski studij*															0	
<b>UKUPNO</b>	<b>7</b>	<b>BIH - 3, R. Srbija - 1, R. Crna Gora - 1, Madarska - 1, NR Kina - 1</b>	<b>8</b>	<b>BIH - 6, SR Njemačka - 1, Madarska - 1</b>	<b>2</b>	<b>BIH - 2</b>	<b>4</b>	<b>BIH - 4</b>	<b>0</b>		<b>0</b>		<b>3</b>	<b>R. Austrija - 1, R. Makedonija - 2</b>	<b>24</b>	<b>BIH - 15, R. Austrija - 1, Madarska - 2, R. Srbija - 1, R. Crna Gora - 1, R. Makedonija - 2, NR Kina - 1, SR Njemačka - 1</b>

\* slušali nastavu po dodiplomskom programu u ak. god. 2010./2011.

Tablica 14. Strani studenti Ekonomskoga fakulteta - Zagreb, Sveučilišta u Zagrebu - položili završni (ZI) odnosno diplomski ispit (DI)

STUDIJ	M	zemlja /država	Ž	zemlja / država	Ukp.	Ukp. po zemljama
Sveučilišni preddiplomski studij (ZI)			1	BIH - 1	1	BIH - 1
Sveučilišni integrirani preddiplom. i diplom. studij (DI)					0	
Sveučilišni diplomski studij (DI)			1	R. Makedonija - 1	1	R. Makedonija - 1
Zajednički studij (DI)					0	
Združeni studij (DI)					0	
Stručni studij (ZI)					0	
Sveučilišni dodiplomski (DI)					0	
<b>UKUPNO</b>	<b>0</b>		<b>2</b>	<b>BIH - 1, R. Makedonija - 1</b>	<b>2</b>	<b>BIH - 1, R. Makedonija - 1</b>

Stanje na dan 30. rujna 2011.

IV. POSLJEDIPLOMSKI STUDIJ

a) specijalistički

Tablica 15. Poslijediplomski specijalistički studij Ekonomskoga fakulteta Sveučilišta u Zagrebu - SVI (upisi poslije 1. 10. 2003.)

Naziv poslijediplomskog specijalističkog studija	I. godina			II. godina			Završilo studij
	M	Ž	Ukupno	M	Ž	Ukupno	
	Ekonomika Europske unije	1	6	7	0	7	
Financijska analiza	10	7	17	12	17	29	1
Financijsko izvješćavanje, revizija i analiza	4	9	13	6	16	22	4
Informatički menadžment	5	4	9	4	3	7	11
Marketinški menadžment	4	5	9	8	19	27	11
Menadžment trgovine	2	4	6	5	8	13	12
Menadžment turizma	1	2	3	0	0	0	0
Organizacija i menadžment	5	18	23	5	18	23	16
Osiguranje i reosiguranje	14	15	29	0	0	0	7
Poslovni marketing	4	5	9	3	8	11	15
Poslovno upravljanje - MBA	14	12	26	35	26	61	45
Pravni i gospodarski okvir poslovanja s Europskom unijom	7	5	12	6	8	14	5
Računovodstvo i porezi	4	12	16	7	8	15	6
Strategija i korporativno upravljanje	7	5	12	3	6	9	14
Strateško poduzetništvo	10	3	13	7	10	17	8
Upravljanje financijskim institucijama	9	13	22	6	11	17	23
Upravljanje kvalitetom	5	4	9	9	16	25	6
Upravljanje marketinškom komunikacijom	4	11	15	1	16	17	6
Vodstvo	6	7	13	7	3	10	0
Upravljanje prodajom	6	6	12	0	0	0	6
Kontroling	2	8	10	0	0	0	0
Operacijska istraživanja i optimizacija	0	0	0	4	3	7	0
Statističke metode za ekonomske analize i prognoziranje	0	0	0	4	3	7	8
Financijske institucije i tržišta	0	0	0	13	16	29	11
Lokalni ekonomski razvoj	0	0	0	0	0	0	2
Marketing neprofitnih organizacija	0	0	0	0	0	0	2
Međunarodna ekonomija i financije	0	0	0	0	0	0	1
Poduzetništvo i poduzetnički menadžment	0	0	0	0	0	0	1
Upravljanje izvozom	0	0	0	0	0	0	2
Upravljačko računovodstvo i interna revizija	1	12	13	2	8	10	10
<b>UKUPNO</b>	<b>125</b>	<b>173</b>	<b>298</b>	<b>147</b>	<b>230</b>	<b>377</b>	<b>238</b>

Stanje na dan 30. rujna 2011.

(Tablica 16. Poslijediplomski specijalistički studij Ekonomskoga fakulteta Sveučilišta u Zagrebu - strani studenti (upisi poslije 1. 10. 2003.))  
Ekonomski fakultet u ak. god. 2010./2011. nema upisanih stranih studenata na poslijediplomskom specijalističkom studiju



b) magistarski - mr. sc. (stari program )

Tablica 17. Poslijediplomski studij Ekonomskoga fakulteta Sveučilišta u Zagrebu - magistarski - mr. sc. - SVI (upisi prije 1. 10. 2003., stari program )

Naziv poslijediplomskog studija	Vrsta poslijedipl. studija	Broj polaznika												Brojnost magistarskih radova						
		I. godina			II. godina			III. godina			Ukupno			M	Ž	Ukp.				
		M	Ž	Ukp.	M	Ž	Ukp.	M	Ž	Ukp.	M	Ž	Ukp.							
Financije i bankarstvo	znanstveni			0													0	10	9	19
Financije poduzeća	znanstveni			0													0	2	7	9
Međunarodna ekonomija	znanstveni			0													0	1	2	3
Marketing	znanstveni			0													0	11	8	19
Informatski management	znanstveni			0													0	10	10	20
Organizacija i management	znanstveni			0													0	9	10	19
Vanjska trgovina	znanstveni			0													0	4	9	13
Politika privrednog razvika - ekonomija i razvoj	znanstveni			0													0	4	5	9
Poslovno upravljanje - MBA	znanstveni			0													0	12	18	30
Međunarodni turizam u nacionalnoj ekonomiji	znanstveni			0													0	0	2	2
Operacijska istraživanja	znanstveni			0													0	0	0	0
Aktarstvo i osiguranje	znanstveni			0													0	1	1	2
Računovodstvo, revizija i financije	znanstveni			0													0	4	6	10
Upravljanje industrijskim marketingom	stručni			0													0	8	8	16
Upravljanje marketinskom komunikacijom	stručni			0													0	4	2	6
Upravljanje kvalitetom	stručni			0													0	2	0	2
Revizija	stručni			0													0	1	1	2
<b>Ukupno</b>	<b>znanstveni</b>	0	0	0	0	0	0	0	0	0	0	0	0	0	0	0	0	68	87	155
<b>Ukupno</b>	<b>umjetnički</b>	0	0	0	0	0	0	0	0	0	0	0	0	0	0	0	0	0	0	0
<b>Ukupno</b>	<b>stručni</b>	0	0	0	0	0	0	0	0	0	0	0	0	0	0	0	0	15	11	26
<b>Sveukupno</b>	<b>poslijediplomski</b>	0	0	0	0	0	0	0	0	0	0	0	0	0	0	0	0	83	98	181

Magistrirali, stanje na dan 30. rujna 2011.

(Tablica 18. Poslijediplomski studij Ekonomskoga fakulteta Sveučilišta u Zagrebu - magistarski - mr. sc. - strani studenti (upisi prije 1. 10. 2003., stari program))  
Ekonomski fakultet u ak. god. 2010./2011. nema upisanih stranih studenata na poslijediplomskim znanstvenim i stručnim studijima

c) doktorski

Napomena: upisuje se stanje na dan 1. listopada 2010. za upisane polaznike te 30. rujna 2011. za sve ostale podatke.

Tablica 19. Broj prijavljenih tema doktorskih radova

Naziv poslijediplomskog doktorskog studija	I. godina			II. godina			III. godina			Ukupno		
	M	Ž	Ukp.	M	Ž	Ukp.	M	Ž	Ukp.	M	Ž	Ukp.
Doktorski studij iz ekonomije i poslovne ekonomije	0	0	0	0	0	0	13	15	28	13	15	28
<b>UKUPNO</b>	<b>0</b>	<b>0</b>	<b>0</b>	<b>0</b>	<b>0</b>	<b>0</b>	<b>13</b>	<b>15</b>	<b>28</b>	<b>13</b>	<b>15</b>	<b>28</b>

Tablica 20. Broj prihvaćenih prijava tema doktorskih radova

Naziv poslijediplomskog doktorskog studija	I. godina			II. godina			III. godina			Ukupno		
	M	Ž	Ukp.	M	Ž	Ukp.	M	Ž	Ukp.	M	Ž	Ukp.
Doktorski studij iz ekonomije i poslovne ekonomije	0	0	0			0	10	11	21	10	11	21
<b>UKUPNO</b>	<b>0</b>	<b>0</b>	<b>0</b>	<b>0</b>	<b>0</b>	<b>0</b>	<b>10</b>	<b>11</b>	<b>21</b>	<b>10</b>	<b>11</b>	<b>21</b>

Tablica 21.a. Broj doktorskih radova predanih na ocjenu

Naziv poslijediplomskog doktorskog studija	I. godina			II. godina			III. godina			Ukupno		
	M	Ž	Ukp.	M	Ž	Ukp.	M	Ž	Ukp.	M	Ž	Ukp.
Doktorski studij iz ekonomije i poslovne ekonomije			0			0	4	4	8	4	4	8
<b>UKUPNO</b>	<b>0</b>	<b>0</b>	<b>0</b>	<b>0</b>	<b>0</b>	<b>0</b>	<b>4</b>	<b>4</b>	<b>8</b>	<b>4</b>	<b>4</b>	<b>8</b>

Tablica 21.b. Broj obranjenih doktorskih radova

Naziv poslijediplomskog doktorskog studija	Znanstveno područje rada	Znanstveno polje rada	Broj obranjenih doktorskih radova		
			M	Ž	Ukp.
Doktorski studij iz ekonomije i poslovne ekonomije	područje društvenih znanosti	ekonomije	6	4	10
<b>UKUPNO</b>			<b>6</b>	<b>4</b>	<b>10</b>

Tablica 21.c. Broj obranjenih doktorskih radova izvan doktorskog studija

Naziv poslijediplomskog doktorskog studija	Znanstveno područje rada	Znanstveno polje rada	Broj obranjenih doktorskih radova		
			M	Ž	Ukp.
Doktorski studij iz ekonomije i poslovne ekonomije	područje društvenih znanosti	ekonomija	5	9	14
<b>UKUPNO</b>			<b>5</b>	<b>9</b>	<b>14</b>

Tablica 22.a. Broj polaznika doktorskog studija

Naziv doktorskog studija	I. godina			II. godina			III. godina			Ukupno		
	M	Ž	Ukp.	M	Ž	Ukp.	M	Ž	Ukp.	M	Ž	Ukp.
Poslijediplomski sveučilišni (doktorski) studij iz Ekonomije i Poslovne ekonomije	23	23	46	15	20	35	20	20	40	58	63	121
<b>UKUPNO</b>	<b>23</b>	<b>23</b>	<b>46</b>	<b>15</b>	<b>20</b>	<b>35</b>	<b>20</b>	<b>20</b>	<b>40</b>	<b>58</b>	<b>63</b>	<b>121</b>

Tablica 22.b. Broj inozemnih doktoranada na sastavnici

Ekonomski fakultet u akademskoj godini 2010/2011 nema upisanih inozemnih doktoranada

Naziv poslijediplomskog doktorskog studija	I. godina			II. godina			III. godina			Ukupno		
	M	Ž	Ukp.	M	Ž	Ukp.	M	Ž	Ukp.	M	Ž	Ukp.
Doktorski studij iz ekonomije i poslovne ekonomije	0	0	0	0	0	0	0	0	0	0	0	0
<b>UKUPNO</b>	<b>0</b>	<b>0</b>	<b>0</b>	<b>0</b>	<b>0</b>	<b>0</b>	<b>0</b>	<b>0</b>	<b>0</b>	<b>0</b>	<b>0</b>	<b>0</b>

Tablica 23. Broj doktoranada koji su proveli najmanje 3 mjeseca na usavršavanju izvan RH

Naziv poslijediplomskog doktorskog studija	Broj polaznika		
	M	Ž	Ukp.
Doktorski studij iz ekonomije i poslovne ekonomije	0	1	1
<b>UKUPNO</b>	<b>0</b>	<b>1</b>	<b>1</b>

Tablica 24. Broj doktora znanosti koji su nakon doktorskog studija na usavršavanju izvan RH proveli bez prekida najmanje 6 mjeseci

Država i ustanova	Broj polaznika		
	M	Ž	Ukp.
Bosna i Hercegovina, Ekonomski fakultet Sarajevo	1		1
<b>UKUPNO</b>	<b>1</b>	<b>0</b>	<b>1</b>

Tablica 25. Broj postdoktoranada na sastavnici

Naziv poslijediplomskog doktorskog studija	Broj polaznika		
	M	Ž	Ukp.
Doktorski studij iz ekonomije i poslovne ekonomije	6	7	13
<b>UKUPNO</b>	<b>6</b>	<b>7</b>	<b>13</b>

(Tablica 26. Broj postdoktoranada iz inozemstva koji su na sastavnici proveli bez prekida najmanje 6 mjeseci)

Ekonomski fakultet u ak. god. 2010./2011. nije imao postdoktorande iz inozemstva koji su na Fakultetu proveli najmanje 6 mjeseci bez prekida.

Tablica 27. Broj doktoriranih znanstvenih novaka

Naziv poslijediplomskog doktorskog studija	Znanstveno područje rada	Znanstveno polje rada	Broj polaznika		
			M	Ž	Ukp.
Doktorski studij iz ekonomije i poslovne ekonomije	područje društvenih znanosti	ekonomije	3	1	4
<b>UKUPNO</b>			<b>3</b>	<b>1</b>	<b>4</b>

(Tablica 28. Broj doktorata dodijeljenih inozemnim studentima)

Ekonomski fakultet u ak. god. 2010./2011. nije imao dodijeljene doktorate inozemnim studentima.

(Tablica 29. Broj pokrenutih međunarodnih dvojnih doktorata (cotutelle de these))

Ekonomski fakultet u ak. god. 2010./2011. nije imao pokrenutih međunarodnih dvojnih doktorata.

(Tablica 30. Broj završenih međunarodnih dvojnih doktorata (cotutelle de these))

Ekonomski fakultet u ak. god. 2010./2011. nije imao završenih dvojnih doktorata.

V. NASTAVNO OSOBLJE I OSTALI DJELATNICI

Tablica 31. Nastavnici, suradnici u nastavi i ostali djelatnici - SVI na Ekonomskome fakultetu Sveučilišta u Zagrebu

Legenda: PV = puno radno vrijeme, NV = nepuno radno vrijeme, KO = kamulativni radni odnos, FZ = financiranje zaposlenika, FVS = financiranje vanjskih suradnika

Redni broj	Zvanje / naziv radnog mjesta	MUŠKARCI										ŽENE										SVEUKUPNO									
		PV		NV		KO		FZ		FVS		PV		NV		KO		FZ		FVS		PV		NV		KO		FZ		FVS	
		broj izvršitelja	% radnog vremena*	broj izvršitelja	% radnog vremena*	broj izvršitelja	% radnog vremena*	Ukupno zaposlenici	Državni proračun	Vlastita sredstva	Ukp. vanjski suradnici	Državni proračun	Vlastita sredstva	Ukupno zaposlenici	Državni proračun	Vlastita sredstva	Ukp. vanjski suradnici	Državni proračun	Vlastita sredstva	Ukupno zaposlenici	Državni proračun	Vlastita sredstva	Ukp. vanjski suradnici	Državni proračun	Vlastita sredstva	Ukupno zaposlenici	Državni proračun	Vlastita sredstva	Ukp. vanjski suradnici	Državni proračun	Vlastita sredstva
I.	NASTAVNICI SURADNICI U NASTAVI	112	0	4	1x10%, 1x25%, 1x50%, 1x70%	116	115	1	0	0	0	134	0	1	1x20%	135	135	0	0	0	0	246	0	5	1x10%, 1x20%, 1x25%, 1x50%, 1x70%	251	250	1	0	0	0
II.	Znanstveno-nastavna zvanja	60	0	4	1x10%, 1x25%, 1x50%, 1x70%	64	64	0	0	0	53	0	1	1x20%	54	54	0	0	0	0	113	0	5	1x10%, 1x20%, 1x25%, 1x50%, 1x70%	118	118	0	0	0	0	
1.	Redoviti profesor/t	34				34	34				14		1	1x20%	15	15				48		1	1x20%	49	49						
2.	Redoviti profesor/p	14		1	1x25%	15	15				10		1	1x25%	10	10				24		1	1x25%	25	25						
3.	Izvanredni profesor	4		3	1x10%, 1x50%, 1x70%	7	7				15		3	1x10%, 1x50%, 1x70%	15	15				19		3	1x10%, 1x50%, 1x70%	22	22						
4.	Docent	8		8		8	8				14		14		14	14				22		0		22	22						
III.	Nastavna zvanja	1	0	0		1	1	0	0	0	14	0	0	0	14	14	0	0	0	15	0	0	0	15	15	0	0	0	0	0	
5.	Profesori visoke škole					0	0				0		0		0	0	0	0	0	0	0		0	0	0	0	0	0	0	0	
6.	Viši predavač					0	0				12		12		12	12				12		0		12	12						
7.	Predavač	1		1		1	1				2		2		2	2				3		0		3	3						
8.	Viši lektor					0	0				0		0		0	0	0	0	0	0		0		0	0	0	0	0	0	0	
9.	Lektor					0	0				0		0		0	0	0	0	0	0		0		0	0	0	0	0	0	0	
10.	Viši umjetnički suradnik					0	0				0		0		0	0	0	0	0	0		0		0	0	0	0	0	0	0	
11.	Umjetnički suradnik					0	0				0		0		0	0	0	0	0	0		0		0	0	0	0	0	0	0	
III.	Suradnička zvanja	23	0	0		23	22	1	0	0	32	0	0	0	32	32	0	0	0	55	0	55	54	1	0	0	0	0	0	0	
12.	Viši asistent	11				11	10	1		14		14		14	14				25		25	24	1	0	0	0	0	0	0	0	
13.	Asistent	12				12	12			18		18		18	18				30		30	30	0	0	0	0	0	0	0	0	
IV.	Stručna zvanja (u znani. i vis. obrazovanju)	0	0	0		0	0	0	0	0	0	0	0	0	0	0	0	0	0	0		0		0	0	0	0	0	0	0	
14.	Stručni savjetnik					0	0				0		0		0	0	0	0	0	0		0		0	0	0	0	0	0	0	
15.	Viši stručni suradnik					0	0				0		0		0	0	0	0	0	0		0		0	0	0	0	0	0	0	
16.	Stručni suradnik					0	0				0		0		0	0	0	0	0	0		0		0	0	0	0	0	0	0	
IV.	Znanstvena zvanja	0	0	0		0	0	0	0	0	0	0	0	0	0	0	0	0	0	0		0		0	0	0	0	0	0	0	
17.	Znanstveni savjetnik					0	0				0		0		0	0	0	0	0	0		0		0	0	0	0	0	0	0	
18.	Viši znanstveni suradnik					0	0				0		0		0	0	0	0	0	0		0		0	0	0	0	0	0	0	
19.	Znanstveni suradnik					0	0				0		0		0	0	0	0	0	0		0		0	0	0	0	0	0	0	
IV.	Znanstveni novaci	28	0	0		28	28	0	0	0	35	0	0	0	35	35	0	0	0	63	0	63	63	0	0	0	0	0	0	0	
20.	Znanstveni novak - viši asistent	10				10	10			4		4		4	4				14		14	14	0	0	14	14					
21.	Znanstveni novak - asistent	18				18	18			31		31		31	31				49		49	49	0	0	49	49					
II.	OSTALI ZAPOSLENICI U NASTAVI	2	0	0		2	2	0	0	0	8	0	0	0	8	8	0	0	0	10	0	10	10	0	0	0	0	0	0		
22.	Radno mjesto I. vrste - viši korepetitor					0	0				0		0		0	0	0	0	0	0		0		0	0	0	0	0	0	0	
23.	Radno mjesto I. vrste - korepetitor					0	0				0		0		0	0	0	0	0	0		0		0	0	0	0	0	0	0	
24.	Radno mjesto I. vrste - diplomirani knjižničar	1				1	1			5		5		5	5				6		6	6	0	0	6	6					
25.	Radno mjesto II. vrste - knjižničar	1				1	1			3		3		3	3				4		4	4	0	0	4	4					
26.	Radno mjesto III. vrste - pomoćni knjižničar					0	0			0		0		0	0	0	0	0	0	0		0		0	0	0	0	0	0	0	
27.	Radno mjesto II. vrste - viši tehničar					0	0			0		0		0	0	0	0	0	0	0		0		0	0	0	0	0	0	0	
28.	Radno mjesto II. vrste - viši laborant					0	0			0		0		0	0	0	0	0	0	0		0		0	0	0	0	0	0	0	
29.	Radno mjesto III. vrste - tehnički suradnik					0	0			0		0		0	0	0	0	0	0	0		0		0	0	0	0	0	0	0	
30.	Radno mjesto III. vrste - laborant					0	0			0		0		0	0	0	0	0	0	0		0		0	0	0	0	0	0	0	
I - II.	UKUPNO	114	0	4	1x10%, 1x25%, 1x50%, 1x70%	118	117	1	0	0	142	0	1	1x20%	143	143	0	0	0	256	0	256	260	1	0	0	0	0	0	0	

Redni broj	MUŠKARCI										ŽENE										SVEUKUPNO													
	PV		NV		KO		FZ		FVS		PV		NV		KO		FZ		FVS		PV		NV		KO		FZ		FVS					
	broj izvršitelja	% radnog vremena*	broj izvršitelja	% radnog vremena*	broj izvršitelja	% radnog vremena*	Ukupno zaposlenici	Državni proračun	Vlastita sredstva	Ukp. vanjski suradnici	Državni proračun	Vlastita sredstva	broj izvršitelja	% radnog vremena*	broj izvršitelja	% radnog vremena*	Ukupno zaposlenici	Državni proračun	Vlastita sredstva	Ukp. vanjski suradnici	Državni proračun	Vlastita sredstva	broj izvršitelja	% radnog vremena*	broj izvršitelja	% radnog vremena*	Ukupno zaposlenici	Državni proračun	Vlastita sredstva	Ukp. vanjski suradnici	Državni proračun	Vlastita sredstva		
III. SLUŽBENICI I NAMJEŠTENICI**	35	0	0	0	35	30	5	0	0	0	0	0	75	65	10	0	0	0	0	0	0	0	110	0	0	110	95	15	0	0	0			
31. Služenici	18	0	0	0	18	14	4	0	0	0	0	0	48	35	10	0	0	0	0	0	0	0	63	49	14	0	0	0	0	0	0			
32. Pomožni I. vrste	3	0	0	0	3	2	1	0	0	0	0	0	10	7	3	0	0	0	0	0	0	0	13	9	4	0	0	0	0	0	0			
33. Pomožni II. vrste					0	0	0	0	0	0	0	0	5	5									5	5	0	0	0	0	0	0	0			
34. Pomožni III. vrste					0	0	0	0	0	0	0	0	0	0	0	0	0	0	0	0	0	0	0	0	0	0	0	0	0	0	0	0		
35. Radna mjesta I. vrste	2				2	1	1	0	0	0	0	0	0	0	0	0	0	0	0	0	0	0	2	0	0	2	1	1	0	0	0	0		
36. Radna mjesta II. vrste	3				3	3	0	0	0	0	0	0	2	2	0	0	0	0	0	0	0	0	5	0	0	5	5	0	0	0	0	0	0	
37. Radna mjesta III. vrste	10				10	8	2	0	0	0	0	0	28	21	7	0	0	0	0	0	0	0	38	0	0	38	29	9	0	0	0	0	0	
38. Radna mjesta IV. vrste	17	0	0	0	17	16	1	0	0	0	0	0	30	30	0	0	0	0	0	0	0	0	47	0	0	47	46	1	0	0	0	0		
39. Pomožni I. vrste	1				1	1	0	0	0	0	0	0	0	0	0	0	0	0	0	0	0	0	1	0	0	1	0	0	0	0	0	0	0	
40. Pomožni II. vrste					0	0	0	0	0	0	0	0	0	0	0	0	0	0	0	0	0	0	0	0	0	0	0	0	0	0	0	0	0	
41. Pomožni III. vrste	12				12	12	0	0	0	0	0	0	0	0	0	0	0	0	0	0	0	0	12	0	0	12	12	0	0	0	0	0	0	0
42. Pomožni IV. vrste	4				4	3	1	0	0	0	0	0	30	30	0	0	0	0	0	0	0	0	34	0	0	34	33	1	0	0	0	0	0	
<b>I.-II.-III. SVEUKUPNO</b>	<b>149</b>	<b>0</b>	<b>4</b>	<b>1x10%, 1x25%, 1x30%, 1x70%</b>	<b>153</b>	<b>147</b>	<b>6</b>	<b>0</b>	<b>0</b>	<b>0</b>	<b>0</b>	<b>217</b>	<b>0</b>	<b>1</b>	<b>1x20%</b>	<b>218</b>	<b>208</b>	<b>10</b>	<b>0</b>	<b>0</b>	<b>0</b>	<b>366</b>	<b>0</b>	<b>5</b>	<b>1x10%, 1x20%, 1x25%, 1x30%, 1x70%</b>	<b>371</b>	<b>355</b>	<b>16</b>	<b>0</b>	<b>0</b>	<b>0</b>			

**Napomena:**  
 a) Puno radno vrijeme: iznosi 40 sati tjedno. Poslovi zaposlenika u nastavi u okviru 40 satnog radnog vremena normirani su u Kolektivnom ugovoru za znanost i visoko obrazovanje NN 142/2010.  
 b) Nepuno radno vrijeme: svako kraće od punog radnog vremena.  
 c) Kumulativni radni odnos: rad u nepunom radnom vremenu kod dva ili više poslodavaca.  
 \*Podaci za nepuno radno vrijeme i kumulativni radni odnos upisuju se na sljedeći način:  
 npr. ako je br. izvršitelja "4", u stupac % radnog vremena ne upisujete broj 4, već raspodjelu, npr.: "1x80%, 2x50%, 1x20%"; na taj način ispunjavaju se i ćelije pod SVEUKUPNO!  
 \*\*Sukladno Uredbi o nazivima radnih mjesta i koeficijentima složenosti poslova u javnim službama (Narodne novine, br.38/2001., 112/2001., 62/2002., 156/2002., 162/2003., 39/2005., 82/2005., 133/2005., 30/2006., 118/2006., 22/2007., 112/2007., 127/2007., 124/2011., 142/2012., 98/2012., 77/2012., 112/2012.)

(Tablica 32. Strani nastavnici i istraživači koji su trenutno zaposleni u RH - Ekonomski fakultet Sveučilišta u Zagrebu)  
 Na Ekonomskome fakultetu u ak. god. 2010./2011. nismo imali zaposlene strance

**VI. OSTALI PODATCI**

**Tablica 33. Istraživačka djelatnost - Ekonomskog fakulteta Sveučilišta u Zagrebu**

**a) Projekti**

	Broj projekata (ukupno)	Tip projekata		Broj osoba uključenih u projekte (iz sastavnice)
		Znanstveno istraživački	Stručni	
<b>Nacionalni projekti</b>				
Z - projekti	29	29	0	194
NZZ				
UKF				
TEST				
BICRO - RAZUM, TEHCRO, VENCRO, IRCRO, KONCRO				
Ostali programi				
Ostali projekti financirani iz proračuna				
<b>UKUPNO</b>	<b>29</b>	<b>29</b>	<b>0</b>	<b>194</b>
<b>Međunarodni projekti</b>				
FP7	1	1		4
IPA				
COST				
EUREKA				
TEMPUS	1	1		50
Ostali programi Europske unije				
ESF				
NIH				
Bilateralni projekti (MZOŠ)				
Multilateralni projekti (MZOŠ)				
Ostali programi				
<b>UKUPNO</b>	<b>2</b>	<b>2</b>	<b>0</b>	<b>54</b>
<b>Projekti s gospodarstvom</b>				
Nacionalni projekti	1		1	1
Međunarodni projekti				
<b>UKUPNO</b>	<b>1</b>	<b>0</b>	<b>1</b>	<b>1</b>

**b) Patenti**

Ekonomski fakultet nema patenata



## FAKULTET ORGANIZACIJE I INFORMATIKE

DEKAN: dr. sc. Tihomir Hunjak, redoviti profesor

PRODEKAN ZA NASTAVU: dr. sc. Dragutin Kermek, izvanredni profesor

PRODEKANICA ZA ZNANSTVENOISTRAŽIVAČKI RAD: dr. sc. Blaženka Divjak, redovita profesorica  
(do 30.11.2010.), dr. sc. Diana Šimić, izvanredna profesorica (od 1.12.2010.)

PRODEKAN ZA POSLOVANJE: dr. sc. Vjeran Strahonja, redoviti profesor

TAJNICA: Tatjana Zrinski, dipl. iur.

### Nastavna djelatnost

U ak. god. 2010./2011. na Fakultetu organizacije i informatike odvijao se znanstveno-nastavni i znanstvenoistraživački rad, pretežno u znanstvenom području društvenih znanosti, znanstvenom polju informacijskih i komunikacijskih te ekonomskih znanosti. Znanstveno-nastavni rad odvijao se na preddiplomskom, diplomskom i poslijediplomskom (doktorskom i specijalističkom) te stručnom studiju.

Nastavu su izvodila četrdeset tri (43) nastavnika u znanstveno-nastavnim zvanjima (9 vanjskih suradnika), sedam (7) nastavnika u nastavnim zvanjima (1 vanjska suradnica), trideset (30) u suradničkim te šesnaest (16) znanstvenih novaka.

### Preddiplomski i diplomski studiji

Preddiplomski sveučilišni studij *informacijski sustavi/poslovni sustav* u ovoj je izvještajnoj godini završilo 136 studenata i steklo akademski naziv *prvostupnik informatike*. Zajednički sveučilišni preddiplomski studij Fakulteta organizacije i informatike i Ekonomskog fakulteta *ekonomika poduzetništva* završilo je 80 studenata i steklo naziv *prvostupnik ekonomije*. Preddiplomski stručni studij *primjena informacijske tehnologije u poslovanju* završilo je 65 studenata. Sveučilišne diplomske studije *informatike* završila su 103 studenta, od kojih je 99 steklo zvanje *magistra informatike*, a 4 *magistra edukacije informatike*.

### Poslijediplomski studij

Fakultet je izvodio tri (3) poslijediplomska specijalistička studija, na kojima je bilo upisano 16 studenata, a tijekom izvještajne ak. god. studij je završilo 20 studenata: devet (9) na *menadžmentu poslovnih sustava*, četiri (4) na *upravljanju sigurnošću i reviziji informacijskih sustava* i sedam (7) na *inženjerstvu i reinženjerstvu organizacija informacijskog doba*.

Ak. god. 2010./2011. bila je posljednja godina u kojoj se na Fakultetu mogao obraniti znanstveni magistarski rad u okviru poslijediplomskih znanstvenih studija. Magistarski rad obranilo je 40 studenata (13 na studiju *informacijse znanosti* i 27 na studiju *menadžment poslovnih procesa*).

Na poslijediplomskom doktorskom studiju *informacijskih znanosti* u ak. god. 2010./2011. bila su upisana 92 studenta (od toga 6 inozemnih doktoranada, a 31,5% žena). S obzirom na očekivanu dinamiku studiranja i preduvjeta za prijavu teme dokorskog rada, polaznici poslijediplomskog dokorskog studija u ovoj su ak. god. tek počeli stjecati uvjete za prijavu teme disertacije. Prijavljene su dvije (2) teme, a prihvaćena je jedna (1); jedan (1) je doktorski rad predan na ocjenu, a jedan (1) je obranjen u okviru dokorskog studija. Izvan dokorskog studija obranjeno je 13 doktorskih radova. Najmanje tri mjeseca na usavršavanju izvan Hrvatske provela su četiri (4) doktoranda. Ove je ak. god. pokrenut i jedan (1) međunarodni dvojni doktorat.

### Znanstvena djelatnost

Znanstvenoistraživačka djelatnost u ak. god. 2010./2011. najviše se odvijala preko istraživačkih projekata koje je odobrilo i financira Ministarstvo znanosti, obrazovanja i športa RH (18 projekata) te u okviru FP7 projekta *SiS Catalyst: Children as Change Agents for the Future of Science in Society* i ESF projekta *Quantitative Methods in the Social Sciences 2*.

### Međunarodna suradnja

Fakultet je u ak. god. 2010./2011. nastavio intenzivne aktivnosti na polju međunarodne suradnje. Unapređivanjem međunarodnih odnosa Fakulteta, mobilnošću studenata i osoblja, implementiranjem



međunarodnih projekata te pružanjem podrške i savjetovanja nastavnicima i suradnicima uključenima u međunarodne projekte bave se prije svega dva fakultetska ureda: Ured za međunarodnu suradnju (osnovan 2002. godine) i Centar za međunarodne projekte (službeno osnovan 2009. godine), iako je rad počeo 2007. godine.

U izvještajnome razdoblju Fakultet je provodio 11 međunarodnih projekata (FP7, IPA, LLP, Eureka), a prijavljeno je i desetak novih.

Fakultet je uključen u nekoliko međunarodnih udruženja, ponajprije u europsku mrežu *European Access Network (EAN)*, čiju web-stranicu i bazu administrira i razvija. U ak.god. 2010./2011. sudjelovao je na godišnjoj konferenciji u Amsterdamu radovima o širenju obrazovanja i jednakosti pristupa visokom obrazovanju. Suradnja je uspostavljena i s *Council for Opportunity in Education (COE)* iz SAD-a, koji ima sličnu misiju, tj. zagovaranje prava na visoko obrazovanje studenata iz podzastupljenih skupina te studenata s invaliditetom. Nadalje, matematičarke Fakulteta uključene su u *European Women in Mathematics*, koji djeluje u sklopu *European Mathematical Society* i promiče uključivanje žena u istraživanja u matematici. Nastavnici Fakulteta članovi su različitih domaćih i međunarodnih strukovnih udruga, kao što su ACM i IEEE.

U travnju 2010. održan je četvrti po redu Dan međunarodne suradnje FOI-a na kojem su prezentacije održale utjecajne institucije iz Hrvatske i inozemstva koje podržavaju projektne aktivnosti i međunarodnu razmjenu nastavnika i studenata, a predstavljene su i međunarodne aktivnosti Fakulteta.

Suradnja u okviru programa Erasmus ostvarena je s deset sveučilišta diljem Europe, i za studente na svim razinama studija i za nastavno i nenastavno osoblje Fakulteta. U studijskoj mobilnosti sudjelovalo je osam studenata FOI-a, a u Erasmus stručnoj praksi sudjelovala su dva studenta. U programu Erasmus mobilnosti za nastavno osoblje sudjelovalo je šest nastavnika.

Fakultet od ak. god. 2010./2011. sudjeluje kao partner u projektu Erasmus Intenzivni program (*IP*) *E-Discovery*, te je pet (5) studenata Fakulteta sudjelovalo na dvotjednom intenzivnom programu iz provođenja istrage u području elektroničkog poslovanja koji se održao u Amsterdamu.

Uz ugovore sklopljene u okviru programa Erasmus, Fakultet razvija i bilateralnu suradnju sa sveučilištima diljem Europe i iz SAD-a. Mladi suradnici snažno se potiču na međunarodno povezivanje. Postala je praksa da barem jedan član povjerenstva za ocjenu i obranu doktorskog rada za naše asistente bude ugledni profesor stranog sveučilišta. Nekoliko je mladih znanstvenika ove ak. god. provelo duži studijski boravak ili upisalo doktorski studij u inozemstvu.

### **Organizacija konferencija i skupova**

Fakultet je od 21. do 23. rujna 2011. organizirao međunarodnu konferenciju *CECIIS – Central European Conference on Information and Intelligent Systems*. Objavljen je Zbornik konferencije u kojem je uvršteno 46 pozitivno recenziranih radova. Na konferenciji su održana tri pozvana predavanja, a među autorima radova bila su 23 inozemna autora. U sklopu konferencije održana su dva dodatna skupa: simpozij FOI Security (FSec) i studentska posterska sekcija u kojoj su putem videokonferencije sudjelovali i studenti i nastavnici University of Central Florida. Fakultet je kao suorganizator ili članstvom svojih djelatnika u programskim odborima sudjelovao i u organizaciji sljedećih konferencija: MIPRO, BPC - *Business Process Conference*, CASE - *metode i alati za razvoj poslovnih i informacijskih sustava*, ITI 2011 – *Information Technology Interfaces*.

### **Nakladnička i knjižnična djelatnost**

Nastavljeno je objavljivanje časopisa *JIOS – Journal of Information and Organizational sciences*, s međunarodno priznatim statusom; objavljena su dva (2) broja toga časopisa: Vol 34/No 2 i Vol 35/No 1. Ukupno je objavljeno 15 radova, od toga 10 izvornih znanstvenih radova, tri (3) prethodna priopćenja i dva (2) pregledna rada.

Knjižnica Fakulteta u 2011. godini nabavila je 877 primjeraka knjižnične građe, a ukupni fond knjižnice potkraj te godine imao je 11.233 naslova i 15.201 primjerak knjižnične građe. Knjižnica ima donatora koji svake godine donira pretplatu na 11 inozemnih znanstvenopopularnih časopisa. Potkraj 2011. godine u katalogu knjižnice evidentirano je 246 naslova domaćih i stranih naslova časopisa. Korisnicima su na raspolaganju znanstvene baze podataka koje osigurava MZOŠ, baza IEEE Xplore, za koju je novac osigurao Fakultet. U 2011. godini knjižnica je uspostavila međuknjižničnu suradnju s 30 srodnih knjižnica i ustanova te je međuknjižničnom razmjenom fond knjižnice obogaćen s 36 naslova publikacija.

### **Osiguravanje kvalitete**

Tijekom 2010. godine dokumentacija sustava kvalitete na Fakultetu usklađena je s ESG normama. Odlukom Akreditacijskog savjeta Agencije za znanost i visoko obrazovanje, Fakultet je među prvima bio uvršten u plan reakreditacije visokih učilišta u Republici Hrvatskoj. Godine 2010. izradio je dokument Izvještaj Samoanaliza 2010. Stručno povjerenstvo koje je imenovao Akreditacijski savjet AZVO-a posjetilo je Fakultet 21. i 22. ožujka 2011. U svibnju 2011. Fakultetsko vijeće donijelo je Pravilnik o sustavu osiguravanja kvalitete kojim je osnovano i Povjerenstvo za osiguravanje kvalitete koje je zamijenilo dotadašnje Povjerenstvo za kvalitetu. Agencija za znanosti i visoko obrazovanje izdala je 28. srpnja 2011. Akreditacijsku preporuku u postupku reakreditacije Fakulteta kojom ministru nadležnom za znanost i visoko obrazovanje preporučuje izdavanje potvrde o ispunjavanju uvjeta za obavljanje djelatnosti toga fakulteta te naknadno praćenje njegove djelatnosti u roku od 2 godine od dana izdavanja potvrde, a koje provodi Agencija.

**I. STUDENTI - SVI**

Tablica 1. Upisani studenti i apsolvanti - SVI na svim studijima Fakulteta organizacije i informatike Sveučilišta u Zagrebu

**Napomena:** Podaci o upisanim studentima i apsolvantima odnose se na stanje na dan 1. listopada 2010., uključujući ponavljajuće, studente upisane prema posebnim uvjetima, strane studente i apsolvante. *Upisuju se podaci samo za one vrste studija koji se izvode, ostale tablice ostaviti prazne prema točki 2) na listu UPUTA. Izmijeniti imena tablica prema točki 6) na listu UPUTA, a ostali tekst ne mijenjati.*

**Legenda:** M= muškarci, Ž = žene, red\* = redoviti studenti koji studiraju uz potporu Ministarstva, red\*\* = redoviti studenti koji snose dio troškova studija, Ukp. = Ukupno  
Redovni i izvanredni studenti = definirani prema pravilniku o studiranju sastavnice ili prema Sveučilišnom pravilniku o studiranju ako na sastavnici takav pravilnik ne postoji  
Apsolvanti = studenti koji su odslušali sve kolegije i imaju verificirane sve obveze u indeksu, ali polažu ispite i/ili izradju završni ili diplomski rad.

**a) SVEUČILIŠNI STUDIJ**

Način studiranja	I. godina		II. godina		III. godina		IV. godina		APSOLVENTI		SVI		
	M	Ž	M	Ž	M	Ž	M	Ž	M	Ž	M	Ž	
red*	53	37	90	34	20	54	32	18	50	0	0	119	75
red**	113	84	197	82	70	152	69	40	109	0	0	264	194
izvanredni	6	5	11	5	3	8	18	17	35	0	0	29	25
<b>Ukupno</b>	<b>172</b>	<b>126</b>	<b>298</b>	<b>121</b>	<b>93</b>	<b>214</b>	<b>119</b>	<b>75</b>	<b>194</b>	<b>0</b>	<b>0</b>	<b>412</b>	<b>294</b>
<b>Ukp.</b>													<b>706</b>

Fakultet organizacije i informatike u ak. god. 2010./2011. nije imao upisanih studenata ni apsolvanta na integriranom preddiplomskom i diplomskom sveučilišnom studiju.

Način studiranja	I. godina		II. godina		APSOLVENTI		SVI	
	M	Ž	M	Ž	M	Ž	M	Ž
red*	23	17	40	25	15	40	0	48
red**	67	75	142	68	48	116	0	135
izvanredni	6	1	7	6	4	10	0	12
<b>Ukupno</b>	<b>96</b>	<b>93</b>	<b>189</b>	<b>99</b>	<b>67</b>	<b>166</b>	<b>0</b>	<b>195</b>
<b>Ukp.</b>								<b>355</b>

Način studiranja	I. godina		II. godina		III. godina		IV. godina		V. godina		VI. godina		APSOLVENTI		SVI	
	M	Ž	M	Ž	M	Ž	M	Ž	M	Ž	M	Ž	M	Ž	M	Ž
red*	1	9	10	2	18	20	5	18	23	0	0	0	0	0	8	45
red**	85	134	219	16	50	66	32	54	86	0	0	0	0	0	133	238
izvanredni	10	20	30	12	14	26	4	6	10	0	0	0	0	0	26	40
<b>Ukupno</b>	<b>96</b>	<b>163</b>	<b>259</b>	<b>30</b>	<b>82</b>	<b>112</b>	<b>41</b>	<b>78</b>	<b>119</b>	<b>0</b>	<b>0</b>	<b>0</b>	<b>0</b>	<b>0</b>	<b>167</b>	<b>323</b>
<b>Ukp.</b>																<b>490</b>

Fakultet organizacije i informatike u ak. god. 2010./2011. nije imao upisanih studenata ni apsolvanta na združenom sveučilišnom studiju.

b) **STRUČNI STUDIJ**

STRUČNI STUDIJ	Način studiranja	I. godina		II. godina		III. godina		APSOLVENTI		SVI	
		M	Ž	M	Ž	M	Ž	M	Ž	M	Ž
		Ukp.	Ukp.	Ukp.	Ukp.	Ukp.	Ukp.	Ukp.	Ukp.	Ukp.	Ukp.
red*	0	0	0	0	0	0	0	0	0	0	0
red**	40	33	73	15	10	25	13	11	24	68	54
izvanredni	281	208	489	248	213	461	159	121	280	688	542
<b>Ukupno</b>	<b>321</b>	<b>241</b>	<b>562</b>	<b>263</b>	<b>223</b>	<b>486</b>	<b>172</b>	<b>132</b>	<b>304</b>	<b>756</b>	<b>596</b>

c) **DODIPLOMSKI STUDIJ**

Fakultet organizacije i informatike u ak. god. 2010./2011. nije imao upisanih studenata ni apsolvanih na dodiplomskom studiju.

Tablica 1.a. - Ukupan broj studenata i apsolvanih na svim studijima Fakulteta organizacije i informatike Sveučilišta u Zagrebu

SVEUČILIŠTE U ZAGREBU	Način studiranja	APSOLVENTI		SVJ**	
		M	Ž	M	Ž
		Ukp.	Ukp.	Ukp.	Ukp.
red*	0	0	0	175	152
red**	0	0	0	600	609
izvanredni	0	0	0	755	612
<b>Ukupno</b>	<b>0</b>	<b>0</b>	<b>0</b>	<b>1.530</b>	<b>1.373</b>

\*\*studiji; (a) sveučilišni + (b) stručni + (c) dodiplomski

Tablica 1.b. Broj apsolvanih po studijima Fakulteta organizacije i informatike Sveučilišta u Zagrebu

Fakultet organizacije i informatike u ak. god. 2010./2011. nije imao upisanih apsolvanih.

Tablica 1.c. Broj studenata po studijima Fakulteta organizacije i informatike Sveučilišta u Zagrebu

SVEUČILIŠTE U ZAGREBU	Način studiranja	SVEUČILIŠNI STUDIJ																				
		PREDDIPLOMSKI				INTEGRIRANI				DIPLOMSKI				ZAJEDNIČKI				ZDRUŽENI				
		M	Ž	Ukp.	M	Ž	Ukp.	M	Ž	Ukp.	M	Ž	Ukp.	M	Ž	Ukp.	M	Ž	Ukp.	M	Ž	Ukp.
		Ukp.	Ukp.	Ukp.	Ukp.	Ukp.	Ukp.	Ukp.	Ukp.	Ukp.	Ukp.	Ukp.	Ukp.	Ukp.	Ukp.	Ukp.	Ukp.	Ukp.	Ukp.	Ukp.	Ukp.	Ukp.
red*	119	75	194	0	0	0	48	32	80	8	45	53	0	0	0	0	0	0	0	0	0	0
red**	264	194	458	0	0	0	135	123	258	133	238	371	0	0	0	68	54	122	0	0	0	0
izvanredni	29	25	54	0	0	0	12	5	17	26	40	66	0	0	0	688	542	1.230	0	0	0	0
<b>Ukupno</b>	<b>412</b>	<b>294</b>	<b>706</b>	<b>0</b>	<b>0</b>	<b>0</b>	<b>195</b>	<b>160</b>	<b>355</b>	<b>167</b>	<b>323</b>	<b>490</b>	<b>0</b>	<b>0</b>	<b>0</b>	<b>756</b>	<b>596</b>	<b>1.352</b>	<b>0</b>	<b>0</b>	<b>0</b>	<b>0</b>

\*\*studiji; (a) sveučilišni + (b) stručni + (c) dodiplomski

Tablica 2. Upisani studenti - ponavljači - SVI na svim studijima Fakulteta organizacije i informatike Sveučilišta u Zagrebu

Napomena: Pod **ukupno\*** podrazumijevaju se svi upisani studenti bez apsolventata.

Ponavljači = studenti koji nisu stekli dovoljno ECTS bodova za upis više godine te su upisani na semestar koji pripada toj godini studija.

## a) SVEUČILIŠNI STUDIJ

	Način studiranja	I. godina		II. godina		III. godina		IV. godina		SVEUKUPNO	
		ukupno*	ponavljači	ukupno*	ponavljači	ukupno*	ponavljači	ukupno*	ponavljači	ukupno*	ponavljači
PREDDIPLOMSKI STUDIJ	red*	90	0	54	0	50	3	0	0	194	3
	red**	197	92	152	35	109	33	0	0	458	160
	izvanredni	11	16	8	6	35	18	0	0	54	40
	<b>UKUPNO</b>	<b>298</b>	<b>108</b>	<b>214</b>	<b>41</b>	<b>194</b>	<b>54</b>	<b>0</b>	<b>0</b>	<b>706</b>	<b>203</b>

Fakultet organizacije i informatike u ak. god. 2010./2011. nije imao upisanih studenata - ponavljača - na integriranom preddiplomskom i diplomskom sveučilišnom studiju.

	Način studiranja	I. godina		II. godina		III. godina		SVEUKUPNO	
		ukupno*	ponavljači	ukupno*	ponavljači	ukupno*	ponavljači	ukupno*	ponavljači
DIPLOMSKI STUDIJ	red*	40	0	40	0	80	0	0	0
	red**	142	7	116	27	258	34	0	0
	izvanredni	7	1	10	0	17	1	0	0
	<b>UKUPNO</b>	<b>189</b>	<b>8</b>	<b>166</b>	<b>27</b>	<b>355</b>	<b>35</b>	<b>0</b>	<b>0</b>

	Način studiranja	I. godina		II. godina		III. godina		IV. godina		V. godina		VI. godina		SVEUKUPNO	
		ukupno*	ponavljači	ukupno*	ponavljači	ukupno*	ponavljači	ukupno*	ponavljači	ukupno*	ponavljači	ukupno*	ponavljači	ukupno*	ponavljači
ZAJEDNIČKI STUDIJ	red*	10	0	20	0	23	0	0	0	0	0	0	0	53	0
	red**	219	82	66	3	86	22	0	0	0	0	0	0	371	107
	izvanredni	30	30	26	9	10	9	0	0	0	0	0	0	66	48
	<b>UKUPNO</b>	<b>259</b>	<b>112</b>	<b>112</b>	<b>12</b>	<b>119</b>	<b>31</b>	<b>0</b>	<b>0</b>	<b>0</b>	<b>0</b>	<b>0</b>	<b>0</b>	<b>490</b>	<b>155</b>

Fakultet organizacije i informatike u ak. god. 2010./2011. nije imao upisanih studenata - ponavljača - na združenom sveučilišnom studiju.

b) **STRUČNI STUDIJ**

Način studiranja	I. godina		II. godina		III. godina		SVEUKUPNO	
	ukupno*	ponavljajući	ukupno*	ponavljajući	ukupno*	ponavljajući	ukupno*	ponavljajući
red*	0	0	0	0	0	0	0	0
red**	73	13	25	5	24	4	122	22
izvanredni	489	251	461	281	280	153	1.230	685
<b>UKUPNO</b>	<b>562</b>	<b>264</b>	<b>486</b>	<b>286</b>	<b>304</b>	<b>157</b>	<b>1.352</b>	<b>707</b>

c) **DODIPLOMSKI STUDIJ**

Fakultet organizacije i informatike u ak. god. 2010./2011. nije imao upisanih studenata - ponavljajuća - na dodiplomskom studiju.

Tablica 2.a. Broj studenata i ponavljajuća po studijima Fakulteta organizacije i informatike Sveučilišta u Zagrebu

Način studiranja	SVEUČILIŠTE U ZAGREBU		SVEUČILIŠNI STUDIJ						STRUČNI		DODIPLOMSKI		SVEUKUPNO**							
	red*	red**	PREDDIPLOMSKI		INTEGRIRANI		DIPLOMSKI		ZAJEDNIČKI		ZDRUŽENI		ukupno	ponavljajući	ukupno	ponavljajući	ukupno	ponavljajući		
			ukupno	ponavljajući	ukupno	ponavljajući	ukupno	ponavljajući	ukupno	ponavljajući	ukupno	ponavljajući								
red*	194	3	0	0	0	80	0	53	0	0	0	0	0	0	0	0	0	0	327	3
red**	458	160	0	0	0	258	34	371	107	0	0	0	0	0	122	22	0	0	1.209	323
izvanredni	54	40	0	0	0	17	1	66	48	0	0	0	0	0	1.230	685	0	0	1.367	774
<b>UKUPNO</b>	<b>706</b>	<b>203</b>	<b>0</b>	<b>0</b>	<b>0</b>	<b>355</b>	<b>35</b>	<b>490</b>	<b>155</b>	<b>0</b>	<b>0</b>	<b>0</b>	<b>0</b>	<b>0</b>	<b>1.352</b>	<b>707</b>	<b>0</b>	<b>0</b>	<b>2.903</b>	<b>1.100</b>

\*\*studiji: (a) sveučilišni + (b) stručni + (c) dodiplomski

Tablica 3. Upisani studenti prema posebnim uvjetima - Fakultet organizacije i informatike Sveučilišta u Zagrebu

Napomena: Podaci se odnose na stanje na dan 1. listopada 2010. za upisane studente i apsolvante.

a) *SVEUČILIŠNI STUDIJ*

PREDDIPLOMSKI	I. godina	II. godina	III. godina	IV. godina	Apsolventi	Ukupno
studenti s invaliditetom s oštećenjem većim od 60%						0
Na temelju čl. 53. Zakona o pravima hrvatskih branitelja iz domovinskog rata			2			2
Na temelju čl. 48.b Zakona vojnih i civilnih invalida iz domovinskog rata						0
Hrvatska dijaspora						0
<b>UKUPNO</b>	<b>0</b>	<b>0</b>	<b>2</b>	<b>0</b>	<b>0</b>	<b>2</b>

Fakultet organizacije i informatike u ak. god. 2010./11. nije imao upisanih studenata prema posebnim uvjetima na integriranom preddiplomskom i diplomskom sveučilišnom studiju.

DIPLOMSKI	I. godina	II. godina	III. godina	Apsolventi	Ukupno
studenti s invaliditetom s oštećenjem većim od 60%	1				1
Na temelju čl. 53. Zakona o pravima hrvatskih branitelja iz domovinskog rata					0
Na temelju čl. 48.b Zakona vojnih i civilnih invalida iz domovinskog rata					0
Hrvatska dijaspora					0
<b>UKUPNO</b>	<b>1</b>	<b>0</b>	<b>0</b>	<b>0</b>	<b>1</b>

ZAJEDNIČKI	I. godina	II. godina	III. godina	IV. godina	V. godina	VI. godina	Apsolventi	Ukupno
studenti s invaliditetom s oštećenjem većim od 60%			1					1
Na temelju čl. 53. Zakona o pravima hrvatskih branitelja iz domovinskog rata								0
Na temelju čl. 48.b Zakona vojnih i civilnih invalida iz domovinskog rata								0
Hrvatska dijaspora								0
<b>UKUPNO</b>	<b>0</b>	<b>0</b>	<b>1</b>	<b>0</b>	<b>0</b>	<b>0</b>	<b>0</b>	<b>1</b>

Fakultet organizacije i informatike u ak. god. 2010./11. nije imao upisanih studenata prema posebnim uvjetima na združenom sveučilišnom studiju.

**b) STRUČNI STUDIJ**

Fakultet organizacije i informatike u ak. god. 2010./11. nije imao upisanih studenata prema posebnim uvjetima na stručnom studiju.

**c) DODIPLOMSKI STUDIJ**

Fakultet organizacije i informatike u ak. god. 2010./11. nije imao upisanih studenata prema posebnim uvjetima na dodiplomskom studiju.

**Tablica 3.a. Ukupan broj studenata i apsolvenera upisanih prema posebnim uvjetima na svim studijima Fakulteta organizacije i informatike Sveučilišta u Zagrebu**

POSEBNI UVJETI UPISA	SVEUČILIŠNI STUDIJ						STRUČNI STUDIJ	DODIPLOMSKI STUDIJ	APSOLVENTI	SVEUKUPNO**
	PREDDIPL.	INTEGRIRANI	DIPLOMSKI	ZAJEDNIČKI	ZDRUŽENI					
studenti s invaliditetom s oštećenjem većim od 60%	0	0	1	1	0	0	0	0	0	2
Na temelju čl. 53. Zakona o pravima hrvatskih branitelja iz domovinskog rata	2	0	0	0	0	0	0	0	0	2
Na temelju čl. 48.b Zakona vojnih i civilnih invalida iz domovinskog rata	0	0	0	0	0	0	0	0	0	0
Hrvatska dijaspora	0	0	0	0	0	0	0	0	0	0
<b>UKUPNO</b>	<b>2</b>	<b>0</b>	<b>1</b>	<b>1</b>	<b>0</b>	<b>0</b>	<b>0</b>	<b>0</b>	<b>0</b>	<b>4</b>

\*\*studiji: (a) sveučilišni + (b) stručni + (c) dodiplomski



Tablica 4. Studenti SVI - položili završni (ZI) odnosno diplomski ispit (DI) - Fakultet organizacije i informatike, Varaždin Sveučilišta u Zagrebu

NAZIV STUDIJA***	M	Ž	Ukupno
Sveučilišni preddiplomski studij - Informatički sustavi	38	27	65
Sveučilišni preddiplomski studij - Poslovni sustavi	42	29	71
Sveučilišni preddiplomski studij - Ekonomika poduzetništva	27	53	80
Sveučilišni diplomski studij - Organizacija poslovnih sustava	33	28	61
Sveučilišni diplomski studij - Informatičko i programsko inženjerstvo	21	15	36
Sveučilišni diplomski studij - Baze podataka i baze znanja	2	0	2
Sveučilišni diplomski studij - Informatika u obrazovanju	1	3	4
Stručni preddiplomski studij Primjena informacijske tehnologije u poslovanju - dvogodišnji	15	14	29
Stručni preddiplomski studij Primjena informacijske tehnologije u poslovanju - trogodišnji	20	16	36
<b>UKUPNO</b>	<b>199</b>	<b>185</b>	<b>384</b>

\*\*\*Naziv prema dopusnici za rad izdanoj od strane Ministarstva znanosti, obrazovanja i športa

Tablica 4.a. Studenti SVI - položili završni (ZI) odnosno diplomski ispit (DI) - sumarno po studijima Fakulteta organizacije i informatike Sveučilišta u Zagrebu

VRSTA STUDIJA	M	Ž	Ukupno
Sveučilišni preddiplomski studij	80	56	136
Sveučilišni integrirani preddiplomski i diplomski studij	0	0	0
Sveučilišni diplomski studij	57	46	103
Zajednički studij	27	53	80
Združeni studij	0	0	0
Stručni studij	35	30	65
Dodiplomski sveučilišni studij	0	0	0
<b>UKUPNO</b>	<b>199</b>	<b>185</b>	<b>384</b>

## II. PODACI PREMA ODSJECIMA, SMJEROVIMA I STUDIJIMA

**Napomena:** Podaci o upisanim studentima i apsolviranim odnose se na stanje na dan 1. listopada 2010., uključujući ponavljače, upisane prema posebnim uvjetima te strane studente, odnosno na stanje 30. rujna 2011. za one koji su završili ili diplomirali.

Tablica 5. Preddiplomski studij Fakulteta organizacije i informatike Sveučilišta u Zagrebu - upisani studenti, apsolvanti i studenti koji su završili studij

Odsjek-Studij-Smjer	I. godina	II. godina	III. godina	IV. godina	Apsolvanti	Završili studij
Informacijski sustavi	156	96	96			65
Poslovni sustavi	142	118	98			71
<b>UKUPNO</b>	<b>298</b>	<b>214</b>	<b>194</b>	<b>0</b>	<b>0</b>	<b>136</b>

(Tablica 6. Integrirani preddiplomski i diplomski studij Fakultet organizacije i informatike, Varaždin Sveučilišta u Zagrebu - upisani studenti, apsolvanti i studenti koji su završili studij) Fakultet organizacije i informatike u ak. god. 2010./2011. nije izvodio integrirane studije.

Tablica 7. Diplomski studij Fakultet organizacije i informatike Sveučilišta u Zagrebu - upisani studenti, apsolvanti i studenti koji su završili studij

Odsjek-Studij-Smjer	I. godina	II. godina	Apsolvanti	Diplomirali
Organizacija poslovnih sustava	79	97		61
Informacijsko i programsko inženjerstvo	49	52		36
Informatika u obrazovanju	6	11		4
Baze podataka a.i baze znanja	11	6		2
Ekonomika poduzetništva	44			
<b>UKUPNO</b>	<b>189</b>	<b>166</b>	<b>0</b>	<b>103</b>

Tablica 8. Zajednički studij Fakultet organizacije i informatike, Varaždin Sveučilišta u Zagrebu - upisani studenti, apsolvanti i studenti koji su završili studij

Odsjek-Studij-Smjer	I. godina	II. godina	III. godina	IV. godina	V. godina	VI. godina	Apsolvanti	Diplomirali
Ekonomika poduzetništva	259	112	119					80
<b>UKUPNO</b>	<b>259</b>	<b>112</b>	<b>119</b>	<b>0</b>	<b>0</b>	<b>0</b>	<b>0</b>	<b>80</b>

(Tablica 9. Zdrruženi studij Fakulteta organizacije i informatike Sveučilišta u Zagrebu - upisani studenti, apsolvanti i studenti koji su završili studij) Fakultet organizacije i informatike u ak. god. 2010./11. nije izvodio zdrružene studije.

Tablica 10. Stručni studij Fakulteta organizacije i informatike Sveučilišta u Zagrebu - upisani studenti, apsolvanti i studenti koji su završili studij

Odsjek-Studij-Smjer	I. godina	II. godina	III. godina	Apsolvanti	Završili studij
Primjena informacijske tehnologije u poslovanju - dvogodišnji		181			29
Primjena informacijske tehnologije u poslovanju - trogodišnji	562	305	304		36
<b>UKUPNO</b>	<b>562</b>	<b>486</b>	<b>304</b>	<b>0</b>	<b>65</b>

(Tablica 11. Dodiplomski studij Fakulteta organizacije i informatike Sveučilišta u Zagrebu - upisani studenti, apsolvanti i studenti koji su završili studij) Fakultet organizacije i informatike u ak. god. 2010./2011. nije izvodio dodiplomske studije.

## III. STRANI STUDENTI

**Napomena:** Podaci o upisanim stranim studentima i apsolventima odnose se na stanje na dan 1. listopada 2010.  
*Strani studenti = studenti koji nisu državljanin Republike Hrvatske, a upisani su na cjeloviti studijski program, izvan programa studentske razmjene.*  
*Apsolvенти = studenti koji su odsušali sve kolegije i imaju verificirane sve obveze u indeksu, ali polazu ispite i/ili izraduju završni ili diplomski rad.*

Tablica 12. Strani studenti Fakulteta organizacije i informatike Sveučilišta u Zagrebu - upisani i apsolvенти

STUDIJ	I. godina			II. godina			III. godina			IV. godina			V. godina			VI. godina			Apsolvенти			UKUPNO		
	M	Ž	Ukp.	M	Ž	Ukp.	M	Ž	Ukp.	M	Ž	Ukp.	M	Ž	Ukp.	M	Ž	Ukp.	M	Ž	Ukp.	M	Ž	Ukp.
Sveučilišni preddiplomski studij			0			0			0			0			0			0			0			0
Sveučilišni integrirani preddiplomski i diplomski studij			0			0			0			0			0			0			0			0
Sveučilišni diplomski studij	1		1			0			0			0			0			0			0	1		1
Zajednički studij			0			0			0			0			0			0			0			0
Združeni studij			0			0			0			0			0			0			0			0
Stručni studij			0			0			0			0			0			0			0			0
Doddiplomski studij*			0			0			0			0			0			0			0			0
<b>UKUPNO</b>	<b>1</b>	<b>0</b>	<b>1</b>	<b>0</b>	<b>0</b>	<b>0</b>	<b>0</b>	<b>0</b>	<b>0</b>	<b>0</b>	<b>0</b>	<b>0</b>	<b>0</b>	<b>0</b>	<b>0</b>	<b>0</b>	<b>0</b>	<b>0</b>	<b>0</b>	<b>0</b>	<b>1</b>	<b>0</b>	<b>1</b>	<b>1</b>

\* slušali nastavu po dodiplomskom programu u ak. god. 2010./2011.

Tablica 13. Strani studenti Fakulteta organizacije i informatike Sveučilišta u Zagrebu - prema prebivalištu (zemlja/država iz koje dolaze)

STUDIJ	I. god.	zemlja / država	II. god.	zemlja / država	III. god.	zemlja / država	IV. god.	zemlja / država	V. god.	zemlja / država	VI. god.	zemlja / država	Apsolvенти	zemlja / država	Ukp. stranih studenata	Ukp. po zemljama
Sveučilišni preddiplomski studij															0	
Sveučilišni integrirani preddiplomski i diplomski studij															0	
Sveučilišni diplomski studij	1	BIH - 1													1	BIH - 1
Zajednički studij															0	
Združeni studij															0	
Stručni studij															0	
Doddiplomski studij*															0	
<b>UKUPNO</b>	<b>1</b>	<b>BIH - 1</b>	<b>0</b>	<b>0</b>	<b>0</b>	<b>0</b>	<b>0</b>	<b>0</b>	<b>0</b>	<b>0</b>	<b>0</b>	<b>0</b>	<b>0</b>	<b>1</b>	<b>1</b>	<b>BIH - 1</b>

\* slušali nastavu po dodiplomskom programu u ak. god. 2010./2011.

(Tablica 14. Strani studenti Fakulteta organizacije i informatike Sveučilišta u Zagrebu - položili završni (Z) odnosno diplomski ispit (DI))  
 Fakultet organizacije i informatike u ak. god. 2010./2011. nije imao stranih studenata koji su završili studij.



## c) doktorski

**Napomena:** upisuje se stanje na dan 1. listopada 2010. za upisane polaznike, te 30. rujna 2011. za sve ostale podatke.

Tablica 19. Broj prijavljenih tema doktorskih radova

Naziv poslijediplomskog doktorskog studija	I. godina			II. godina			III. godina			Ukupno		
	M	Ž	Ukp.	M	Ž	Ukp.	M	Ž	Ukp.	M	Ž	Ukp.
Informacijske znanosti	0	0	0	1	1	2	0	0	0	1	1	2
<b>UKUPNO</b>	<b>0</b>	<b>0</b>	<b>0</b>	<b>1</b>	<b>1</b>	<b>2</b>	<b>0</b>	<b>0</b>	<b>0</b>	<b>1</b>	<b>1</b>	<b>2</b>

Tablica 20. Broj prihvaćenih prijava tema doktorskih radova

Naziv poslijediplomskog doktorskog studija	I. godina			II. godina			III. godina			Ukupno		
	M	Ž	Ukp.	M	Ž	Ukp.	M	Ž	Ukp.	M	Ž	Ukp.
Informacijske znanosti	0	0	0	0	0	0	1	0	1	1	0	1
<b>UKUPNO</b>	<b>0</b>	<b>0</b>	<b>0</b>	<b>0</b>	<b>0</b>	<b>0</b>	<b>1</b>	<b>0</b>	<b>1</b>	<b>1</b>	<b>0</b>	<b>1</b>

Tablica 21.a. Broj doktorskih radova predanih na ocjenu

Naziv poslijediplomskog doktorskog studija	I. godina			II. godina			III. godina			Ukupno		
	M	Ž	Ukp.	M	Ž	Ukp.	M	Ž	Ukp.	M	Ž	Ukp.
Informacijske znanosti	0	0	0	0	0	0	1	0	1	1	0	1
<b>UKUPNO</b>	<b>0</b>	<b>0</b>	<b>0</b>	<b>0</b>	<b>0</b>	<b>0</b>	<b>1</b>	<b>0</b>	<b>1</b>	<b>1</b>	<b>0</b>	<b>1</b>

Tablica 21.b. Broj obranjenih doktorskih radova

Naziv poslijediplomskog doktorskog studija	Znanstveno područje rada	Znanstveno polje rada	Broj obranjenih doktorskih radova		
			M	Ž	Ukp.
Informacijske znanosti	područje društvenih znanosti	informacijsko i komunikacijsko	1	0	1
<b>UKUPNO</b>			<b>1</b>	<b>0</b>	<b>1</b>

Tablica 21.c. Broj obranjenih doktorskih radova izvan doktorskog studija

Naziv poslijediplomskog doktorskog studija	Znanstveno područje rada	Znanstveno polje rada	Broj obranjenih doktorskih radova		
			M	Ž	Ukp.
Informacijske znanosti	područje društvenih znanosti	informacijsko i komunikacijsko	8	5	13
<b>UKUPNO</b>			<b>8</b>	<b>5</b>	<b>13</b>

Tablica 22.a. Broj polaznika doktorskog studija

Naziv doktorskog studija	I. godina			II. godina			III. godina			Ukupno		
	M	Ž	Ukp.	M	Ž	Ukp.	M	Ž	Ukp.	M	Ž	Ukp.
Informacijske znanosti	18	8	26	30	13	43	15	8	23	63	29	92
<b>UKUPNO</b>	<b>18</b>	<b>8</b>	<b>26</b>	<b>30</b>	<b>13</b>	<b>43</b>	<b>15</b>	<b>8</b>	<b>23</b>	<b>63</b>	<b>29</b>	<b>92</b>

Tablica 22.b. Broj inozemnih doktoranada na sastavnici

Naziv poslijediplomskog doktorskog studija	I. godina			II. godina			III. godina			Ukupno		
	M	Ž	Ukp.	M	Ž	Ukp.	M	Ž	Ukp.	M	Ž	Ukp.
Informacijske znanosti	0	0	0	2	0	2	4	0	4	6	0	6
<b>UKUPNO</b>	<b>0</b>	<b>0</b>	<b>0</b>	<b>2</b>	<b>0</b>	<b>2</b>	<b>4</b>	<b>0</b>	<b>4</b>	<b>6</b>	<b>0</b>	<b>6</b>

Tablica 23. Broj doktoranada koji su proveli najmanje 3 mjeseca na usavršavanju izvan RH

Naziv poslijediplomskog doktorskog studija	Broj polaznika		
	M	Ž	Ukp.
Informacijske znanosti	2	2	4
<b>UKUPNO</b>	<b>2</b>	<b>2</b>	<b>4</b>

(Tablica 24. Broj doktora znanosti koji su nakon doktorskog studija na usavršavanju izvan RH proveli bez prekida najmanje 6 mjeseci)

Fakultet organizacije i informatike u ak. god. 2010./2011. nije imao doktora znanosti koji su na usavršavanju izvan RH proveli najmanje 6 mjeseci.

(Tablica 25. Broj postdoktoranada na sastavnici)

Fakultet organizacije i informatike u ak. god. 2010./2011. nije imao postdoktoranada.

(Tablica 26. Broj postdoktoranada iz inozemstva koji su na sastavnici proveli bez prekida najmanje 6 mjeseci)

Fakultet organizacije i informatike u ak. god. 2010./2011. nije imao postdoktoranada iz inozemstva.

(Tablica 27. Broj doktoriranih znanstvenih novaka)

Fakultet organizacije i informatike u ak. god. 2010./2011. nije imao znanstvenih novaka koji su doktorirali.

(Tablica 28. Broj doktorata dodijeljenih inozemnim studentima)

Fakultet organizacije i informatike u ak. god. 2010./2011. nije dodjelio doktorate inozemnim studentima.

Tablica 29. Broj pokrenutih međunarodnih dvojnih doktorata (cotutelle de these)

Naziv poslijediplomskog doktorskog studija	Znanstveno područje rada	Znanstveno polje rada	Broj polaznika		
			M	Ž	Ukp.
Informacijske znanosti	područje društvenih znanosti	informacijske i komunikacijske	1	0	1
<b>UKUPNO</b>			<b>1</b>	<b>0</b>	<b>1</b>

(Tablica 30. Broj završenih međunarodnih dvojnih doktorata (cotutelle de these))

Fakultet organizacije i informatike u akademskoj godini 2010./11. nije imao završenih međunarodnih dvojnih doktorata.







## VI. OSTALI PODATCI

Tablica 33. Istraživačka djelatnost - Fakultet organizacije i informatike Sveučilišta u Zagrebu

## a) Projekti

	Broj projekata (ukupno)	Tip projekata		Broj osoba uključenih u projekte (iz sastavnice)
		Znanstveno istraživački	Stručni	
<b>Nacionalni projekti</b>				
Z - projekti	18	18		72
NZZ				
UKF				
TEST				
BICRO - RAZUM, TEHCRO, VENCRO, IRCRO, KONCRO				
Ostali programi				
Ostali projekti financirani iz proračuna				
<b>UKUPNO</b>	<b>18</b>	<b>18</b>	<b>0</b>	<b>72</b>
<b>Međunarodni projekti</b>				
FP7	1	1	0	12
IPA	5	0	5	25
COST				
EUREKA	2	0	2	8
TEMPUS				
Ostali programi Europske unije				
ESF				
NIH				
Bilateralni projekti (MZOŠ)				
Multilateralni projekti (MZOŠ)				
Ostali programi	3	0	3	5
<b>UKUPNO</b>	<b>11</b>	<b>1</b>	<b>10</b>	<b>50</b>
<b>Projekti s gospodarstvom</b>				
Nacionalni projekti	8	0	8	22
Međunarodni projekti	2	0	2	11
<b>UKUPNO</b>	<b>10</b>	<b>0</b>	<b>10</b>	<b>33</b>

## b) Patenti

Fakultet organizacije i informatike u ak. god. 2010./2011. nije imao patenata.

## FAKULTET POLITIČKIH ZNANOSTI

DEKAN: dr. sc. Nenad Zakošek, redoviti profesor

PRODEKAN ZA NASTAVU I STUDENTE: dr. sc. Goran Čular, docent

PRODEKAN ZA MEĐUNARODNU SURADNJU: dr.sc. Marijana Grbeša, docentica

PRODEKAN ZA STUDIJSKE PROGRAME I CJELOŽIVOTNO OBRAZOVANJE: dr. sc. Berto Šalaj, docent

TAJNICA FAKULTETA: Irena Farkaš, dipl. oec.

### Nastavna djelatnost

Fakultet je kao visoko učilište utemeljen godine 1962. odlukom Sabora Republike Hrvatske i najstarija je znanstvena institucija s područja političkih znanosti u ovom dijelu Europe te jedini studij političkih znanosti u državi.

Nastava se održavala na temelju verificiranih nastavnih planova i programa, kroz predavanja, seminare i vježbe te obveznom praksom u tisku, na radiju i televiziji za studente studija novinarstva.

Na svim godinama i oblicima preddiplomskog i diplomskog studija u akademskoj godini 2010./2011. bilo je upisano 2.058 studenata. U tom je razdoblju završilo studij i diplomiralo 775 studenata.

U nastavi je sudjelovalo 96 nastavnika. Od tog broja 70 nastavnika djelatnici su Fakulteta političkih znanosti s punim radnim vremenom, a 26 nastavnika bilo je u statusu vanjskog suradnika Fakulteta. U izvođenju nastave sudjelovalo je 47 nastavnika u znanstveno-nastavnom zvanju te 9 viših predavača i predavača i 16 suradnika, a u izvođenju seminarske nastave i istraživačkoj djelatnosti Fakulteta sudjelovala su i 24 znanstvena novaka Fakulteta.

Bibliotečne djelatnosti Fakulteta obavljala su 3 djelatnice, a administrativne i tehničke djelatnosti obavljao je 21 djelatnik.

Na Fakultetu djeluje šest znanstvenih i jedan nastavni odsjek:

- Odsjek za komparativnu politiku
- Odsjek za političku i socijalnu teoriju
- Odsjek za međunarodnu politiku i diplomaciju
- Odsjek za hrvatsku politiku
- Odsjek za javne politike, management i razvoj
- Odsjek za političko novinarstvo i odnose s javnošću
- Nastavni odsjek stranih jezika i tjelesne i zdravstvene kulture.

### Preddiplomski i diplomski studij

Na Fakultetu političkih znanosti nastava se izvodila na dva preddiplomska studija – studiju *politologije* (u trajanju od osam semestara) i studiju *novinarstva* (u trajanju od šest semestara), čijim se završetkom stječe naziv *baccalaureus/a (prvostupnik/ca) politologije* i *baccalaureus/a (prvostupnik/ca) novinarstva*.

Na Fakultetu se izvodio diplomski studij *politologije* (u trajanju od dva semestra) čijim se završetkom stječe akademski naziv *magistar/magistra politologije* i diplomski studij *novinarstva* (u trajanju četiri semestra) čijim se završetkom stječe akademski naziv *magista/magistrar novinarstva*.

### Poslijediplomski studij

Tijekom akademske godine 2010./2011. izvodila su se četiri sveučilišna poslijediplomska specijalistička studija. Upisani su studenti na poslijediplomski specijalistički studij *Europski studiji*, koji se izvodi na engleskom jeziku te na poslijediplomske specijalističke studije *Lokalna demokracija i razvoj*, *Regionalne komparativne studije Srednje i Jugoistočne Europe*, *Komparativna politika*. Poslijediplomske specijalističke studije upisalo je 86 polaznika. U izvještajnoj godini ukupno je 5 polaznika završilo poslijediplomski specijalistički studij, a 25 polaznika završilo je poslijediplomski znanstveni studij.

Tijekom 2010./2011. akademske godine 34 studenata upisalo je drugu godinu poslijediplomskog doktorskog studija *Komparativna politika*.

U akademskoj godini 2010./2011. na Fakultetu je obranjeno ukupno pet doktorskih disertacija u području društvenih znanosti, u znanstvenom polju *politologija*.

## Znanstvena djelatnost

Istraživačka djelatnost Fakulteta uglavnom se odvijala kroz znanstvene projekte koje je odobrilo i financijski pratilo Ministarstvo znanosti, obrazovanja i športa Republike Hrvatske. U akademskoj godini 2010./2011. istraživački rad obavljao se kroz dvanaest istraživačkih projekata, i to:

- Hrvatska i Europska unija: integracijska strategija i kreiranje javnih politika
- Politike nacionalnog identiteta i povijesni lomovi
- Politički sustav EU, europska politika i europeizacija Hrvatske
- Hrvatski politički sustav, upravljanje i javne politike
- Politički deficit Europske unije i njegove posljedice za Hrvatsku
- Hrvatska u regionalnom okruženju
- Medijska kultura u suvremenoj Hrvatskoj: pluralizam medija i medijske politike
- Javnost, elite, mediji i komunikacijska strategija ulaska Hrvatske u EU
- Republika Hrvatska u europskoj sigurnosnoj arhitekturi
- Hrvatska u međunarodnoj zajednici
- Izbori, stranke i parlament u Hrvatskoj
- Metaforizacija političke zajednice u javnom diskursu: Hrvatska i Europska unija

## Organizacija konferencija i skupova

Na Fakultetu su u akademskoj godini 2010./2011. gostovali mnogobrojni istaknuti znanstvenici iz zemlje i inozemstva. Održano je više međunarodnih znanstvenih skupova i konferencija. Međunarodna konferencija *UNESCO indikatori medijskog razvoja: Monitoring medijskog razvoja u Hrvatskoj, Budućnost javnog emitiranja u Hrvatskoj, Istraživanje medijskih publika u Hrvatskoj: sinergija industrije i znanosti s implikacijama za javne strategije – okrugli stol u suradnji s Centrom za istraživanje medija i komunikacija (CIM) Fakulteta političkih znanosti, Vjerodostojnost medija, Politika, praktična filozofija i svijet života i dr.*

## Radijska postaja i televizijski studio

U ak. god. 2010./2011. emitirala je studentska radiopostaja Radio student. Suvremeno opremljena radijska postaja praktikum je studentima novinarstva Fakulteta. Radio student otvoren je za suradnju i priloge studenata s ostalih fakulteta Sveučilišta u Zagrebu.

U funkciji je i vrlo dobro opremljen televizijski studio, u kojem pod stručnim nadzorom istaknutih televizijskih djelatnika studenti stječu iskustva iz televizijskog novinarstva. Studenti koji rade na Radio studentu i u televizijskom studiju, svojim priložima redovito sudjeluju na Smotri Sveučilišta u Zagrebu.

## Nakladnička djelatnost

Biblioteka Politička misao, s tradicijom dugom nekoliko desetljeća, sastavni je dio izdavačke djelatnosti Fakulteta. U 2010./2011. godini Biblioteka Politička misao objavila je knjige: Wolfgang Merkel – *Transformacija političkih sustava. Uvod u teoriju i empirijsko istraživanje informacije*, Erik Olin Wright – *Vizije realističnih utopija*, Zrinjka Peruško i sur. – *Hrvatski medijski sustav prema UNESCO-ovim indikatorima medijskog razvoja*, Sue Wright – *Jezična politika i jezično planiranje. Od nacionalizma do globalizacije*, Michael Hill – *Proces stvaranja javnih politika*, Dražen Lalić i Suzana Kunac – *Izborne kampanje u Hrvatskoj. Dvije studije o tri izborna nadmetanja*.

Časopis Politička misao objavio je 5 brojeva.

Hrvatsko politološko društvo je, uz podršku Fakulteta političkih znanosti, u 2010. objavilo *Anale Društva* koji su koncipirani kao redovita znanstvena publikacija, u formi godišnjaka.

I. STUDENTI - SVI

Tablica 1. Upisani studenti i apsolvanti - SVI na svim studijima Fakulteta političkih znanosti, Sveučilišta u Zagrebu

Napomena: Podaci o upisanim studentima i apsolvantima odnose se na stanje na dan 1. listopada 2010., uključujući ponovljače, studente upisane prema posebnim uvjetima, strane studente i apsolvante.

Legenda: M = muškarci, Ž = žene, red\* = redoviti studenti koji studiraju uz potporu Ministarstva, red\*\* = redoviti studenti koji snose dio troškova studija, Ukp. = Ukupno  
 Redovni i izvanredni studenti = definirani prema pravilniku o studiranju sastavnice ili prema Sveučilišnom pravilniku o studiranju ako na sastavnici takav pravilnik ne postoji  
 Apsolvant = student koji su odslušali sve kolegije i imaju verificirane sve obveze u indeksu, ali polazni ispite (ili izradju završni ili diplomski rad.

a) SVEUČILIŠNI STUDIJ

PREDDIPLOMSKI STUDIJ	I. godina		II. godina		III. godina		IV. godina		APSOLVENTI		SVI					
	M	Ž	M	Ž	M	Ž	M	Ž	M	Ž	M	Ž				
red*	129	195	324	31	47	78	34	42	76	19	29	48	0	213	313	526
red**	28	49	77	139	189	328	97	139	236	29	39	68	0	293	416	709
izvanredni	3	8	11	30	39	69	42	59	101	18	22	40	0	93	128	221
<b>Ukupno</b>	<b>160</b>	<b>252</b>	<b>412</b>	<b>200</b>	<b>275</b>	<b>475</b>	<b>173</b>	<b>240</b>	<b>413</b>	<b>66</b>	<b>90</b>	<b>156</b>	<b>0</b>	<b>599</b>	<b>857</b>	<b>1.456</b>

Fakultet političkih znanosti u ak. god. 2010./2011. nije imao upisanih studenata ni apsolvanta na integriranom preddiplomskom i diplomskom sveučilišnom studiju.

DIPLOMSKI STUDIJ	I. godina		II. godina		APSOLVENTI		SVI				
	M	Ž	M	Ž	M	Ž	M	Ž			
red*	166	201	367	70	98	168	0	0	236	299	535
red**	8	19	27	18	22	40	0	0	26	41	67
izvanredni	0	0	0	0	0	0	0	0	0	0	0
<b>Ukupno</b>	<b>174</b>	<b>220</b>	<b>394</b>	<b>88</b>	<b>120</b>	<b>208</b>	<b>0</b>	<b>0</b>	<b>262</b>	<b>340</b>	<b>602</b>

Fakultet političkih znanosti u ak. god. 2010./2011. nije imao upisanih studenata ni apsolvanta na zajedničkom sveučilišnom studiju.

Fakultet političkih znanosti u ak. god. 2010./2011. nije imao upisanih studenata ni apsolvanta na združenom sveučilišnom studiju.

b) STRUČNI STUDIJ

Fakultet političkih znanosti u ak. god. 2010./2011. nije imao upisanih studenata ni apsolvanta na stručnom studiju.

c) DODIPLOMSKI STUDIJ

Fakultet političkih znanosti u ak. god. 2010./2011. nije imao upisanih studenata ni apsolvanta na dodiplomskom studiju.

Tablica 1.a. - Ukupan broj studenata i apsolvanta na svim studijima Fakulteta političkih znanosti, Sveučilišta u Zagrebu

SVEUČILIŠTE U ZAGREBU	Način studiranja	APSOLVENTI		SVI**	
		M	Ž	M	Ž
FAKULTET POLITIČKIH ZNANOSTI	red*	0	0	449	612
	red**	0	0	319	457
	izvanredni	0	0	93	128
<b>Ukupno</b>	<b>0</b>	<b>0</b>	<b>861</b>	<b>1.197</b>	

\*\*studiji: (a) sveučilišni + (b) stručni + (c) dodiplomski

Tablica 1.b. Broj apsolvanta po studijima Fakulteta političkih znanosti, Sveučilišta u Zagrebu

Fakultet političkih znanosti u ak. god. 2010./2011. nije imao upisanih apsolvanta.

Tablica 1.c. Broj studenata po studijima Fakulteta političkih znanosti, Sveučilišta u Zagrebu

SVEUČILIŠTE U ZAGREBU	Način studiranja	SVEUČILIŠNI STUDIJ																	
		PREDDIPLOMSKI		INTEGRIRANI		DIPLOMSKI		ZAJEDNIČKI		ZDRUŽENI		STRUČNI STUDIJ		DODIPLOMSKI STUDIJ		SVEUKUPNO**			
		M	Ž	M	Ž	M	Ž	M	Ž	M	Ž	M	Ž	M	Ž	M	Ž		
FAKULTET POLITIČKIH ZNANOSTI	red*	213	313	526	0	0	236	299	535	0	0	0	0	0	0	0	0	449	612
	red**	293	416	709	0	0	26	41	67	0	0	0	0	0	0	0	0	319	457
	izvanredni	93	128	221	0	0	0	0	0	0	0	0	0	0	0	0	0	93	128
<b>Ukupno</b>	<b>599</b>	<b>857</b>	<b>1.456</b>	<b>0</b>	<b>0</b>	<b>262</b>	<b>340</b>	<b>602</b>	<b>0</b>	<b>0</b>	<b>0</b>	<b>0</b>	<b>0</b>	<b>0</b>	<b>0</b>	<b>0</b>	<b>861</b>	<b>1.197</b>	

\*\*studiji: (a) sveučilišni + (b) stručni + (c) dodiplomski



Tablica 3. Upisani studenti prema posebnim uvjetima

Napomena: Podaci se odnose na stanje na dan 1. listopada 2010. za upisane studente i apsolvence.

## a) SVEUČILIŠNI STUDIJ

PREDDIPLOMSKI	I. godina	II. godina	III. godina	IV. godina	Apsolventi	Ukupno
studenti s invaliditetom s oštećenjem većim od 60%	0	2	0	0	0	2
Na temelju čl. 53. Zakona o pravima hrvatskih branitelja iz domovinskog rata	5	1	1	0	0	7
Na temelju čl. 48.b Zakona vojnih i civilnih invalida iz domovinskog rata	0	0	0	0	0	0
Hrvatska dijaspora	0	0	0	0	0	0
<b>UKUPNO</b>	<b>5</b>	<b>3</b>	<b>1</b>	<b>0</b>	<b>0</b>	<b>9</b>

Fakultet političkih znanosti Sveučilišta u Zagrebu u ak. god. 2010./2011. nije imao integrirani studij

DIPLOMSKI	I. godina	II. godina	Apsolventi	Ukupno
studenti s invaliditetom s oštećenjem većim od 60%	2	2	0	4
Na temelju čl. 53. Zakona o pravima hrvatskih branitelja iz domovinskog rata	0	0	0	0
Na temelju čl. 48.b Zakona vojnih i civilnih invalida iz domovinskog rata	0	0	0	0
Hrvatska dijaspora	0	0	0	0
<b>UKUPNO</b>	<b>2</b>	<b>2</b>	<b>0</b>	<b>4</b>

Fakultet političkih znanosti Sveučilišta u Zagrebu u ak. god. 2010./2010. nije imao zajednički studij  
Fakultet političkih znanosti Sveučilišta u Zagrebu u ak. god. 2010./2011. nije imao združeni studij

## b) STRUČNI STUDIJ

Fakultet političkih znanosti Sveučilišta u Zagrebu u ak. god. 2010./2011. nije imao stručni studij

## c) DODIPLOMSKI STUDIJ

Fakultet političkih znanosti Sveučilišta u Zagrebu u ak. god. 2010./2011. nije imao dodiplomski studij

Tablica 3.a. Ukupan broj studenata i apsolvencata upisanih prema posebnim uvjetima na svim studijima Fakulteta političkih znanosti Sveučilišta u Zagrebu

POSEBNI UVJETI UPISA	SVEUČILIŠNI STUDIJ						STRUČNI STUDIJ	DODIPLOMSKI STUDIJ	APSOLVENTI	SVEUKUPNO**
	PREDDIPL.	INTEGRIRANI	DIPLOMSKI	ZAJEDNIČKI	ZDRUŽENI					
studenti s invaliditetom s oštećenjem većim od 60%	2	0	4	0	0	0	0	0	0	6
Na temelju čl. 53. Zakona o pravima hrvatskih branitelja iz domovinskog rata	7	0	0	0	0	0	0	0	0	7
Na temelju čl. 48.b Zakona vojnih i civilnih invalida iz domovinskog rata	0	0	0	0	0	0	0	0	0	0
Hrvatska dijaspora	0	0	0	0	0	0	0	0	0	0
<b>UKUPNO</b>	<b>9</b>	<b>0</b>	<b>4</b>	<b>0</b>	<b>0</b>	<b>0</b>	<b>0</b>	<b>0</b>	<b>0</b>	<b>13</b>

\*\*studiji: (a) sveučilišni + (b) stručni + (c) dodiplomski

Tablica 4. Studenti SVI - položili završni (ZI) odnosno diplomski ispit (DI) - Fakultet političkih znanosti, Sveučilišta u Zagrebu

NAZIV STUDIJA***	M	Ž	Ukupno
Sveučilišni preddiplomski studij politologije	55	92	147
Sveučilišni preddiplomski studij novinarstva	85	137	222
Sveučilišni diplomski studij politologije	24	38	62
Sveučilišni diplomski studij novinarstva	34	48	82
Sveučilišni dodiplomski studij politologije	49	72	121
Sveučilišni dodiplomski studij novinarstva	31	81	112
Sveučilišni dodiplomski studij novinarstva/doškolovanje	13	14	27
Sveučilišni dodiplomski studij novinarstva/paralelni	0	2	2
<b>UKUPNO</b>	<b>291</b>	<b>484</b>	<b>775</b>

\*\*\*Naziv prema dopusnici za rad izdanoj od strane Ministarstva znanosti, obrazovanja i športa

Tablica 4.a. Studenti SVI - položili završni (ZI) odnosno diplomski ispit (DI) - sumarno po studijima Fakulteta političkih znanosti, Sveučilišta u Zagrebu

VRSTA STUDIJA	M	Ž	Ukupno
Sveučilišni preddiplomski studij	140	229	369
Sveučilišni integrirani preddiplomski i diplomski studij	0	0	0
Sveučilišni diplomski studij	58	86	144
Zajednički studij	0	0	0
Združeni studij	0	0	0
Stručni studij	0	0	0
Dodiplomski sveučilišni studij	93	169	262
<b>UKUPNO</b>	<b>291</b>	<b>484</b>	<b>775</b>

## II. PODACI PREMA ODSJECIMA, SMJEROVIMA I STUDIJIMA

Napomena: Podaci o upisanim studentima i apsolventima odnose se na stanje na dan 1. listopada 2010., uključujući ponavljače, upisane prema posebnim uvjetima te strane studente, odnosno na stanje 30. rujna 2011. za one koji su završili ili diplomirali.

Tablica 5. Preddiplomski studij Fakultet političkih znanosti, Sveučilišta u Zagrebu - upisani studenti, apsolvanti i studenti koji su završili studij

Odsjek-Studij-Smjernik	I. godina	II. godina	III. godina	IV. godina	Apsolvanti	Završili studij
Sveučilišni preddiplomski studij politologije	217	206	190	190	0	147
Sveučilišni preddiplomski studij novinarstva	195	269	223	0	0	222
<b>UKUPNO</b>	<b>412</b>	<b>475</b>	<b>413</b>	<b>190</b>	<b>0</b>	<b>369</b>

Tablica 6. Integrirani preddiplomski i diplomski studij Fakultet političkih znanosti Sveučilišta u Zagrebu - upisani studenti, apsolvanti i studenti koji su završili studij

Fakultet političkih znanosti Sveučilišta u Zagrebu u ak. god. 2010./2011. nije imao integrirani preddiplomski i diplomski studij

Tablica 7. Diplomski studij Fakultet političkih znanosti, Sveučilišta u Zagrebu - upisani studenti, apsolvanti i studenti koji su završili studij

Odsjek-Studij-Smjernik	I. godina	II. godina	Apsolvanti	Diplomirali
Sveučilišni diplomski studij politologije	169	0	0	62
Sveučilišni diplomski studij novinarstva	225	208	0	82
<b>UKUPNO</b>	<b>394</b>	<b>208</b>	<b>0</b>	<b>144</b>

Tablica 8. Zajednički studij Fakultet političkih znanosti Sveučilišta u Zagrebu - upisani studenti, apsolvanti i studenti koji su završili studij

Fakultet političkih znanosti Sveučilišta u Zagrebu u ak. god. 2010./2011. nije imao zajednički studij

Tablica 9. Zdrženi studij Fakultet političkih znanosti Sveučilišta u Zagrebu - upisani studenti, apsolvanti i studenti koji su završili studij

Fakultet političkih znanosti u ak. god. 2010./2011. nije imao zdrženi studij

Tablica 10. Stručni studij Fakultet političkih znanosti Sveučilišta u Zagrebu - upisani studenti, apsolvanti i studenti koji su završili studij

Fakultet političkih znanosti u ak. god. 2010./2011. nije imao stručni studij

Tablica 11. Dodiplomski studij Fakultet političkih znanosti, Sveučilišta u Zagrebu - upisani studenti, apsolvanti i studenti koji su završili studij

Odsjek-Studij-Smjernik	IV. godina	V. godina	VI. godina	Apsolvanti	Diplomirali
Sveučilišni dodiplomski studij politologije	0	0	0	0	121
Sveučilišni dodiplomski studij novinarstva	0	0	0	0	112
Sveučilišni dodiplomski studij novinarstva/doškolovanje	0	0	0	0	27
Sveučilišni dodiplomski studij novinarstva/paralelni	0	0	0	0	2
<b>UKUPNO</b>	<b>0</b>	<b>0</b>	<b>0</b>	<b>0</b>	<b>262</b>

\*sušali nastavu po dodiplomskom programu u ak. god. 2010./2011.



## III. STRANI STUDENTI

Napomena: Podaci o upisanim stranim studentima i apsolventima odnose se na stanje na dan 1. listopada 2010.

Strani studenti = studenti koji nisu državljanin Republike Hrvatske, a upisani su na cjeloviti studijski program, izvan programa studentske razmjene.  
Apsolventi = studenti koji su odsustavali sve kolegije i imaju verificirane sve obveze u indeksu, ali polažu ispite i/ili izraduju završni ili diplomski rad.

Tablica 12. Strani studenti Fakulteta političkih znanosti Sveučilišta u Zagrebu - upisani i apsolventi

STUDIJ	I. godina		II. godina		III. godina		IV. godina		V. godina		VI. godina		Apsolventi		UKUPNO			
	M	Ž	M	Ž	M	Ž	M	Ž	M	Ž	M	Ž	M	Ž	M	Ž	Ukp.	
Sveučilišni preddiplomski studij		2															2	2
Sveučilišni integrirani preddiplomski i diplomski studij		0															0	0
Sveučilišni diplomski studij	1	1															1	1
Zajednički studij		0															0	0
Združeni studij		0															0	0
Stručni studij		0															0	0
Doddiplomski studij*		0															0	0
<b>UKUPNO</b>	<b>1</b>	<b>2</b>	<b>3</b>	<b>0</b>	<b>0</b>	<b>0</b>	<b>0</b>	<b>0</b>	<b>0</b>	<b>0</b>	<b>0</b>	<b>0</b>	<b>0</b>	<b>0</b>	<b>0</b>	<b>1</b>	<b>2</b>	<b>3</b>

\* slušali nastavu po dodiplomskom programu u ak. god. 2010./2011.

Tablica 13. Strani studenti Fakulteta političkih znanosti Sveučilišta u Zagrebu - prema prebivalištu (zemlja/država iz koje dolaze)

STUDIJ	I. god.	zemlja / država	II. god.		III. god.		IV. god.		V. god.		VI. god.		zemlja / država	Apsolventi	zemlja / država	Ukp. stranih studenata	Ukp. po zemljama
			M	Ž	M	Ž	M	Ž	M	Ž	M	Ž					
Sveučilišni preddiplomski studij	2	Njemačka - 1, Slovenija - 1														2	Njemačka - 1, Slovenija - 1
Sveučilišni integrirani preddiplomski i diplomski studij																0	
Sveučilišni diplomski studij	1	Španjolska - 1														1	Španjolska - 1
Zajednički studij																0	
Združeni studij																0	
Stručni studij																0	
Doddiplomski studij*																0	
<b>UKUPNO</b>	<b>3</b>	<b>Njemačka - 1, Slovenija - 1, Španjolska - 1</b>	<b>0</b>	<b>0</b>	<b>0</b>	<b>0</b>	<b>0</b>	<b>0</b>	<b>0</b>	<b>0</b>	<b>0</b>	<b>0</b>	<b>0</b>	<b>0</b>	<b>3</b>	<b>3</b>	<b>Njemačka - 1, Slovenija - 1, Španjolska - 1</b>

\* slušali nastavu po dodiplomskom programu u ak. god. 2010./2011.

Tablica 14. Strani studenti Fakulteta političkih znanosti, Sveučilišta u Zagrebu - položili završni (ZI) odnosno diplomski ispit (DI)

STUDIJ	zemlja / država		zemlja / država		zemlja / država		zemlja / država		zemlja / država		Ukp. po zemljama
	M	Ž	M	Ž	M	Ž	M	Ž	M	Ž	
Sveučilišni preddiplomski studij (ZI)											0
Sveučilišni integrirani preddiplomski i diplomski studij (DI)											0
Sveučilišni diplomski studij (DI)											0
Zajednički studij (DI)											0
Združeni studij (DI)											0
Stručni studij (ZI)											0
Sveučilišni dodiplomski (DI)											0
<b>UKUPNO</b>	<b>0</b>	<b>0</b>	<b>0</b>	<b>0</b>	<b>0</b>	<b>0</b>	<b>0</b>	<b>0</b>	<b>0</b>	<b>0</b>	<b>0</b>

Stanje na dan 30. rujna 2011.

## IV. POSLJEDIPLOMSKI STUDIJI

## a) specijalistički

Tablica 15. Poslijediplomski specijalistički studij Fakulteta političkih znanosti, Sveučilišta u Zagrebu - SVI (upisi poslije 1. 10. 2003.)

Naziv poslijediplomskog specijalističkog studija	I. godina			II. godina			Završilo studij
	M	Z.		M	Z.		
		Ukupno	Z.		Ukupno	Z.	
Lojalna demokracija i razvoj	5	8	13			0	
Master of European Studies	9	12	21			0	
Vanjska politika i diplomacija	14	38	52			0	
Regionalne komparativne studije Srednje i Jugoistočne Europe	0	0	0			0	5
<b>UKUPNO</b>	<b>28</b>	<b>58</b>	<b>86</b>	<b>0</b>	<b>0</b>	<b>0</b>	<b>5</b>

Stanje na dan 30. rujna 2011.

Tablica 16. Poslijediplomski specijalistički studij Fakulteta političkih znanosti, Sveučilišta u Zagrebu - strani studenti (upisi poslije 1. 10. 2003.)

Naziv poslijediplomskog specijalističkog studija	I. godina			II. godina			Završilo studij
	M	Z.		M	Z.		
		Ukupno	Z.		Ukupno	Z.	
Master of European Studies	2	1	3			0	
<b>UKUPNO</b>	<b>2</b>	<b>1</b>	<b>3</b>	<b>0</b>	<b>0</b>	<b>0</b>	<b>0</b>

Stanje na dan 30. rujna 2011.

## b) magistarski - mr. sc. (stari program )

Tablica 17. Poslijediplomski studij Fakulteta političkih znanosti, Sveučilišta u Zagrebu - magistarski - mr. sc. - SVI (upisi prije 1. 10. 2003., stari program )

Naziv poslijediplomskog studija	Vrsta poslijedipl. studija	Broj polaznika						Brojnost magistarskih radova										
		I. godina		II. godina		III. godina		Ukupno										
		M	Z.	M	Z.	M	Z.	M	Z.									
Hrvatska i Europa	znanstveni		0		0		0		0	0	0	0	0	0	0	0	0	0
Međunarodni odnosi	znanstveni		0		0		0		0		0		0	0	0	0	0	0
Komparativna politika	znanstveni		0		0		0		0		0		0	0	0	0	0	0
<b>Ukupno</b>	<b>znanstveni</b>	<b>0</b>	<b>0</b>	<b>0</b>	<b>0</b>	<b>0</b>	<b>0</b>	<b>0</b>	<b>0</b>	<b>0</b>	<b>0</b>	<b>0</b>	<b>0</b>	<b>0</b>	<b>0</b>	<b>0</b>	<b>0</b>	<b>0</b>
<b>Ukupno</b>	<b>umjetnički</b>	<b>0</b>	<b>0</b>	<b>0</b>	<b>0</b>	<b>0</b>	<b>0</b>	<b>0</b>	<b>0</b>	<b>0</b>	<b>0</b>	<b>0</b>	<b>0</b>	<b>0</b>	<b>0</b>	<b>0</b>	<b>0</b>	<b>0</b>
<b>Ukupno</b>	<b>stručni</b>	<b>0</b>	<b>0</b>	<b>0</b>	<b>0</b>	<b>0</b>	<b>0</b>	<b>0</b>	<b>0</b>	<b>0</b>	<b>0</b>	<b>0</b>	<b>0</b>	<b>0</b>	<b>0</b>	<b>0</b>	<b>0</b>	<b>0</b>
<b>Sveukupno</b>	<b>poslijediplomski</b>	<b>0</b>	<b>0</b>	<b>0</b>	<b>0</b>	<b>0</b>	<b>0</b>	<b>0</b>	<b>0</b>	<b>0</b>	<b>0</b>	<b>0</b>	<b>0</b>	<b>0</b>	<b>0</b>	<b>0</b>	<b>13</b>	<b>12</b>

Magistralni, stanje na dan 30. rujna 2011.

(Tablica 18. Poslijediplomski studij Fakulteta političkih znanosti, Sveučilišta u Zagrebu - magistarski - mr. sc. - strani studenti (upisi prije 1. 10. 2003., stari program))  
Fakultet političkih znanosti u ak. god. 2010./2011. nije imao stranih studenata na magistarskom studiju

## c) doktorski

**Napomena:** upisuje se stanje na dan 1. listopada 2010. za upisane polaznike, te 30. rujna 2011. za sve ostale podatke.

Tablica 19. Broj prijavljenih tema doktorskih radova

Naziv poslijediplomskog doktorskog studija	I. godina			II. godina			III. godina			Ukupno		
	M	Ž	Ukp.	M	Ž	Ukp.	M	Ž	Ukp.	M	Ž	Ukp.
Hrvatska i Europa			0			0			0	0	1	1
Komparativna politika			0			0			0	1	0	1
<b>UKUPNO</b>	<b>0</b>	<b>0</b>	<b>0</b>	<b>0</b>	<b>0</b>	<b>0</b>	<b>0</b>	<b>0</b>	<b>0</b>	<b>1</b>	<b>1</b>	<b>2</b>

Tablica 20. Broj prihvaćenih prijava tema doktorskih radova

Naziv poslijediplomskog doktorskog studija	I. godina			II. godina			III. godina			Ukupno		
	M	Ž	Ukp.	M	Ž	Ukp.	M	Ž	Ukp.	M	Ž	Ukp.
Hrvatska i Europa			0			0			0	1	0	1
<b>UKUPNO</b>	<b>0</b>	<b>0</b>	<b>0</b>	<b>0</b>	<b>0</b>	<b>0</b>	<b>0</b>	<b>0</b>	<b>0</b>	<b>1</b>	<b>0</b>	<b>1</b>

Tablica 21.a. Broj doktorskih radova predanih na ocjenu

Naziv poslijediplomskog doktorskog studija	I. godina			II. godina			III. godina			Ukupno		
	M	Ž	Ukp.	M	Ž	Ukp.	M	Ž	Ukp.	M	Ž	Ukp.
Hrvatska i Europa			0			0			0	0	2	2
<b>UKUPNO</b>	<b>0</b>	<b>0</b>	<b>0</b>	<b>0</b>	<b>0</b>	<b>0</b>	<b>0</b>	<b>0</b>	<b>0</b>	<b>0</b>	<b>2</b>	<b>2</b>

Tablica 21.b. Broj obranjenih doktorskih radova

Naziv poslijediplomskog doktorskog studija	Znanstveno područje rada	Znanstveno polje rada	Broj obranjenih doktorskih radova		
			M	Ž	Ukp.
Komparativna politika	područje društvenih znanosti	politologija	1		1
<b>UKUPNO</b>			<b>1</b>	<b>0</b>	<b>1</b>

Tablica 21.c. Broj obranjenih doktorskih radova izvan doktorskog studija

Naziv poslijediplomskog doktorskog studija	Znanstveno područje rada	Znanstveno polje rada	Broj obranjenih doktorskih radova		
			M	Ž	Ukp.
izvan doktorskog studija	područje društvenih znanosti	politologija	1	3	4
<b>UKUPNO</b>			<b>1</b>	<b>3</b>	<b>4</b>

Tablica 22.a. Broj polaznika doktorskog studija

Naziv doktorskog studija	I. godina			II. godina			III. godina			Ukupno		
	M	Ž	Ukp.	M	Ž	Ukp.	M	Ž	Ukp.	M	Ž	Ukp.
Komparativna politika	0	0	0	19	15	34	0	0	0	19	15	34
<b>UKUPNO</b>	<b>0</b>	<b>0</b>	<b>0</b>	<b>19</b>	<b>15</b>	<b>34</b>	<b>0</b>	<b>0</b>	<b>0</b>	<b>19</b>	<b>15</b>	<b>34</b>

(Tablica 22.b. Broj inozemnih doktoranada na sastavnici)

Fakultet političkih znanosti Sveučilišta u Zagrebu u ak. god. 2010./2011. nije imao inozemnih doktoranada

(Tablica 23. Broj doktoranada koji su proveli najmanje 3 mjeseca na usavršavanju izvan RH)

Fakultet političkih znanosti Sveučilišta u Zagrebu u ak. god. 2010./2011. nije imao doktoranada koji su proveli najmanje 3 mjeseca izvan RH

(Tablica 24. Broj doktora znanosti koji su nakon doktorskog studija na usavršavanju izvan RH proveli bez prekida najmanje 6 mjeseci )

Fakultet političkih znanosti Sveučilišta u Zagrebu u ak. god. 2010./2011. nije imao doktora znanosti koji su nakon doktorskog studija.

(Tablica 25. Broj postdoktoranada na sastavnici)

Fakultet političkih znanosti Sveučilišta u Zagrebu u ak. god. 2010./2011. nije imao postdoktoranada

(Tablica 26. Broj postdoktoranada iz inozemstva koji su na sastavnici proveli bez prekida najmanje 6 mjeseci)

Fakultet političkih znanosti Sveučilišta u Zagrebu u ak. god. 2010./2011. nije imao postdoktoranada iz inozemstva.

Tablica 27. Broj doktoriranih znanstvenih novaka

Naziv poslijediplomskog doktorskog studija	Znanstveno područje rada	Znanstveno polje rada	Broj polaznika		
			M	Ž	Ukp.
Komparativna politika	područje društvenih znanosti	politologija	1		1
izvan doktorskog studija	područje društvenih znanosti	politologija	1	3	4
<b>UKUPNO</b>			<b>2</b>	<b>3</b>	<b>5</b>

(Tablica 28. Broj doktorata dodijeljenih inozemnim studentima)

Fakultet političkih znanosti Sveučilišta u Zagrebu u ak. god. 2010./2011. nije imao doktorata dodijeljenih inozemnim studentima

(Tablica 29. Broj pokrenutih međunarodnih dvojnih doktorata (cotutelle de these))

Fakultet političkih znanosti Sveučilišta u Zagrebu u ak. god. 2010./2011. nije imao pokrenutih međunarodnih dvojnih doktorata

(Tablica 30. Broj završenih međunarodnih dvojnih doktorata (cotutelle de these))

Fakultet političkih znanosti Sveučilišta u Zagrebu u ak. god. 2010./2011. nije imao završenih međunarodnih dvojnih doktorata

## V. NASTAVNO OSOBLJE I OSTALI DJELATNICI

Tablica 31. Nastavnici, suradnici u nastavi i ostali djelatnici - SVI na Fakultetu političkih znanosti Sveučilišta u Zagrebu

Legenda: PV = puno radno vrijeme, NV = nepuno radno vrijeme, KO = kumulativni radni odnos, FZ = financiranje zaposlenika, FVS = financiranje vanjskih suradnika

Redni broj	Zvanje / naziv radnog mjesta	MUŠKARCI										ŽENE										SVEUKUPNO									
		PV		NV		KO		FZ		FVS		PV		NV		KO		FZ		FVS		PV		NV		KO		FZ		FVS	
		1.	2.	3a.	3b.	4a-1-2-3-4	5.	6.	7.	8.	9.	10.	11.	11a.	12.	12a.	13-10-11-12	14.	15.	16.	17.	18.	19-11-12-20-21-22	20a-21a	21a-22	22a-23-24	25-26-27	28.	29.	30.	31.
I.	<b>NASTAVNICI I SURADNICI U NASTAVI</b>	41	0	0	41	41	0	18	18	0	29	0	29	0	29	29	0	8	8	0	70	0	70	0	70	0	26	26	0	26	0
II.	<b>Znanstveno-nastavna zvanja</b>	26	0	0	26	26	0	4	4	0	13	0	13	0	13	13	0	4	4	0	39	0	39	0	39	0	8	8	0	8	0
1.	Redoviti profesor/z	5			5	5	0	1	1	0	2							1	1	0	7	0	7	0	7	0	2	2	0	2	0
2.	Redoviti profesor/p	8			8	8	0	1	1	0	1							3	3	0	6	0	6	0	6	0	1	1	0	1	0
3.	Izvanredni profesor	8			8	8	0	2	2	0	7							3	3	0	11	0	11	0	11	0	0	0	0	0	0
4.	Docent	8			8	8	0	2	2	0	7							7	7	0	15	0	15	0	15	0	5	5	0	5	0
III.	<b>Nastavna zvanja</b>	1	0	0	1	1	0	3	3	0	4	0	4	0	4	4	0	1	1	0	5	0	5	0	5	0	4	4	0	4	0
5.	Profesori visoke škole	0			0	0		2	2	0	3							3	3	0	3	0	3	0	3	0	0	0	0	0	0
6.	Viši predavač	1			1	1	0				1							1	1	0	2	0	2	0	2	0	2	2	0	2	0
7.	Predavač	0			0	0		1	1	0								0	0		0	0	0	0	0	0	0	0	0	0	0
8.	Viši lektor	0			0	0		1	1	0								0	0		0	0	0	0	0	0	1	1	0	1	0
9.	Lektor	0			0	0												0	0		0	0	0	0	0	0	0	0	0	0	0
10.	Viši umjetnički suradnik	0			0	0												0	0		0	0	0	0	0	0	0	0	0	0	0
11.	Umjetnički suradnik	0			0	0												0	0		0	0	0	0	0	0	0	0	0	0	0
III.	<b>Suradnička zvanja</b>	0	0	0	0	0	0	0	0	0	0	0	0	0	0	0	0	0	0	0	0	0	0	0	0	0	0	0	0	0	0
12.	Viši asistent	0			0	0												0	0		0	0	0	0	0	0	0	0	0	0	0
13.	Asistent	0			0	0												0	0		0	0	0	0	0	0	0	0	0	0	0
IV.	<b>Stručna zvanja (u znan. i vis. obrazovanju)</b>	2	0	0	2	2	0	11	11	0	0	0	0	0	0	0	0	0	0	3	3	0	2	0	2	0	14	14	0	14	0
14.	Stručni savjetnik	0			0	0												0	0		0	0	0	0	0	0	0	0	0	0	0
15.	Viši stručni suradnik	0			0	0												0	0		0	0	0	0	0	0	0	0	0	0	0
16.	Stručni suradnik	2			2	2	0	11	11	0								3	3	0	2	0	2	0	2	0	14	14	0	14	0
IV.	<b>Znanstvena zvanja</b>	0	0	0	0	0	0	0	0	0	0	0	0	0	0	0	0	0	0	0	0	0	0	0	0	0	0	0	0	0	0
17.	Znanstveni savjetnik	0			0	0												0	0		0	0	0	0	0	0	0	0	0	0	0
18.	Viši znanstveni suradnik	0			0	0												0	0		0	0	0	0	0	0	0	0	0	0	0
19.	Znanstveni suradnik	0			0	0												0	0		0	0	0	0	0	0	0	0	0	0	0
IV.	<b>Znanstveni novaci</b>	12	0	0	12	12	0	0	0	0	12	0	12	0	12	12	0	0	0	0	0	24	0	24	0	24	0	0	0	0	0
20.	Znanstveni novak - viši asistent	3			3	3	0			1								1	1	0	4	0	4	0	4	0	0	0	0	0	0
21.	Znanstveni novak - asistent	9			9	9	0			11								11	11	0	20	0	20	0	20	0	0	0	0	0	0
II.	<b>OSTALI ZAPOSLENICI U NASTAVI</b>	0	0	0	0	0	0	0	0	0	3	0	3	0	3	3	0	0	0	0	0	3	0	3	0	3	0	0	0	0	
22.	Radno mjesto I. vrste - viši korepetitor	0			0	0												0	0		0	0	0	0	0	0	0	0	0	0	0
23.	Radno mjesto I. vrste - korepetitor	0			0	0												0	0		0	0	0	0	0	0	0	0	0	0	0
24.	Radno mjesto I. vrste - diplomirani knjižničar	0			0	0				2								2	2	0	0	0	0	0	0	0	0	0	0	0	0
25.	Radno mjesto II. vrste - knjižničar	0			0	0												0	0		0	0	0	0	0	0	0	0	0	0	0
26.	Radno mjesto III. vrste - pomoćni knjižničar	0			0	0				1								1	1	0	1	0	1	0	1	0	0	0	0	0	0
27.	Radno mjesto II. vrste - viši tehničar	0			0	0												0	0		0	0	0	0	0	0	0	0	0	0	0
28.	Radno mjesto II. vrste - viši laborant	0			0	0												0	0		0	0	0	0	0	0	0	0	0	0	0
29.	Radno mjesto III. vrste - tehnički suradnik	0			0	0												0	0		0	0	0	0	0	0	0	0	0	0	0
30.	Radno mjesto III. vrste - laborant	0			0	0												0	0		0	0	0	0	0	0	0	0	0	0	0
I + II.	<b>UKUPNO</b>	41	0	0	41	41	0	18	18	0	32	0	32	0	32	32	0	8	8	0	73	0	73	0	73	0	26	26	0	26	0

Redni broj	MUŠKARCI										ŽENE										SVEUKUPNO																
	PV		NV		KO		FZ		FVS		PV		NV		KO		FZ		FVS		PV		NV		KO		FZ		FVS								
	broj izvršitelja	% radnog vremena*	broj izvršitelja	% radnog vremena*	broj izvršitelja	% radnog vremena*	Ukupno zaposlenici	Državni proračun	Vlastita sredstva	Ukp. vanjski suradnici	Državni proračun	Vlastita sredstva	Ukp. vanjski suradnici	Državni proračun	Vlastita sredstva	Ukp. vanjski suradnici	Državni proračun	Vlastita sredstva	Ukp. vanjski suradnici	Državni proračun	Vlastita sredstva	Ukp. vanjski suradnici	Državni proračun	Vlastita sredstva	Ukp. vanjski suradnici	Državni proračun	Vlastita sredstva	Ukp. vanjski suradnici	Državni proračun	Vlastita sredstva							
III. SLUŽBENICI I NAMJESTENICI**	3	0	0	0	0	0	3	2	1	0	0	0	18	0	0	0	16	2	0	0	0	0	0	21	18	3	0	0	0	0							
III.1. Službenici	2	0	0	0	0	0	2	1	1	0	0	0	11	0	0	0	9	2	0	0	0	0	0	13	10	3	0	0	0	0							
31. Položaj I. vrste							0					1	1	0	0	0	1	0	0	0	0	0	0	1	1	0	0	0	0	0	0						
32. Položaj II. vrste							0				2	2	0	0	0	0	2	0	0	0	0	0	0	2	2	0	0	0	0	0	0	0					
33. Položaj III. vrste	1						1	1	0			0	0	0	0	0	3	3	0	0	0	0	3	3	0	0	0	0	0	0	0	0					
34. Radna mjesta I. vrste							0				3	3	0	0	0	0	3	3	0	0	0	0	3	3	0	0	0	0	0	0	0	0	0				
35. Radna mjesta II. vrste							0				0	0	0	0	0	0	0	0	0	0	0	0	0	0	0	0	0	0	0	0	0	0	0	0			
36. Radna mjesta III. vrste	1						1	0	1			5	3	2			5	3	2			6	0	0	6	3	3	0	0	0	0	0	0	0			
III.1.1. Namjesticenti	1	0	0	0	0	0	1	1	0	0	0	7	0	0	0	0	7	0	0	0	0	8	0	0	8	0	0	0	0	0	0	0	0	0	0		
37. Položaj II. vrste							0					0	0	0	0	0	0	0	0	0	0	0	0	0	0	0	0	0	0	0	0	0	0	0	0		
38. Položaj III. vrste							0					0	0	0	0	0	0	0	0	0	0	0	0	0	0	0	0	0	0	0	0	0	0	0	0	0	
39. Radna mjesta II. vrste							0					0	0	0	0	0	0	0	0	0	0	0	0	0	0	0	0	0	0	0	0	0	0	0	0	0	0
40. Radna mjesta III. vrste							0					0	0	0	0	0	0	0	0	0	0	0	0	0	0	0	0	0	0	0	0	0	0	0	0	0	0
41. Radna mjesta IV. vrste	1						1	1	0		7						7	7	0			8	0		8	8	0	0	0	0	0	0	0	0	0	0	0
I-II-III. SVEUKUPNO	44	0	0	0	0	0	44	43	1	18	18	0	50	0	0	0	48	2	8	8	0	94	0	0	94	91	3	26	26	0	0	0	0	0	0	0	0

**Napomena:**

a) Puno radno vrijeme: iznosi 40 sati tjedno. Poslovi zaposlenika u nastavi u okviru 40 satnog radnog vremena normirani su u Kolektivnom ugovoru za znanost i visoko obrazovanje NN 142/2010.

b) Nepuno radno vrijeme: svako kraće od punog radnog vremena.

c) Kumulativni radni odnos: rad u nepunom radnom vremenu kod dva ili više poslodavaca.

\*Podatci za nepuno radno vrijeme i kumulativni radni odnos upisuju se na sljedeći način:

npr. ako je br. izvršitelja "4", u stupac % radnog vremena ne upisujete broj 4, već raspodjeljujete "1" x 80%, 2 x 50%, 1 x 20%"; na taj način ispunjavaju se i ćelije pod SVEUKUPNO!

\*\*Sukladno Uredbi o nazivima radnih mjesta i koeficijentima složenosti poslova u javnim službama (Narodne novine, br.38/2001., 112/2001., 62/2002., 156/2002., 162/2003., 39/2005., 133/2005., 30/2006., 118/2006., 22/2007., 112/2007., 127/2007., 124/2011., 142/2012., 98/2012., 77/2012.,

(Tablica 32. Strani nastavnici i istraživači koji su trenutno zaposleni u RH - Fakultet političkih znanosti Fakultet političkih znanosti Sveučilišta u Zagrebu u ak. god. 2010./2011. nije imao stranih nastavnika i istraživača.

## VI. Ostali podaci

Tablica 33. Istraživačka djelatnost - Fakultet političkih znanosti Sveučilišta u Zagrebu

## a) Projekti

	Broj projekata (ukupno)	Tip projekata		Broj osoba uključenih u projekte (iz sastavnice)
		Znanstveno istraživački	Stručni	
<b>Nacionalni projekti</b>				
Z - projekti	12	12		68
NZZ				
UKF				
TEST				
BICRO - RAZUM, TEHCRO, VENCRO, IRCRO, KONCRO				
Ostali programi	2	2		13
Ostali projekti financirani iz proračuna				
<b>UKUPNO</b>	<b>14</b>	<b>14</b>	<b>0</b>	<b>81</b>
<b>Međunarodni projekti</b>				
FP7				
IPA				
COST	1	1		1
EUREKA				
TEMPUS				
Ostali programi Europske unije	1	1		1
ESF				
NIH				
Bilateralni projekti (MZOŠ)	3	3		9
Multilateralni projekti (MZOŠ)	1	1		4
Ostali programi	4	4		10
<b>UKUPNO</b>	<b>10</b>	<b>10</b>	<b>0</b>	<b>25</b>
<b>Projekti s gospodarstvom</b>				
Nacionalni projekti				
Međunarodni projekti				
<b>UKUPNO</b>	<b>0</b>	<b>0</b>	<b>0</b>	<b>0</b>

## b) Patenti

Fakultet političkih znanosti nema patenata.

## KINEZIOLOŠKI FAKULTET

DEKAN: dr. sc. Igor Jukić, redoviti profesor

PRODEKANICA ZA NASTAVU: dr. sc. Vesna Babić, izvanredna profesorica

PRODEKAN ZA ZNANSTVENI RAD: dr. sc. Goran Marković, izvanredni profesor

PRODEKAN ZA POSLOVNU POLITIKU I FINACIJE: dr. sc. Dražen Harasin, docent

TAJNIK: Ivan Matić, dipl. iur.

### Nastavna djelatnost

U ak. god. 2010./2011. Kineziološki fakultet je, u skladu s Bolonjskom deklaracijom, organizirao i provodio nastavni, znanstveni i visokostručni rad u obrazovnom i znanstvenom području društvenih znanosti, znanstvenom polju kineziologije. Izvodio je petogodišnji integrirani preddiplomski i diplomski sveučilišni studij *kineziologije* te trogodišnji doktorski studij u području društvenih znanosti, znanstvenom polju kineziologije. Fakultet je ustrojen preko ovih radnih jedinica:

- Institut za kineziologiju
- Zavod za kineziološku antropologiju i metodologiju
- Zavod za opću i primijenjenu kineziologiju
- Zavod za kineziologiju športa.

### Integrirani studij

Prema važećem Nastavnom planu i programu integriranog preddiplomskog i diplomskog sveučilišnog studija *kineziologije*, taj je studij zamišljen i ustrojen prije svega kao jedinstveni integrirani sveučilišni nastavnički studij *kineziologije* koji se u načelu provodi na dvjema studijskim razinama, isto kao i neki drugi nastavnički studiji, te polaznike studija osposobljava za budući neposredni rad u nastavi tjelesne i zdravstvene kulture u odgojno-obrazovnim ustanovama od osnovne škole do fakulteta. Završetkom studija polaznici stječu akademski naziv *magistra kineziologije u edukaciji*.

Završetkom integriranog preddiplomskog i diplomskog sveučilišnog studija *kineziologije* student stječe potrebne kompetencije za izvođenje nastave tjelesne i zdravstvene kulture na svim stupnjevima odgoja i obrazovanja (od predškolskog do visokoškolskog) i akademski naziv *magistra kineziologije* (u edukaciji), skraćeno *mag. cin.*, te u skladu s izabranim modulom i dopunske kompetencije za rad u jednom od područja primijenjene kineziologije.

U izvještajnoj godini diplomiralo je 56 studenata integriranog preddiplomskog i diplomskog sveučilišnog studija *kineziologije* i 198 studenata četverogodišnjeg sveučilišnog dodiplomskog studija *kineziologije*.

### Poslijediplomski studij

U ak. god. 2010./2011. provedeni su upisi u III. i IV. semestar (27 studenata) te V. i VI. semestar (13 studenata) poslijediplomskog doktorskog studija *kineziologije*.

Obranjena su četiri (4) projekta magistarskih radova i sedamnaest (17) projekata doktorskih radova. Također je obranjeno šest (6) magistarskih radova, od toga tri (3) na znanstvenom poslijediplomskom studiju i tri (3) na poslijediplomskom stručnom studiju, te dvadeset četiri (24) doktorska rada.

### Znanstvena i stručna djelatnost

Znanstvena djelatnost u ovom razdoblju obuhvaća: rad u sklopu znanstvenoistraživačkih projekata i znanstvenih programa koje financira Ministarstvo znanosti, obrazovanja i športa, i to petnaest (15) projekata i dva (2) programa, izradu projekata dogovorenih u suradnji s praksom na području športa, edukacije i sportske rekreacije i provedbu znanstvenih istraživanja i pisanje znanstvenih radova objavljenih u znanstvenim časopisima ili predstavljenih na znanstvenim skupovima u zemlji i inozemstvu.

Znanstvenu i stručnu djelatnost Fakulteta provodilo je (na dan 30. rujna 2011.) 58 stalno zaposlenih djelatnika i 22 znanstvena novaka. Djelatnici Fakulteta i njihovi suradnici u izvještajnom su razdoblju objavili ukupno 363 rada, od toga: 11 kvalifikacijskih radova, 79 znanstvenih članaka objavljenih u časopisima, 113 znanstvenih radova objavljenih u zbornicima znanstvenih skupova, 42 sažetka u zbornicima radova, ukupno 19 udžbenika, knjiga i skripata te 99 stručnih radova.

### Organizacija konferencija i skupova

Fakultet je u ak. god. 2010./2011. sudjelovao u organizaciji i suorganizaciji sljedećih skupova:

- 9. godišnja međunarodna konferencija *Kondicijska priprema sportaša 2010.* s temom „*Trening koordinacije*“, Zagreb, Hrvatska (25.-26. 2. 2011.);
- Međunarodna znanstveno-stručna konferencija *Športska rekreacija u funkciji unapređenja zdravlja*, Osijek, Hrvatska (26.3.2011.);



- 6th kongres FIEP-a Europe *Tjelesna i zdravstvena kultura u 21. stoljeću-kompetencije učenika*, Poreč, Hrvatska (18.-21.6.2011.);
- 20. ljetna škole kineziologa RH *Dijagnostika u područjima edukacije, športa, športske rekreacije i kineziterapije*, Poreč, Hrvatska (21.-25.6.2011.);
- 6th International Conference on Kinesiology *Integrative power of kinesiology*, Opatija, Croatia (8.-11.9.2011.).

### **Međunarodna suradnja**

Tijekom ak. god. 2010./2011. provedene su mnoge aktivnosti usmjerene na održavanja i unaprjeđenje međunarodne suradnje Fakulteta s inozemnim visokoškolskim institucijama, i to:

Na temelju raspisanog natječaja Sveučilišta u Zagrebu za otvaranje predmeta ili studija na stranom jeziku proveden je postupak uobličavanja paketa predmeta na engleskom jeziku i dostavljen Sveučilištu u Zagrebu te napravljena rang-lista predmeta predloženih za izvođenje na engleskom jeziku, kao i za one za koje se očekuje financijska potpora Sveučilišta.

U zimskom semestru ak. god. 2010./2011. organizirala se i provodila nastava iz predmeta *kineziterapija* na engleskom jeziku za domaće studente. Odjek provedene nastave bio vrlo je pozitivan, i zbog kvalitete pokazanog znanja studenata i zbog kvalitete pojedinih oblika nastave u okviru toga predmeta.

Prava i obveze studenata Fakulteta tijekom studentske mobilnosti određene su donesenom Odlukom o uvjetima studiranja studenata Kineziološkog fakulteta na stranim sveučilištima.

Na temelju potpisanih međusveučilišnih bilateralnih ugovora provedena je razmjena studenata (1) i nastavnika (2) sa Sveučilištem u Ljubljani te razmjena nastavnika (2) s Comenius Sveučilištem u Bratislavi.

Na temelju bilateralnog sporazuma potpisanog sa Sveučilištem u Salernu, prof.dr.sc. Vladimir Medved boravio je mjesec i pol dana na tome sveučilištu kao pozvani profesor. Održao je seriju predavanja na masters i na doktorskom studiju te imao ključnu ulogu pri uspostavljanju novog biomehaničkog laboratorija.

Nastavljeno je aktivno sudjelovanje Fakulteta u međunarodnim udrugama s područja kineziologije, športskih znanosti, tjelesne i zdravstvene kulture, i to:

- U European Physical Education Association (EUPEA) prof.dr.sc. Hrvoje Sertić kandidiran je u drugom mandatu za člana Izvršnog odbora te udruge.
- Od 20. do 24. listopada 2010. predstavnici Fakulteta sudjelovali su na godišnjem sastanku mreže International Network of Sport and Health Sciences (INSHS) održanom u Gaustablicku, Norveška, te u ožujku 2011. na sastanku održanom u Tartuu, Estonija, koji je organizirao prof. T.Jurimae.
- Ured za međunarodnu suradnju, protokol i odnose s javnošću također je sudjelovao u organizaciji 6. međunarodne konferencija FIEP-a Europe održane u lipnju 2011. u Poreču. Konferenciji je prisustvovalo više od 100 sudionika iz 30 zemalja Europe i svijeta. Neposredno prije održavanja konferencije organiziran je sastanak Upravnog odbora udruge EUPEA te zajednički sastanak predstavnika EUPEA-e, FIEP-a Europe i svjetskog FIEP-a.
- Obnovljena su članstva u ostalim udrugama kao što je AIESEP, ICSSPE itd.

U prosincu 2010. delegacija Fakulteta posjetila je Sveučilište u Pekingu kao uzvratni posjet delegacije Sveučilišta u Pekingu Zagrebu u rujnu 2010.

Ostvareni su ad hoc posjeti na temelju bilateralnih sporazuma Fakulteta te Masarykova sveučilišta u Brnu, Češka, i Pekinškog sveučilišta, Kina

### **Dosezi u primjeni ECTS sustava**

U ak. god. 2010./2011. upisana je 52. generacija studenata, 6. generacija studenata koji studiraju po novom Nastavnom planu i programu sveučilišnog studija *kineziologije* prilagođenog Bolonjskoj deklaraciji i ECTS-u. Budući da se želio zadržati pedagoški standard malih grupa na preddiplomskom i diplomskom sveučilišnom studiju *kineziologije*, broj studenata znatno je smanjen u grupama, tako da je na prvoj godini studija otvoreno petnaest (15) nastavnih grupa: deset (10) za studente (17/18 studenta u grupi) i pet (5) za studentice (16/17 studentica u grupi).

## Nakladnička i knjižnična djelatnost

Objavljena su 2 broja (po 750 primjeraka) časopisa *Kinesiology* (ISSN 1331-1441): 42 (2010.) 2 i 43 (2011.) 1. Časopis prate i o njemu izvještavaju međunarodne referentne publikacije: Science Citation Index Expanded i Social Science Citation Index, SCOPUS, SportDISCUS (Canada), SportDISCUS Full-Text, American Psychological Abstracts: PsycLIT and PsycINFO, Index Copernicus i Sociedad Iberoamericana de Informacion Cientifica (SIIC) iz Argentine. Časopis je uvršten u produkte EBSCO Publishing Inc. u Current Abstracts i predmetom je žive međunarodne suradnje i razmjene s mnogim institucijama iz područja kineziologije i dodirnih znanstvenih područja (34 naslova).

Za 2010. godinu faktor odjeka časopisa *Kinesiology* je 0,525 prema Journal of Citation Report (Science Citation Index Expanded i Social Science Citation Index, WoS).

U sklopu nakladničke djelatnosti Fakulteta pripravljeno je i objavljeno:

*Izješće o radu – akademska godina 2009./2010.* (2009.). Urednik: Igor Jukić. Zagreb: Kineziološki fakultet, 2010. ISSN1847-0696

*Sportska rekreacija u funkciji unapređenja zdravlja* (2011.). Urednici: Mirna Andrijašević i Danijel Jurakić. Zbornik radova međunarodne znanstveno-stručne konferencije. Zagreb: Kineziološki fakultet, 2011. ISBN 978-953-317-012-1

*Kondicijska priprema sportaša 2011.* (2011.). Urednici: Igor Jukić, Cvita Gregov, Sanja Šalaj, Luka Milanović, Tatjana Trošt-Bobić i Daniel Bok. Zbornik radova 9. godišnje međunarodne konferencije s glavnom temom *Trening koordinacije*. Zagreb: Kineziološki fakultet, 2011. ISSN 1847-3792

Andrijašević, M. (2010.). *Kineziološka rekreacija*. (Manualia universitatis studiorum Zagrabiensis / Udžbenici Sveučilišta u Zagrebu). Zagreb: Kineziološki fakultet, 2010. ISBN 978-953-317-005-3

Milanović, D. (2010.). *Teorija i metodika treninga*. 2. izd. (udžbenik Društvenog veleučilišta. Biblioteka Odjela za izobrazbu trenera, knj. 6). Zagreb: Kineziološki fakultet, Društveno veleučilište. ISBN 978-953-317-010-7

*Kineziološki fakultet Sveučilišta u Zagrebu* - brošura (2010.). Urednik: Igor Jukić. Zagreb: Kineziološki fakultet, 2010. ISBN 978-953-317-009-1 (4.000 primjeraka)

*Faculty of Kinesiology University of Zagreb* - Brochure. (2010.). Editor: Igor Jukić. Zagreb: Faculty of Kinesiology, 2010. (1.000 copies). ISBN 978-953-317-011-4+

Proceedings Book 6<sup>th</sup> International Scientific Conference on Kinesiology "Integrative power of Kinesiology" (2011.). Editors: Dragan Milanović & Goran Sporiš. Zagreb: Faculty of Kinesiology. ISBN 978-953-317-013-8

Proceedings CD-ROM 6<sup>th</sup> International Scientific Conference on Kinesiology "Integrative power of Kinesiology" (2011.). Editors: Dragan Milanović & Goran Sporiš. Zagreb: Faculty of Kinesiology. ISBN 978-953-317-014-5

## Centar za bibliotečno-informacijsku i nakladničku djelatnost – knjižnica

U ak. god. 2010./2011. knjižnica je primila 88 naslova serijskih publikacija – časopisa i sekundarnih publikacija (34 je inozemnih naslova), koje Fakultet kupuje sam ili razmjenjuje za svoj časopis *Kinesiology*.

Knjižni se fond povećao sa 38.970 inventarnih unosa monografskih publikacija na 39.909, dakle za 939 prinova, od toga je ocjenskih radova: doktorski radovi – 31, magistarski radovi – 19 te diplomski radovi sveučilišnog i veleučilišnog studija – 391, dakle, ukupno 441 rukopisna prinova. U knjižni fond uključeno je i 98 prinova u nakladi Kineziološkog fakulteta, a darovano je 147 primjeraka monografija.

U okviru međuknjižnične posudbe, knjižnica je isporučila 59 jedinica (najčešće preslika članaka iz časopisa, kongresnih zbornika ili dijelova magistarskih i doktorskih radova), a dobila je 134 bibliografske jedinice (uglavnom članaka iz časopisa i kongresnih zbornika, posredovanjem Nacionalne i sveučilišne knjižnice i njezinih odjela međuknjižnične posudbe).

**I. STUDENTI - SVI**

Tablica 1. Upisani studenti i apsolvanti - SVI na svim studijima Kineziološkoga fakulteta Sveučilišta u Zagrebu

**Napomena:** Podaci o upisanim studentima i apsolvantima odnose se na stanje na dan 1. listopada 2010., uključujući ponovljače, studente upisane prema posebnim uvjetima, strane studente i apsolvante. Upisuju se podaci samo za one vrste studija koji se izvode, ostale tablice ostaviti prazne prema točki 2) na listu UPUTA. Izmijeniti imena tablica prema točki 6) na listu UPUTA, a ostali tekst ne mijenjati.

**Legenda:** M= muškarci, Ž= žene, red\* = redoviti studenti koji studiraju uz potporu Ministarstva, red\*\* = redoviti studenti koji snose dio troškova studija, Ukp. = Ukupno  
Redovni i izvanredni studenti = definirani prema pravilniku o studiranju sastavnice ili prema Sveučilišnom pravilniku o studiranju ako na sastavnici takav pravilnik ne postoji  
Apsolvanti = studenti koji su odslušali sve kolegije i imaju verificirane sve obveze u indeksu, ali polažu ispite i/ili izraduju završni ili diplomski rad.

**a) SVEUČILIŠNI STUDIJ**

Kineziološki fakultet u ak. god. 2010./2011. nije imao studenata na prediplomskome sveučilišnom studiju

Način studiranja	I. godina			II. godina			III. godina			IV. godina			V. godina			VI. godina			APSOLVENTI			SVI		
	M	Ž	Ukp.	M	Ž	Ukp.	M	Ž	Ukp.	M	Ž	Ukp.	M	Ž	Ukp.	M	Ž	Ukp.	M	Ž	Ukp.			
	red*	178	77	255	30	8	38	32	18	50	12	19	31	87	54	141				31	21	52	370	197
red**	57	10	67	198	75	273	124	61	185	123	72	195	3		3							505	218	723
izvanredni			0			0			0			0			0							0	0	0
<b>Ukupno</b>	<b>235</b>	<b>87</b>	<b>322</b>	<b>228</b>	<b>83</b>	<b>311</b>	<b>156</b>	<b>79</b>	<b>235</b>	<b>135</b>	<b>91</b>	<b>226</b>	<b>90</b>	<b>54</b>	<b>144</b>	<b>0</b>	<b>0</b>	<b>0</b>	<b>31</b>	<b>21</b>	<b>52</b>	<b>875</b>	<b>415</b>	<b>1.290</b>

Kineziološki fakultet u ak. god. 2010./2011. nije imao studenata na diplomskom studiju  
Kineziološki fakultet u ak. god. 2010./2011. nije imao studenata na zajedničkom studiju  
Kineziološki fakultet u ak. god. 2010./2011. nije imao studenata na združenom studiju

**b) STRUČNI STUDIJ**

Kineziološki fakultet u ak. god. 2010./2011. nije imao studenata na stručnom studiju

**c) DODIPLOMSKI STUDIJ**

Kineziološki fakultet u ak. god. 2010./2011. nije imao studenata na dodiplomskom studiju



Tablica 2. Upisani studenti - ponavljači - SVI na svim studijima Kineziološkoga fakulteta Sveučilišta u Zagrebu

Napomena: Pod **ukupno\*** podrazumijevaju se svi upisani studenti bez apsolutenata.

*Ponavljači = studenti koji nisu stekli dovoljno ECTS bodova za upis više godine te su upisani na semestar koji pripada toj godini studija.*

a) **SVEUČILIŠNI STUDIJ**

Kineziološki fakultet u ak. god. 2010./2011. nije imao studenata na preddiplomskom studiju

INTEGRIRANI PREDDIPLOMSKI i DIPLOMSKI STUDIJ	Način studiranja	I. godina		II. godina		III. godina		IV. godina		V. godina		VI. godina		SVEUKUPNO	
		ukupno*	ponavljači	ukupno*	ponavljači	ukupno*	ponavljači	ukupno*	ponavljači	ukupno*	ponavljači	ukupno*	ponavljači	ukupno*	ponavljači
		red*	255	5	38	1	50	1	31	1	48	141	48	0	0
red**	67	67	273	86	185	34	195	60	0	3	0	0	0	723	247
izvanredni	0	0	0	0	0	0	0	0	0	0	0	0	0	0	0
<b>UKUPNO</b>		<b>322</b>	<b>72</b>	<b>311</b>	<b>87</b>	<b>35</b>	<b>226</b>	<b>61</b>	<b>48</b>	<b>144</b>	<b>0</b>	<b>0</b>	<b>0</b>	<b>1.238</b>	<b>303</b>

Kineziološki fakultet u ak. god. 2010./2011. nije imao studenata na diplomskom studiju  
Kineziološki fakultet u ak. god. 2010./2011. nije imao studenata na zajedničkom studiju  
Kineziološki fakultet u ak. god. 2010./2011. nije imao studenata na združenom studiju

b) **STRUČNI STUDIJ**

Kineziološki fakultet u ak. god. 2010./2011. nije imao studenata na stručnom studiju

c) **DODIPLOMSKI STUDIJ**

Kineziološki fakultet u ak. god. 2010./2011. nije imao studenata na dodiplomskom studiju

Tablica 2.a. Broj studenata i ponavljača po studijima Kineziološkog fakulteta Sveučilišta u Zagrebu

SVEUČILIŠTE U ZAGREBU	Način studiranja	SVEUČILIŠNI STUDIJ												SVEUKUPNO**			
		PREDDIPLOMSKI		INTEGRIRANI		DIPLOMSKI		ZAJEDNIČKI		ZDRUŽENI		STRUČNI		DODIPLOMSKI		studenata	ponavljača
		ukupno	ponavljači	ukupno	ponavljači	ukupno	ponavljači	ukupno	ponavljači	ukupno	ponavljači	ukupno	ponavljači				
red*	0	0	515	56	0	0	0	0	0	0	0	0	0	0	0	515	56
red**	0	0	723	247	0	0	0	0	0	0	0	0	0	0	0	723	247
izvanredni	0	0	0	0	0	0	0	0	0	0	0	0	0	0	0	0	0
<b>UKUPNO</b>		<b>0</b>	<b>0</b>	<b>1.238</b>	<b>303</b>	<b>0</b>	<b>0</b>	<b>0</b>	<b>0</b>	<b>0</b>	<b>0</b>	<b>0</b>	<b>0</b>	<b>0</b>	<b>0</b>	<b>1.238</b>	<b>303</b>

\*\*studiji; (a) sveučilišni + (b) stručni + (c) dodiplomski

Tablica 3. Upisani studenti prema posebnim uvjetima – Kineziološki fakultet Sveučilišta u Zagrebu

Napomena: Podaci se odnose na stanje na dan 1. listopada 2010. za upisane studente i apsolvante.

a) **SVEUČILIŠNI STUDIJ**

Kineziološki fakultet u ak.god. 2010./2011. nije imao studenata upisanih prema posebnim uvjetima na prediplomskom studiju

INTEGRIRANI PREDDIPLOMSKI i DIPLOMSKI	I. godina	II. godina	III.godina	IV. godina	V. godina	VI. godina	Apsolvanti	Ukupno
studenti s invaliditetom s oštećenjem većim od 60%								0
Na temelju čl. 53. Zakona o pravima hrvatskih branitelja iz domovinskog rata	2	2	2	1	0			7
Na temelju čl. 48.b Zakona vojnih i civilnih invalida iz domovinskog rata								0
Hrvatska dijaspora								0
<b>UKUPNO</b>	<b>2</b>	<b>2</b>	<b>2</b>	<b>1</b>	<b>0</b>	<b>0</b>	<b>0</b>	<b>7</b>

Kineziološki fakultet u ak.god. 2010./2011. nije imao studenata upisanih prema posebnim uvjetima na diplomskom studiju  
Kineziološki fakultet u ak.god. 2010./2011. nije imao studenata upisanih prema posebnim uvjetima na zajedničkom studiju  
Kineziološki fakultet u ak.god. 2010./2011. nije imao studenata upisanih prema posebnim uvjetima na združenom studiju

b) **STRUČNI STUDIJ**

Kineziološki fakultet u ak.god. 2010./2011. nije imao studenata upisanih prema posebnim uvjetima na stručnom studiju

c) **DODIPLOMSKI STUDIJ**

Kineziološki fakultet u ak.god. 2010./2011. nije imao studenata upisanih prema posebnim uvjetima na dodiplomskom studiju

Tablica 3.a. Ukupan broj studenata i apsolvanta upisanih prema posebnim uvjetima na svim studijima Kineziološkog fakulteta Sveučilišta u Zagrebu

POSEBNI UVJETI UPISA	SVEUČILIŠNI STUDIJ						DODIPLOMSKI STUDIJ	STRUČNI STUDIJ	APSOLVENTI	SVEUKUPNO**
	PREDDIPL.	INTEGRIRANI	DIPLOMSKI	ZAJEDNIČKI	ZDRUŽENI					
studenti s invaliditetom s oštećenjem većim od 60%	0	0	0	0	0	0	0	0	0	0
Na temelju čl. 53. Zakona o pravima hrvatskih branitelja iz domovinskog rata	0	7	0	0	0	0	0	0	0	7
Na temelju čl. 48.b Zakona vojnih i civilnih invalida iz domovinskog rata	0	0	0	0	0	0	0	0	0	0
Hrvatska dijaspora	0	0	0	0	0	0	0	0	0	0
<b>UKUPNO</b>	<b>0</b>	<b>7</b>	<b>0</b>	<b>0</b>	<b>0</b>	<b>0</b>	<b>0</b>	<b>0</b>	<b>0</b>	<b>7</b>

\*\*studiji; (a) sveučilišni + (b) stručni + (c) dodiplomski

Tablica 4. Studenti SVI - položili završni (ZI) odnosno diplomski ispit (DI) - Kineziološki fakultet Sveučilišta u Zagrebu

NAZIV STUDIJA***	M	Ž	Ukupno
Sveučilišni integrirani preddiplomski i diplomski studij	31	25	56
Dodiplomski sveučilišni studij	153	45	198
<b>UKUPNO</b>	<b>184</b>	<b>70</b>	<b>254</b>

\*\*\*Naziv prema dopusnici za rad izdanoj od strane Ministarstva znanosti, obrazovanja i športa

Tablica 4.a. Studenti SVI - položili završni (ZI) odnosno diplomski ispit (DI) - sumarno po studijima Kineziološki fakultet Sveučilišta u Zagrebu

VRSTA STUDIJA	M	Ž	Ukupno
Sveučilišni preddiplomski studij	0	0	0
Sveučilišni integrirani preddiplomski i diplomski studij	31	25	56
Sveučilišni diplomski studij	0	0	0
Zajednički studij	0	0	0
Združeni studij	0	0	0
Stručni studij	0	0	0
Dodiplomski sveučilišni studij	153	45	198
<b>UKUPNO</b>	<b>184</b>	<b>70</b>	<b>254</b>

## II. PODACI PREMA ODSJECIMA, SMJEROVIMA I STUDIJIMA

**Napomena:** Podaci o upisanim studentima i apsolventima odnose se na stanje na dan 1. listopada 2010., uključujući ponavljače, upisane prema posebnim uvjetima te strane studente, odnosno na stanje 30. rujna 2011. za one koji su završili ili diplomirali.

(Tablica 5. *Prediplomski studij Kineziološkog fakulteta Sveučilišta u Zagrebu - upisani studenti, apsolventi i studenti koji su završili studij*)  
Kineziološki fakultet u ak. god. 2010./2011. nije imao studenata na prediplomskom studiju

Tablica 6. **Integrirani prediplomski i diplomski studij Kineziološkog fakulteta Sveučilišta u Zagrebu - upisani studenti, apsolventi i studenti koji su završili studij**

Odsjek-Studij-Smjernik	I. godina	II. godina	III. godina	IV. godina	V. godina	VI. godina	Apsolventi	Diplomirali
Sveučilišni integrirani prediplomski i diplomski studij	322	311	235	226	144		52	56
<b>UKUPNO</b>	<b>322</b>	<b>311</b>	<b>235</b>	<b>226</b>	<b>144</b>	<b>0</b>	<b>52</b>	<b>56</b>

(Tablica 7. *Diplomski studij Kineziološkog fakulteta Sveučilišta u Zagrebu - upisani studenti, apsolventi i studenti koji su završili studij*)  
Kineziološki fakultet u ak. god. 2010./2011. nije imao studenata na diplomskom studiju

(Tablica 8. *Zajednički studij Kineziološkog fakulteta Sveučilišta u Zagrebu - upisani studenti, apsolventi i studenti koji su završili studij*)  
Kineziološki fakultet u ak. god. 2010./2011. nije imao studenata na zajedničkom studiju

(Tablica 9. *Združeni studij Kineziološkog fakulteta Sveučilišta u Zagrebu - upisani studenti, apsolventi i studenti koji su završili studij*)  
Kineziološki fakultet u ak. god. 2010./2011. nije imao studenata na združenom studiju

(Tablica 10. *Stručni studij Kineziološkog fakulteta Sveučilišta u Zagrebu - upisani studenti, apsolventi i studenti koji su završili studij*)  
Kineziološki fakultet u ak. god. 2010./2011. nije imao studenata na stručnom studiju

(Tablica 11. *Dodiplomski studij Kineziološkog fakulteta Sveučilišta u Zagrebu - upisani studenti, apsolventi i studenti koji su završili studij*)

(Tablica 12. *Strani studenti Kineziološkog fakulteta Sveučilišta u Zagrebu - upisani i apsolventi*)

(Tablica 13. *Strani studenti Kineziološkog fakulteta Sveučilišta u Zagrebu - prema prebivalištu (zemlja/država iz koje dolaze)*)

(Tablica 14. *Strani studenti Kineziološkog fakulteta Sveučilišta u Zagrebu - položili završni (Z) odnosno diplomski ispit (DI)*)

Kineziološki fakultet u ak. god. 2010./2011. nije imao stranih studenata

Tablica 11. **Dodiplomski studij Kineziološkog fakulteta Sveučilišta u Zagrebu - upisani studenti, apsolventi i studenti koji su završili studij**

Odsjek-Studij-Smjernik	IV. godina	V. godina	VI. godina	Apsolventi	Diplomirali
Dodiplomski sveučilišni studij					198
<b>UKUPNO</b>	<b>0</b>	<b>0</b>	<b>0</b>	<b>0</b>	<b>198</b>

\*slušali nastavu po dodiplomskom programu u ak. god. 2010./2011.

## III. STRANI STUDENTI

(Tablica 12. *Strani studenti Kineziološkog fakulteta Sveučilišta u Zagrebu - upisani i apsolventi*)

(Tablica 13. *Strani studenti Kineziološkog fakulteta Sveučilišta u Zagrebu - prema prebivalištu (zemlja/država iz koje dolaze)*)

(Tablica 14. *Strani studenti Kineziološkog fakulteta Sveučilišta u Zagrebu - položili završni (Z) odnosno diplomski ispit (DI)*)

Kineziološki fakultet u ak. god. 2010./2011. nije imao stranih studenata



## IV. POSLJEDIPLOMSKI STUDIJI

## a) specijalistički

Tablica 15. Poslijediplomski specijalistički studij Kineziološkog fakulteta Sveučilišta u Zagrebu - SVI (upisi poslije 1. 10. 2003.)

Naziv poslijediplomskog specijalističkog studija	I. godina		II. godina		Završilo studij
	M	Ukupno	M	Ukupno	
Poslijediplomski specijalistički studij iz kineziologije sporta		0		0	2
Poslijediplomski specijalistički studij iz kineziološke rekreacije		0		0	1
<b>UKUPNO</b>	<b>0</b>	<b>0</b>	<b>0</b>	<b>0</b>	<b>3</b>

Stanje na dan 30. rujna 2011.

(Tablica 16. Poslijediplomski specijalistički studij Kineziološkog fakulteta Sveučilišta u Zagrebu - strani studenti (upisi poslije 1. 10. 2003.))  
Kineziološki fakultet u ak. god. 2010./2011. nije imao stranih studenata na poslijediplomskim specijalističkim studijima

## b) magistarski - mr. sc. (stari program )

Tablica 17. Poslijediplomski studij Kineziološkog fakulteta Sveučilišta u Zagrebu - magistarski - mr. sc. - SVI (upisi prije 1. 10. 2003., stari program )

Naziv poslijediplomskog studija	Vrsta poslijedipl. studija	Broj polaznika						Brojnost magistarskih radova						
		I. godina		II. godina		III. godina		Ukupno		magistarskih radova				
		M	Ukp.	M	Ukp.	M	Ukp.	M	Ukp.	M	Ukp.			
Poslijedipl. studij za znanstv. usavršav. iz kineziologije	znanstveni		0		0		0		0		0		2	4
Ukupno	znanstveni	0	0	0	0	0	0	0	0	0	0	0	2	4
Ukupno	umjetnički	0	0	0	0	0	0	0	0	0	0	0	0	0
Ukupno	stručni	0	0	0	0	0	0	0	0	0	0	0	0	0
<b>Sveukupno</b>	<b>poslijediplomski</b>	<b>0</b>	<b>0</b>	<b>0</b>	<b>0</b>	<b>0</b>	<b>0</b>	<b>0</b>	<b>0</b>	<b>0</b>	<b>0</b>	<b>0</b>	<b>2</b>	<b>4</b>

Magistrirali, stanje na dan 30. rujna 2011.

(Tablica 18. Poslijediplomski studij Kineziološkog fakulteta Sveučilišta u Zagrebu - magistarski - mr. sc. - strani studenti (upisi prije 1. 10. 2003., stari program))  
Kineziološki fakultet u ak. god. 2010./2011. nije imao stranih studenata na poslijediplomskim magistarskim studijima

## c) doktorski

Napomena: upisuje se stanje na dan 1. listopada 2010. za upisane polaznike te 30. rujna 2011. za sve ostale podatke.

Tablica 19. Broj prijavljenih tema doktorskih radova

Naziv poslijediplomskog doktorskog studija	I. godina			II. godina			III. godina			Ukupno		
	M	Ž	Ukp.	M	Ž	Ukp.	M	Ž	Ukp.	M	Ž	Ukp.
Poslijedipl. dokt. stud. kineziologije			0			0	15	5	20	15	5	20
<b>UKUPNO</b>	<b>0</b>	<b>0</b>	<b>0</b>	<b>0</b>	<b>0</b>	<b>0</b>	<b>15</b>	<b>5</b>	<b>20</b>	<b>15</b>	<b>5</b>	<b>20</b>

Tablica 20. Broj prihvaćenih prijava tema doktorskih radova

Naziv poslijediplomskog doktorskog studija	I. godina			II. godina			III. godina			Ukupno		
	M	Ž	Ukp.	M	Ž	Ukp.	M	Ž	Ukp.	M	Ž	Ukp.
Poslijedipl. dokt. stud. kineziologije			0			0	13	6	19	13	6	19
<b>UKUPNO</b>	<b>0</b>	<b>0</b>	<b>0</b>	<b>0</b>	<b>0</b>	<b>0</b>	<b>13</b>	<b>6</b>	<b>19</b>	<b>13</b>	<b>6</b>	<b>19</b>

Tablica 21.a. Broj doktorskih radova predanih na ocjenu

Naziv poslijediplomskog doktorskog studija	I. godina			II. godina			III. godina			Ukupno		
	M	Ž	Ukp.	M	Ž	Ukp.	M	Ž	Ukp.	M	Ž	Ukp.
Poslijedipl. dokt. stud. kineziologije			0			0	15	4	19	15	4	19
<b>UKUPNO</b>	<b>0</b>	<b>0</b>	<b>0</b>	<b>0</b>	<b>0</b>	<b>0</b>	<b>15</b>	<b>4</b>	<b>19</b>	<b>15</b>	<b>4</b>	<b>19</b>

Tablica 21.b. Broj obranjenih doktorskih radova

Naziv poslijediplomskog doktorskog studija	Znanstveno područje rada	Znanstveno polje rada	Broj obranjenih doktorskih radova		
			M	Ž	Ukp.
Poslijedipl. dokt. stud. kineziologije	područje društvenih znanosti	odgojne znanosti	15	3	18
<b>UKUPNO</b>			<b>15</b>	<b>3</b>	<b>18</b>

Tablica 21.c. Broj obranjenih doktorskih radova izvan doktorskog studija

Naziv poslijediplomskog doktorskog studija	Znanstveno područje rada	Znanstveno polje rada	Broj obranjenih doktorskih radova		
			M	Ž	Ukp.
stjecanje ak.stup.dr.sc.- kineziologija	područje društvenih znanosti	odgojne znanosti	2	4	6
<b>UKUPNO</b>			<b>2</b>	<b>4</b>	<b>6</b>

Tablica 22.a. Broj polaznika doktorskog studija

Naziv doktorskog studija	I. godina			II. godina			III. godina			Ukupno		
	M	Ž	Ukp.	M	Ž	Ukp.	M	Ž	Ukp.	M	Ž	Ukp.
Poslijedipl. dokt. stud. kineziologije			0	16	11	27	11	2	13	27	13	40
<b>UKUPNO</b>	<b>0</b>	<b>0</b>	<b>0</b>	<b>16</b>	<b>11</b>	<b>27</b>	<b>11</b>	<b>2</b>	<b>13</b>	<b>27</b>	<b>13</b>	<b>40</b>

(Tablica 22.b. Broj inozemnih doktoranada na sastavnicu)

Kineziološki fakultet u ak. god. 2010./2011. nije imao inozemnih doktoranada

(Tablica 23. Broj doktoranada koji su proveli najmanje 3 mjeseca na usavršavanju izvan RH)

Kineziološki fakultet u ak. god. 2010./2011. nije imao doktoranada koji su proveli najmanje 3 mjeseca na usavršavanju izvan RH

(Tablica 24. Broj doktora znanosti koji su nakon doktorskog studija na usavršavanju izvan RH proveli bez prekida najmanje 6 mjeseci)

Kineziološki fakultet u ak. god. 2010./2011. nije imao doktora znanosti koji su nakon doktorskog studija na usavršavanju izvan RH proveli bez prekida najmanje 6 mjeseci

(Tablica 25. Broj postdoktoranada na sastavnicu)

Kineziološki fakultet u ak. god. 2010./2011. nije imao postdoktoranada na sastavnicu

(Tablica 26. Broj postdoktoranada iz inozemstva koji su na sastavnicu proveli bez prekida najmanje 6 mjeseci)

Kineziološki fakultet u ak. god. 2010./2011. nije imao postdoktoranada iz inozemstva koji su na sastavnicu proveli bez prekida najmanje 6 mjeseci

Tablica 27. Broj doktoriranih znanstvenih novaka

Naziv poslijediplomskog doktorskog studija	Znanstveno područje rada	Znanstveno polje rada	Broj polaznika		
			M	Ž	Ukp.
Poslijediplomski dokt. stud. kineziologije	područje društvenih znanosti	odgojne znanosti	6	2	8
<b>UKUPNO</b>			<b>6</b>	<b>2</b>	<b>8</b>

(Tablica 28. Broj doktorata dodijeljenih inozemnim studentima)

Kineziološki fakultet u ak. god. 2010./2011. nije imao doktorata dodijeljenih inozemnim studentima

(Tablica 29. Broj pokrenutih međunarodnih dvojnih doktorata (cotutelle de these))

Kineziološki fakultet u ak. god. 2010./2011. nije imao pokrenutih međunarodnih dvojnih doktorata (cotutelle de these)

(Tablica 30. Broj završenih međunarodnih dvojnih doktorata (cotutelle de these))

Kineziološki fakultet u ak. god. 2010./2011. nije imao završenih međunarodnih dvojnih doktorata (cotutelle de these)





## VI. OSTALI PODATCI

Tablica 33. Istraživačka djelatnost -Kineziološki fakultet Sveučilišta u Zagrebu

## a) Projekti

	Broj projekata (ukupno)	Tip projekata		Broj osoba uključenih u projekte (iz sastavnice)
		Znanstveno istraživački	Stručni	
<b>Nacionalni projekti</b>				
Z - projekti	15	15		70
NZZ				
UKF				
TEST				
BICRO - RAZUM, TEHCRO, VENCRO, IRCRO, KONCRO				
Ostali programi				
Ostali projekti financirani iz proračuna	2	2		
<b>UKUPNO</b>	<b>17</b>	<b>17</b>	<b>0</b>	<b>70</b>
<b>Međunarodni projekti</b>				
FP7				
IPA				
COST				
EUREKA				
TEMPUS				
Ostali programi Europske unije				
ESF				
NIH				
Bilateralni projekti (MZOŠ)				
Multilateralni projekti (MZOŠ)				
Ostali programi				
<b>UKUPNO</b>	<b>0</b>	<b>0</b>	<b>0</b>	<b>0</b>
<b>Projekti s gospodarstvom</b>				
Nacionalni projekti				
Međunarodni projekti				
<b>UKUPNO</b>	<b>0</b>	<b>0</b>	<b>0</b>	<b>0</b>

## b) Patenti

Kineziološki fakultet u ak. god. 2010./2011. nije imao patenata



## PRAVNI FAKULTET

DEKAN: dr. sc. Željko Potočnjak, redoviti profesor

PRODEKAN ZA STUDIJ: dr. sc. Marko Petrak, redoviti profesor

PRODEKAN ZA FINACIJE I POSLOVANJE: dr. sc. Davor Adrian Babić, docent

PRODEKANICA ZA MEĐUNARODNU SURADNJU: dr. sc. Tamara Perišin, docentica

TAJNIK: Stjepan Lice, dipl. iur.

### Nastavna djelatnost

U ak. god. 2010./2011. Pravni fakultet djelovao je u skladu sa svojom dugogodišnjom tradicijom – razvijao je znanstveni rad i znanstvenu suradnju s drugim institucijama i pojedincima na svim područjima svoga djelovanja, obavljao nastavnu djelatnost i nastavio s prisutnošću u javnom životu. I tu godinu obilježilo je i vrlo značajno sudjelovanje članova Fakulteta u razvoju pravnog sustava Republike Hrvatske.

U protekloj godini na Fakultetu su bila zaposlena 33 redovita profesora, 22 izvanredna profesora, 26 docenata, 1 viši predavač, 3 predavača, 14 viših asistenta, 45 asistenata, 26 znanstvenih novaka, 10 zaposlenih u biblioteci, 34 u tajništvu, 3 u računovodstvu i 23 u pomoćnim službama Fakulteta.

Nastavnici Fakulteta u okviru suradnje s drugim visokim učilištima u Republici Hrvatskoj održavaju nastavu i na Pravnom fakultetu u Splitu i Visokoj policijskoj školi.

Na Fakultetu kao znanstvene jedinice djeluju sljedeći zavodi:

- Zavod za međunarodno pravo i poredbeno pravo
- Zavod za javno pravo i javnu upravu
- Zavod za kaznene znanosti, kriminologiju i viktimologiju
- Zavod za trgovačko pravo, pravo društava, ekonomiju i financije
- Zavod za građanskopravne znanosti i obiteljskopravnu znanost
- Zavod za pravnu povijest i rimsko pravo
- Zavod za socijalni rad
- Zavod za socijalnu politiku.

### Integrirani studij

Na Fakultetu se organiziraju i izvode integrirani preddiplomski i diplomski sveučilišni studiji u trajanju od deset (10) semestara za stjecanje akademskog naziva *magistra prava (mag. iur.)*.

Na *pravnom* studiju upisano je u prvu godinu 614 redovitih i 224 izvanredna studenta. Na svih pet godina studija ukupno je bilo upisano 5.590 studenata, a diplomiralo je njih 416.

### Studij socijalnog rada

U sustavu Pravnoga fakulteta djeluje Studijski centar socijalnoga rada na kojem se izvodi studij *socijalnog rada* u trajanju od deset (10) semestara (osam (8) + dva (2)). Završetkom osmog (8.) semestra (preddiplomskog studija) stječe se akademski naziv *baccalaureus/baccalaurea (prvostupnik/ica) socijalnog rada*, a završetkom desetog (10.) semestra (diplomskog studija) stječe se akademski naziv *magistar socijalnoga rada* odnosno *socijalne politike*.

Na *socijalnom* studiju upisano je u prvu godinu 119 redovitih studenata i 43 izvanredna studenta. Na sve četiri godine studija ukupno je bilo upisano 996 studenata, 94 studenta položila su završni ispit, a diplomiralo je 116 studenata.

### Poslijediplomski studij

Na Fakultetu, u trajanju od tri (3) odnosno dvije (2) godine, djeluju:

1. Poslijediplomski specijalistički studiji:
  - *europsko pravo*
  - *fiskalni sustav i fiskalna politika*
  - *građanskopravne znanosti i obiteljskopravna znanost*
  - *javno pravo i javna uprava*
  - *kaznenopravne znanosti*
  - *međunarodno javno i međunarodno privatno pravo*
  - *pravo društava i trgovačko pravo*
  - *socijalna politika*



- psihosocijalni pristup u socijalnom radu
- supervizija u psihosocijalnom radu.
- 2. Poslijediplomski doktorski studiji:
  - europsko pravo
  - fiskalni sustav i fiskalna politika
  - građansko pravo i obiteljskopravne znanosti
  - javno pravo i javna uprava
  - kaznenopravne znanosti
  - međunarodno javno pravo i međunarodno privatno pravo
  - pravo društava i trgovačko pravo
  - socijalni rad
  - socijalna politika.

Na svim poslijediplomskim studijima upisana su ukupno 253 studenta. U protekloj godini na Fakultetu je obranjeno 6 završnih radova, 21 magistarski rad, a doktorat znanosti stekla su 32 pristupnika.

### **Znanstvena i stručna djelatnost**

Znanstvena djelatnost Fakulteta odvija se u okviru istraživačkih projekata. Dio znanstvenog opusa predstavlja se javnosti u *Zborniku Pravnog fakulteta u Zagrebu*, *Reviji za socijalnu politiku*, *Ljetopisu za kazneno pravo i praksu*, *Ljetopisu Studijskog centra socijalnog rada* i putem znanstvenih sastanaka.

Na 26 istraživačkih projekata koje je financiralo Ministarstvo znanosti, obrazovanja i športa RH sudjelovalo je 40 istraživača i drugih djelatnika Fakulteta.

### **Suradnja na izgradnji hrvatskoga pravnog sustava**

Svoj znanstveni potencijal Fakultet je i ove ak. god. stavio na raspolaganje ostvarivanju hrvatskoga pravnog sustava i procesu pridruživanja EU. Poredbenopravna znanja njegovih djelatnika važan su izvor znanja te se s pravom koriste u izgradnji novog pravnog sustava koji treba odgovarati standardima razvijenih zemalja. Djelatnici Fakulteta u tome se obilno koriste rezultatima svojih znanstvenih istraživanja i daju velik doprinos stvaranju novog prava.

### **Međunarodna suradnja**

Djelatnici Fakulteta sudjeluju u uzajamnim posjetima, boravcima i znanstvenoj suradnji s više sveučilišta, fakulteta i znanstvenih instituta u inozemstvu.

### **Organizacija konferencija i skupova**

Fakultet se u protekloj godini redovito uključivao u razmatranje aktualne pravne problematike u nas. Organizirao je niz uspješnih stručnih seminara za pravne stručnjake prigodom donošenja novih propisa. U organizaciji Pravnog fakulteta, Klub pravnika grada Zagreba održao je niz tribina o aktualnim stručnim temama.

### **Nakladnička i knjižnična djelatnost**

U ak. god. 2010./2011. Fakultet je nastavio redovito objavljivati udžbenike, *Zbornik Pravnog fakulteta*, *Reviju za socijalnu politiku*, *Ljetopis za kazneno pravo i praksu* i *Ljetopis Studijskog centra socijalnog rada*.

Fakultet potpomaže studente prava pri tiskanju njihova biltena *Iuridicum* te časopisa *Pravnik*.

Knjižnica Pravnog fakulteta ima 277.216 svezaka pravne literature i literature iz područja drugih društvenih znanosti te je najveća pravna knjižnica ne samo u Republici Hrvatskoj nego i u svim zemljama sljednicama bivše SFRJ. Redovito prima 395 naslova znanstvene periodike, a u fondu ima više od 2.616 takvih naslova. Kompjutorizacija knjižnog fonda se nastavlja.

### **Informatička djelatnost**

Tijekom izvještajne godine u informatičkoj učionici Pravnog fakulteta nastavilo se održavanje jednotjednih tečajeva stjecanja osnovnih teorijskih znanja o informacijskim sustavima, kao i konkretnih znanja iz osnova rada na računalima, operativnim sustavima te aplikativnim programima za obradu teksta i grafike. Tečajevi su organizirani kako bi se studenti mogli samostalno koristiti informatičkom opremom kojom Fakultet raspolaže, kao i s namjerom da se stečena znanja tijekom školovanja prošire i na druga područja informatike. Fakultet se u ovoj ak. god. nastavio vlastitim sredstvima opremiti potrebnom informatičkom opremom.

### I. STUDENTI - SVI

Tablica 1. Upisani studenti i apsolvanti - SVI na svim studijima Pravnoga fakulteta Sveučilišta u Zagrebu

**Napomena:** Podaci o upisanim studentima i apsolvantima odnose se na stanje na dan 1. listopada 2010., uključujući ponavljače, studente upisane prema posebnim uvjetima, strane studente i apsolvante.

**Legenda:** M= muškarci, Ž = žene, red\* = redoviti studenti koji studiraju uz potporu Ministarstva, red\*\* = redoviti studenti koji nose dio troškova studija, Ukp = Ukupno  
Redoviti i izvanredni studenti= definirani prema pravilniku o studiranju sastavnice ili prema Sveučilišnom pravilniku o studiranju ako na sastavnici takav pravilnik ne postoji  
Apsolvanti= studenti koji su odslužili sve kolegije i imaju verificirane sve obveze u indeksu, ali poldažu ispite i/ili izrađuju završni ili diplomski rad.

#### a) SVEUČILIŠNI STUDIJ

Način studiranja	I. godina			II. godina			III. godina			IV. godina			V. godina			VI. godina			SVI			
	M	Ž	Ukp.	M	Ž	Ukp.	M	Ž	Ukp.	M	Ž	Ukp.	M	Ž	Ukp.	M	Ž	Ukp.	M	Ž	Ukp.	
	red*	11	113	124	2	82	84	2	130	132	7	120	127			0	22	445	467			
red**	1	20	21	0	54	54	3	44	47	0	34	34			0	4	152	156				
izvanredni	3	91	94	6	60	66	14	151	165	5	43	48			0	28	345	373				
<b>Ukupno</b>	<b>15</b>	<b>224</b>	<b>239</b>	<b>8</b>	<b>196</b>	<b>204</b>	<b>19</b>	<b>325</b>	<b>344</b>	<b>12</b>	<b>197</b>	<b>209</b>	<b>0</b>	<b>0</b>	<b>0</b>	<b>54</b>	<b>942</b>	<b>996</b>				

Način studiranja	I. godina			II. godina			III. godina			IV. godina			V. godina			VI. godina			SVI		
	M	Ž	Ukp.	M	Ž	Ukp.	M	Ž	Ukp.	M	Ž	Ukp.	M	Ž	Ukp.	M	Ž	Ukp.	M	Ž	Ukp.
	red*	206	466	672	78	199	277	168	378	546	98	271	369	33	119	152			0	583	1.433
red**	69	183	252	108	229	337	83	225	308	44	80	124	4	16	20			0	308	733	1.041
izvanredni	271	524	795	155	291	446	300	765	1.065	62	144	206	11	10	21			0	799	1.734	2.533
<b>Ukupno</b>	<b>546</b>	<b>1.173</b>	<b>1.719</b>	<b>341</b>	<b>719</b>	<b>1.060</b>	<b>551</b>	<b>1.368</b>	<b>1.919</b>	<b>204</b>	<b>495</b>	<b>699</b>	<b>48</b>	<b>145</b>	<b>193</b>	<b>0</b>	<b>0</b>	<b>0</b>	<b>1.690</b>	<b>3.900</b>	<b>5.590</b>

Način studiranja	I. godina			II. godina			APSOLVENTI			SVI		
	M	Ž	Ukp.	M	Ž	Ukp.	M	Ž	Ukp.	M	Ž	Ukp.
	red*	5	93	98			0			0	5	93
red**	0	0	0			0			0	0	0	0
izvanredni	0	22	22			0			0	0	22	22
<b>Ukupno</b>	<b>5</b>	<b>115</b>	<b>120</b>	<b>0</b>	<b>0</b>	<b>0</b>	<b>0</b>	<b>0</b>	<b>0</b>	<b>5</b>	<b>115</b>	<b>120</b>

Zajednički studij - podaci ne postoje u strukturi sastavnice  
Združeni studij - podaci ne postoje u strukturi sastavnice



Tablica 2. Upisani studenti - ponavljači - SVI na svim studijima Pravnoga fakulteta Sveučilišta u Zagrebu

Napomena: Pod **ukupno\*** podrazumijevaju se svi upisani studenti bez apsolviranih.

*Ponavljači = studenti koji nisu stekli dovoljno ECTS bodova za upis više godine te su upisani na semestar koji pripada toj godini studija.*

a) **SVEUČILIŠNI STUDIJ**

PREDDIPLOMSKI STUDIJ	Način studiranja	I. godina		II. godina		III. godina		IV. godina		V. godina		VI. godina		SVEUKUPNO	
		ukupno*	ponavljači	ukupno*	ponavljači	ukupno*	ponavljači	ukupno*	ponavljači	ukupno*	ponavljači	ukupno*	ponavljači	ukupno*	ponavljači
red**		124	5	84	5	132	38	127	48	467	96				
red**		21	21	54	15	47	11	34	15	156	62				
izvanredni		94	51	66	31	165	127	48	22	373	231				
<b>UKUPNO</b>		<b>239</b>	<b>77</b>	<b>204</b>	<b>51</b>	<b>344</b>	<b>176</b>	<b>209</b>	<b>85</b>	<b>996</b>	<b>389</b>				

INTEGRIRANI PREDDIPLOMSKI i DIPLOMSKI STUDIJ	Način studiranja	I. godina		II. godina		III. godina		IV. godina		V. godina		VI. godina		SVEUKUPNO	
		ukupno*	ponavljači	ukupno*	ponavljači	ukupno*	ponavljači	ukupno*	ponavljači	ukupno*	ponavljači	ukupno*	ponavljači	ukupno*	ponavljači
red**		672	65	277	41	546	250	369	119	152	31				
red**		252	245	337	134	308	156	124	35	20					
izvanredni		795	571	446	324	1.065	890	206	69	21					
<b>UKUPNO</b>		<b>1.719</b>	<b>881</b>	<b>1.060</b>	<b>499</b>	<b>1.919</b>	<b>1.296</b>	<b>699</b>	<b>223</b>	<b>193</b>	<b>31</b>	<b>0</b>	<b>0</b>	<b>5.590</b>	<b>2.930</b>

DIPLOMSKI STUDIJ	Način studiranja	I. godina		II. godina		SVEUKUPNO	
		ukupno*	ponavljači	ukupno*	ponavljači	ukupno*	ponavljači
red**		98	37	0		98	37
red**		0	0	0		0	0
izvanredni		22	7	0		22	7
<b>UKUPNO</b>		<b>120</b>	<b>44</b>	<b>0</b>	<b>0</b>	<b>120</b>	<b>44</b>

Zajednički studij - podaci ne postoje u strukturi sastavnice  
Združeni studij - podaci ne postoje u strukturi sastavnice



Tablica 3. Upisani studenti prema posebnim uvjetima – Pravni fakultet Sveučilišta u Zagrebu

Napomena: Podaci se odnose na stanje na dan 1. listopada 2010. za upisane studente i apsolvence.

a) *SVUČILIŠNI STUDIJ*

PREDDIPLOMSKI	I. godina	II. godina	III. godina	IV. godina	Apsolventi	Ukupno
studenti s invaliditetom s oštećenjem većim od 60%	1	0	0	0	0	1
Na temelju čl. 53. Zakona o pravima hrvatskih branitelja iz domovinskog rata	1	0	0	1	0	2
Na temelju čl. 48.b Zakona vojnih i civilnih invalida iz domovinskog rata	0	0	2	1	0	3
Hrvatska dijaspora	0	0	0	0	0	0
<b>UKUPNO</b>	<b>2</b>	<b>0</b>	<b>2</b>	<b>2</b>	<b>0</b>	<b>6</b>

INTEGRIRANI PREDDIPLOMSKI i DIPLOMSKI	I. godina	II. godina	III. godina	IV. godina	V. godina	VI. godina	Apsolventi	Ukupno
studenti s invaliditetom s oštećenjem većim od 60%	8	5	1	1				15
Na temelju čl. 53. Zakona o pravima hrvatskih branitelja iz domovinskog rata	13	5	6					24
Na temelju čl. 48.b Zakona vojnih i civilnih invalida iz domovinskog rata	2	1	4		1			8
Hrvatska dijaspora		1	2					3
<b>UKUPNO</b>	<b>23</b>	<b>12</b>	<b>13</b>	<b>1</b>	<b>1</b>	<b>0</b>	<b>0</b>	<b>50</b>

DIPLOMSKI	I. godina	II. godina	Apsolventi	Ukupno
studenti s invaliditetom s oštećenjem većim od 60%	0	0	0	0
Na temelju čl. 53. Zakona o pravima hrvatskih branitelja iz domovinskog rata	0	0	0	0
Na temelju čl. 48.b Zakona vojnih i civilnih invalida iz domovinskog rata	2	0	0	2
Hrvatska dijaspora	0	0	0	0
<b>UKUPNO</b>	<b>2</b>	<b>0</b>	<b>0</b>	<b>2</b>

Zajednički studij - podaci ne postoje u strukturi sastavnice  
Združeni studij - podaci ne postoje u strukturi sastavnice

**b) STRUČNI STUDIJ**

Podaci ne postoje u strukturi sastavnice

**c) DODIPLOMSKI STUDIJ**

Podaci ne postoje u strukturi sastavnice

Tablica 3.a. Ukupan broj studenata i apsolviranih prema posebnim uvjetima na svim studijima Pravni fakultet Sveučilišta u Zagrebu

POSEBNI UVJETI UPISA	SVEUČILIŠNI STUDIJ						STRUČNI STUDIJ	DODIPLOMSKI STUDIJ	APSOLVENTI	SVEUKUPNO**
	PREDDIPL.	INTEGRIRANI	DIPLOMSKI	ZAJEDNIČKI	ZDRUŽENI					
studenti s invaliditetom s oštećenjem većim od 60%	1	15	0	0	0	0	0	0	0	16
Na temelju čl. 53. Zakona o pravima hrvatskih branitelja iz domovinskog rata	2	24	0	0	0	0	0	0	0	26
Na temelju čl. 48.b Zakona vojnih i civilnih invalida iz domovinskog rata	3	8	2	0	0	0	0	0	0	13
Hrvatska dijaspora	0	3	0	0	0	0	0	0	0	3
<b>UKUPNO</b>	<b>6</b>	<b>50</b>	<b>2</b>	<b>0</b>	<b>0</b>	<b>0</b>	<b>0</b>	<b>0</b>	<b>0</b>	<b>58</b>

\*\*studiji; (a) sveučilišni + (b) stručni + (c) dodiplomski

Tablica 4. Studenti SVI - položili završni (ZI) odnosno diplomski ispit (DI) - Pravni fakultet Sveučilišta u Zagrebu

NAZIV STUDIJA***	M	Ž	Ukupno
Sveučilišni preddiplomski studij Socijalnog rada	5	89	94
Sveučilišni integrirani preddiplomski i diplomski studij Pravo	35	102	137
Sveučilišni diplomski studij Socijalnog rada	0	50	50
Sveučilišni diplomski studij Socijalne politike	1	13	14
Dodiplomski sveučilišni studij Socijalnog rada	7	45	52
Dodiplomski sveučilišni studij Pravo	76	203	279
<b>UKUPNO</b>	<b>124</b>	<b>502</b>	<b>626</b>

\*\*\*Naziv prema dopusnici za rad izdanj od strane Ministarstva znanosti, obrazovanja i športa

Tablica 4.a. Studenti SVI - položili završni (ZI) odnosno diplomski ispit (DI) - sumarno po studijima Pravni fakultet Sveučilišta u Zagrebu

VRSTA STUDIJA	M	Ž	Ukupno
Sveučilišni preddiplomski studij	5	89	94
Sveučilišni integrirani preddiplomski i diplomski studij	35	102	137
Sveučilišni diplomski studij	1	63	64
Zajednički studij	0	0	0
Združeni studij	0	0	0
Stručni studij	0	0	0
Dodiplomski sveučilišni studij	83	248	331
<b>UKUPNO</b>	<b>124</b>	<b>502</b>	<b>626</b>



## II. PODACI PREMA ODSJECIMA, SMJEROVIMA I STUDIJIMA

**Napomena:** Podaci o upisanim studentima i apsolutivima odnose se na stanje na dan 1. listopada 2010., uključujući ponavljajuće, upisane prema posebnim uvjetima te strane studente, odnosno na stanje 30. rujna 2011. za one koji su završili ili diplomirali.

Tablica 5. Preddiplomski studij Pravnog fakulteta Sveučilišta u Zagrebu - upisani studenti, apsolutivi i studenti koji su završili studij

Odsjek-Studij-Smjernik	I. godina	II. godina	III. godina	IV. godina	Apsolutivi	Završili studij
Preddiplomski studij Socijalnog rada	239	204	344	209	0	94
<b>UKUPNO</b>	<b>239</b>	<b>204</b>	<b>344</b>	<b>209</b>	<b>0</b>	<b>94</b>

Tablica 6. Integrirani preddiplomski i diplomski studij Pravnog fakulteta Sveučilišta u Zagrebu - upisani studenti, apsolutivi i studenti koji su završili studij

Odsjek-Studij-Smjernik	I. godina	II. godina	III. godina	IV. godina	V. godina	VI. godina	Apsolutivi	Diplomirali
Pravo	1.719	1.060	1.919	699	193			137
<b>UKUPNO</b>	<b>1.719</b>	<b>1.060</b>	<b>1.919</b>	<b>699</b>	<b>193</b>	<b>0</b>	<b>0</b>	<b>137</b>

Tablica 7. Diplomski studij Pravnog fakulteta Sveučilišta u Zagrebu - upisani studenti, apsolutivi i studenti koji su završili studij

Odsjek-Studij-Smjernik	I. godina	II. godina	Apsolutivi	Diplomirali
Diplomski studij Socijalnog rada	86	0	0	50
Diplomski studij Socijalne politike	34	0	0	14
<b>UKUPNO</b>	<b>120</b>	<b>0</b>	<b>0</b>	<b>64</b>

Tablica 8. Zajednički studij Pravnog fakulteta Sveučilišta u Zagrebu - upisani studenti, apsolutivi i studenti koji su završili studij

Podaci ne postoje u strukturi sastavnice

Tablica 9. Zdručeni studij Pravnog fakulteta Sveučilišta u Zagrebu - upisani studenti, apsolutivi i studenti koji su završili studij

Podaci ne postoje u strukturi sastavnice

Tablica 10. Stručni studij Pravnog fakulteta Sveučilišta u Zagrebu - upisani studenti, apsolutivi i studenti koji su završili studij

Podaci ne postoje u strukturi sastavnice

Tablica 11. Dodiplomski studij Pravnog fakulteta Sveučilišta u Zagrebu - upisani studenti, apsolutivi i studenti koji su završili studij

Odsjek-Studij-Smjernik	IV. godina	V. godina	VI. godina	Apsolutivi	Diplomirali
Pravni studij	22	0	0	977	279
Studij socijalnog rada	9	0	0	104	52
<b>UKUPNO</b>	<b>31</b>	<b>0</b>	<b>0</b>	<b>1081</b>	<b>331</b>

\*slušali nastavu po dodiplomskom programu u ak. god. 2010./2011.

## III. STRANI STUDENTI

Tablica 12. Strani studenti Pravnog fakulteta Sveučilišta u Zagrebu - upisani i apsolutivi

Tablica 13. Strani studenti Pravnog fakulteta Sveučilišta u Zagrebu - prema prebivalištu (zemlja/država iz koje dolaze)

Tablica 14. Strani studenti Pravnog fakulteta Sveučilišta u Zagrebu - položili završni (Z) odnosno diplomski ispit (DI)

Podaci ne postoje u strukturi sastavnice

## IV. POSLJEDIPLOMSKI STUDIJI

## a) specijalistički

Tablica 15. Poslijediplomski specijalistički studij Pravni fakultet Sveučilišta u Zagrebu - SVI (upisi poslije 1. 10. 2003.)

Naziv poslijediplomskog specijalističkog studija	I. godina		II. godina		Ukupno	Završilo studij
	M	Ž	M	Ž		
	Ukupno		Ukupno			
Poslijediplomski specijalistički studij iz supervizije u psihosocijalnom radu	0	0	0	0	0	4
Poslijediplomski specijalistički studij Europsko pravo	3	2	0	5	5	2
Poslijediplomski specijalistički studij Pravo društava i trgovačko pravo	6	9	5	11	16	0
Poslijediplomski specijalistički studij Fiskalni sustav i fiskalna politika	4	1	3	3	6	0
Poslijediplomski specijalistički studij Kaznenopravne znanosti	2	2	5	3	8	0
Poslijediplomski specijalistički studij Javno pravo i javna uprava	2	3	0	0	0	0
Poslijediplomski specijalistički studij Medunarodno javno i međunarodno privatno pravo	0	0	0	0	0	0
Poslijediplomski specijalistički studij Građanskopravne znanosti i obiteljskoppravna znanosti	4	8	0	0	0	0
<b>UKUPNO</b>	<b>21</b>	<b>25</b>	<b>13</b>	<b>22</b>	<b>35</b>	<b>6</b>

Stanje na dan 30. rujna 2011.

(Tablica 16. Poslijediplomski specijalistički studij Pravni fakultet Sveučilišta u Zagrebu - strani studenti (upisi poslije 1. 10. 2003.))

Podaci ne postoje u strukturi sastavnice

## b) magistrarski - mr. sc. (stari program)

Tablica 17. Poslijediplomski studij Pravni fakultet Sveučilišta u Zagrebu - magistrarski - mr. sc. - SVI (upisi prije 1. 10. 2003., stari program)

Naziv poslijediplomskog studija	Vrsta poslijedipl. studija	Broj polaznika						Brojnost magistrarskih radova				
		I. godina		II. godina		III. godina		Ukupno				
		M	Ž	M	Ž	M	Ž	M	Ž			
Poslijediplomski studij iz teorije i metodologije socijalnog rada	znanstveni	0	0	0	0	0	0	0	0	0	1	1
Poslijediplomski studij iz europskog prava	znanstveni	0	0	0	0	0	0	0	0	0	1	1
Poslijediplomski studij iz prava društava i trgovačkog prava	znanstveni	0	0	0	0	0	0	0	0	0	1	4
Poslijediplomski studij iz kaznenopravnih znanosti	znanstveni	0	0	0	0	0	0	0	0	0	4	8
Poslijediplomski studij iz građanskopravne znanosti i obiteljskoppravne znanosti	znanstveni	0	0	0	0	0	0	0	0	0	0	2
<b>Ukupno</b>	<b>znanstveni</b>	<b>0</b>	<b>0</b>	<b>0</b>	<b>0</b>	<b>0</b>	<b>0</b>	<b>0</b>	<b>0</b>	<b>0</b>	<b>5</b>	<b>16</b>
<b>Ukupno</b>	<b>umjetnički</b>	<b>0</b>	<b>0</b>	<b>0</b>	<b>0</b>	<b>0</b>	<b>0</b>	<b>0</b>	<b>0</b>	<b>0</b>	<b>0</b>	<b>0</b>
<b>Ukupno</b>	<b>stručni</b>	<b>0</b>	<b>0</b>	<b>0</b>	<b>0</b>	<b>0</b>	<b>0</b>	<b>0</b>	<b>0</b>	<b>0</b>	<b>0</b>	<b>0</b>
<b>Sveukupno</b>	<b>poslijediplomski</b>	<b>0</b>	<b>0</b>	<b>0</b>	<b>0</b>	<b>0</b>	<b>0</b>	<b>0</b>	<b>0</b>	<b>0</b>	<b>5</b>	<b>16</b>

Magistrirali, stanje na dan 30. rujna 2011.

(Tablica 18. Poslijediplomski studij Pravni fakultet Sveučilišta u Zagrebu - magistrarski - mr. sc. - strani studenti (upisi prije 1. 10. 2003., stari program))

Podaci ne postoje u strukturi sastavnice

## c) doktorski

**Napomena:** upisuje se stanje na dan 1. listopada 2010. za upisane polaznike te 30. rujna 2011. za sve ostale podatke.

Tablica 19. Broj prijavljenih tema doktorskih radova

Naziv poslijediplomskog doktorskog studija	I. godina			II. godina			III. godina			Ukupno		
	M	Ž	Ukp.	M	Ž	Ukp.	M	Ž	Ukp.	M	Ž	Ukp.
Doktorski studij iz socijalnog rada i socijalne politike	0	0	0	0	0	0	0	1	1	0	1	1
Doktorski studij - smjer europsko pravo	0	0	0	0	0	0	1	0	1	1	0	1
Doktorski studij - smjer javno pravo i javna uprava	0	0	0	0	0	0	0	1	1	0	1	1
Doktorski studij - smjer međunarodno javno pravo i međunarodno privatno pravo	0	0	0	0	0	0	0	0	0	0	0	0
Doktorski studij - smjer pravo društava i trgovačko pravo	0	0	0	0	0	0	0	1	1	0	1	1
Doktorski studij - smjer građansko pravo i obiteljskopravne znanosti	0	0	0	0	0	0	1	1	2	1	1	2
Doktorski studij - smjer fiskalni sustav i fiskalna politika	0	0	0	0	0	0	0	0	0	0	0	0
Doktorski studij - smjer kaznenopravne znanosti	0	0	0	0	0	0	0	2	2	0	2	2
<b>UKUPNO</b>	<b>0</b>	<b>0</b>	<b>0</b>	<b>0</b>	<b>0</b>	<b>0</b>	<b>2</b>	<b>6</b>	<b>7</b>	<b>2</b>	<b>6</b>	<b>8</b>

Tablica 20. Broj prihvaćenih prijava tema doktorskih radova

Naziv poslijediplomskog doktorskog studija	I. godina			II. godina			III. godina			Ukupno		
	M	Ž	Ukp.	M	Ž	Ukp.	M	Ž	Ukp.	M	Ž	Ukp.
Doktorski studij iz socijalnog rada	0	0	0	0	0	0	1	0	1	1	0	1
Doktorski studij - smjer europsko pravo	0	0	0	0	0	0	1	0	1	1	0	1
Doktorski studij - smjer javno pravo i javna uprava	0	0	0	0	0	0	0	1	1	0	1	1
Doktorski studij - smjer međunarodno javno pravo i međunarodno privatno pravo	0	0	0	0	0	0	0	0	0	0	0	0
Doktorski studij - smjer pravo društava i trgovačko pravo	0	0	0	0	0	0	0	0	0	0	0	0
Doktorski studij - smjer građansko pravo i obiteljskopravne znanosti	0	0	0	0	0	0	2	1	3	2	1	3
Doktorski studij - smjer fiskalni sustav i fiskalna politika	0	0	0	0	0	0	0	0	0	0	0	0
Doktorski studij - smjer kaznenopravne znanosti	0	0	0	0	0	0	0	0	0	0	0	0
<b>UKUPNO</b>	<b>0</b>	<b>0</b>	<b>0</b>	<b>0</b>	<b>0</b>	<b>0</b>	<b>4</b>	<b>2</b>	<b>6</b>	<b>4</b>	<b>2</b>	<b>6</b>

Tablica 21.a. Broj doktorskih radova predanih na ocjenu

Naziv poslijediplomskog doktorskog studija	I. godina			II. godina			III. godina			Ukupno		
	M	Ž	Ukp.	M	Ž	Ukp.	M	Ž	Ukp.	M	Ž	Ukp.
Doktorski studij iz socijalnog rada	0	0	0	0	0	0	0	1	1	0	1	1
Doktorski studij - smjer europsko pravo	0	0	0	0	0	0	0	1	1	0	1	1
Doktorski studij - smjer javno pravo i javna uprava	0	0	0	0	0	0	1	0	1	1	0	1
Doktorski studij - smjer pravo društava i trgovačko pravo	0	0	0	0	0	0	0	0	0	0	0	0
Doktorski studij - smjer građansko pravo i obiteljskoppravne znanosti	0	0	0	0	0	0	3	3	6	3	3	6
Doktorski studij - smjer fiskalni sustav i fiskalna politika	0	0	0	0	0	0	0	0	0	0	0	0
Doktorski studij - smjer kaznenopravne znanosti	0	0	0	0	0	0	0	1	1	0	1	1
Doktorski studij - smjer međunarodno javno pravo i međunarodno privatno pravo	0	0	0	0	0	0	0	0	0	0	0	0
<b>UKUPNO</b>	<b>0</b>	<b>0</b>	<b>0</b>	<b>0</b>	<b>0</b>	<b>0</b>	<b>4</b>	<b>6</b>	<b>10</b>	<b>4</b>	<b>6</b>	<b>10</b>

Tablica 21.b. Broj obranjenih doktorskih radova

Naziv poslijediplomskog doktorskog studija	Znanstveno područje rada	Znanstveno polje rada	Broj obranjenih doktorskih radova		
			M	Ž	Ukp.
Doktorski studij iz socijalnog rada	područje društvenih znanosti	socijalna djelatnost	0	1	1
Doktorski studij - smjer europsko pravo	područje društvenih znanosti	pravo	0	0	0
Doktorski studij - smjer javno pravo i javna uprava	područje društvenih znanosti	pravo	1	0	1
Doktorski studij - smjer pravo društava i trgovačko pravo	područje društvenih znanosti	pravo	0	0	0
Doktorski studij - smjer građansko pravo i obiteljskoppravne znanosti	područje društvenih znanosti	pravo	3	3	6
Doktorski studij - smjer fiskalni sustav i fiskalna politika	područje društvenih znanosti	pravo	0	0	0
Doktorski studij - smjer kaznenopravne znanosti	područje društvenih znanosti	pravo	0	1	1
Doktorski studij - smjer međunarodno javno pravo i međunarodno privatno pravo	područje društvenih znanosti	pravo	0	0	0
<b>UKUPNO</b>			<b>4</b>	<b>5</b>	<b>9</b>

Tablica 21.c. Broj obranjenih doktorskih radova izvan doktorskog studija

Naziv poslijediplomskog doktorskog studija	Znanstveno područje rada	Znanstveno polje rada	Broj obranjenih doktorskih radova		
			M	Ž	Ukp.
Izvan doktorski studij	područje društvenih znanosti	socijalne djelatnosti	9	13	22
Izvan doktorski studij	područje društvenih znanosti	pravo	1	0	1
<b>UKUPNO</b>			<b>10</b>	<b>13</b>	<b>23</b>

Tablica 22.a. Broj polaznika doktorskog studija

Naziv doktorskog studija	I. godina			II. godina			III. godina			Ukupno		
	M	Ž	Ukp.	M	Ž	Ukp.	M	Ž	Ukp.	M	Ž	Ukp.
Doktorski studij iz socijalnog rada i socijalne politike	0	0	0	1	9	10	0	1	1	1	10	11
Doktorski studij - smjer europsko pravo	7	5	12	0	1	1	0	0	0	7	6	13
Doktorski studij - smjer javno pravo i javna uprava	0	8	8	2	8	10	0	0	0	2	16	18
Doktorski studij - smjer pravo društava i trgovačko pravo	12	6	18	11	19	30	0	2	2	23	27	50
Doktorski studij - smjer građansko pravo i obiteljskopravne znanosti	7	11	18	0	1	1	4	2	6	11	14	25
Doktorski studij - smjer fiskalni sustav i fiskalna politika	4	6	10	0	1	1	1	0	1	5	7	12
Doktorski studij - smjer kaznenopravne znanosti	5	1	6	5	10	15	1	2	3	11	13	24
Doktorski studij - smjer međunarodno javno pravo i međunarodno privatno pravo	5	5	10	3	5	8	0	1	1	8	11	19
<b>UKUPNO</b>	<b>40</b>	<b>42</b>	<b>82</b>	<b>22</b>	<b>54</b>	<b>76</b>	<b>6</b>	<b>8</b>	<b>14</b>	<b>68</b>	<b>104</b>	<b>172</b>

Tablica 22.b. Broj inozemnih doktoranada na sastavnici

Naziv poslijediplomskog doktorskog studija	I. godina			II. godina			III. godina			Ukupno		
	M	Ž	Ukp.	M	Ž	Ukp.	M	Ž	Ukp.	M	Ž	Ukp.
Doktorski studij - smjer pravo društava i trgovačko pravo	0	0	0	0	0	0	0	1	1	0	1	1
<b>UKUPNO</b>	<b>0</b>	<b>0</b>	<b>0</b>	<b>0</b>	<b>0</b>	<b>0</b>	<b>0</b>	<b>1</b>	<b>1</b>	<b>0</b>	<b>1</b>	<b>1</b>

Tablica 23. Broj doktoranada koji su proveli najmanje 3 mjeseca na usavršavanju izvan RH

Naziv poslijediplomskog doktorskog studija	Broj polaznika		
	M	Ž	Ukp.
Doktorski studij - smjer kaznenopravne znanosti	1	0	1
Doktorski studij iz socijalnog rada	0	1	1
<b>UKUPNO</b>	<b>1</b>	<b>1</b>	<b>2</b>

(Tablica 24. Broj doktora znanosti koji su nakon doktorskog studija na usavršavanju izvan RH proveli bez prekida najmanje 6 mjeseci )

Podaci ne postoje u strukturi sastavnice

(Tablica 25. Broj postdoktoranada na sastavnici)

Podaci ne postoje u strukturi sastavnice

(Tablica 26. Broj postdoktoranada iz inozemstva koji su na sastavnici proveli bez prekida najmanje 6 mjeseci)

Podaci ne postoje u strukturi sastavnice

Tablica 27. Broj doktoriranih znanstvenih novaka

Naziv poslijediplomskog doktorskog studija	Znanstveno područje rada	Znanstveno polje rada	Broj polaznika		
			M	Ž	Ukp.
Doktorski studij iz socijalnog rada	područje društvenih znanosti	socijalna djelatnost	0	1	1
Doktorski studiji - smjer kazneno pravne znanosti	područje društvenih znanosti	pravo	1	0	1
<b>UKUPNO</b>			<b>1</b>	<b>1</b>	<b>2</b>

(Tablica 28. Broj doktorata dodijeljenih inozemnim studentima)

Podaci ne postoje u strukturi sastavnice

(Tablica 29. Broj pokrenutih međunarodnih dvojnih doktorata (cotutelle de these))

Podaci ne postoje u strukturi sastavnice

(Tablica 30. Broj završenih međunarodnih dvojnih doktorata (cotutelle de these))

Podaci ne postoje u strukturi sastavnice

## V. NASTAVNO OSOBLJE I OSTALI DJELATNICI

Tablica 31. Nastavnici, suradnici u nastavi i ostali djelatnici - SVI na Pravni fakultet Sveučilišta u Zagrebu

Legenda: PV = puno radno vrijeme, NV = nepuno radno vrijeme, KO = kamalativni radni odnos, FZ = financiranje zaposlenika, FVS = financiranje vanjskih suradnika

Redni broj	MUSKARCI										ŽENE										SVEUKUPNO										
	PV		NV		KO		FZ		FVS		PV		NV		KO		FZ		FVS		PV		NV		KO		FZ		FVS		
	broj izvršitelja	% radnog vremena*	broj izvršitelja	% radnog vremena*	Ukupno zaposlenici	Državni proračun	Vlastita sredstva	Ukp. vanjski suradnici	Državni proračun	Vlastita sredstva	broj izvršitelja	% radnog vremena*	broj izvršitelja	% radnog vremena*	Ukupno zaposlenici	Državni proračun	Vlastita sredstva	Ukp. vanjski suradnici	Državni proračun	Vlastita sredstva	broj izvršitelja	% radnog vremena*	broj izvršitelja	% radnog vremena*	Ukupno zaposlenici	Državni proračun	Vlastita sredstva	Ukp. vanjski suradnici	Državni proračun	Vlastita sredstva	
I. NASTAVNICI SURADNICI U NASTAVI	82	1x80%	0	83	81	2	0	0	0	0	87	0	0	87	87	0	0	0	0	0	169	1	1x80%	0	170	168	2	0	0	0	
II. Znanstveno-nastavna zvanja	42	1x80%	0	43	43	0	0	0	0	38	0	0	0	38	38	0	0	0	0	0	80	1	1x80%	0	81	81	0	0	0	0	
1. Redoviti profesori	11			11	11					4				4	4						15	0			15	15	0	0	0	0	
2. Redoviti profesor/p	14			14	14					4				4	4						21	1	1x80%	0	22	22	0	0	0	0	
3. Izvanredni profesor	11	1x80%		12	12					10				10	10						26	0			26	26	0	0	0	0	
4. Docent	6			6	6					20				20	20						4	0			4	4	0	0	0	0	
III. Nastavna zvanja	1	0	0	1	1	0	0	0	0	3	0	0	0	3	3	0	0	0	0	0	4	0	0	0	4	4	0	0	0	0	
5. Profesi visoke škole				0	0					0				0	0						1	0			1	1	0	0	0	0	
6. Viši predavač	1			1	1					2				2	2						3	0			3	3	0	0	0	0	
7. Predavač				0	0					0				0	0						0	0			0	0	0	0	0	0	
8. Viši lektor				0	0					0				0	0						0	0			0	0	0	0	0	0	
9. Lektor				0	0					0				0	0						0	0			0	0	0	0	0	0	
10. Viši umjetnički suradnik				0	0					0				0	0						0	0			0	0	0	0	0	0	
11. Umjetnički suradnik				0	0					0				0	0						0	0			0	0	0	0	0	0	
III. Suradnička zvanja	33	0	0	33	31	2	0	0	0	26	0	0	0	26	26	0	0	0	0	0	59	0	0	0	59	57	2	0	0	0	
12. Viši asistent	10			10	10					4				4	4						14	0			14	14	0	0	0	0	
13. Asistent	23			23	21	2				22				22	22						45	0			45	43	2	0	0	0	
IV. Stručna zvanja (u znam. i vis. obrazovanju)	0	0	0	0	0	0	0	0	0	0	0	0	0	0	0	0	0	0	0	0	0	0	0	0	0	0	0	0	0	0	
14. Stručni savjetnik				0	0					0				0	0						0	0			0	0	0	0	0	0	0
15. Viši stručni suradnik				0	0					0				0	0						0	0			0	0	0	0	0	0	0
16. Stručni suradnik				0	0					0				0	0						0	0			0	0	0	0	0	0	0
IV. Znanstvena zvanja	0	0	0	0	0	0	0	0	0	0	0	0	0	0	0	0	0	0	0	0	0	0	0	0	0	0	0	0	0	0	
17. Znanstveni savjetnik				0	0					0				0	0						0	0			0	0	0	0	0	0	0
18. Viši znanstveni suradnik				0	0					0				0	0						0	0			0	0	0	0	0	0	0
19. Znanstveni suradnik				0	0					0				0	0						0	0			0	0	0	0	0	0	0
IV. Znanstveni novaci	6	0	0	6	6	0	0	0	0	20	0	0	0	20	20	0	0	0	0	0	26	0	0	0	26	26	0	0	0	0	
20. Znanstveni novak - viši asistent				0	0					4				4	4						4	0			4	4	0	0	0	0	0
21. Znanstveni novak - asistent	6			6	6					16				16	16						22	0			22	22	0	0	0	0	0
II. OSTALI ZAPOSLENICI U NASTAVI	2	0	0	2	2	0	0	0	0	8	0	0	0	8	8	0	0	0	0	0	10	0	0	0	10	10	0	0	0	0	0
22. Radno mjesto I. vrste - viši korepetitor				0	0					0				0	0						0	0			0	0	0	0	0	0	0
23. Radno mjesto I. vrste - korepetitor				0	0					0				0	0						0	0			0	0	0	0	0	0	0
24. Radno mjesto I. vrste - diplomirani knjižničar	1			1	1				5	5				5	5						6	0			6	6	0	0	0	0	0
25. Radno mjesto II. vrste - knjižničar				0	0					1				1	1						1	0			1	1	0	0	0	0	0
26. Radno mjesto III. vrste - pomoćni knjižničar	1			1	1				2	2				2	2						3	0			3	3	0	0	0	0	0
27. Radno mjesto II. vrste - viši tehničar				0	0					0				0	0						0	0			0	0	0	0	0	0	0
28. Radno mjesto II. vrste - viši laborant				0	0					0				0	0						0	0			0	0	0	0	0	0	0
29. Radno mjesto III. vrste - tehnički suradnik				0	0					0				0	0						0	0			0	0	0	0	0	0	0
30. Radno mjesto III. vrste - laborant				0	0					0				0	0						0	0			0	0	0	0	0	0	0
<b>UKUPNO</b>	<b>84</b>	<b>1x80%</b>	<b>0</b>	<b>85</b>	<b>83</b>	<b>2</b>	<b>0</b>	<b>0</b>	<b>0</b>	<b>95</b>	<b>0</b>	<b>0</b>	<b>0</b>	<b>95</b>	<b>95</b>	<b>0</b>	<b>0</b>	<b>0</b>	<b>0</b>	<b>179</b>	<b>1</b>	<b>1x80%</b>	<b>0</b>	<b>180</b>	<b>178</b>	<b>2</b>	<b>0</b>	<b>0</b>	<b>0</b>	<b>0</b>	

Redni broj	Zvanje / naziv radnog mjesta	MUŠKARCI								ŽENE								SVEUKUPNO							
		PV		NV		KO		FVS		PV		NV		KO		FVS		PV		NV		KO		FVS	
		broj izvršitelja	% radnog vremena*	broj izvršitelja	% radnog vremena*	broj izvršitelja	% radnog vremena*	broj izvršitelja	% radnog vremena*	broj izvršitelja	% radnog vremena*	broj izvršitelja	% radnog vremena*	broj izvršitelja	% radnog vremena*	broj izvršitelja	% radnog vremena*	broj izvršitelja	% radnog vremena*	broj izvršitelja	% radnog vremena*	broj izvršitelja	% radnog vremena*	broj izvršitelja	% radnog vremena*
31.	Službenici	1		1		1		1		1		1		1		1		1		1		1		1	
32.	Položaj I. vrste																								
33.	Položaj II. vrste																								
34.	Položaj III. vrste																								
35.	Radna mjesta I. vrste																								
36.	Radna mjesta II. vrste																								
37.	Radna mjesta III. vrste																								
38.	Radna mjesta IV. vrste																								
39.	Namještenici	3	0	3	0	3	0	3	0	3	0	3	0	3	0	3	0	3	0	3	0	3	0	3	0
40.	Položaj I. vrste																								
41.	Položaj II. vrste																								
42.	Položaj III. vrste																								
43.	Položaj IV. vrste																								
44.	Radna mjesta I. vrste																								
45.	Radna mjesta II. vrste																								
46.	Radna mjesta III. vrste																								
47.	Radna mjesta IV. vrste																								
48.	<b>SVEUKUPNO</b>	<b>94</b>	<b>1</b>	<b>95</b>	<b>1</b>	<b>91</b>	<b>4</b>	<b>0</b>	<b>0</b>	<b>145</b>	<b>0</b>	<b>0</b>	<b>145</b>	<b>0</b>	<b>145</b>	<b>0</b>	<b>0</b>	<b>239</b>	<b>1</b>	<b>1x80%</b>	<b>236</b>	<b>4</b>	<b>0</b>	<b>0</b>	

**Napomena:**

a) Puno radno vrijeme: iznosi 40 sati tjedno. Poslovi zaposlenika u nastavi u okviru 40 satnog radnog vremena normirani su u Kolektivnom ugovoru za znanost i visoko obrazovanje NN 142/2010.

b) Nepuno radno vrijeme: svako kraće od punog radnog vremena.

c) Kumulativni radni odnos: rad u nepunom radnom vremenu kod dva ili više poslodavaca.

\*Podatci za nepuno radno vrijeme i kumulativni radni odnos upisuju se na sljedeći način:

npr. ako je br. izvršitelja "4", u stupac % radnog vremena ne upisujete broj 4, već raspodijelite, npr. : "1x80%, 2x50%, 1x20%"; na taj način ispunjavaju se i ćelije pod SVEUKUPNO!

\*\*Sukladno Uredbi o nazivima radnih mjesta i koeficijentima složenosti poslova u javnim službama (Narodne novine, br.38/2001., 112/2001., 62/2002., 156/2002., 162/2003., 39/2005., 82/2005., 133/2005., 30/2006., 118/2006., 22/2007., 112/2007., 127/2007., 124/2011., 142/2012., 98/2012., 77/2012., 112/2012.)

(Tablica 32. Strani nastavnici i istraživači koji su trenutno zaposleni u RH - [Pravni fakultet] Svecištita u

Podaci ne postoje u strukturi sastavnice

## VI. OSTALI PODATCI

Tablica 33. Istraživačka djelatnost - Pravni fakultet Sveučilišta u Zagrebu

## a) Projekti

	Broj projekata (ukupno)	Tip projekata		Broj osoba uključenih u projekte (iz sastavnice)
		Znanstveno istraživački	Stručni	
<b>Nacionalni projekti</b>				
Z - projekti	24	24		30
NZZ				
UKF				
TEST				
BICRO - RAZUM, TEHCRO, VENCRO, IRCRO, KONCRO				
Ostali programi				
Ostali projekti financirani iz proračuna				
<b>UKUPNO</b>	<b>24</b>	<b>24</b>	<b>0</b>	<b>30</b>
<b>Međunarodni projekti</b>				
FP7	2	2		5
IPA				
COST				
EUREKA				
TEMPUS				
Ostali programi Europske unije				
ESF				
NIH				
Bilateralni projekti (MZOŠ)	2	2		10
Multilateralni projekti (MZOŠ)				
Ostali programi				
<b>UKUPNO</b>	<b>4</b>	<b>4</b>	<b>0</b>	<b>15</b>
<b>Projekti s gospodarstvom</b>				
Nacionalni projekti				
Međunarodni projekti				
<b>UKUPNO</b>	<b>0</b>	<b>0</b>	<b>0</b>	<b>0</b>

## b) Patenti

Pravni fakultet nema patenata.





## UČITELJSKI FAKULTET

DEKAN: dr.sc. Vladimir Šimović, redoviti profesor  
PRODEKAN ZA NASTAVU I STUDENTE: dr.sc. Ante Bežen, redoviti profesor  
PRODEKANICA ZA ZNANOST I MEĐUNARODNU SURADNJU: dr. sc. Tajana Ljubin Golub,  
izvanredna profesorica  
PRODEKAN ZA POSLOVANJE I RAZVOJ: dr.sc. Vatroslav Zovko, docent  
PRODEKANICA ZA POSLOVANJE, STUDIJ I STUDENTE IZVAN SJEDIŠTA FAKULTETA  
(Čakovec): dr. sc. Ljubica Bakić Tomić, izvanredna profesorica  
PRODEKAN ZA POSLOVANJE, STUDIJ I STUDENTE IZVAN SJEDIŠTA FAKULTETA  
(Petrinja): dr.sc. Ivan Prskalo, izvanredni profesor  
TAJNICA: Jadranka Deković, dipl.iur.

### Nastavna djelatnost

Na Učiteljskome fakultetu u ak. god. 2010./2011. izvodili su se sljedeći studijski programi za učitelje primarnog obrazovanja: *učiteljski studij s modulima* (hrvatski jezik, informatika, likovna kultura i odgojne znanosti – svaki modul s 40 – 60 ECTS-a) i *učiteljski studij s njemačkim i engleskim jezikom* (98 ECTS-a po smjeru). Završetkom učiteljskih studija stječe se stupanj *magistra primarnog obrazovanja*.

U izvještajnoj ak. god. stručni studij *predškolskog odgoja* zamijenjen je preddiplomskim sveučilišnim studijem *ranoga i predškolskog odgoja i obrazovanja* u trajanju od 3 godine, čijim se završetkom stječe stupanj *prvostupnika/prvostupnice ranoga i predškolskog odgoja i obrazovanja*. Iste je godine dobivena dopusnica za izvođenje diplomskog sveučilišnog studija *ranoga i predškolskog odgoja i obrazovanja*. Završetkom toga studija studenti stječe se naslov *magistra/magistrice ranoga i predškolskog odgoja i obrazovanja*.

Važnu djelatnost Fakultet obavlja izvođenjem nastave pedagoško-psihološke naobrazbe za studente drugih nastavnčkih fakulteta (Prirodoslovno-matematičkoga, Kineziološkoga, Akademije dramske umjetnosti).

Studij *menadžment i savjetovanje za europsko obrazovanje* izvodi se kao združeni studij sa Sveučilištem u Münsteru u Njemačkoj. Studenti se upisuju svake druge godine.

U ak. god. 2010./2011. izrađen je i stupio je na snagu Pravilnik o kvaliteti studiranja na Učiteljskome fakultetu, zajedno s priručnikom.

Nastava na učiteljskome studiju još nije kvalitativno optimalna s obzirom na sveučilišnu kvalificiranost nastavnoga kadra. Znatan nedostatak znanstveno-nastavnih odnosno umjetničko-nastavnih zvanja postoji osobito na području glazbe. Na nekim je katedrama zato još uvijek dopušteno da nositelji kolegija na sveučilišnome *učiteljskome studiju* budu nastavnici u zvanju profesora visoke škole i nastavnici s doktoratom, ali u nastavnom zvanju. Također, postoji problem slabe pokrivenosti nekih studijskih programa odgovarajućim kadrovima, zbog čega se angažira više vanjskih suradnika. Zbog svega toga studij stranih jezika još uvijek se ne izvodi u Petrinji i Čakovcu.

Bolonjski zahtjev za izbornošću predmeta uglavnom je ostvaren, pa zagrebački studenti danas mogu birati 90 izbornih kolegija, petrinjski 46, a čakovečki 46. Ipak programe izbornih kolegija potrebno je interno vrednovati radi podizanja i ujednačavanja kvalitete s obzirom na pridružene ECTS bodove.

**Studentska stručno-pedagoška praksa u osnovnim školama i vrtićima** izvodi se za studente svake godine u trajanju do dva tjedna. Kvaliteta prakse znatno je podignuta suradnjom i s Crvenim križem grada Zagreba i uključivanjem studenata u njihovu Školu u prirodi na Sljemenu i u Novom Vinodolskom.

**Metodička praksa u vježbaonicama** održava se u 20 vježbaonica u Zagrebu (5 vrtići, 15 osnovne škole, u Čakovcu 4 osnovne škole i 1 vrtić te u Petrinji 2 osnovne škole i 1 vrtić) .

## Nakladnička djelatnost

U ak. god. 2010./2011. Fakultet je kao nakladnik ili sunakladnik objavio sljedeća važnija izdanja (podatci iz službe javne nabave):

godine 2010.:

1. Belović, Blažeka: *Rječnik govora Svetog Đurđa*
2. *Vodič kroz studij* (za Smotru Sveučilišta)
3. Šimović, Maletić, Afrić: *Osnove informatike – Uvod*; sunakladnik: Golden marketing
4. *Kineziološki zbornik ECNSI 2010.*
5. Vrandečić (ur.): *Glas i glazbeni instrumenti u odgoju i obrazovanju*
6. Šimović: *Uvod u informacijske sustave 2*; sunakladnik Golden marketing
7. *Kineziološka edukacija iskorak u budućnost*, zbornik 3. ECNSI 2009.
8. *11. dani Mate Demarina*, zbornik
9. *Kurikulum odgoja i obveznog obrazovanja*, zbornik ECNSI 2010.
10. Petravić: *Udžbenik stranoga jezika kao mjesto susreta kultura*; sunakladnik Školska knjiga;

godine 2011.:

1. *Vodič kroz studij 2011.*
2. Krznar: *Znanje i destrukcija*; sunakladnik Pergamena
3. Prskalo, Findak, Babin: *Sat tjelesne i zdravstvene kulture u primarnoj edukaciji.*

U nakladničkoj je djelatnosti uspostavljen koristan model suradnje Učiteljskoga fakulteta i nekih nakladničkih poduzeća na načelu ravnopravnog podmirivanja troškova tiskanja. Potpuno se primjenjuje Zakon o javnoj nabavi. Naslovi za tiskanje usvojeni su u u nakladničkim planovima za svaku godinu koje je prihvatilo Fakultetsko vijeće. Pojedine odluke donosilo je Povjerenstvo za izdavačku djelatnost. Centar za izdavaštvo nije sve vrijeme djelovao konzistentno jer su pojedini poslovi izdvojeni zbog postupka javne nabave (ugovori, honorari, narudžbe za tiskanje).

## Međunarodna suradnja

Fakultet je u izvještajnom razdoblju održavao suradnju s Artesis Hogeschool iz Antwerpena, Departmentom of Business Studies, Teacher Training and Social Work, u okviru koje su gostovali studenti i nastavnici te ustanove na Učiteljskome fakultetu, a održan je i projekt *ART@muse* u kojem je sudjelovao velik broj nastavnika Učiteljskoga fakulteta. U tome su projektu uključeni nastavnici mogli povećati svoje umjetničke, stručne i nastavničke kompetencije, pogotovo u međukulturalnome kontekstu. Učiteljski fakultet surađivao je i s fakultetima iz Padove, Verone, Firenze, Rima, a na poseban način sa Sveučilištem Sophia (Loppiano) s kojim je potpisan i Memorandum.

Sklopljeni su LLP Erasmus bilateralni ugovori za mobilnost osoblja i studentsku mobilnost s Visokom ekonomskom školom u Pragu, Ekonomskim sveučilištem, Sveučilištem „Jan Kochanowski“ iz Kielcea, Poljska. Uspostavljena je suradnja i sa Sveučilištem iz Ghenta (University College Ghent, Faculty of Education, Health and Social Work).

Kako bi se potaknula mobilnost studenata, svake je godine organizirana tribina za studente o Erasmus programu te je proveden natječaj za Erasmus studentsku mobilnost. Na strana su sveučilišta upućene tri studentice.

Izrađen je i kratak letak na engleskome jeziku o Učiteljskome fakultetu te Prijedlog plana međunarodne suradnje, koji je dostavljen Sveučilištu.

Radi mogućnosti sudjelovanja Učiteljskog fakulteta u IPA-projektima proveden je postupak te je Fakultet registriran u bazi PADOR (Potential Applicant Data Online Registration).

## I. STUDENTI - SVI

Tablica 1. Upisani studenti i apsolvanti - SVI na svim studijima Učiteljskoga fakulteta Sveučilišta u Zagrebu

Napomena: Podaci o upisanim studentima i apsolvantima odnose se na stanje na dan 1. listopada 2010., uključujući ponavljajuće, studente upisane prema posebnim uvjetima, strane studente i apsolvante.

**Legenda:** M= muškarci, Ž = žene, red\* = redoviti studenti koji studiraju uz potporu Ministarstva, red\*\* = redoviti studenti koji snose dio troškova studija, Ukp. = Ukupno  
 Redoviti i izvanredni studenti= definirani prema pravilniku o studiranju sastavnice ili prema Sveučilišnom pravilniku o studiranju ako na sastavnici takav pravilnik ne postoji  
 Apsolvanti= studenti koji su odslužili sve kolegije i imaju verificirane sve obveze u indeksu, ali polazu ispite i/ili izrađuju završni ili diplomski rad.

### a) SVEUČILIŠNI STUDIJ

Učiteljski fakultet u ak. god. 2010./2011. nije izvodio preddiplomski sveučilišni studij.

INTEGRIRANI PREDDIPLOMSKI I DIPLOMSKI STUDIJ	Način studiranja	I. godina			II. godina			III. godina			IV. godina			V. godina			VI. godina			APSOLVENTI			SVI				
		M	Ž	Ukp.	M	Ž	Ukp.	M	Ž	Ukp.	M	Ž	Ukp.	M	Ž	Ukp.	M	Ž	Ukp.	M	Ž	Ukp.	M	Ž	Ukp.		
		8	238	246	5	132	137	9	50	59	11	117	128	14	174	188	0	20	155	175	67	866	933				
red*	1	8	9	13	86	99	12	173	185	22	113	135	12	96	108	0	5	58	63	65	534	599					
red**	0	0	0	0	0	0	0	0	0	0	0	0	0	0	0	0	0	0	0	0	0	0	0	0	0	0	0
izvanredni	0	0	0	0	0	0	0	0	0	0	0	0	0	0	0	0	0	0	0	0	0	0	0	0	0	0	0
Ukupno	9	246	255	18	218	236	21	223	244	33	230	263	26	270	296	0	25	213	238	132	1.400	1.532					

Učiteljski fakultet u ak. god. 2010./2011. nije izvodio diplomski sveučilišni studij.

Učiteljski fakultet u ak. god. 2010./2011. nije izvodio zajednički studij.

ZDRUŽENI STUDIJ	Način studiranja	I. godina			II. godina			III. godina			IV. godina			V. godina			VI. godina			APSOLVENTI			SVI				
		M	Ž	Ukp.	M	Ž	Ukp.	M	Ž	Ukp.	M	Ž	Ukp.	M	Ž	Ukp.	M	Ž	Ukp.	M	Ž	Ukp.	M	Ž	Ukp.		
		2	8	10	0	0	0	0	0	0	0	0	0	0	0	0	0	0	0	0	0	0	0	0	0	0	0
red*	2	8	10	0	0	0	0	0	0	0	0	0	0	0	0	0	0	0	0	0	0	0	0	0	0	0	0
red**	0	0	0	0	0	0	0	0	0	0	0	0	0	0	0	0	0	0	0	0	0	0	0	0	0	0	0
izvanredni	0	0	0	0	0	0	0	0	0	0	0	0	0	0	0	0	0	0	0	0	0	0	0	0	0	0	0
Ukupno	2	8	10	0	0	0	0	0	0	0	0	0	0	0	0	0	0	0	0	0	0	0	0	0	0	0	0

### b) STRUČNI STUDIJ

STRUČNI STUDIJ	Način studiranja	I. godina			II. godina			III. godina			APSOLVENTI			SVI		
		M	Ž	Ukp.	M	Ž	Ukp.	M	Ž	Ukp.	M	Ž	Ukp.	M	Ž	Ukp.
		0	137	137	47	47	94	0	30	30	0	30	30	0	244	244
red*	2	2	4	1	88	89	1	78	79	0	40	40	2	208	210	
red**	2	212	214	6	217	223	6	192	198	3	156	159	17	777	794	
izvanredni	0	0	0	0	0	0	0	0	0	0	0	0	0	0	0	
Ukupno	2	351	353	7	352	359	7	300	307	3	226	229	19	1.229	1.248	

### c) DODIPLOMSKI STUDIJ

Učiteljski fakultet u ak. god. 2010./2011. nije izvodio dodiplomski studij.



Tablica 2. Upisani studenti – ponavljači – SVI na svim studijima Učiteljskog fakulteta Sveučilišta u Zagrebu

Napomena: Pod **ukupno\*** podrazumijevaju se svi upisani studenti bez apsolviranja.  
*Ponavljači = studenti koji nisu stekli dovoljno ECTS bodova za upis više godine te su upisani na semestar koji pripada toj godini studija.*

a) **SVEUČILIŠNI STUDIJ**

Učiteljski fakultet u ak. god. 2010./2011. nije izvodio preddiplomski studij.

INTEGRIRANI PREDDIPLOMSKI i DIPLOMSKI STUDIJ	Način studiranja	I. godina		II. godina		III. godina		IV. godina		V. godina		VI. godina		SVEUKUPNO	
		ukupno*	ponavljači	ukupno*	ponavljači	ukupno*	ponavljači	ukupno*	ponavljači	ukupno*	ponavljači	ukupno*	ponavljači	ukupno*	ponavljači
	red*	246	1	137	0	59	4	128	19	188	3	0	0	758	27
	red**	9	7	99	6	185	6	135	9	108	1	0	0	536	29
	izvanredni	0	0	0	0	0	0	0	0	0	0	0	0	0	0
	<b>UKUPNO</b>	<b>255</b>	<b>8</b>	<b>236</b>	<b>6</b>	<b>244</b>	<b>10</b>	<b>263</b>	<b>28</b>	<b>296</b>	<b>4</b>	<b>0</b>	<b>0</b>	<b>1.294</b>	<b>56</b>

Učiteljski fakultet u ak. god. 2010./2011. nije izvodio diplomski studij.  
 Učiteljski fakultet u ak. god. 2010./2011. nije izvodio zajednički studij.

ZDRUŽENI STUDIJ	Način studiranja	I. godina		II. godina		III. godina		IV. godina		V. godina		VI. godina		SVEUKUPNO	
		ukupno*	ponavljači	ukupno*	ponavljači	ukupno*	ponavljači	ukupno*	ponavljači	ukupno*	ponavljači	ukupno*	ponavljači	ukupno*	ponavljači
	red*	0	0	0	0	0	0	0	0	0	0	0	0	0	0
	red**	10	0	0	0	0	0	0	0	0	0	0	0	10	0
	izvanredni	0	0	0	0	0	0	0	0	0	0	0	0	0	0
	<b>UKUPNO</b>	<b>10</b>	<b>0</b>	<b>0</b>	<b>0</b>	<b>0</b>	<b>0</b>	<b>0</b>	<b>0</b>	<b>0</b>	<b>0</b>	<b>0</b>	<b>0</b>	<b>10</b>	<b>0</b>

b) **STRUČNI STUDIJ**

STRUČNI STUDIJ	Način studiranja	I. godina		II. godina		III. godina		SVEUKUPNO	
		ukupno*	ponavljači	ukupno*	ponavljači	ukupno*	ponavljači	ukupno*	ponavljači
	red*	137	6	47	3	30	0	214	9
	red**	2	1	89	5	79	0	170	6
	izvanredni	214	12	223	31	198	1	635	44
	<b>UKUPNO</b>	<b>353</b>	<b>19</b>	<b>359</b>	<b>39</b>	<b>307</b>	<b>1</b>	<b>1.019</b>	<b>59</b>

c) **DODIPLOMSKI STUDIJ**

Učiteljski fakultet u ak. god. 2010./2011. nije izvodio dodiplomski studij.

Tablica 2.a. Broj studenata i ponavljača po studijima Učiteljskog fakulteta Sveučilišta u Zagrebu

SVEUČILIŠTE U ZAGREBU	Način studiranja	SVEUČILIŠNI STUDIJ										STRUČNI		DODIPLOMSKI		SVEUKUPNO**			
		PREDDIPLOMSKI		INTEGRIRANI		DIPLOMSKI		ZAJEDNIČKI		ZDRUŽENI		ukupno	ponavljači	ukupno	ponavljači	ukupno	ponavljači	studenata	ponavljača
		ukupno	ponavljači	ukupno	ponavljači	ukupno	ponavljači	ukupno	ponavljači	ukupno	ponavljači								
UČITELJSKI FAKULTET	red*	0	0	758	27	0	0	0	0	0	0	214	9	0	0	972	36		
	red**	0	0	536	29	0	0	0	0	10	0	170	6	0	0	716	35		
	izvanredni	0	0	0	0	0	0	0	0	0	0	635	44	0	0	635	44		
	<b>UKUPNO</b>	<b>0</b>	<b>0</b>	<b>1.294</b>	<b>56</b>	<b>0</b>	<b>0</b>	<b>0</b>	<b>0</b>	<b>10</b>	<b>0</b>	<b>1.019</b>	<b>59</b>	<b>0</b>	<b>0</b>	<b>2.323</b>	<b>115</b>		

\*\*studiji; (a) sveučilišni + (b) stručni + (c) dodiplomski

**Tablica 3. Upisani studenti prema posebnim uvjetima - Učiteljskoga fakulteta Sveučilišta u Zagrebu**

Napomena: Podaci se odnose na stanje na dan 1. listopada 2010. za upisane studente i apsolvence.

**a) SVEUČILIŠNI STUDIJ**

Učiteljski fakultet u ak. god. 2010./2011. nije imao upisanih studenata prema posebnim uvjetima na preddiplomskom, diplomskom, zajedničkom i združenom sveučilišnom studiju.

INTEGRIRANI PREDDIPLOMSKI I DIPLOMSKI	I. godina	II. godina	III.godina	IV. godina	V. godina	VI. godina	Apsolventi	Ukupno
studenti s invaliditetom s oštećenjem većim od 60%	0	0	0	0	0	0	0	0
Na temelju čl. 53. Zakona o pravima hrvatskih branitelja iz domovinskog rata	8	6	4	4	13		0	35
Na temelju čl. 48.b Zakona vojnih i civilnih invalida iz domovinskog rata	0	0	0	0	0		0	0
Hrvatska dijaspora	0	0	0	0	0		0	0
<b>UKUPNO</b>	<b>8</b>	<b>6</b>	<b>4</b>	<b>4</b>	<b>13</b>	<b>0</b>	<b>0</b>	<b>35</b>

**b) STRUČNI STUDIJ**

STRUČNI	I. godina	II. godina	III.godina	Apsolventi	Ukupno
studenti s invaliditetom s oštećenjem većim od 60%	0	0	0	0	0
Na temelju čl. 53. Zakona o pravima hrvatskih branitelja iz domovinskog rata	5	10	2	0	17
Na temelju čl. 48.b Zakona vojnih i civilnih invalida iz domovinskog rata	0	0	0	0	0
Hrvatska dijaspora	0	0	0	0	0
<b>UKUPNO</b>	<b>5</b>	<b>10</b>	<b>2</b>	<b>0</b>	<b>17</b>

**c) DODIPLOMSKI STUDIJ**

Učiteljski fakultet u ak. god. 2010./2011. nije imao upisanih studenata prema posebnim uvjetima na dodiplomskom studiju.

**Tablica 3.a. Ukupan broj studenata i apsolvencata upisanih prema posebnim uvjetima na svim studijima Učiteljskog fakulteta Sveučilišta u Zagrebu**

POSEBNI UVJETI UPISA	SVEUČILIŠNI STUDIJ				STRUČNI STUDIJ	DODIPLOMSKI STUDIJ	APSOLVENTI	SVEUKUPNO**
	PREDDIPL.	INTEGRIRANI	DIPLOMSKI	ZAJEDNIČKI				
studenti s invaliditetom s oštećenjem većim od 60%	0	0	0	0	0	0	0	0
Na temelju čl. 53. Zakona o pravima hrvatskih branitelja iz domovinskog rata	0	35	0	0	17	0	0	52
Na temelju čl. 48.b Zakona vojnih i civilnih invalida iz domovinskog rata	0	0	0	0	0	0	0	0
Hrvatska dijaspora	0	0	0	0	0	0	0	0
<b>UKUPNO</b>	<b>0</b>	<b>35</b>	<b>0</b>	<b>0</b>	<b>17</b>	<b>0</b>	<b>0</b>	<b>52</b>

\*\*studiji: (a) sveučilišni + (b) stručni + (c) dodiplomski

Tablica 4. Studenti SVI - položili završni (ZI) odnosno diplomski ispit (DI) - Učiteljski fakultet Sveučilišta u Zagrebu

NAZIV STUDIJA***	M	Ž	Ukupno
Sveučilišni integrirani preddiplomski i diplomski studij	15	179	194
Stručni studij predškolskog odgoja	4	303	307
Stručni dodiplomski studij razredne nastave (4 god.)	8	90	98
Stručni dodiplomski studij predškolskog odgoja (2 god.)	1	59	60
<b>UKUPNO</b>	<b>28</b>	<b>631</b>	<b>659</b>

\*\*\*Naziv prema dopusnici za rad izdanoj od strane Ministarstva znanosti, obrazovanja i športa

Tablica 4.a. Studenti SVI - položili završni (ZI) odnosno diplomski ispit (DI) - sumarno po studijima Učiteljski fakultet Sveučilišta u Zagrebu

VRSTA STUDIJA	M	Ž	Ukupno
Sveučilišni preddiplomski studij	0	0	0
Sveučilišni integrirani preddiplomski i diplomski studij	15	179	194
Sveučilišni diplomski studij	0	0	0
Zajednički studij	0	0	0
Združeni studij	0	0	0
Stručni studij	4	303	307
Stručni dodiplomski studij	9	149	158
Dodiplomski sveučilišni studij	0	0	0
<b>UKUPNO</b>	<b>28</b>	<b>631</b>	<b>659</b>



## II. PODACI PREMA ODSJECIMA, SMJEROVIMA I STUDIJIMA

**Napomena:** Podaci o upisanim studentima i apsolventima odnose se na stanje na dan 1. listopada 2010., uključujući ponovljače, upisane prema posebnim uvjetima te strane studente, odnosno na stanje 30. rujna 2011. za one koji su završili ili diplomirali.

*(Tablica 5. Prediplomski studij Učiteljskoga fakulteta Sveučilišta u Zagrebu - upisani studenti, apsolventi i studenti koji su završili studij) Učiteljski fakultet u ak. god. 2010./2011. nije izvodio prediplomski studij.*

**Tablica 6. Integrirani prediplomski i diplomski studij Učiteljskoga fakulteta Sveučilišta u Zagrebu - upisani studenti, apsolventi i studenti koji su završili studij**

Odsjek-Studij-Smjer	I. godina	II. godina	III. godina	IV. godina	V. godina	VI. godina	Apsolventi	Diplomirali
srednšnica Zagreb	139	125	138	142	115		104	21
odsjek Petrinja	45	42	42	54	88		91	98
odsjek Čakovec	71	69	64	67	93		43	75
<b>UKUPNO</b>	<b>255</b>	<b>236</b>	<b>244</b>	<b>263</b>	<b>296</b>	<b>0</b>	<b>238</b>	<b>194</b>

*(Tablica 7. Diplomski studij Učiteljskoga fakulteta Sveučilišta u Zagrebu - upisani studenti, apsolventi i studenti koji su završili studij) Učiteljski fakultet u ak. god. 2010./2011. nije izvodio diplomski studij.*

*(Tablica 8. Zajednički studij Učiteljskog fakulteta Sveučilišta u Zagrebu - upisani studenti, apsolventi i studenti koji su završili studij) Učiteljski fakultet u ak. god. 2010./2011. nije izvodio zajednički studij.*

**Tablica 9. Zdrruženi studij Učiteljskog fakulteta Sveučilišta u Zagrebu - upisani studenti, apsolventi i studenti koji su završili studij**

Odsjek-Studij-Smjer	I. godina	II. godina	III. godina	IV. godina	V. godina	VI. godina	Apsolventi	Diplomirali
Zdrruženi međunarodni sveučilišni diplomski studij: "Menadžment i savjetovanje za europsko obrazovanje"	10							
<b>UKUPNO</b>	<b>10</b>	<b>0</b>	<b>0</b>	<b>0</b>	<b>0</b>	<b>0</b>	<b>0</b>	<b>0</b>

Tablica 10. Stručni studij Učiteljskoga fakulteta Sveučilišta u Zagrebu - upisani studenti, apsolvanti i studenti koji su završili studij

Odsjek-Studij-Smjer	I. godina	II. godina	III. godina	Apsolvanti	Završili studij
središnjica Zagreb	150	195	134	85	161
odsjek Petrinja	122	77	90	62	60
odsjek Čakovec	81	87	83	82	86
<b>UKUPNO</b>	<b>353</b>	<b>359</b>	<b>307</b>	<b>229</b>	<b>307</b>

Tablica 11. Dodiplomski studij Učiteljskoga fakulteta Sveučilišta u Zagrebu - upisani studenti, apsolvanti i studenti koji su završili studij

Odsjek-Studij-Smjer	IV. godina	V. godina	VI. godina	Apsolvanti	Diplomirali
središnjica Zagreb-stručni dodiplomski studij razredne nastave (4. god.)					85
odsjek Petrinja-stručni dodiplomski studij razredne nastave					10
odsjek Čakovec-stručni dodiplomski studij razredne nastave					3
središnjica Zagreb-stručni dodiplomski studij predškolskog odgoja (2. god.)					40
odsjek Petrinja-stručni dodiplomski studij predškolskog odgoja					14
odsjek Čakovec-stručni dodiplomski studij predškolskog odgoja					6
<b>UKUPNO</b>	<b>0</b>	<b>0</b>	<b>0</b>	<b>0</b>	<b>158</b>

\*slušali nastavu po dodiplomskom programu u ak. god. 2010./2011.

### III. STRANI STUDENTI

(Tablica 12. Strani studenti Učiteljskog fakulteta Sveučilišta u Zagrebu - upisani i apsolvanti)

(Tablica 13. Strani studenti Učiteljskog fakulteta Sveučilišta u Zagrebu - prema prebivalištu (zemlja/država iz koje dolaze))

(Tablica 14. Strani studenti Učiteljskog fakulteta Sveučilišta u Zagrebu - položili završni (ZI) odnosno diplomski ispit (DI))

Učiteljski fakultet u ak. god. 2010./2011. nije imao stranih studenata.

### IV. POSLIJEDIPLOMSKI STUDIJI

#### a) specijalistički

(Tablica 15. Poslijediplomski specijalistički studij Učiteljskog fakulteta Sveučilišta u Zagrebu - SVI (upisi poslije 1. 10. 2003.))

Učiteljski fakultet u ak. god. 2010./2011. nije izvodio poslijediplomski specijalistički studij.

(Tablica 16. Poslijediplomski specijalistički studij Učiteljskog fakulteta Sveučilišta u Zagrebu - strani studenti (upisi poslije 1. 10. 2003.))

Učiteljski fakultet u ak. god. 2010./2011. nije izvodio poslijediplomski specijalistički studij.

#### b) magistarski - mr. sc. (stari program)

(Tablica 17. Poslijediplomski studij Učiteljskog fakulteta Sveučilišta u Zagrebu - magistarski - mr. sc. - SVI (upisi prije 1. 10. 2003., stari program))

Učiteljski fakultet u ak. god. 2010./2011. nije izvodio poslijediplomski magistarski studij.

(Tablica 18. Poslijediplomski studij Učiteljskog fakulteta Sveučilišta u Zagrebu - magistarski - mr. sc. - strani studenti (upisi prije 1. 10. 2003., stari program))

Učiteljski fakultet u ak. god. 2010./2011. nije izvodio poslijediplomski magistarski studij.

**c) doktorski**

**Napomena:** upisuje se stanje na dan 1. listopada 2010. za upisane polaznike te 30. rujna 2011. za sve ostale podatke.

*(Tablica 19. Broj prijavljenih tema doktorskih radova)*

Učiteljski fakultet u ak. god. 2010./2011. nije imao prijavljenih tema doktorskih radova.

*(Tablica 20. Broj prihvaćenih prijava tema doktorskih radova)*

Učiteljski fakultet u ak. god. 2010./2011. nije imao prihvaćenih prijava tema doktorskih radova.

*(Tablica 21.a. Broj doktorskih radova predanih na ocjenu)*

Učiteljski fakultet u ak. god. 2010./2011. nije imao doktorskih radova predanih na ocjenu.

*(Tablica 21.b. Broj obranjenih doktorskih radova)*

Učiteljski fakultet u ak. god. 2010./2011. nije imao obranjenih doktorskih radova.

*(Tablica 21.c. Broj obranjenih doktorskih radova izvan doktorskog studija)*

Učiteljski fakultet u ak. god. 2010./2011. nije imao obranjenih doktorskih radova izvan doktorskog studija.

**Tablica 22.a. Broj polaznika doktorskog studija**

Naziv doktorskog studija	I. godina			II. godina			III. godina			Ukupno		
	M	Ž	Ukp.	M	Ž	Ukp.	M	Ž	Ukp.	M	Ž	Ukp.
Poslijediplomski sveučilišni studij: Rani odgoj i obavezno obrazovanje	8	24	32	1	6	7	2	32	34	11	62	73
			0			0			0	0	0	0
<b>UKUPNO</b>	<b>8</b>	<b>24</b>	<b>32</b>	<b>1</b>	<b>6</b>	<b>7</b>	<b>2</b>	<b>32</b>	<b>34</b>	<b>11</b>	<b>62</b>	<b>73</b>

*(Tablica 22.b. Broj inozemnih doktoranada na sastavnicima)*

Učiteljski fakultet u ak. god. 2010./2011. nije imao inozemnih doktoranada na sastavnicima.

*(Tablica 23. Broj doktoranada koji su proveli najmanje 3 mjeseca na usavršavanju izvan RH)*

Učiteljski fakultet u ak. god. 2010./2011. nije imao doktoranada koji su proveli najmanje 3 mjeseca na usavršavanju izvan RH.

*(Tablica 24. Broj doktora znanosti koji su nakon doktorskog studija na usavršavanju izvan RH proveli bez prekida najmanje 6 mjeseci)*

Učiteljski fakultet u ak. god. 2010./2011. nije imao doktora znanosti koji su nakon doktorskog studija na usavršavanju izvan RH proveli bez prekida najmanje 6 mjeseci.

*(Tablica 25. Broj postdoktoranada na sastavnicima)*

Učiteljski fakultet u ak. god. 2010./2011. nije imao postdoktoranada.

*(Tablica 26. Broj postdoktoranada iz inozemstva koji su na sastavnicima proveli bez prekida najmanje 6 mjeseci)*

Učiteljski fakultet u ak. god. 2010./2011. nije imao postdoktoranada iz inozemstva koji su na sastavnicima proveli bez prekida najmanje 6 mjeseci

*(Tablica 27. Broj doktoriranih znanstvenih novaka)*

Na Učiteljskome fakultetu u ak. god.2010./2011. nije bilo doktoriranih znanstvenih novaka

*(Tablica 28. Broj doktorata dodijeljenih inozemnim studentima)*

Na Učiteljskome fakultetu u ak. god.2010./2011. nije bilo doktorata dodijeljenih inozemnim studentima

*(Tablica 29. Broj pokrenutih međunarodnih dvojnih doktorata (cotutelle de these))*

Na Učiteljskom fakultetu u ak. god. 2010./2011. nije bilo pokrenutih međunarodnih dvojnih doktorata (cotutelle de these)

*(Tablica 30. Broj završenih međunarodnih dvojnih doktorata (cotutelle de these))*

Na Učiteljskom fakultetu u ak. god.2010./2011.nije bilo završenih međunarodnih dvojnih doktorata (cotutelle de these)

V. NASTAVNO OSOBLJE I OSTALI DJELATNICI

Tablica 31. Nastavnici, suradnici u nastavi i ostali djelatnici - SVI na Učiteljskome fakultetu Sveučilišta u Zagrebu

Legenda: PV = puno radno vrijeme, NV = nepuno radno vrijeme, KO = kamulativni radni odnos, FZ = financiranje zaposlenika, FVS = financiranje vanjskih suradnika

Redni broj	Znanje / naziv radnog mjesta	MUŠKARCI						ŽENE						SVEUKUPNO														
		PV		NV		KO		FZ		FVS		PV		NV		KO		FZ		FVS								
		broj izvršitelja	% radnog vremena*	broj izvršitelja	% radnog vremena*	broj izvršitelja	% radnog vremena*	Ukupno zaposlenici	Državni proračun	Vlastita sredstva	Ukp. vanjski suradnici	Državni proračun	Vlastita sredstva	Ukupno zaposlenici	Državni proračun	Vlastita sredstva	Ukp. vanjski suradnici	Državni proračun	Vlastita sredstva	Ukupno zaposlenici	Državni proračun	Vlastita sredstva						
1.	NASTAVNICI I SURADNICI UNASTAVI	46	0	2	2x50%	48	48	0	37	37	0	83	0	83	0	71	71	0	129	0	129	0	131	0	108	108	0	
II.	Znanstveno-nastavna zvanja	23	0	2	2x50%	25	25	0	8	8	0	28	0	28	0	4	4	0	51	0	51	0	53	0	12	12	0	
1.	Redoviti profesor/pt	4		4		4	4	2	2	2	0	5	5	0	0	0	0	9	0	9	0	9	0	2	2	0		
2.	Redoviti profesor/p	6		6		6	6	2	2	0	0	0	0	0	0	0	0	6	0	6	0	6	0	3	3	0		
3.	Izvanredni profesor	5		5		5	5	1	1	0	0	0	0	0	0	0	0	14	0	14	0	14	0	1	1	0		
4.	Docent	8		2	2x50%	10	10	3	3	14	0	14	14	0	0	0	0	22	0	22	0	24	24	0	6	6	0	
III.	Nastavna zvanja	16	0	0		16	16	0	17	17	0	19	0	19	0	55	55	0	35	0	35	0	35	35	0	72	72	0
5.	Profesori visoke škole	2		2		2	2	2	2	2	0	2	2	0	0	0	0	4	0	4	0	4	4	0	1	1	0	
6.	Viši predavač	12		12		12	12	7	7	7	0	9	9	14	14	0	0	21	0	21	0	21	21	0	21	21	0	
7.	Predavač	2		2		2	2	9	9	8	0	8	8	41	41	0	0	10	0	10	0	10	10	0	50	50	0	
8.	Viši lektor	0		0		0	0	0	0	0	0	0	0	0	0	0	0	0	0	0	0	0	0	0	0	0	0	
9.	Lektor	0		0		0	0	0	0	0	0	0	0	0	0	0	0	0	0	0	0	0	0	0	0	0	0	
10.	Viši umjetnički suradnik	0		0		0	0	0	0	0	0	0	0	0	0	0	0	0	0	0	0	0	0	0	0	0	0	
11.	Umjetnički suradnik	0		0		0	0	0	0	0	0	0	0	0	0	0	0	0	0	0	0	0	0	0	0	0	0	
III.	Suradnička zvanja	4	0	0		4	4	0	3	3	0	20	0	20	0	2	2	0	24	0	24	0	24	24	0	5	5	0
12.	Viši asistent	1		1		1	1	0	0	0	0	1	1	0	0	0	0	1	1	1	0	1	1	0	1	1	0	
13.	Asistent	3		3		3	3	3	3	20	0	20	20	0	0	0	0	23	0	23	0	23	23	0	4	4	0	
IV.	Stručna zvanja (u znan. i vis. obrazovanju)	1	0	0		1	1	0	7	7	0	1	0	1	1	6	6	0	2	0	2	0	2	2	0	13	13	0
14.	Stručni savjetnik	0		0		0	0	0	0	0	0	0	0	0	0	0	0	0	0	0	0	0	0	0	0	0	0	
15.	Viši stručni suradnik	0		0		0	0	0	0	0	0	0	0	0	0	0	0	0	0	0	0	0	0	0	0	0	0	
16.	Stručni suradnik	1		1		1	1	7	7	1	0	1	1	6	6	2	2	0	2	0	2	0	2	2	0	13	13	0
IV.	Znanstvena zvanja	0	0	0		0	0	0	2	2	0	0	0	0	0	4	4	0	0	0	0	0	0	0	0	6	6	0
17.	Znanstveni savjetnik	0		0		0	0	0	0	0	0	0	0	0	0	0	0	0	0	0	0	0	0	0	0	0	0	
18.	Viši znanstveni suradnik	0		0		0	0	0	0	0	0	0	0	0	0	2	2	0	0	0	0	0	0	0	0	2	2	0
19.	Znanstveni suradnik	0		0		0	0	2	2	0	0	0	0	0	0	2	2	0	0	0	0	0	0	0	0	4	4	0
IV.	Znanstveni novaci	2	0	0		2	2	0	0	0	15	0	15	0	0	0	0	17	0	17	0	17	17	0	0	0	0	
20.	Znanstveni novak - viši asistent	1		1		1	1	1	1	0	0	1	1	0	0	0	0	2	0	2	0	2	2	0	0	0	0	
21.	Znanstveni novak - asistent	1		1		1	1	14	14	0	0	14	14	0	0	15	15	0	15	0	15	15	0	0	0	0		
II.	OSTALI ZAPOSLENICI UNASTAVI	0	0	0		0	0	0	0	0	0	4	4	0	0	4	4	0	4	0	4	4	0	4	4	0	0	
22.	Radno mjesto I. vrste - viši korepetitor	0		0		0	0	0	0	0	0	0	0	0	0	0	0	0	0	0	0	0	0	0	0	0	0	
23.	Radno mjesto I. vrste - korepetitor	0		0		0	0	0	0	0	0	0	0	0	0	0	0	0	0	0	0	0	0	0	0	0	0	
24.	Radno mjesto I. vrste - diplomirani knjižničar	0		0		0	0	0	0	0	2	2	2	2	0	0	0	2	0	2	0	2	2	0	0	0	0	
25.	Radno mjesto II. vrste - knjižničar	0		0		0	0	0	0	0	2	2	2	2	0	0	0	2	0	2	0	2	2	0	0	0	0	
26.	Radno mjesto III. vrste - pomoćni knjižničar	0		0		0	0	0	0	0	0	0	0	0	0	0	0	0	0	0	0	0	0	0	0	0	0	
27.	Radno mjesto II. vrste - viši tehničar	0		0		0	0	0	0	0	0	0	0	0	0	0	0	0	0	0	0	0	0	0	0	0	0	
28.	Radno mjesto II. vrste - viši laborant	0		0		0	0	0	0	0	0	0	0	0	0	0	0	0	0	0	0	0	0	0	0	0	0	
29.	Radno mjesto III. vrste - tehnički suradnik	0		0		0	0	0	0	0	0	0	0	0	0	0	0	0	0	0	0	0	0	0	0	0	0	
30.	Radno mjesto III. vrste - laborant	0		0		0	0	0	0	0	0	0	0	0	0	0	0	0	0	0	0	0	0	0	0	0	0	
I. + II.	U K U P N O	46	0	2	2x50%	48	48	0	37	37	0	87	0	87	0	87	87	0	133	0	133	0	135	135	0	108	108	0

Redni broj	MUŠKARCI						ŽENE						SVEUKUPNO					
	PV	NV	KO	FZ	FVS	PV	NV	KO	FZ	FVS	PV	NV	KO	FZ	FVS			
Zvanje / naziv radnog mjesta	broj izvršitelja	% radnog vremena	broj izvršitelja	Državni proračun	Ukupno zaposlenici	broj izvršitelja	% radnog vremena	broj izvršitelja	Državni proračun	Ukupno zaposlenici	broj izvršitelja	% radnog vremena	broj izvršitelja	Državni proračun	Ukupno zaposlenici			
31. Službenici	16	0	0	16	0	0	0	0	16	0	0	0	0	16	0			
32. Položaj I. vrste	15	0	0	15	0	0	0	0	15	0	0	0	0	15	0			
33. Položaj II. vrste	1	1	1	1	1	1	1	1	1	1	1	1	1	1	1			
34. Položaj III. vrste	2	2	2	2	2	2	2	2	2	2	2	2	2	2	2			
35. Radna mjesta I. vrste	8	8	8	8	8	8	8	8	8	8	8	8	8	8	8			
36. Radna mjesta II. vrste	1	1	1	1	1	1	1	1	1	1	1	1	1	1	1			
37. Radna mjesta III. vrste	1	1	1	1	1	1	1	1	1	1	1	1	1	1	1			
38. Radna mjesta IV. vrste	1	1	1	1	1	1	1	1	1	1	1	1	1	1	1			
<b>SVEUKUPNO</b>	<b>62</b>	<b>0</b>	<b>2</b>	<b>64</b>	<b>0</b>	<b>37</b>	<b>0</b>	<b>129</b>	<b>0</b>	<b>129</b>	<b>0</b>	<b>191</b>	<b>0</b>	<b>193</b>	<b>108</b>			

**Napomena:**  
 a) Puno radno vrijeme: iznosi 40 sati tjedno. Poslovi zaposlenika u nastavi u okviru 40 samog radnog vremena normirani su u Kolektivnom ugovoru za znanost i visoko obrazovanje NN 142/2010.  
 b) Nepuno radno vrijeme: svako kraće od punog radnog vremena.  
 c) Kumulativni radni odnos: rad u nepunom radnom vremenu kod dva ili više poslodavaca.  
 \*Podatci za nepuno radno vrijeme i kumulativni radni odnos upisuju se na sljedeći način:  
 npr. ako je br. izvršitelja "4", u stupac % radnog vremena ne upisujete broj 4, već raspodijelite, npr. : "1x80%, 2x50%, 1x20%"; na taj način ispunjavaju se i ćelije pod SVEUKUPNO!  
 \*\*Sukladno Uredbi o nazivima radnih mjesta i koeficijentima složenosti poslova u javnim službama (Narodne novine, br:38/2001., 112/2001., 62/2002., 156/2002., 162/2003., 39/2005., 82/2005., 133/2005., 30/2006., 118/2006., 22/2007., 112/2007., 127/2007., 124/2011., 142/2012., 98/2012., 77/2012., 112/2012.)

(Tablica 32. Strani nastavnici i israživači koji su trenutno zaposleni u RH - Učiteljski fakultet Sveučilišta u Zagrebu)  
 Na Učiteljskom fakultetu nema stranih nastavnika u ak. god. 2010./2011.

**VI. OSTALI PODATCI**

Tablica 33. Istraživačka djelatnost - Učiteljski fakultet Sveučilišta u Zagrebu

## a) Projekti

	Broj projekata (ukupno)	Tip projekata		Broj osoba uključenih u projekte (iz sastavnice)
		Znanstveno istraživački	Stručni	
<b>Nacionalni projekti</b>				
Z - projekti	14			48
NZZ				
UKF				
TEST				
BICRO - RAZUM, TEHCRO, VENCRO, IRCRO, KONCRO				
Ostali programi				
Ostali projekti financirani iz proračuna				
<b>UKUPNO</b>	<b>14</b>	<b>0</b>	<b>0</b>	<b>48</b>
<b>Međunarodni projekti</b>				
FP7				
IPA				
COST				
EUREKA				
TEMPUS	1			5
Ostali programi Europske unije				
ESF				
NIH				
Bilateralni projekti (MZOŠ)	3			15
Multilateralni projekti (MZOŠ)	2			10
Ostali programi				
<b>UKUPNO</b>	<b>6</b>	<b>0</b>	<b>0</b>	<b>30</b>
<b>Projekti s gospodarstvom</b>				
Nacionalni projekti				
Međunarodni projekti				
<b>UKUPNO</b>	<b>0</b>	<b>0</b>	<b>0</b>	<b>0</b>

## b) Patenti

Učiteljski fakultet nema patenata.



## *2. 6. Humanističko područje*





## FILOZOFSKI FAKULTET

DEKAN: dr. sc. Damir Boras, redoviti profesor

PRODEKAN ZA POSLOVANJE: dr. sc. Denis Bratko, redoviti profesor

PRODEKAN ZA ORGANIZACIJU I RAZVOJ: dr. sc. Marko Tadić, izvanredni profesor

PRODEKAN ZA NASTAVU I STUDENTE: dr. sc. Borislav Mikulić, redoviti profesor

PRODEKANICA ZA ZNANOST I MEĐUNARODNU SURADNJU: dr. sc. Zrinka Jelaska, izvanredna profesorica

PRODEKAN ZA STUDIJSKE PROGRAME I CJELOŽIVOTNO OBRAZOVANJE: dr. sc. Dalibor Blažina, redoviti profesor

GLAVNA TAJNICA: Neda Stazić, dipl. iur.

### Nastavna djelatnost

Djelatnost Filozofskog fakulteta, najveće visokoškolske ustanove Sveučilišta u Zagrebu, određena je Statutom Fakulteta i obuhvaća obrazovanje studenata na preddiplomskom i diplomskom studiju prema bolonjskim studijskim programima, dodiplomskom studiju prema starim studijskim programima, poslijediplomskom studiju u oba režima studija te druge oblike studija (slobodni studiji, dopunski studiji), djelatnosti vezane uz cjeloživotno obrazovanje te znanstvenoistraživački rad i drugo.

Na Fakultetu djeluju **23 odsjeka sa 126 katedara**, od kojih dvije imaju karakter fakultetskih katedara:

- Odsjek za anglistiku
- Odsjek za arheologiju
- Odsjek za etnologiju i kulturnu antropologiju
- Odsjek za filozofiju
- Odsjek za fonetiku
- Odsjek za germanistiku
- Odsjek za informacijske znanosti
- Odsjek za istočnoslavenske jezike i književnosti
- Odsjek za južnoslavenske jezike i književnosti
- Odsjek za klasičnu filologiju
- Odsjek za komparativnu književnost
- Odsjek za kroatistiku
- Odsjek za lingvistiku
- Odsjek za indologiju i dalekoistočne studije
- Odsjek za hungarologiju, turkologiju i judaistiku
- Odsjek za pedagogiju
- Odsjek za povijest
- Odsjek za povijest umjetnosti
- Odsjek za psihologiju
- Odsjek za romanistiku
- Odsjek za sociologiju
- Odsjek za talijanski jezik i književnost
- Odsjek za zapadnoslavenske jezike i književnosti.

Nastavu organiziraju i dvije fakultetske katedre: Katedra za antropologiju i Katedra za tjelesnu i zdravstvenu kulturu.

Svi odsjeci izvode nastavu na preddiplomskim i diplomskim studijima.

U okviru Fakulteta djeluju i znanstvenoistraživački zavodi i centri:

- Centar za strane jezike
- Centar za obrazovanje nastavnika
- *Croaticum* (Centar za hrvatski kao drugi i strani jezik), koji također sudjeluju u izvođenju dijela redovite nastave.

### Dodiplomski studij

Studentima je omogućeno da nastave polagati preostale ispite u skladu s prijelaznim odredbama Zakona o znanstvenoj djelatnosti i visokom obrazovanju. Fakultetsko je vijeće na redovitoj sjednici 28. rujna 2011. prihvatilo prijedlog o produženju roka za dovršetak studija studentima starog sustava do 30. rujna 2012.

### Preddiplomski i diplomski studij

U ak. god. 2010./2011. Fakultet je izvodio velik broj redovitih bolonjskih sveučilišnih studijskih programa:

- na preddiplomskoj razini ukupno 44 studijska programa
- na diplomskoj razini ukupno 93 studijska programa.

Na temelju posebnih sporazuma Fakultet je u suradnji s drugim sastavnicama Sveučilišta u Zagrebu izvodio i zajednički integrirani nastavnički studij *geografije i povijesti* (u suradnji s Odsjekom za povijest i Odjelom za geografiju Prirodoslovno-matematičkog fakulteta) te dvopredmetne studije u suradnji s Muzičkom akademijom, omogućujući studentima glazbene pedagogije i muzikologije upis pojedinih studija Filozofskog fakulteta kao studija u dvopredmetnoj kombinaciji.

Osim redovitih sveučilišnih studijskih programa, Fakultet je izvodio i dva slobodna studijska programa: trogodišnje studije *sinologije* i *japanologije*.

### Organizacija studija

Organizacija studija temeljila se na pretpostavkama i iskustvima Bolonjskog procesa koji je, u sve složenijim kadrovskim i financijskim uvjetima te s obzirom na složenost sustava studiranja i brigu za podizanje njegove kvalitete, posebice interdisciplinarnosti društvenih i humanističkih studija, zahtijevao stalne korekcije i prilagodbe.

U ak. god. 2010./2011. sustav ISVU rabio se u većem opsegu (800 nastavnika i gotovo 3.000 studenata). Sustav je imao oko 1.300 kolegija, od kojih više od 800 izbornih. Samo tijekom ove zveštajne godine evidentirano je više od 400 novih kolegija u sustavu ISVU. Nastavljene su aktivnosti u vezi s pripremanjem i uređivanjem dokumenata o završetku studija. No u primjeni sustava ISVU i dalje su bila prisutna ograničenja, posebice s obzirom na probleme mogućnosti praćenja dvopredmetnog studija kao dominantnog oblika studiranja na Fakultetu, kao i na probleme vezane uz uvođenje sustava i na razinu diplomskih studija.

Na temelju već prihvaćenih odluka Fakultetskog vijeća omogućen je nesmetani nastavak studiranja na diplomskoj razini studentima koji studiraju u kombinaciji 3+2 i 4+1, kao i onima čiji dvopredmetni preddiplomski studiji na diplomskoj razini postaju isključivo jednopredmetni te ne otvaraju mogućnost nastavka studiranja na drugom dvopredmetnom studiju; tim je studentima omogućen upis i drugog dvopredmetnog diplomskog studija kao dodatnog studija.

Problemima kvalitete nastave, organizacije studija, izmjena i dopuna postojećih studijskih programa aktivno se bavilo fakultetsko Povjerenstvo za unapređivanje kvalitete nastave. I u ovoj ak. god. nastavljena je analiza izvedbe studijskih programa te davanje smjernica za razvoj i unapređenje studija i studijskih programa.

U srpnju 2011. Ministarstvo znanosti, obrazovanja i športa RH dostavilo je mišljenje i tumačenje odredbe članka 70. Zakona o znanstvenoj djelatnosti vezano za prelazak na sustav u kojemu bi studijski programi Filozofskog fakulteta postali integrirani preddiplomski i diplomski studijski programi, uz mogućnost završnosti i nakon završene preddiplomske razine studija. Nadležna fakultetska tijela pristupila su analizi tumačenja i zauzimanju stajališta kako bi se omogućilo da se tako koncipirani programi proslijede u postupak prihvaćanja.

Zatražena je i izmjena u nazivima studija unutar dopusnica za sveučilišne studije: *fonetika; povijest umjetnosti; povijest*. U nove dopusnice tih studija u srpnju 2011. unesene su oznake za smjerove studija, čime su uklonjene administrativne zapreke za dobivanje odgovarajućih akademskih naziva i titula.

### Poslijediplomski studiji

U ak. god. 2010./2011. na Fakultetu su se organizirali i izvodili sljedeći sveučilišni poslijediplomski doktorski i poslijediplomski specijalistički studiji:

- **Poslijediplomski sveučilišni studiji** (doktorski studij): *arheologija; etnologija i kulturna antropologija; filozofija; glotodidaktika; hrvatska kultura; informacijske i komunikacijske znanosti; književnost; izvedbene umjetnost; film i kultura; kroatistika; lingvistika; medievistika; moderna i suvremena hrvatska povijest u europskom i svjetskom kontekstu; pedagogija; povijest umjetnosti; psihologija, rani novi vijek ; sociologija.*

- **Poslijediplomski specijalistički studij kliničke psihologije.**

Na sveučilišne poslijediplomske doktorske studije upisana su 582 pristupnika, a na poslijediplomski specijalistički studij *kliničke psihologije* 23 pristupnika - ukupno 605 pristupnika.

Akademski stupanj magistra znanosti stekla su 22 pristupnika, a stručni naziv magistra steklo je 13 pristupnika. Akademski naziv sveučilišni specijalist stekla su dva pristupnika, a akademski stupanj doktora znanosti steklo je 170 pristupnika. Na postupak ocjenjivanja predano je 157 doktorskih radova. Temu dokorskog rada prijavilo je 248 pristupnika.

Na doktorskom studiju *kroatistike* gostovali su studenti sa Sveučilišta u Kragujevcu, Masarykova sveučilišta u Brnu, Moskovskog državnog sveučilišta M. V. Lomonosova i Sveučilišta u Ljubljani. Na doktorskom studiju *moderne i suvremene hrvatske povijesti u europskom i svjetskom kontekstu* gostovali su studenti sa Sveučilišta u Tokiju, Sveučilišta u Sankt Peterburgu i Sveučilišta u Kyotu, s Karlovog univerziteta u Pragu, a na doktorskom studiju *psihologije* gostovala je studentica sa Sveučilišta u Ljubljani.

Prihvaćeni su sporazumi o dvojnomo doktoratu s ovim ustanovama:

- École Pratique des Hautes Études (Francuska)
- Sveučilištem Complutense u Madridu (Španjolska).

Tijekom akademske godine održane su ove promocije:

- promocija magistara znanosti, 10. prosinca 2010., na kojoj su promovirana 24 polaznika;
- promocija doktora znanosti na Sveučilištu u Zagrebu, 3. srpnja 2011., na kojoj je promovirano 87 polaznika.

Nastavu na poslijediplomskim studijima izvodili su nastavnici Filozofskog fakulteta, kao i nastavnici i znanstvenici s drugih visokih učilišta i znanstvenoistraživačkih instituta.

Studenti poslijediplomskih studija dijelom su znanstveni novaci asistenti i asistenti svih visokih učilišta i instituta Republike Hrvatske, a većim dijelom zainteresirani pojedinci zaposleni u drugim ustanovama.

Školarine na poslijediplomskim doktorskim studijima iznose od 8.500 kuna do 13.000 kuna po semestru, a na specijalističkom studiju 15.000 kuna po semestru. Iz školarina se pokrivaju svi izravni troškovi studija te manjim dijelom naknada nastavnicima koji izvode nastavu.

Radom poslijediplomskih studija koordinira Vijeće poslijediplomskih studija Fakulteta kao stručno tijelo Fakultetskog vijeća Fakulteta. Vijeće donosi odluke o upisu pristupnika na studij i daje prijedloge Fakultetskom vijeću radi donošenja odluka u postupcima stjecanja doktorata i magisterija znanosti. Sjednice Vijeća održavale su se jednom mjesečno, u pravilu 10 dana prije održavanja sjednice Fakultetskog vijeća.

## Znanstvenoistraživački rad

### I. ZNANSTVENI PROJEKTI – MINISTARSTVO ZNANOSTI, OBRAZOVANJA I ŠPORTA RH

1. Ministarstvo znanosti, obrazovanja i športa RH produžilo je rad projektima odobrenima 2007. i 2008. godine. Za razdoblje od 1. srpnja do 31. prosinca 2011. financira se ukupno 126 znanstvenih projekata. Za 8 projekata produžen je rad bez financiranja, a za 10 projekata ne produžuje se ni rad ni financiranje.
2. Bilateralni projekti (devet hrvatsko-slovenskih, po dva hrvatsko-srpska, hrvatsko-njemačka i hrvatsko-makedonska, jedan hrvatsko-mađarski i jedan hrvatsko-austrijski) ostvarili su također prihode MZOŠ-a.

### II. MINISTARSTVO KULTURE

Ministarstvo kulture financijski podupire 21 projekt iz područja arheologije, povijesti i etnologije.

### III. PROJEKTI FINANCIRANI IZ MEĐUNARODNIH IZVORA

Potporu i prihode iz inozemstva ostvaruje 19 projekata koji se financiraju na temelju bilateralnih međudržavnih ugovora, iz EU i drugih međunarodnih fondova.

### IV. PROJEKTI FINANCIRANI IZ OSTALIH IZVORA

Ukupno 8 projekata financiralo se iz drugih izvora u zemlji i inozemstvu: Europska komisija, fondovi, donacije.

**Znanstveni i znanstveno-stručni skupovi:** U 2010. godini održano je sedam skupova, među njima je nekoliko redovitih i dugogodišnjih: *Dani Ramira Bujasa*, *Dani Cvita Fiskovića*, *Zagrebačka slavistička škola* i drugi.

**Zagrebačka slavistička škola:** Od 22. kolovoza do 2. rujna u Dubrovniku je održan jubilarni, 40. Hrvatski seminar za strane slaviste Zagrebačke slavističke škole. Sudjelovalo je 67 polaznika iz 24 države (u proteklih 40 godina na seminarima Zagrebačke slavističke škole sudjelovao je 2.551 polaznik iz 54 države), a ostvareno je ukupno 3.060 dolazaka.

### Međunarodna suradnja

**Međunarodni projekti:** Fakultet sudjelovao je u mnogim međunarodnim projektima koji se financiraju na temelju bilateralnih međudržavnih ugovora, iz EU i drugih međunarodnih fondova (FP7, CIP, IPA pretpristupni fond, Tempus Program za cjeloživotno učenje i drugi), a prijavljeni su projekti u kojima Fakultet sudjeluje kao prijavitelj i partner na natječajima Fonda za razvoj Sveučilišta u Zagrebu, Nacionalne zaklade za znanost, Sedmog okvirnog programa, Programa za cjeloživotno učenje, u okviru bilateralnih ugovora i ostalih programa.

### Međunarodni projekti u tijeku:

- **CIP ICT PSP: CESAR; LetsMT!**
- **FP7: ACCURAT; CLARA; CLARIN; MASIS**
- **IPA: Heritage Live**
- **LLP Transversal Programme, Key Activity 1: ELLiE - Early Language Learning in Europe;**
- **LLP Erasmus Academic Network: Optimising Professional Translator Training in a Multilingual Europe OPTIMALE**
- **TEMPUS: Example of Excellence for Joint (Degree) Development in South Eastern Europe, JoinSEE;**
- **EuropeAid, Western Balkans and Turkey: Naming, blaming and framing the economic violence against women in intimate relationships**
- **EUROPEAID/131266/C/ACT/MULTI Preparatory actions for preserving and restoring cultural heritage in conflict areas in the Western Balkans for the year 2010: Jankovic Castle: historic site, generating sustainable development of the Ravni Kotari region**
- **The Family Studies Center of University of Notre Dame: The Nanovic Institute for European Studies i Office for Research: Political Violence and Children - Expanding the Social Ecological Model: Children and Interethnic Tension in Croatia**
- **Bilateralni sporazumi Hrvatska – Slovenija, Srbija, Makedonija, Njemačka: Hrvatska i slovenska književnost kao susjedne književnosti; Informacijski sistem vernakularne arhitekture kamena na Mediteranu, Istočna obala Jadrana od Italije, Slovenije, Hrvatske do Crne Gore - dokumentacija, znanstvena obrada, edukacija, poticaj; Sociokulturni i psihosocijalni aspekti seksualnog zdravlja mladih u Sloveniji i Hrvatskoj; Hrvatsko-slovenske komunikacije u srednjem vijeku; Javna upotreba povijesti u Hrvatskoj i Sloveniji; Hrvati i Srbi u Habsburškoj Monarhiji u 18. stoljeću: interkulturalni aspekti "prosvijećene" modernizacije; Hrvatsko-slovenski projekt; Hrvatsko-srpske umjetničke veze u 18., 19. i 20. stoljeću; Položaj hrvatskoga i makedonskoga jezika u obrazovnome sustavu višejezičnih sredina; Međujezične i međukulturalne veze te konstrukcija nacionalnog identiteta u slovenskom i hrvatskom turističkom diskursu; Kazalište kao mjesto pamćenja - makedonska i hrvatska iskustva; Interkulturalni odnosi i obrazovanje na manjinskim jezicima - Hrvatska – Srbija; Rodne, generacijske i kulturalne razlike u izražavanju ljubavi među bračnim partnerima; Slovensko-hrvatski odnosi poslije Prvog svjetskog rata.**

### Novi projekti odobreni za financiranje koji počinju aktivnošću ak. god. 2011./2012. :

- **Erasmus Intenzivni programi:**
  - *Information and communication technology in supporting the educational process, ICE-EE*
  - *Digital technologies in cultural landscape research, IP-DITECUR*
  - *Library, Information and Cultural Management, IP LibCMASS (Fakultet je partner)*
- **FP7: SERSCIDA**
- **SSE - South East Europe: SAGITTARIUS**

U srpnju 2011. provedena je financijska revizija Europske komisije za projekt CLARIN za prvo izvještajno razdoblje. Izvještaj je pozitivno ocijenjen.

Povećan je broj prisutnih i zainteresiranih nastavnika i istraživača na radionicama, infodanima itd. te djelatnika ostalih službi Fakulteta. Povećan je i interes za sudjelovanje u međunarodnim programima.

**Gostovanje inozemnih profesora** – Na Filozofskom fakultetu gostovala su više od 53 profesora iz Austrije, Brazila, Češke, Francuske, Italije, Japana, Kine, Mađarske, Makedonije, Nizozemske Njemačke, Poljske Rusije, SAD-a, Slovačke, Slovenije, Srbije, Španjolske, Turske, Ukrajine, Velike Britanije itd. putem 78 znanstvenih, nastavnih i ostalih boravaka na Fakultetu.

**Gostovanje djelatnika Filozofskoga fakulteta** – Djelatnici Fakulteta ostvarili su 512 inozemnih studijskih boravaka u Austriji, Brazilu, Francuskoj, Grčkoj, Indiji, Italiji, Japanu, Kini, Makedoniji, Meksiku, Nizozemskoj, Njemačkoj, Norveškoj, Poljskoj, Rumunjskoj, Rusiji, SAD-u, Slovačkoj, Sloveniji, Španjolskoj, Ukrajini, Velikoj Britaniji itd., i to na kraćim studijskim boravcima kao gosti predavači, stručnim boravcima te sudjelovanjima na konferencijama, radom na zajedničkim projektima, istraživačkim radom i ostalim oblicima suradnje.

**Studentska gostovanja** – Gostovalo je 100 studenata iz Austrije, Bosne i Hercegovine, Bugarske, Češke, Danske, Finske, Italije, Japana, Mađarske, Nizozemske, Njemačke, Poljske, Rusije, SAD-a, Singapura, Slovačke, Slovenije, Srbije, Švicarske, Tajvana (Republika Kina). Gostovanja su ostvarena na temelju bilateralnih sveučilišnih i fakultetskih sporazuma, programa Erasmus, Basileus, stipendija Ministarstva znanosti, obrazovanja i športa RH, ostalih stipendija, te nekoliko studenata koji su bez stipendije („zero-grant“ ili „freemover“ studenti).

Na temelju Natječaja za mobilnost studenata, Erasmus stipendiju za 2011./2012. godinu dobila su 82 studenata Filozofskog fakulteta, što je u usporedbi s brojem studenata (55) koji su dobili Erasmus stipendiju 2010./2011. godine pokazatelj stalnog povećanja interesa za odlaznu mobilnost studenata. Osim na temelju programa Erasmus, studenti odlaze na gostovanja i na temelju raznih stipendija, natječaja, bilateralnih sporazuma, ali i kao *freemover* studenti. Odredišta studenata Fakulteta bila su sveučilišta u Austriji, Češkoj, Italiji, Mađarskoj, Meksiku, Njemačkoj, Poljskoj, Rusiji, Slovačkoj i Srbiji.

**LLP program** - Fakultet je iznimno uspješan u programima cjeloživotnoga obrazovanja, posebice u programu Erasmus. Za 2011./2012. godinu potpisanim Erasmus ugovorima omogućena je mobilnost nastavnika i studenata na sveučilištima: **Austrija:** Karl-Franzens Universität **Graz**, Leopold-Franzens-Universität **Innsbruck**, Universität **Klagenfurt** i Universität **Wien**; **Bugarska:** Balgarska Akademia Na Naukite, **Sofija**, **Velikoturnovski** Univerzitet Sv. Sv. Kiril i Metodii; **Češka:** Masarykova Univerzita v **Brne** i Univerzita Karlova v **Praze**; **Finska:** **Helsingin** Yliopisto; **Francuska:** EPHE - Ecole Pratique des Hautes Etudes, **Paris**, Université Charles de Gaulle - **Lille** III i Université Lumière **Lyon** 2; **Italija:** Università degli Studi di **Bari**, Università degli Studi di **Catania**, Università degli Studi di **Napoli** 'L'Orientale', Università degli Studi di **Parma**, Università degli Studi di **Pisa**, Università degli Studi di **Roma** 'La Sapienza', Università degli Studi di **Torino**, Università degli Studi di **Trieste**, Università degli Studi di **Udine**, Università degli Studi di **Verona** i Università degli Studi 'Ca' Foscari' di **Venezia**; **Litva:** **Vytauto** Didziojo Universitetas; **Mađarska:** Károli Gáspár Református Egyetem, **Budimpešta**, Kozep-Europai Egyetem, **Budimpešta** i **Pécsi** Tudományegyetem; **Nizozemska:** Universiteit Utrecht i Universiteit van **Amsterdam**; **Njemačka:** Friedrich-Schiller-Universität **Jena**, Georg-August-Universität **Göttingen**, Humboldt-Universität zu **Berlin**, Justus-Liebig-Universität **Giessen**, Ludwig-Maximilians-Universität **München**, Ruprecht-Karls-Universität **Heidelberg**, Universität des **Saarlandes**, Universität **Hamburg**, Universität **Hildesheim**, Universität **Konstanz**, Universität **Regensburg** i Universität **Stuttgart**; **Poljska:** Akademia Techniczno-Humanistyczna w **Bielsku-Bialej**, Ateneum - Szkoły Wyższej w **Gdańsku**, Uniwersytet Im. Adama Mickiewicza, **Poznan**, Uniwersytet Jagielloński, **Krakov** i Uniwersytet **Warszawski**; **Slovačka:** Univerzita Komenskeho v **Bratislave** i Univerzita Sv. Cyrila A Metoda v **Trnava**; **Slovenija:** Univerza v Ljubljani i Univerza v Mariboru; **Španjolska:** Universidad de Alcalá, **Madrid** i Universitat Autònoma de **Barcelona**; **Švedska:** Göteborgs Universitet.

**Međufakultetski ugovori** – potpisani su bilateralni sporazumi sa sljedećim ustanovama:

- Pedagoški fakultet u Bihaću, Bosna i Hercegovina
- Universidade Federal De Ouro Preto, Brazil
- Philological Faculty Kokshetau State University, Kokshetau, Kazahstan
- Studies School of International Studies Peking University, Kina
- Faculty of humanities, social sciences and education University of Tromsø, Norveška
- National Pedagogical Dragomanov University Kyiv, Institute of Ukrainian Philology, Ukrajina.



**Međusveučilišni sporazumi** - Fakultet je potaknuo potpisivanje mnogobrojnih međusveučilišnih sporazuma (potpisani 2010./2011.: University of Malaya, Kuala Lumpur, Malezija; Univesridad de Guadalajara, Meksiko; University of Wyoming, Laramie, Wyoming, SAD; National University of Ostroh Academy, Ukrajina.

Fakultet je na Natječaj za izradu programa i izvođenje nastave na stranom jeziku u ak. god. 2011./2012. Sveučilišta u Zagrebu prijavio 8 kolegija, a tijekom 2010./2011. odvijala se nastava na 11 kolegija toga natječaja.

### Dosezi u primjeni ECTS sustava

Sustav koji se temelji na koncepciji ECTS bodova ugrađen je u sve bolonjske studijske programe. U složenome sustavu studiranja na ovome fakultetu ta činjenica iziskuje potrebu stalnoga praćenja opterećenja studenata, posebice u procesu uvođenja novih izbornih kolegija. U koncepciji praćenja toga postupka važnu je ulogu imalo Povjerenstvo za unapređivanje kvalitete nastave, koje je verificiralo prijedloge izmjena i dopuna programa i novih izbornih kolegija upućenih u postupak akreditacije na odgovarajuća tijela Sveučilišta u Zagrebu.

Međunarodna mobilnost studenata sve je izraženija, dijelom zbog sve većega broja potpisanih ugovora o različitim vidovima međunarodne suradnje, ali i zahvaljujući bolje postavljenim okvirima za provedbu postupka priznavanja ECTS bodova osvojenih na stranim sveučilištima. Sada je jasniji postupak priznavanja bodova, a u tome je veliku ulogu obavio fakultetski koordinator za ECTS u suradnji s Povjerenstvom za unapređivanje kvalitete nastave, odnosno odsječnim koordinatorima za ECTS.

Postoje neki problemi studenata koji studiraju na dvopredmetnim studijima, od kojih je jedan studij nastavničkoga smjera. Naime, bodovna neusklađenost – točnije višak ECTS bodova – javlja se zbog činjenice što studenti u Centru za obrazovanje nastavnika moraju steći određeni broj bodova pedagoških kompetencija, što nije uvijek dobro artikulirano s bodovima koje student mora steći na matičnome odsjeku. Taj će se problem riješiti u koordinaciji s Centrom za obrazovanje nastavnika i odsjeka koji imaju studije s nastavničkim smjerovima.

### Nakladnička djelatnost

Nakladnička služba Fakulteta FF-press brinula se o objavljivanju recentne znanstvene literature, a posebnu pozornost posvećivala je objavljivanju priručničke i udžbeničke literature prijeko potrebne za izvođenje kvalitetne nastave. Novčanu potporu u osjetno smanjenom opsegu s bitnom vremenskom odgodom osigurali su Ministarstvo znanosti, obrazovanja i športa RH i Ministarstvo kulture RH, Zaklada HAZU te sam Fakultet, odnosno njegovi odsjeci i projekti.

U ak. god. 2010./2011. objavljeno je 30 naslova (u nakladi od 150 do 600 primjeraka). Objavljeni se naslovi - od kojih je glavnina iz područja znanosti o književnosti, filologije, povijesnih znanosti, filozofije, psihologije i etnologije te sekundarna literatura u nastavi – mogu svrstati u dvije osnovne kategorije:

- **zbornici:** D. Roksandić (ur.): *Desničini susreti 2010.* – zbornik radova, 2010.; M. Liker, V. Mildner (ur.) *Proizvodnja i percepcija govora*, 2010.; J. Vojvodić (ur.): *Kalendar*, 2010.; V. Brešić (ur.): *Periodica croatica – Savremenik*, 2010.; S. Roić (ur.): *Hrvatsko – talijanski književni odnosi*, 2010.; *Ličnost i glazbene preferencije*, Ljetna škola psihologije, 2011.; Z. Glovacki-Bernardi (ur.): *Njemački u jugoistočnoj Europi*, 2011.; I. Iveljić (ur.): *Zbornik N. Stančića*, 2011.; K. Mićanović (ur.): *Sintaksa hrvatskog jezika - Zbornik Zagrebačke slavističke škole 39*, 2011.; D. Roksandić (ur.): *Radni listići 1*, 2011.; S. Maleš (ur.): *Nove paradigme ranog odgoja*, 2011.; D. Sesar (ur.): *Slavenski jezici u usporedbi s hrvatskim II*, 2011.; D. Roksandić (ur.): *Desničini susreti 2011.* – programska knjižica, 2011.; D. Roksandić (ur.): *Desničini susreti 2009.* – zbornik radova, 2011.; Lj. I. Gjurgjan (ur.): *Ireland East and West*, 2011. i
- **autorske knjige, monografije i udžbenici:** N. Stančić: *Godina 1848. u Hrvatskoj*, 2010; Y. Vrhovac: *Introducing the European Language Portfolio in the Croatian and French Foreign Language Classroom*, 2010.; A. Knezović: *Morfosintaxis de la lengua espanola*, 2010.; G. Varošaneć-Škarić: *Fonetska njega glasa i izgovora*, 2010.; N. Pintarić: *Pragmatični svijet osjetilnosti*, 2011.; *Razgovarajte s nama (B1-B2) – udžbenik*, 2011.; *Razgovarajte s nama (B1-B2) – vježbenica* 2011.; I. Vidović Bolt: *Fleksija.pl*, 2011.; I. Madach: *Čovjekova tragedija*, 2011.; M. Kukučin: *Rida junica i druge pripovijetke*, 2011; A. Novosad: *Češki jezik I*, 2011.; L. Rafolt: *Priučeni na tumačenje*, 2011.; M. Ljubičić: *Posuđenice i lažni parovi*, 2011.; M. Burić: *Gradac u Bapskoj – slika života istočne Hrvatske prije 7000 godina*, 2011.; I. Živković: *Po ruski pravilno!*, 2011.

Filozofski fakultet nakladnik je više znanstvenih i stručnih časopisa koji se tiskaju manje-više redovito. U proteklom je razdoblju objavljeno šest svezaka: *Nova Croatica* IV, 2011.; *Opuscula archaeologica* vol. 34, 2010.; *Radovi ZHP* 42, 2011.; *Studia ethnologica croatica* vol. 22, 2010.; *Studia romanica et anglica zagradiensia*, vol. 54, 2010.; *Zagreber germanistische Beiträge* 19, 2011.

FF-press objavljuje i brošure i dokumente koji donose sve potrebne informacije o studijima, razredbenome postupku i upisu na Fakultet. U proteklom je razdoblju objavljena *Informacije o razredbenom postupku*, ovaj put samo u elektroničkom formatu (pdf), i to kao dio promotivnog DVD-a za Smotru Sveučilišta u Zagrebu.

Iako još uvijek većinu udžbenika i priručnika fakultetski znanstveno-nastavni djelatnici objavljuju u nakladničkim kućama Školska knjiga, Ljevak, Slap i dr., te knjige, zbornici i časopisi objavljeni na Fakultetu služe i u nastavnom procesu.

### Knjižnična djelatnost

U ak. god. 2010./2011. aktivnosti knjižnice obilježilo je odvijanje redovitog knjižničnog poslovanja, razvoj djelatnosti te nastavak formalne obrade građe te njezinu pripremu za smještaj u čitaonice s otvorenim pristupom i u zatvorenom spremištu koje je počelo prije preseljenja u novu zgradu knjižnice (2009. godine) kada su bivše odsječke knjižnice počele poslovati kao jedinstvena služba.

U sklopu odvijanja **redovitog knjižničnog poslovanja** radilo se na sustavnoj izgradnji zbirki, s jedne strane u skladu s potrebama nastavnika i studenata te znanstvenoistraživačkog rada u području humanističkih znanosti i onim poljima društvenih znanosti za koje je obrazovanje organizirano Fakultetu te, s druge strane, s godišnjim proračunom Fakulteta.

Knjižnica je pretplaćena na 101 strani tiskani časopis i 55 domaćih, a uz to prima više od 500 tiskanih časopisa razmjenom ili darovima. Osim zbirki elektroničkih časopisa na koje je pristup osiguralo Ministarstvo znanosti, obrazovanja i športa RH (ScienceDirect, EBSCO i PsycARTICLES), iz sredstava Fakulteta osiguran je pristup na četiri zbirke elektroničkih časopisa koji pokrivaju društvene i humanističke znanosti (Emerald, Muse, Jstor i Cambridge).

Nabavljeno je i računalno obrađeno 11.197 novih naslova knjižne građe, odnosno 22.135 svezaka. Osim kupnjom, Knjižnica je svoj fond obogatila i s oko 10.000 svezaka građe koje su donirali pojedinci i pravne osobe.

U dijelu **razvojnih aktivnosti** posebna se pozornost posvetila razvoju novog softvera za knjižnično poslovanje Koha, razvijanju novih službi i usluga, posebno nove službe za međuknjižničnu posudbu.

**Formalna obrada građe** i njezina priprema za smještaj u čitaonice s otvorenim pristupom i u zatvorenom spremištu uključuje izradu i/ili kontrolu kataložnih zapisa, opremanje građe RFID naljepnicama za identifikaciju i zaštitu građe od krađe te dodjeljivanje novih oznaka za smještaj na police i opremanje građe odgovarajućim naljepnicama. Kontinuirano se radi na dedupliciranju zapisa u katalogu (spajanjem baza bivših odsječkih knjižnica u jedinstvenu bazu u katalogu dobiveni su višestruki zapisi za isti naslov). Resigniranje građe u zatvorenom spremištu po novom jedinstvenom sustavu počelo je 16. 3. 2010. Novi sustav donosi niz prednosti: korisnici brže dolaze do građe, katalog postaje pouzdaniji, štedi se prostor za građu koja pristiže u zatvoreno spremište. U izvještajnom je razdoblju resignirano 45.375 primjeraka građe u spremištu.

U tome razdoblju knjižnica je radila u dvije smjene (od 8 do 20 sati), imala je 7.031 aktivnog korisnika i obavila više od 260.000 transakcija posudbe i vraćanja građe.

### Studentske aktivnosti

Studentski zbor Filozofskog fakulteta prenio je sve svoje ovlasti na plenum svoga fakulteta još nakon posljednjih izbora za Studentski zbor. Na plenumu o studentskim pitanjima mogu glasati isključivo studenti Filozofskog fakulteta, a studentska pitanja uključuju i zadaće Studentskog zbora kao što su izbori studentskih delegata u fakultetska tijela ili izbor studentskoga pravobranitelja. U suradnji sa strukovnim udrugama plenum je proveo izbor studentskih predstavnika po odsjecima. Plenum Filozofskog fakulteta ima tradiciju borbe protiv komercijalizacije školstva, a tijekom ak. god. 2010./2011. više se puta, u prvom redu sa sindikatom Akademska solidarnost, a onda i s Vijećem Fakulteta, upozoravalo na štetnost tadašnjih prijedloga zakona o znanosti, visokom obrazovanju i sveučilištu, a kao rezultat aktivne zajedničke borbe zakoni nisu ugledali svjetlo saborske rasprave.

Na Fakultetu već dugi niz godina djeluje Ured studentskoga pravobranitelja koji se bavi rješavanjem slučajeva individualnih kršenja studentskih prava na Fakultetu. U izvještajnom razdoblju Ured je imao tri člana.

Na Fakultetu djeluju i strukovne studentske udruge koje danas objavljuju brojne (uglavnom stručne) časopise, organiziraju tribine, predavanja, alternativnu nastavu, kružoke, seminare, simpozije, brinu se o kvaliteti studijskih programa, bave se međunarodnom suradnjom i sl. Udruge su okupljene u Savez studentskih udruga Filozofskog fakulteta, koji se na razini Fakulteta zalaže za ostvarenje i poboljšanje radnih uvjeta svih udruga i njihovih članova. Tijekom izvještajnog razdoblja na Fakultetu su djelovale sljedeće udruge:



- Savez studentskih udruga Filozofskog fakulteta – SSUFF
- Klub studenata sociologije "Diskrepancija" – KSSD
- Klub studenata južne slavistike "A-302"
- Klub studenata psihologije – STUP
- Klub studenata komparativne književnosti – Klub K.
- Udruženje studenata filozofije – USF
- Klub studenata povijesti ISHA
- Klub studenata kroatistike "Skup"
- Klub studenata antropologije "Anthropos"
- Klub studenata povijesti umjetnosti Filozofskog fakulteta – KSPUFF
- Klub studenata anglistike "X.a."
- Klub studenata etnologije "Domaći"
- Klub studenata informatologije – KSIZ
- Klub studenata indologije Tarangini.

Studentske organizacije na Fakultetu bavile su se i općedruštvenim i socijalnim pitanjima studenata i reformom studija (financiranje studija, kvaliteta reforme studija), ali i zaštitom akademskih sloboda te autonomijom sveučilišne zajednice.

## I. STUDENTI - SVI

Tablica 1. Upisani studenti i apsolvanti - SVI na svim studijima Filozofskoga fakulteta Sveučilišta u Zagrebu

**Napomena:** Podaci o upisanim studentima i apsolvantima odnose se na stanje na dan 1. listopada 2010., uključujući ponavljajuće, studente upisane prema posebnim uvjetima, strane studente i apsolvante.

**Legenda:** M = muškarci, Ž = žene, red\* = redoviti studenti koji studiraju uz potporu Ministarstva, red\*\* = redoviti studenti koji snose dio troškova studija, Ukp. = Ukupno  
 Redovni i izvanredni studenti = definirani prema pravilniku o studiranju sastavnice ili prema Sveučilišnom pravilniku o studiranju ako na sastavnici takav pravilnik ne postoji  
 Apsolvanti = studenti koji su odslušali sve kolegije i imaju verificirane sve obveze u indeksu, ali polažu ispite i/ili izrađuju završni ili diplomski rad.

### a) SVEUČILIŠNI STUDIJ

Način studiranja	I. godina			II. godina			III. godina			IV. godina			APSOLVENTI			SVI		
	M	Ž	Ukp.	M	Ž	Ukp.	M	Ž	Ukp.	M	Ž	Ukp.	M	Ž	Ukp.	M	Ž	Ukp.
PREDDIPLOMSKI	266	725	991	190	454	644	160	541	701	23	43	66	6	7	13	645	1.770	2.415
STUDIJ	0	0	0	67	202	269	89	208	297	2	26	28	2	8	10	160	444	604
izvanredni	0	0	0	0	0	0	0	0	0	0	0	0	0	0	0	0	0	0
<b>Ukupno</b>	<b>266</b>	<b>725</b>	<b>991</b>	<b>257</b>	<b>656</b>	<b>913</b>	<b>249</b>	<b>749</b>	<b>998</b>	<b>25</b>	<b>69</b>	<b>94</b>	<b>8</b>	<b>15</b>	<b>23</b>	<b>805</b>	<b>2.214</b>	<b>3.019</b>

Filozofski fakultet u ak. god. 2010./2011. nije imao upisanih studenata ni apslovenata na integriranom sveučilišnom preddiplomskom i diplomskom, zajedničkom i združenom sveučilišnom studiju.

Način studiranja	I. godina			II. godina			APSOLVENTI			SVI		
	M	Ž	Ukp.	M	Ž	Ukp.	M	Ž	Ukp.	M	Ž	Ukp.
DIPLOMSKI	180	652	832	149	608	757	119	352	471	448	1.612	2.060
STUDIJ	0	0	0	31	71	102	0	0	0	31	71	102
izvanredni	0	0	0	0	0	0	0	0	0	0	0	0
<b>Ukupno</b>	<b>180</b>	<b>652</b>	<b>832</b>	<b>180</b>	<b>679</b>	<b>859</b>	<b>119</b>	<b>352</b>	<b>471</b>	<b>479</b>	<b>1.683</b>	<b>2.162</b>

**b) STRUČNI STUDIJ**

Filozofski fakultet u ak. god. 2010./2011. nije imao upisanih studenata ni apslovenata na stručnom studiju.

**c) DODIPLOMSKI STUDIJ**

Filozofski fakultet u ak. god. 2010./2011. nije imao upisanih studenata ni apslovenata na dodiplomskom studiju.

Tablica 1.a. - Ukupan broj studenata i apslovenata na svim studijima Filozofskoga fakulteta Sveučilišta u Zagrebu

SVEUČILIŠTE U ZAGREBU	Način studiranja	APSOLVENTI			SVI**		
		M	Ž	Ukp.	M	Ž	Ukp.
FILOZOFSKI FAKULTET	red*	125	359	484	1.093	3.382	4.475
	red**	2	8	10	191	515	706
	izvanredni	0	0	0	0	0	0
Ukupno		127	367	494	1.284	3.897	5.181

\*\*studiji; (a) sveučilišni + (b) stručni + (c) dodiplomski

Tablica 1.b. Broj apslovenata po studijima Filozofskoga fakulteta Sveučilišta u Zagrebu

SVEUČILIŠTE U ZAGREBU	Način studiranja	SVEUČILIŠNI STUDIJ																								
		PREDDIPLOMSKI			INTEGRIRANI			DIPLOMSKI			ZAJEDNIČKI			ZDRUŽENI			STRUČNI STUDIJ			DODIPLOMSKI STUDIJ			SVEUKUPNO**			
		M	Ž	Ukp.	M	Ž	Ukp.	M	Ž	Ukp.	M	Ž	Ukp.	M	Ž	Ukp.	M	Ž	Ukp.	M	Ž	Ukp.	M	Ž	Ukp.	
FILOZOFSKI FAKULTET	red*	6	7	13	0	0	0	119	352	471	0	0	0	0	0	0	0	0	0	0	0	0	0	0	0	0
	red**	2	8	10	0	0	0	0	0	0	0	0	0	0	0	0	0	0	0	0	0	0	0	0	0	0
	izvanredni	0	0	0	0	0	0	0	0	0	0	0	0	0	0	0	0	0	0	0	0	0	0	0	0	0
Ukupno		8	15	23	0	0	0	119	352	471	0	0	0	0	0	0	0	0	0	0	0	0	0	0	0	0

\*\*studiji; (a) sveučilišni + (b) stručni + (c) dodiplomski

Tablica 1.c. Broj studenata po studijima Filozofskoga fakulteta Sveučilišta u Zagrebu

SVEUČILIŠTE U ZAGREBU	Način studiranja	SVEUČILIŠNI STUDIJ																							
		PREDDIPLOMSKI			INTEGRIRANI			DIPLOMSKI			ZAJEDNIČKI			ZDRUŽENI			STRUČNI STUDIJ			DODIPLOMSKI STUDIJ			SVEUKUPNO**		
		M	Ž	Ukp.	M	Ž	Ukp.	M	Ž	Ukp.	M	Ž	Ukp.	M	Ž	Ukp.	M	Ž	Ukp.	M	Ž	Ukp.	M	Ž	Ukp.
FILOZOFSKI FAKULTET	red*	645	1.770	2.415	0	0	0	448	1.612	2.060	0	0	0	0	0	0	0	0	0	0	0	0	0	0	0
	red**	160	444	604	0	0	0	31	71	102	0	0	0	0	0	0	0	0	0	0	0	0	0	0	0
	izvanredni	0	0	0	0	0	0	0	0	0	0	0	0	0	0	0	0	0	0	0	0	0	0	0	0
Ukupno		805	2.214	3.019	0	0	0	479	1.683	2.162	0	0	0	0	0	0	0	0	0	0	0	0	0	0	0

\*\*studiji; (a) sveučilišni + (b) stručni + (c) dodiplomski

Tablica 2. Upisani studenti - ponavljači - SVI na svim studijima Filozofski fakultet Sveučilišta u Zagrebu

Napomena: Pod **ukupno\*** podrazumijevaju se svi upisani studenti bez apsolviranih.  
 Ponavljači = studenti koji nisu stekli dovoljno ECTS bodova za upis više godine te su upisani na semestar koji pripada toj godini studija.

Upuća: Ukupan broj studenata generira se iz Tablice 1., potrebno je upisati samo broj ponavljača.

a) **SVEUČILIŠNI STUDIJ**

PREDDIPLOMSKI STUDIJ	Način studiranja	I. godina		II. godina		III. godina		IV. godina		SVEUKUPNO	
		ukupno*	ponavljači	ukupno*	ponavljači	ukupno*	ponavljači	ukupno*	ponavljači	ukupno*	ponavljači
	red**	991	644	701	0	66	0	2.402	0	2.402	0
	red**	0	269	297	165	28	0	594	165	0	0
	izvanredni	0	0	0	0	0	0	0	0	0	0
	UKUPNO	991	0	913	0	998	165	2.996	165	0	165

Filozofski fakultet u ak. god. 2010./2011. nije imao upisanih studenata - ponavljača - na integriranom sveučilišnom preddiplomskom i diplomskom, zajedničkom i združenom sveučilišnom studiju.

DIPLOMSKI STUDIJ	Način studiranja	I. godina		II. godina		SVEUKUPNO	
		ukupno*	ponavljači	ukupno*	ponavljači	ukupno*	ponavljači
	red**	832	0	757	0	1.589	0
	red**	0	0	102	102	102	102
	izvanredni	0	0	0	0	0	0
	UKUPNO	832	0	859	102	1.691	102

b) **STRUČNI STUDIJ**

c) **DODIPLOMSKI STUDIJ**

Filozofski fakultet u ak. god. 2010./2011. nije imao upisanih studenata - ponavljača - na stručnom i dodiplomskom studiju.

Tablica 2.a. Broj studenata i ponavljača po studijima Filozofski fakultet Sveučilišta u Zagrebu

SVEUČILIŠTE U ZAGREBU	Način studiranja	SVEUČILIŠNI STUDIJ															
		PREDDIPLOMSKI		INTEGRIRANI		DIPLOMSKI		ZAJEDNIČKI		ZDRUŽENI		STRUČNI		DODIPLOMSKI		SVEUKUPNO**	
		ukupno	ponavljači	ukupno	ponavljači	ukupno	ponavljači	ukupno	ponavljači	ukupno	ponavljači	ukupno	ponavljači	ukupno	ponavljači	studenata	ponavljača
FILOZOFSKI FAKULTET	red*	2.402	0	0	0	1.589	0	0	0	0	0	0	0	0	0	3.991	0
	red**	594	165	0	0	102	102	0	0	0	0	0	0	0	0	696	267
	izvanredni	0	0	0	0	0	0	0	0	0	0	0	0	0	0	0	0
	UKUPNO	2.996	165	0	0	1.691	102	0	0	0	0	0	0	0	0	4.687	267

\*\*studiji; (a) sveučilišni + (b) stručni + (c) dodiplomski

Tablica 3. Upisani studenti prema posebnim uvjetima - Filozofski fakultet Sveučilišta u Zagrebu

Napomena: Podaci se odnose na stanje na dan 1. listopada 2010. za upisane studente i apsolvante.

a) **SVEUČILIŠNI STUDIJ**

PREDDIPLOMSKI	I. godina	II. godina	III. godina	IV. godina	Apsolvanti	Ukupno
	studenti s invaliditetom s oštećenjem većim od 60%	14	8	6	0	0
Na temelju čl. 53. Zakona o pravima hrvatskih branitelja iz domovinskog rata	0	0	0	0	0	0
Na temelju čl. 48.b Zakona vojnih i civilnih invalida iz domovinskog rata	0	0	0	0	0	0
Hrvatska dijaspora	8	12	21	26		67
<b>UKUPNO</b>	<b>22</b>	<b>20</b>	<b>27</b>	<b>26</b>	<b>0</b>	<b>95</b>

Filozofski fakultet u ak. god. 2010./11. nije imao upisanih studenata prema posebnim uvjetima na integriranom preddiplomskom i diplomskom, združenom i zajedničkom sveučilišnom studiju.

DIPLOMSKI	I. godina	II. godina	Apsolvanti	Ukupno
	studenti s invaliditetom s oštećenjem većim od 60%	5	3	
Na temelju čl. 53. Zakona o pravima hrvatskih branitelja iz domovinskog rata	105	128	163	396
Na temelju čl. 48.b Zakona vojnih i civilnih invalida iz domovinskog rata	3	4		7
Hrvatska dijaspora	8	11	10	29
<b>UKUPNO</b>	<b>121</b>	<b>146</b>	<b>173</b>	<b>440</b>

b) **STRUČNI STUDIJ**

c) **DODIPLOMSKI STUDIJ**

Filozofski fakultet u ak. god. 2010./11. nije imao upisanih studenata prema posebnim uvjetima na dodiplomskom i stručnom studiju.

Tablica 3.a. Ukupan broj studenata i apsolvata upisanih prema posebnim uvjetima na svim studijima Filozofski fakultet Sveučilišta u Zagrebu

POSEBNI UVJETI UPISA	PREDDIPL.	INTEGRIRANI	SVEUČILIŠNI STUDIJ			STRUČNI STUDIJ	DODIPLOMSKI STUDIJ	APSOLVENTI	SVEUKUPNO**
			DIPLOMSKI	ZAJEDNIČKI	ZDRUŽENI				
studenti s invaliditetom s oštećenjem većim od 60%	28	0	8	0	0	0	0	0	36
Na temelju čl. 53. Zakona o pravima hrvatskih branitelja iz domovinskog rata	0	0	396	0	0	0	163	0	396
Na temelju čl. 48.b Zakona vojnih i civilnih invalida iz domovinskog rata	0	0	7	0	0	0	0	0	7
Hrvatska dijaspora	67	0	29	0	0	0	10	0	96
<b>UKUPNO</b>	<b>95</b>	<b>0</b>	<b>440</b>	<b>0</b>	<b>0</b>	<b>0</b>	<b>173</b>	<b>0</b>	<b>535</b>

\*\*studiji: (a) sveučilišni + (b) stručni + (c) dodiplomski

Tablica 4. Studenti SVI - položili završni (ZI) odnosno diplomski ispit (DI) - Filozofski fakultet Sveučilišta u Zagrebu

NAZIV STUDIJA***	M	Ž	Ukupno
<b>ODSJEK ZA ANGLISTIKU</b>			
Preddiplomski sveučilišni studij Anglistika (dvopredmetni)	18	27	45
Preddiplomski sveučilišni studij Švedski jezik i kultura (dvopredmetni)	4	4	8
Diplomski sveučilišni studij Anglistika (jednopredmetni), smjer: Prevoditeljski	2	5	7
Diplomski sveučilišni studij Anglistika (dvopredmetni), smjer: Prevoditeljski	1	1	2
Diplomski sveučilišni studij Anglistika (jednopredmetni), smjer: Lingvistički	1	1	2
Diplomski sveučilišni studij Anglistika (dvopredmetni), smjer: Lingvistički	1	2	3
Diplomski sveučilišni studij Anglistika (jednopredmetni), smjer: Književno-kulturološki	1	1	2
Diplomski sveučilišni studij Anglistika (dvopredmetni), smjer: Književno-kulturološki	0	3	3
Diplomski sveučilišni studij Anglistika (jednopredmetni), smjer: Nastavnički	0	3	2
Diplomski sveučilišni studij Anglistika (dvopredmetni), smjer: Nastavnički	0	1	1
Diplomski sveučilišni studij Švedski jezik i kultura (dvopredmetni), smjer: Lingvistički studij švedskog jezika	1	0	1
Diplomski sveučilišni studij Švedski jezik i kultura (dvopredmetni), smjer: Prevoditeljski studij švedskog jezika	0	2	2
Dodiplomski sveučilišni studij Engleski jezik i književnost (jednopredmetni)	0	0	0
Dodiplomski sveučilišni studij Engleski jezik i književnost (dvopredmetni)	22	36	58
<b>ODSJEK ZA ARHEOLOGIJU</b>			
Preddiplomski sveučilišni studij Arheologija (dvopredmetni)	2	4	6
Preddiplomski sveučilišni studij Arheologija (jednopredmetni)	4	6	10
Diplomski sveučilišni studij Arheologija (jednopredmetni), smjer: Prapovijesna arheologija	2	2	4
Diplomski sveučilišni studij Arheologija (jednopredmetni), smjer: Antička arheologija	1	2	3
Diplomski sveučilišni studij Arheologija (jednopredmetni), smjer: Srednjovjekovna arheologija	1	1	2
Dodiplomski sveučilišni studij Arheologija (dvopredmetni)	7	11	18
Dodiplomski sveučilišni studij Arheologija (jednopredmetni)	2	3	5
<b>ODSJEK ZA ETNOLOGIJU I KULTURNU ANTROPOLOGIJU</b>			
Preddiplomski sveučilišni studij Etnologija i kulturna antropologija (dvopredmetni)	6	9	15
Diplomski sveučilišni studij Etnologija i kulturna antropologija (dvopredmetni)	4	5	9
Dodiplomski sveučilišni studij Etnologija (dvopredmetni)	4	12	16
<b>ODSJEK ZA FILOZOFIJU</b>			
Preddiplomski sveučilišni studij Filozofija (dvopredmetni)	4	11	15
Preddiplomski sveučilišni studij Filozofija (jednopredmetni)	6	6	12
Diplomski sveučilišni studij Filozofija (dvopredmetni), smjer: Znanstveni	0	0	0
Diplomski sveučilišni studij Filozofija (dvopredmetni), smjer: Nastavnički	1	3	4
Diplomski sveučilišni studij Filozofija (jednopredmetni), smjer: Znanstveni	3	3	6
Dodiplomski sveučilišni studij Filozofija (dvopredmetni)	9	12	21
<b>ODSJEK ZA FONETIKU</b>			
Preddiplomski sveučilišni studij Fonetika (dvopredmetni)	2	2	4
Diplomski sveučilišni studij Fonetika (dvopredmetni), modul: rehabilitacijski	0	2	2
Diplomski sveučilišni studij Fonetika (dvopredmetni), modul: znanstveni	0	1	1
Diplomski sveučilišni studij Fonetika (dvopredmetni), modul: govornički	2	0	2
Dodiplomski sveučilišni studij Fonetika (dvopredmetni)	7	9	16
<b>ODSJEK ZA GERMANISTIKU</b>			
Preddiplomski sveučilišni studij Germanistika (dvopredmetni)	9	14	23
Preddiplomski sveučilišni studij Niderlandistika (dvopredmetni)	2	4	6
Diplomski sveučilišni studij Germanistika (dvopredmetni), smjer: Kulturološki	1	2	3
Diplomski sveučilišni studij Germanistika (dvopredmetni), smjer: Nastavnički	0	3	3
Diplomski sveučilišni studij Germanistika (dvopredmetni), smjer: Prevoditeljski, modul: prevoditelj	0	1	1
Diplomski sveučilišni studij Germanistika (dvopredmetni), smjer: Prevoditeljski, modul: tumač	0	1	1
Dodiplomski sveučilišni studij Njemački jezik i književnost (dvopredmetni)	12	14	26
<b>ODSJEK ZA HUNGAROLOGIJU, TURKOLOGIJU I JUDAISTIKU</b>			
Preddiplomski sveučilišni studij Hungarologija (dvopredmetni)	3	3	6
Preddiplomski sveučilišni studij Turkologija (dvopredmetni)	1	1	2
Diplomski sveučilišni studij Hungarologija (dvopredmetni)	1	1	2
Diplomski sveučilišni studij Turkologija (dvopredmetni)	0	0	0
Dodiplomski sveučilišni studij Hungarologija (dvopredmetni)	1	4	5
Dodiplomski sveučilišni studij Turkologija (dvopredmetni)	1	1	2

NAZIV STUDIJA***	M	Ž	Ukupno
<b>ODSJEK ZA INDOLOGIJU I DALEKOISTOČNE STUDIJE</b>			
Preddiplomski sveučilišni studij Indologija (dvopredmetni)	1	0	1
Diplomski sveučilišni studij Indologija (dvopredmetni)	0	1	2
Dodiplomski sveučilišni studij Indologija (dvopredmetni)	2	4	6
<b>Odsjek za informacijske znanosti</b>			
Preddiplomski sveučilišni studij Informacijske znanosti (dvopredmetni)	12	13	25
Preddiplomski sveučilišni studij Informacijske znanosti (jednopredmetni)	10	10	20
Diplomski sveučilišni studij Informacijske znanosti (jednopredmetni), smjer: Arhivistika	1	3	4
Diplomski sveučilišni studij Informacijske znanosti (dvopredmetni), smjer: Arhivistika	2	2	4
Diplomski sveučilišni studij Informacijske znanosti (jednopredmetni), smjer: Bibliotekarstvo	7	7	14
Diplomski sveučilišni studij Informacijske znanosti (dvopredmetni), smjer: Bibliotekarstvo	2	2	4
Diplomski sveučilišni studij Informacijske znanosti (jednopredmetni), smjer: Informatika - nastavnički studij	4	4	8
Diplomski sveučilišni studij Informacijske znanosti (dvopredmetni), smjer: Informatika - nastavnički studij	1	1	2
Diplomski sveučilišni studij Informacijske znanosti (jednopredmetni), smjer: Informatika - istraživački studij	1	2	3
Diplomski sveučilišni studij Informacijske znanosti (dvopredmetni), smjer: Informatika - istraživački studij	2	1	3
Diplomski sveučilišni studij Informacijske znanosti (dvopredmetni), smjer: Informatologija	1	1	2
Diplomski sveučilišni studij Informacijske znanosti (jednopredmetni), smjer: Muzeologija	0	0	0
Diplomski sveučilišni studij Informacijske znanosti (dvopredmetni), smjer: Muzeologija	1	0	1
Dodiplomski sveučilišni studij Informacijske znanosti (dvopredmetni), smjer: Bibliotekarstvo	3	4	7
Dodiplomski sveučilišni studij Informacijske znanosti (dvopredmetni), smjer: Informatika - nastavnički studij	2	2	4
Dodiplomski sveučilišni studij Informacijske znanosti (dvopredmetni), smjer: Informatika - istraživački studij	2	2	4
Dodiplomski sveučilišni studij Informacijske znanosti (dvopredmetni), smjer: Informatologija	0	1	1
Dodiplomski sveučilišni studij Informacijske znanosti (dvopredmetni), smjer: Muzeologija	1	1	2
<b>ODSJEK ZA ISTOČNOSLAVENSKE JEZIKE I KNJIŽEVNOSTI</b>			
Preddiplomski sveučilišni studij Ruski jezik i književnost (dvopredmetni)	6	8	14
Preddiplomski sveučilišni studij Ukrajinski jezik i književnost (dvopredmetni)	2	3	5
Diplomski sveučilišni studij Ruski jezik i književnost (dvopredmetni), smjer: Prevoditeljski	2	2	4
Diplomski sveučilišni studij Ruski jezik i književnost (dvopredmetni), smjer: Nastavnički	1	1	2
Diplomski sveučilišni studij Ukrajinski jezik i književnost (dvopredmetni), smjer: Nastavnički	0	0	0
Diplomski sveučilišni studij Ukrajinski jezik i književnost (dvopredmetni), smjer: Prevoditeljsko-kulturološki	0	1	1
Dodiplomski sveučilišni studij Ruski jezik i književnost (dvopredmetni)	4	8	12
Dodiplomski sveučilišni studij Ukrajinski jezik i književnost (dvopredmetni)	0	1	1
<b>ODSJEK ZA JUŽNOSLAVENSKE JEZIKE I KNJIŽEVNOSTI</b>			
Preddiplomski sveučilišni studij Južnoslavenski jezici i književnosti (dvopredmetni)	3	8	11
Diplomski sveučilišni studij Južnoslavenski jezici i književnosti (dvopredmetni), smjer: Jezično-književni	1	0	1
Diplomski sveučilišni studij Južnoslavenski jezici i književnosti (dvopredmetni), smjer: Književno-interkulturni	0	1	1
Dodiplomski sveučilišni studij Južnoslavenski jezici i književnosti (dvopredmetni)	2	2	4
<b>ODSJEK ZA KLASIČNU FILOLOGIJU</b>			
Preddiplomski sveučilišni studij Latinski jezik i književnost (dvopredmetni)	1	2	3
Preddiplomski sveučilišni studij Grčki jezik i književnost (dvopredmetni)	1	0	1
Diplomski sveučilišni studij Latinski jezik i književnost (dvopredmetni), smjer: Nastavnički	0	1	1
Diplomski sveučilišni studij Latinski jezik i književnost (dvopredmetni), smjer: Istraživački	0	1	1
Diplomski sveučilišni studij Grčki jezik i književnost (dvopredmetni), smjer: Nastavnički	0	1	1
Diplomski sveučilišni studij Grčki jezik i književnost (dvopredmetni), smjer: Istraživački	0	0	0
Dodiplomski sveučilišni studij Latinski jezik i književnost (dvopredmetni)	2	3	5
Dodiplomski sveučilišni studij Grčki jezik i književnost (dvopredmetni)	1	2	3
<b>ODSJEK ZA KOMPARATIVNU KNJIŽEVNOST</b>			
Preddiplomski sveučilišni studij Komparativna književnost (jednopredmetni)	2	4	6
Preddiplomski sveučilišni studij Komparativna književnost (dvopredmetni)	3	5	8
Diplomski sveučilišni studij Komparativna književnost (jednopredmetni)	1	2	3
Diplomski sveučilišni studij Komparativna književnost (dvopredmetni)	2	3	5
Dodiplomski sveučilišni studij Komparativna književnost (dvopredmetni)	4	12	16

NAZIV STUDIJA***	M	Ž	Ukupno
<b>ODSJEK ZA KROATISTIKU</b>			
Preddiplomski sveučilišni studij Kroatistika (jednopedmetni)	12	34	46
Preddiplomski sveučilišni studij Kroatistika (dvoopedmetni)	4	11	15
Diplomski sveučilišni studij Kroatistika (jednopedmetni), smjer: Nastavnički	5	22	27
Diplomski sveučilišni studij Kroatistika (dvoopedmetni), smjer: Nastavnički	3	6	9
Diplomski sveučilišni studij Kroatistika (dvoopedmetni), smjer: Književni	0	5	5
Diplomski sveučilišni studij Kroatistika (dvoopedmetni), smjer: Jezikoslovni	3	3	6
Dodiplomski sveučilišni studij Hrvatski jezik i književnost (jednopedmetni)	1	2	3
Dodiplomski sveučilišni studij Hrvatski jezik i književnost (dvoopedmetni)	22	44	66
<b>ODSJEK ZA LINGVISTIKU</b>			
Preddiplomski sveučilišni studij Lingvistika (dvoopedmetni)	4	8	12
Diplomski sveučilišni studij Lingvistika (dvoopedmetni), smjer: Kognitivna lingvistika	1	1	2
Diplomski sveučilišni studij Lingvistika (dvoopedmetni), smjer: Opća lingvistika	1	1	2
Diplomski sveučilišni studij Lingvistika (dvoopedmetni), smjer: Poredbena lingvistika	1	2	3
Diplomski sveučilišni studij Lingvistika (dvoopedmetni), smjer: Primijenjena lingvistika	1	1	2
Diplomski sveučilišni studij Lingvistika (dvoopedmetni), smjer: Računalna lingvistika	1	1	2
Dodiplomski sveučilišni studij Lingvistika (dvoopedmetni)	4	3	7
<b>ODSJEK ZA PEDAGOGLJU</b>			
Preddiplomski sveučilišni studij Pedagogija (jednopedmetni)	9	20	29
Preddiplomski sveučilišni studij Pedagogija (dvoopedmetni)	4	12	16
Diplomski sveučilišni studij Pedagogija (jednopedmetni)	6	12	18
Diplomski sveučilišni studij Pedagogija (dvoopedmetni)	2	7	9
Dodiplomski sveučilišni studij Pedagogija (dvoopedmetni)	4	14	18
<b>ODSJEK ZA POVIJEST</b>			
Preddiplomski sveučilišni studij Povijest (jednopedmetni)	11	11	22
Preddiplomski sveučilišni studij Povijest (dvoopedmetni)	2	3	5
Diplomski sveučilišni studij Povijest (jednopedmetni), smjer: Nastavnički	2	6	8
Diplomski sveučilišni studij Povijest (jednopedmetni), smjer: Istraživački	6	9	15
Dodiplomski sveučilišni studij Povijest (jednopedmetni)	8	9	17
Dodiplomski sveučilišni studij Povijest (dvoopedmetni)	14	17	31
<b>ODSJEK ZA POVIJEST UMJETNOSTI</b>			
Preddiplomski sveučilišni studij Povijest umjetnosti (dvoopedmetni)	4	14	18
Diplomski sveučilišni studij Povijest umjetnosti (jednopedmetni), smjer: Istraživački	1	2	3
Diplomski sveučilišni studij Povijest umjetnosti (dvoopedmetni), smjer: Istraživački	1	4	5
Diplomski sveučilišni studij Povijest umjetnosti (dvoopedmetni), smjer: Nastavnički	2	2	4
Dodiplomski sveučilišni studij Povijest umjetnosti (dvoopedmetni)	7	13	20
<b>ODSJEK ZA PSIHOLOGIJU</b>			
Preddiplomski sveučilišni studij Psihologija (jednopedmetni)	30	48	78
Diplomski sveučilišni studij Psihologija (jednopedmetni)	12	24	36
Dodiplomski sveučilišni studij Psihologija (jednopedmetni)	14	33	47
<b>ODSJEK ZA ROMANISTIKU</b>			
Preddiplomski sveučilišni studij Francuski jezik i književnost (dvoopedmetni)	4	15	19
Preddiplomski sveučilišni studij Portugalski jezik i književnost (dvoopedmetni)	1	8	9
Preddiplomski sveučilišni studij Rumunjski jezik i književnost (dvoopedmetni)	1	3	4
Preddiplomski sveučilišni studij Španjolski jezik i književnost (dvoopedmetni)	7	8	15
Diplomski sveučilišni studij Francuski jezik i književnost (dvoopedmetni), smjer: Znanstveni	1	1	2
Diplomski sveučilišni studij Francuski jezik i književnost (dvoopedmetni), smjer: Prevoditeljski	2	2	4
Diplomski sveučilišni studij Francuski jezik i književnost (dvoopedmetni), smjer: Nastavnički	1	1	2
Diplomski sveučilišni studij Portugalski jezik i književnost (dvoopedmetni)	1	4	5
Diplomski sveučilišni studij Rumunjski jezik i književnost (dvoopedmetni)	0	2	2
Diplomski sveučilišni studij Španjolski jezik i književnost (dvoopedmetni), smjer: Znanstveni, modul: Književnost	1	2	3
Diplomski sveučilišni studij Španjolski jezik i književnost (dvoopedmetni), smjer: Znanstveni, modul: Lingvistika	0	2	2
Diplomski sveučilišni studij Španjolski jezik i književnost (dvoopedmetni), smjer: Nastavnički	0	2	2
Dodiplomski sveučilišni studij Francuski jezik i književnost (dvoopedmetni)	8	11	19
Dodiplomski sveučilišni studij Španjolski jezik i književnost (dvoopedmetni)	4	9	13



NAZIV STUDIJA***	M	Ž	Ukupno
<b>ODSJEK ZA SOCIOLOGIJU</b>			
Preddiplomski sveučilišni studij Sociologija (jednopedmetni)	7	16	23
Preddiplomski sveučilišni studij Sociologija (dvopedmetni)	6	9	15
Diplomski sveučilišni studij Sociologija (jednopedmetni), smjer: Znanstveni	3	8	11
Diplomski sveučilišni studij Sociologija (dvopedmetni), smjer: Znanstveni	1	2	3
Diplomski sveučilišni studij Sociologija (dvopedmetni), smjer: Nastavnički	1	1	2
Dodiplomski sveučilišni studij Sociologija (jednopedmetni)	2	5	7
Dodiplomski sveučilišni studij Sociologija (dvopedmetni)	15	11	26
<b>ODSJEK ZA TALIJANISTIKU</b>			
Preddiplomski sveučilišni studij Talijanistika (jednopedmetni)	1	3	4
Preddiplomski sveučilišni studij Talijanistika (dvopedmetni)	5	8	13
Diplomski sveučilišni studij Talijanistika (jednopedmetni), smjer: Jezikoslovno-kulturološki	1	0	1
Diplomski sveučilišni studij Talijanistika (dvopedmetni), smjer: Jezikoslovno-kulturološki	1	1	2
Diplomski sveučilišni studij Talijanistika (jednopedmetni), smjer: Književno-kulturološki	1	2	3
Diplomski sveučilišni studij Talijanistika (dvopedmetni), smjer: Književno-kulturološki	0	2	2
Diplomski sveučilišni studij Talijanistika (jednopedmetni), smjer: Nastavnički	0	1	1
Diplomski sveučilišni studij Talijanistika (dvopedmetni), smjer: Nastavnički	1	2	3
Dodiplomski sveučilišni studij Talijanski jezik i književnost (dvopedmetni)	3	9	12
<b>ODSJEK ZA ZAPADNOSLAVENSKE JEZIKE I KNJIŽEVNOSTI</b>			
Preddiplomski sveučilišni studij Češki jezik i književnost (dvopedmetni)	2	5	7
Preddiplomski sveučilišni studij Poljski jezik i književnost (dvopedmetni)	3	5	8
Preddiplomski sveučilišni studij Slovački jezik i književnost (dvopedmetni)	2	3	5
Diplomski sveučilišni studij Češki jezik i književnost (dvopedmetni), smjer: Prevoditeljsko-kulturološki	2	2	4
Diplomski sveučilišni studij Češki jezik i književnost (dvopedmetni), smjer: Nastavnički	1	2	3
Diplomski sveučilišni studij Poljski jezik i književnost (dvopedmetni), smjer: Lingvistički	3	3	6
Diplomski sveučilišni studij Poljski jezik i književnost (dvopedmetni), smjer: Kulturološki	1	2	3
Diplomski sveučilišni studij Slovački jezik i književnost (dvopedmetni), smjer: Prevoditeljsko-kulturološki	1	1	2
Diplomski sveučilišni studij Slovački jezik i književnost (dvopedmetni), smjer: Nastavnički	2	1	3
Dodiplomski sveučilišni studij Češki jezik i književnost (dvopedmetni)	3	9	12
Dodiplomski sveučilišni studij Poljski jezik i književnost (dvopedmetni)	1	4	5
Dodiplomski sveučilišni studij Slovački jezik i književnost (dvopedmetni)	3	2	5
<b>FAKULTETSKA KATEDRA ZA ANTROPOLOGIJU</b>			
Preddiplomski sveučilišni studij Antropologija (dvopedmetni)	0	2	2
Diplomski sveučilišni studij Antropologija (dvopedmetni)	0	0	0
Dodiplomski sveučilišni studij Antropologija (dvopedmetni)	5	5	10
<b>UKUPNO</b>	<b>552</b>	<b>971</b>	<b>1523</b>

\*\*\*Naziv prema dopusnici za rad izdanoj od strane Ministarstva znanosti, obrazovanja i športa

Tablica 4.a. Studenti SVI - položili završni (ZI) odnosno diplomski ispit (DI) - sumarno po studijima  
Filozofski fakultet Sveučilišta u Zagrebu

VRSTA STUDIJA	M	Ž	Ukupno
Sveučilišni preddiplomski studij	221	390	611
Sveučilišni integrirani preddiplomski i diplomski studij	0	0	0
Sveučilišni diplomski studij	125	237	362
Zajednički studij	0	0	0
Združeni studij	0	0	0
Stručni studij	0	0	0
Dodiplomski sveučilišni studij	206	344	550
<b>UKUPNO</b>	<b>552</b>	<b>971</b>	<b>1523</b>

## II. PODACI PREMA ODSJECIMA, SMJEROVIMA I STUDIJIMA

Napomena: Podaci o upisanim studentima i apsolutivima odnose se na stanje na dan 1. listopada 2010., uključujući ponavljajuće, upisane prema posebnim uvjetima te strane studente, odnosno na stanje 30. rujna 2011. za one koji su završili ili diplomirali.

Tablica 5. Prediplomski studij Filozofski fakultet Sveučilišta u Zagrebu – upisani studenti, absolventi i studenti koji su završili studij

Odsjek-Studij-Smjer	I. godina	II. godina	III. godina	IV. godina	Apsolventi	Završili studij
Povijest	52	49	47	0	1	27
Arheologija	24	21	23	0	0	16
Lingvistika	18	19	19	0	0	12
Fonetika	16	14	18	0	1	10
Komparativna književnost	29	28	29	0	1	14
Kroatistika	82	74	110	0	1	61
Češki jezik i književnost	15	12	12	0	0	7
Slovački jezik i književnost	8	8	10	0	0	5
Ruski jezik i književnost	21	18	18	16	0	14
Ukrajinski jezik i književnost	11	11	9	4	0	5
Poljski jezik i književnost	13	13	15	0	0	8
Južnoslavenski jezici i književnost	20	24	22	0	0	11
Talijanstika	41	37	41	0	3	17
Francuski jezik i književnost	30	28	3	0	2	19
Španjolski jezik i književnost	16	19	21	0	0	15
Portugalski jezik i književnost	15	14	14	0	1	7
Rumunjski jezik i književnost	7	5	8	0	1	4
Germanistika	40	25	44	0	1	23
Anglistika	60	58	68	0	2	45
Svedski jezik i kultura	15	14	14	0	1	8
Hungarologija	11	10	11	0	0	5
Turkologija	15	14	7	0	0	2
Indologija	18	15	4	3	0	7
Latinski jezik i književnost	15	10	5	5	0	3
Grčki jezik i književnost	3	2	2	3	0	1
Filozofija	56	52	33	21	0	27
Povijest umjetnosti	35	31	29	0	1	18
Antropologija	10	13	6	0	0	2
Etnologija i kulturna antropologija	22	22	21	0	0	15
Informacijske znanosti	45	54	57	0	2	40
Sociologija	55	51	56	0	1	38
Psihologija	100	84	100	0	2	78
Pedagogija	52	49	51	0	2	45
Niederlandistika	0	13	12	0	0	0
Ostali studiji	21	2	59	42	0	0
<b>Sveukupno</b>	<b>991</b>	<b>913</b>	<b>998</b>	<b>94</b>	<b>23</b>	<b>609</b>

Tablica 6. Integrirani preddiplomski i diplomski studij Filozofski fakultet Sveučilišta u Zagrebu – upisani studenti, absolventi i studenti koji su završili studij) U ak. godini 2010./2011. Filozofski fakultet nije imao studente upisane u integrirane studije

Tablica 7. Diplomski studij Filozofski fakultet Sveučilišta u Zagrebu - upisani studenti, apsolventi i studenti koji su završili studij

Odsjek-Studij-Smjer	I. godina	II. godina	Apsolventi	Diplomirali
Anglistika	50	50	30	22
Antropologija	12	12	0	1
Arheologija	29	25	19	9
Češki jezik i književnost	8	7	5	6
Etnologija i kulturna antropologija	19	19	8	9
Filozofija	27	27	0	9
Fonetika	12	14	6	5
Francuski jezik i književnost	32	32	19	8
Germanistika	27	32	18	8
Grčki jezik i književnost	3	3	0	1
Hungarologija	9	9	1	2
Indologija	3	4	0	2
Informacijske znanosti	79	79	35	32
Južnoslavenski jezici i književnost	8	13	3	2
Komparativna književnost	30	30	22	8
Kroatistika	73	73	50	49
Latinski jezik i književnost	3	7	0	2
Lingvistika	17	19	8	9
Nederlandistika	0	0	0	0
Pedagogija	60	60	42	27
Poljski jezik i književnost	8	9	2	1
Portugalski jezik i književnost	9	11	11	5
Povijest	58	58	36	20
Povijest umjetnosti	26	30	14	12
Psihologija	87	87	62	36
Rumunjski jezik i književnost	1	1	1	2
Ruski jezik i književnost	9	7	0	6
Slovački jezik i književnost	5	8	3	1
Sociologija	53	50	29	16
Ukrajinski jezik i književnost	5	5	0	1
Španjolski jezik i književnost	30	30	20	7
Svedski jezik i kultura	7	7	3	3
Talijanistika	28	36	22	12
Turkologija	5	5	2	0
<b>Sveukupno</b>	<b>832</b>	<b>859</b>	<b>471</b>	<b>333</b>

(Tablica 8. Zajednički studij - Filozofski fakultet Sveučilišta u Zagrebu - upisani studenti, apsolventi i studenti koji su završili studij)

U ak. godini 2010./2011. Filozofski fakultet nije imao zajedničke studije

(Tablica 9. Združeni studij - Filozofski fakultet Sveučilišta u Zagrebu - upisani studenti, apsolventi i studenti koji su završili studij)

U ak. godini 2010./2011. Filozofski fakultet nije imao združene studije

(Tablica 10. Stručni studij - Filozofski fakultet Sveučilišta u Zagrebu - upisani studenti, apsolventi i studenti koji su završili studij)

Filozofski fakultet ne izvodi stručne studije.

Tablica 11. Dodiplomski studij Filozofski fakultet Sveučilišta u Zagrebu - upisani studenti, apsolvanti i studenti koji su završili studij

Odsjek-Studij-Smjernik	IV. godina	V. godina	VI. godina	Apsolvanti	Diplomirali
Antropologija				0	10
Arheologija				7	23
Češki jezik i književnost				9	12
Engleski jezik i književnost				65	58
Etnologija				3	16
Filozofija				29	21
Fonetika				18	16
Francuski jezik i književnost				23	19
Grčki jezik i književnost				6	3
Hrvatski jezik i književnost				130	69
Hungarologija				3	5
Indologija				4	6
Infomatologija				35	18
Južnoslavenski jezici i književnost				23	4
Komparativna književnost				26	16
Latinski jezik i rimska književnost				9	5
Lingvistika				15	7
Germanistika				36	26
Pedagogija				30	18
Poljski jezik i književnost				15	5
Portugalski jezik i književnost				0	0
Povijest				60	48
Povijest umjetnosti				55	20
Psihologija				37	47
Rumunjski jezik i književnost				0	0
Ruski jezik i književnost				25	12
Slovački jezik i književnost				10	5
Sociologija				39	33
Španjolski jezik i književnost				30	13
Švedski jezik i kultura				0	0
Talijanski jezik i književnost				58	12
Turkologija				7	2
Ukrajinski jezik i književnost				8	1
<b>Ukupno</b>	<b>0</b>	<b>0</b>	<b>0</b>	<b>815</b>	<b>550</b>

\*slušali nastavu po dodiplomskom programu u ak. god. 2010./2011.

**III. STRANI STUDENTI**

**Napomena:** Podaci o upisanim stranim studentima i apsolventima odnose se na stanje na dan 1. listopada 2010.  
*Strani studenti = studenti koji nisu državljanin Republike Hrvatske, a upisani su na cjeloviti studijski program, izvan programa studentske razmjene.*  
*Apsolventi = studenti koji su odslušali sve kolegije i imaju verificirane sve obveze u indeksu, ali polazu ispite i/ili izraduju završni ili diplomski rad.*

Tablica 12. Strani studenti Filozofski fakultet Sveučilišta u Zagrebu - upisani i apsolventi

STUDIJ	I. godina			II. godina			III. godina			IV. godina			V. godina			VI. godina			Apsolventi			UKUPNO			
	M	Ž	Ukp.	M	Ž	Ukp.	M	Ž	Ukp.	M	Ž	Ukp.	M	Ž	Ukp.	M	Ž	Ukp.	M	Ž	Ukp.	M	Ž	Ukp.	
Sveučilišni prediplomski studij			0			0			3			0			0			0			0			3	3
Sveučilišni integrirani prediplomski i diplomski studij			0			0			0			0			0			0			0			0	0
Sveučilišni diplomski studij		2	2			0			0			0			0			0			0			2	2
Zajednički studij			0			0			0			0			0			0			0			0	0
Združeni studij			0			0			0			0			0			0			0			0	0
Stručni studij			0			0			0			0			0			0			0			0	0
Doddiplomski studij*			0			0			0			0			0			0			0			0	0
<b>UKUPNO</b>	<b>0</b>	<b>2</b>	<b>2</b>	<b>0</b>	<b>0</b>	<b>3</b>	<b>0</b>	<b>0</b>	<b>3</b>	<b>0</b>	<b>0</b>	<b>0</b>	<b>0</b>	<b>0</b>	<b>0</b>	<b>0</b>	<b>0</b>	<b>0</b>	<b>0</b>	<b>0</b>	<b>0</b>	<b>0</b>	<b>5</b>	<b>5</b>	

\* slušali nastavu po dodiplomskom programu u ak. god. 2010./2011.

Tablica 13. Strani studenti Filozofski fakultet Sveučilišta u Zagrebu - prema prebivalištu (zemlja/država iz koje dolaze)

STUDIJ	I. god.	zemlja / država	II. god.	zemlja / država	III. god.	zemlja / država	IV. god.	zemlja / država	V. god.	zemlja / država	VI. god.	zemlja / država	Apsolventi	zemlja / država	Ukp. stranih studenata	Ukp. po zemljama
Sveučilišni prediplomski studij					3	Rusija - 1, Rumunjska - 1, Mađarska - 1									3	Rusija - 1, Rumunjska - 1, Mađarska - 1
Sveučilišni integrirani prediplomski i diplomski studij															0	
Sveučilišni diplomski studij	2	Mađarska - 2													2	Mađarska - 2
Zajednički studij															0	
Združeni studij															0	
Stručni studij															0	
Doddiplomski studij*															0	
<b>UKUPNO</b>	<b>2</b>	<b>Mađarska - 2</b>	<b>0</b>		<b>3</b>	<b>Rusija - 1, Rumunjska - 1, Mađarska - 1</b>	<b>0</b>		<b>0</b>		<b>0</b>		<b>0</b>	<b>5</b>	<b>Rusija - 1, Rumunjska - 1, Mađarska - 3</b>	

\* slušali nastavu po dodiplomskom programu u ak. god. 2010./2011.

Tablica 14. Strani studenti (naziv sastavnice) Sveučilišta u Zagrebu - položili završni (Z) odnosno diplomski ispit (DI) Filozofski fakultet u ak. god. 2010./2011. nije imao stranih studenata koji su položili završni ili diplomski ispit.

**IV. POSLJEDIPLOMSKI STUDIJI**

**a) specijalistički**

Tablica 15. Poslijediplomski specijalistički studij Filozofski fakultet Sveučilišta u Zagrebu –SVI (upisi poslije 1. 10. 2003.)

Naziv poslijediplomskog specijalističkog studija	I. godina			II. godina			Završilo studij
	M	Z	Ukupno	M	Z	Ukupno	
	Specijalizacija iz kliničke psihologije	0	0	0	0	0	
Prevoditeljstvo	0	0	0	0	0	0	8
Prevoditeljstvo - Bolonja	0	0	0	0	0	0	2
<b>UKUPNO</b>	<b>0</b>	<b>0</b>	<b>0</b>	<b>0</b>	<b>0</b>	<b>0</b>	<b>15</b>

Stanje na dan 30. rujna 2011.

Tablica 16. Poslijediplomski specijalistički studij Filozofski fakultet Sveučilišta u Zagrebu - strani studenti (upisi poslije 1. 10. 2003.)

Naziv poslijediplomskog specijalističkog studija	I. godina			II. godina			Završilo studij
	M	Z	Ukupno	M	Z	Ukupno	
	Klinička psihologija	0	0	0	1	22	
<b>UKUPNO</b>	<b>0</b>	<b>0</b>	<b>0</b>	<b>1</b>	<b>22</b>	<b>23</b>	<b>0</b>

Stanje na dan 30. rujna 2011.

**b) magistarski - mr. sc. (stari program )**

Tablica 17. Poslijediplomski studij Filozofski fakultet Sveučilišta u Zagrebu - magistarski - mr. sc. - SVI (upisi prije 1. 10. 2003., stari program )

NISU UPISIVANI STUDENTI PO STRANIM PROGRAMIMA

Naziv poslijediplomskog studija	I. godina			II. godina			III. godina			Ukupno			Brojnost magistrarskih radova			
	M	Z	Ukp.	M	Z	Ukp.	M	Z	Ukp.	M	Z	Ukp.	M	Z	Ukp.	
	Hrvatska povijest	0	0	0	0	0	0	0	0	0	0	0	0	1	3	4
Pedagogija	0	0	0	0	0	0	0	0	0	0	0	0	0	1	6	7
Etnologija i kulturna antropologija	0	0	0	0	0	0	0	0	0	0	0	0	0	2	2	2
Informacijske znanosti	0	0	0	0	0	0	0	0	0	0	0	0	0	2	2	2
Povijest umjetnosti	0	0	0	0	0	0	0	0	0	0	0	0	1	1	2	2
Psihologija	0	0	0	0	0	0	0	0	0	0	0	0	1	0	1	1
Književnost	0	0	0	0	0	0	0	0	0	0	0	0	1	1	2	2
Američki studiji	0	0	0	0	0	0	0	0	0	0	0	0	0	1	1	1
Filozofija	0	0	0	0	0	0	0	0	0	0	0	0	0	0	1	1
<b>Ukupno</b>	<b>0</b>	<b>0</b>	<b>0</b>	<b>0</b>	<b>0</b>	<b>0</b>	<b>0</b>	<b>0</b>	<b>0</b>	<b>0</b>	<b>0</b>	<b>0</b>	<b>5</b>	<b>17</b>	<b>22</b>	<b>22</b>
<b>Ukupno umjetnički</b>	<b>0</b>	<b>0</b>	<b>0</b>	<b>0</b>	<b>0</b>	<b>0</b>	<b>0</b>	<b>0</b>	<b>0</b>	<b>0</b>	<b>0</b>	<b>0</b>	<b>0</b>	<b>0</b>	<b>0</b>	<b>0</b>
<b>Ukupno stručni</b>	<b>0</b>	<b>0</b>	<b>0</b>	<b>0</b>	<b>0</b>	<b>0</b>	<b>0</b>	<b>0</b>	<b>0</b>	<b>0</b>	<b>0</b>	<b>0</b>	<b>0</b>	<b>0</b>	<b>0</b>	<b>0</b>
<b>Sveukupno</b>	<b>0</b>	<b>0</b>	<b>0</b>	<b>0</b>	<b>0</b>	<b>0</b>	<b>0</b>	<b>0</b>	<b>0</b>	<b>0</b>	<b>0</b>	<b>0</b>	<b>5</b>	<b>17</b>	<b>22</b>	<b>22</b>

Magistarradai, stanje na dan 30. rujna 2011.

Tablica 18. Poslijediplomski studij Filozofski fakultet Sveučilišta u Zagrebu - magistarski - mr. sc. - strani studenti (upisi prije 1. 10. 2003., stari program )

Naziv poslijediplomskog studija	I. godina			II. godina			III. godina			Ukupno			Brojnost magistrarskih radova		
	M	Z	Ukp.	M	Z	Ukp.	M	Z	Ukp.	M	Z	Ukp.	M	Z	Ukp.
	Psihologija	0	0	0	0	0	0	0	0	0	0	0	0	1	0
<b>Ukupno</b>	<b>0</b>	<b>0</b>	<b>0</b>	<b>0</b>	<b>0</b>	<b>0</b>	<b>0</b>	<b>0</b>	<b>0</b>	<b>0</b>	<b>0</b>	<b>0</b>	<b>1</b>	<b>0</b>	<b>1</b>
<b>Ukupno umjetnički</b>	<b>0</b>	<b>0</b>	<b>0</b>	<b>0</b>	<b>0</b>	<b>0</b>	<b>0</b>	<b>0</b>	<b>0</b>	<b>0</b>	<b>0</b>	<b>0</b>	<b>0</b>	<b>0</b>	<b>0</b>
<b>Ukupno stručni</b>	<b>0</b>	<b>0</b>	<b>0</b>	<b>0</b>	<b>0</b>	<b>0</b>	<b>0</b>	<b>0</b>	<b>0</b>	<b>0</b>	<b>0</b>	<b>0</b>	<b>0</b>	<b>0</b>	<b>0</b>
<b>Sveukupno</b>	<b>0</b>	<b>0</b>	<b>0</b>	<b>0</b>	<b>0</b>	<b>0</b>	<b>0</b>	<b>0</b>	<b>0</b>	<b>0</b>	<b>0</b>	<b>0</b>	<b>1</b>	<b>0</b>	<b>1</b>

Stanje na dan 30. rujna 2011.

c) doktorski

Napomena: upisuje se stanje na dan 1. listopada 2010. za upisane polaznike, te 30. rujna 2011. za sve ostale podatke.

Tablica 19. Broj prijavljenih tema doktorskih radova

Naziv poslijediplomskog doktorskog studija	I. godina			II. godina			III. godina			Ukupno		
	M	Ž	Ukp.	M	Ž	Ukp.	M	Ž	Ukp.	M	Ž	Ukp.
Arheologija			0			0	6	9	15	6	9	15
Etnologija i kulturna antropologija			0			0	3	2	5	3	2	5
Filozofija			0			0	9	5	14	9	5	14
Glotodidaktika			0			0	0	13	13	0	13	13
Hrvatska kultura			0			0	3	4	7	3	4	7
Informacijske znanosti			0			0	9	21	30	9	21	30
Književnost, izvedbene umjetnosti,			0			0	8	22	30	8	22	30
Kroatistika			0			0	6	17	23	6	17	23
Lingvistika			0			0	4	19	23	4	19	23
Medievistika			0			0	5	4	9	5	4	9
Moderna i suvremena hrvatska povijest u europskom i svjetskom kontekstu			0			0	7	8	15	7	8	15
Pedagogija			0			0	5	20	25	5	20	25
Povijest umjetnosti			0			0	2	3	5	2	3	5
Psihologija			0			0	1	12	13	1	12	13
Sociologija			0			0	9	12	21	9	12	21
<b>UKUPNO</b>	<b>0</b>	<b>0</b>	<b>0</b>	<b>0</b>	<b>0</b>	<b>0</b>	<b>77</b>	<b>55</b>	<b>248</b>	<b>77</b>	<b>171</b>	<b>248</b>

Tablica 20. Broj prihvaćenih prijava tema doktorskih radova

Naziv poslijediplomskog doktorskog studija	I. godina			II. godina			III. godina			Ukupno		
	M	Ž	Ukp.	M	Ž	Ukp.	M	Ž	Ukp.	M	Ž	Ukp.
Arheologija			0			0	4	6	10	4	6	10
Etnologija i kulturna antropologija			0			0	3	2	5	3	2	5
Filozofija			0			0	10	2	12	10	2	12
Glotodidaktika			0			0	0	4	4	0	4	4
Hrvatska kultura			0			0	3	4	7	3	4	7
Informacijske i komunikacijske znanosti			0			0	2	10	12	2	10	12
Književnost, izvedbene umjetnosti, film i kultura			0			0	6	18	24	6	18	24
Kroatistika			0			0	3	10	13	3	10	13
Lingvistika			0			0	2	9	11	2	9	11
Medievistika			0			0	2	5	7	2	5	7
Moderna i suvremena hrvatska povijest u europskom i svjetskom kontekstu			0			0	6	2	8	6	2	8
Pedagogija			0			0	4	7	11	4	7	11
Povijest umjetnosti			0			0	1	4	5	1	4	5
Psihologija			0			0	0	6	6	0	6	6
Rani novi vijek			0			0	1	0	1	1	0	1
Sociologija			0			0	2	8	10	2	8	10
<b>UKUPNO</b>	<b>0</b>	<b>0</b>	<b>0</b>	<b>0</b>	<b>0</b>	<b>0</b>	<b>49</b>	<b>97</b>	<b>146</b>	<b>49</b>	<b>97</b>	<b>146</b>

Tablica 21.a. Broj doktorskih radova predanih na ocjenu

Naziv poslijediplomskog doktorskog studija	I. godina			II. godina			III. godina			Ukupno		
	M	Ž	Ukp.	M	Ž	Ukp.	M	Ž	Ukp.	M	Ž	Ukp.
Arheologija	0	0	0	0	0	0	4	5	9	4	5	9
Etnologija i kulturna antropologija	0	0	0	0	0	0	1	5	6	1	5	6
Filozofija	0	0	0	0	0	0	8	1	9	8	1	9
Hrvatska kultura	0	0	0	0	0	0	0	1	1	0	1	1
Informacijske znanosti	0	0	0	0	0	0	13	4	17	13	4	17
Književnost	0	0	0	0	0	0	4	19	23	4	19	23
Kroatistika	0	0	0	0	0	0	4	11	15	4	11	15
Lingvistika	0	0	0	0	0	0	5	13	18	5	13	18
Moderna i suvremena hrvatska povijest u europskom i svjetskom kontekstu	0	0	0	0	0	0	13	2	15	13	2	15
Pedagogija	0	0	0	0	0	0	4	3	7	4	3	7
Povijest umjetnosti	0	0	0	0	0	0	5	8	13	5	8	13
Psihologija	0	0	0	0	0	0	0	12	12	0	12	12
Rani novi vijek	0	0	0	0	0	0	2	0	2	2	0	2
Sociologija	0	0	0	0	0	0	6	4	10	6	4	10
<b>UKUPNO</b>	<b>0</b>	<b>0</b>	<b>0</b>	<b>0</b>	<b>0</b>	<b>0</b>	<b>69</b>	<b>88</b>	<b>157</b>	<b>69</b>	<b>88</b>	<b>157</b>

Tablica 21.b. Broj obranjenih doktorskih radova

Naziv poslijediplomskog doktorskog studija	Znanstveno područje rada	Znanstveno polje rada	Broj obranjenih doktorskih radova		
			M	Ž	Ukp.
Kroatistika	područje humanističkih znanosti	Filologija	1	6	7
Filozofija	područje humanističkih znanosti	Filozofija	6	1	7
Sociologija	područje društvenih znanosti	Sociologija	2	3	5
Književnost	područje humanističkih znanosti	Filologija	4	13	17
Hrvatska kultura	interdisciplinarno područje	interdisciplinarno	0	2	2
Povijest umjetnosti	područje humanističkih znanosti	Povijest umjetnosti	2	5	7
Pedagogija	područje društvenih znanosti	Pedagogija	4	2	6
Arheologija	područje humanističkih znanosti	Arheologija	1	0	1
Psihologija	područje društvenih znanosti	Psihologija	0	2	2
Lingvistika	područje humanističkih znanosti	Filologija	5	7	12
Informacijske znanosti	područje društvenih znanosti	Informacijske i komunikacijske znanosti	2	3	5
Hrvatska povijest	područje humanističkih znanosti	Povijest	2	2	4
Rani novi vijek	područje humanističkih znanosti	Povijest	1	0	1
<b>UKUPNO</b>			<b>30</b>	<b>46</b>	<b>76</b>

Tablica 21.c. Broj obranjenih doktorskih radova izvan doktorskog studija

Izvan doktorski studij	Znanstveno područje rada	Znanstveno polje rada	Broj obranjenih doktorskih radova		
			M	Ž	Ukp.
Filologija	područje humanističkih znanosti	Filologija	4	12	16
Etnologija	područje humanističkih znanosti	Etnologija i antropologija	0	5	5
Povijest	područje humanističkih znanosti	Povijest	12	4	16
Informacijske i komunikacijske znanosti	područje društvenih znanosti	Informacijske i komunikacijske znanosti	9	5	14
Filozofija	područje humanističkih znanosti		6	3	9
Povijest umjetnosti	područje humanističkih znanosti	Povijest umjetnosti	0	3	3
Sociologija	područje društvenih znanosti	Sociologija	2	4	6
Psihologija	područje društvenih znanosti	Psihologija	1	14	15
Arheologija	područje humanističkih znanosti	Arheologija	5	1	6
Znanost o umjetnosti	područje humanističkih znanosti	Znanost o umjetnosti	1	1	2
Pedagogija	područje društvenih znanosti	Pedagogija	1	1	2
<b>UKUPNO</b>			<b>41</b>	<b>53</b>	<b>94</b>



Tablica 22.a. Broj polaznika doktorskog studija

Naziv doktorskog studija	I. godina			II. godina			III. godina			Ukupno		
	M	Ž	Ukp.	M	Ž	Ukp.	M	Ž	Ukp.	M	Ž	Ukp.
Arheologija	0	0	0	2	13	15	7	9	16	9	22	31
Etnologija i kulturna antropologija	0	0	0	5	5	10	1	0	1	6	5	11
Filozofija	7	4	11	0	1	1	10	5	15	17	10	27
Glotodidaktika	0	19	19	0	0	0	0	13	13	0	32	32
Hrvatska kultura	0	0	0	4	9	13	0	5	5	4	14	18
Informacijske i komunikacijske znanosti	6	16	22	9	18	27	13	25	38	28	59	87
Književnost, izvedbene umjetnosti, film i kultura	6	27	33	0	20	20	6	20	26	12	67	79
Kroatistika	1	11	12	0	1	1	6	11	17	7	23	30
Lingvistika	4	23	27	0	0	0	3	30	33	7	53	60
Medievistika	1	0	1	1	1	2	4	1	5	6	2	8
Moderna i suvremena hrvatska povijest u europskom i svjetskom kontekstu	3	6	9	9	2	11	8	1	9	20	9	29
Pedagogija	0	13	13	0	12	12	3	11	14	3	36	39
Povijest umjetnosti	0	16	16	0	4	4	1	8	9	1	28	29
Psihologija	3	13	16	0	0	0	4	24	28	7	37	44
Rani novi vijek	0	0	0	3	0	3	1	2	3	4	2	6
Sociologija	2	22	24	2	1	3	9	16	25	13	39	52
<b>UKUPNO</b>	<b>33</b>	<b>170</b>	<b>203</b>	<b>35</b>	<b>87</b>	<b>122</b>	<b>76</b>	<b>181</b>	<b>257</b>	<b>144</b>	<b>438</b>	<b>582</b>

Tablica 22.b. Broj inozemnih doktoranada na sastavnici

Naziv posljediplomskog doktorskog studija	I. godina			II. godina			III. godina			Ukupno		
	M	Ž	Ukp.	M	Ž	Ukp.	M	Ž	Ukp.	M	Ž	Ukp.
Arheologija	0	0	0	3	0	3	0	0	0	3	0	3
Filozofija	0	0	0	0	0	0	0	1	1	0	1	1
Informacijske i komunikacijske znanosti	0	1	1	0	1	1	0	1	1	0	3	3
Književnost, izvedbene umjetnosti, film i kultura	0	1	1	3	1	4	1	3	4	4	5	9
Lingvistika	0	1	1	0	0	0	0	1	1	0	2	2
Moderna i suvremena hrvatska povijest u europskom i svjetskom kontekstu	0	0	0	1	0	1	1	0	1	2	0	2
Pedagogija	0	1	1	0	0	0	1	0	1	1	1	2
Povijest umjetnosti	1	3	4	0	1	1	0	0	0	1	4	5
<b>UKUPNO</b>	<b>1</b>	<b>7</b>	<b>8</b>	<b>7</b>	<b>3</b>	<b>10</b>	<b>3</b>	<b>6</b>	<b>9</b>	<b>11</b>	<b>16</b>	<b>27</b>

(Tablica 23. Broj doktoranada koji su proveli najmanje 3 mjeseca na usavršavanju izvan RH)

Studenti doktorskih studija Filozofskog fakulteta u Zagrebu u ak. god. 2010/2011. nisu prijavili usavršavanje izvan RH.

(Tablica 24. Broj doktora znanosti koji su nakon doktorskog studija na usavršavanju izvan RH proveli bez prekida najmanje 6 mjeseci)

Filozofski fakultet u Zagrebu nije vodio evidenciju kandidata koji su nakon doktoriranja otišli na usavršavanje izvan RH.

Tablica 25. Broj postdoktoranada na sastavnici

Naziv posljediplomskog doktorskog studija	Broj polaznika		
	M	Ž	Ukp.
Arheologija	0	2	2
Etnologija i kulturna antropologija	0	2	2
Filozofija	0	1	1
Informacijske i komunikacijske znanosti	1	1	2
Kroatistika	1	2	3
Lingvistika	0	6	6
Moderna i suvremena hrvatska povijest u europskom i svjetskom kontekstu	0	1	1
Pedagogija	0	2	2
Psihologija	0	6	6
Rani novi vijek	0	1	1
Sociologija	2	1	3
<b>UKUPNO</b>	<b>4</b>	<b>25</b>	<b>29</b>

Tablica 26. Broj postdoktoranada iz inozemstva koji su na sastavnici proveli bez prekida najmanje 6 mjeseci

Država prebivališta	Broj polaznika		
	M	Ž	Ukp.
Japan	2	0	2
Ruska federacija	0	1	1
<b>UKUPNO</b>	<b>2</b>	<b>1</b>	<b>3</b>

Tablica 27. Broj doktoriranih znanstvenih novaka

Naziv poslijediplomskog doktorskog studija	Znanstveno područje rada	Znanstveno polje rada	Broj polaznika		
			M	Ž	Ukp.
Književnost	područje humanističkih znanosti	Filologija	1	6	7
Informacijske i komunikacijske znanosti	područje društvenih znanosti	Informacijske i komunikacijske znanosti	2	1	3
Sociologija	područje društvenih znanosti	Sociologija	0	1	1
Kroatistika	područje humanističkih znanosti	Filologija	0	1	1
Hrvatska povijest	područje humanističkih znanosti	Povijest	3	0	3
Povijest umjetnosti	područje humanističkih znanosti	Povijest umjetnosti	1	0	1
Lingvistika	područje humanističkih znanosti	Filologija	3	0	3
<b>UKUPNO</b>			<b>10</b>	<b>9</b>	<b>19</b>

Tablica 28. Broj doktorata dodijeljenih inozemnim studentima

Naziv poslijediplomskog doktorskog studija	Znanstveno područje rada	Znanstveno polje rada	Broj polaznika		
			M	Ž	Ukp.
Informacijske znanosti	područje društvenih znanosti	Informacijske i komunikacije znanosti	0	1	1
Pedagogija	područje društvenih znanosti	Pedagogija	0	1	1
Filozofija	područje humanističkih znanosti	Filozofija	2	0	2
<b>UKUPNO</b>			<b>2</b>	<b>2</b>	<b>4</b>

Tablica 29. Broj pokrenutih međunarodnih dvojnih doktorata (*cotutelle de these*)

Naziv poslijediplomskog doktorskog studija	Znanstveno područje rada	Znanstveno polje rada	Broj polaznika		
			M	Ž	Ukp.
Moderna i suvremena hrvatska povijest u europskom i svjetskom kontekstu	područje humanističkih znanosti	Povijest	1	0	1
Književnost, izvedbene umjetnosti, film i kultura	područje humanističkih znanosti	Filologija	0	1	1
<b>UKUPNO</b>			<b>1</b>	<b>1</b>	<b>2</b>

Tablica 30. Broj završenih međunarodnih dvojnih doktorata (*cotutelle de these*)

Naziv poslijediplomskog doktorskog studija	Znanstveno područje rada	Znanstveno polje rada	Broj polaznika		
			M	Ž	Ukp.
Lingvistika	područje humanističkih znanosti	Filologija	1	0	1
<b>UKUPNO</b>			<b>1</b>	<b>0</b>	<b>1</b>

V. NASTAVNO OSOBLJE I OSTALI DJELATNICI

Tablica 31. Nastavnici, suradnici u nastavi i ostali djelatnici - SVI na Filozofskom fakultetu Sveučilišta u Zagrebu

Legenda: PV = puno radno vrijeme, NV = nepuno radno vrijeme, KO = kumulativni radni odnos, FZ = financiranje zaposlenika, FVS = financiranje vanjskih suradnika

Redni broj	MUŠKARCI										ŽENE										SVEUKUPNO										
	PV	NV	% radnog vremena*	broj izvrištenja	broj izvrištenja	PV	NV	% radnog vremena*	broj izvrištenja	broj izvrištenja	KO	% radnog vremena*	Ukupno zaposlenici	FZ	FVS	Ukp. vanjski suradnici	Državni proračun	Vlastita sredstva	PV	NV	% radnog vremena*	broj izvrištenja	broj izvrištenja	KO	% radnog vremena*	Ukupno zaposlenici	FZ	FVS	Ukp. vanjski suradnici	Državni proračun	Vlastita sredstva
	1	2	3	4	5	6	7	8	9	10	11	12	13	14	15	16	17	18	19	20	21	22	23	24	25	26	27	28	29	30	
I. NASTAVNICI I SURADNICI U NASTAVI	226	1	1x80%	0	363	0	55	55	0	363	0	110	110	0	589	1	1x80%	0	590	590	0	165	165	0	590	590	0	165	165	0	
II. Znanstveno-nastavna zvanja	140	1	1x80%	0	141	141	0	27	27	0	128	128	0	23	23	0	268	1	1x80%	0	269	269	0	50	50	0	50	50	0		
1. Redoviti profesor	50				50	50	6	6	24	24		24	24	2	2	2	74	0	74	74	0	8	8	0	8	8	0	8	8	0	
2. Redoviti profesor/p	23				23	23	11	11	22	22		22	22	8	8	8	45	0	45	45	0	19	19	0	19	19	0	19	19	0	
3. Izvanredni profesor	22				22	22	6	6	39	39		39	39	4	4	4	61	0	61	61	0	10	10	0	10	10	0	10	10	0	
4. Docent	45	1	1x80%	0	46	46	4	4	43	43		43	43	9	9	9	88	1	89	89	0	13	13	0	89	89	0	13	13	0	
III. Nastavna zvanja	13	0		0	13	13	0	12	12	0	67	67	0	67	67	0	80	0	80	80	0	39	39	0	80	80	0	39	39	0	
5. Profesor visoke škole					0	0					0	0	0	0	0	0	0	0	0	0	0	0	0	0	0	0	0	0	0	0	
6. Viši predavač	3				3	3	1	1	12	12		12	12	1	1	1	15	0	15	15	0	2	2	0	15	15	0	2	2	0	
7. Predavač					0	0	3	3	2	2		2	2	2	2	2	2	0	2	2	0	3	3	0	2	2	0	3	3	0	
8. Viši lektor	5				5	5	5	5	41	41		41	41	3	3	3	46	0	46	46	0	3	3	0	46	46	0	3	3	0	
9. Lektor	5				5	5	8	8	12	12		12	12	23	23	17	0	17	17	0	31	31	0	17	17	0	31	31	0		
10. Viši umjetnički suradnik					0	0					0	0	0	0	0	0	0	0	0	0	0	0	0	0	0	0	0	0	0	0	
11. Umjetnički suradnik					0	0					0	0	0	0	0	0	0	0	0	0	0	0	0	0	0	0	0	0	0	0	
III. Suradnička zvanja	10	0		0	10	10	1	1	20	20		20	20	4	4	4	30	0	30	30	0	5	5	0	30	30	0	5	5	0	
12. Viši asistent	6				6	6			4	4		4	4	4	4	10	0	10	10	0	0	0	0	10	10	0	0	0	0	0	
13. Asistent	4				4	4	1	1	16	16		16	16	4	4	20	0	20	20	0	5	5	0	20	20	0	5	5	0		
IV. Stručna zvanja (u zna. i vis. obrazovanju)	3	0		0	3	3	0	5	5	0	9	9	0	9	9	0	44	44	0	12	12	0	12	12	0	12	12	0	49	49	0
14. Stručni savjetnik					0	0					0	0	0	0	0	0	0	0	0	0	0	0	0	0	0	0	0	0	0	0	
15. Viši stručni suradnik					0	0					0	0	0	0	0	0	0	0	0	0	0	0	0	0	0	0	0	0	0	0	
16. Stručni suradnik	3				3	3	5	5	9	9		9	9	44	44	12	0	12	12	0	49	49	0	12	12	0	49	49	0		
IV. Znanstvena zvanja	0	0		0	0	0	0	10	10	0	1	1	0	1	1	12	12	0	1	1	0	22	22	0	1	1	0	22	22	0	
17. Znanstveni savjetnik					0	0	2	2			0	0	0	5	5	0	0	0	0	0	0	7	7	0	0	0	0	7	7	0	
18. Viši znanstveni suradnik					0	0			1	1		1	1	1	1	3	3	1	1	1	0	3	3	0	1	1	0	3	3	0	
19. Znanstveni suradnik					0	0					0	0	0	4	4	0	0	0	0	0	0	12	12	0	0	0	0	12	12	0	
IV. Znanstveni novaci	60	0		0	60	60	0	0	138	138	0	138	138	0	0	0	198	0	198	198	0	0	0	0	198	198	0	0	0	0	
20. Znanstveni novak - viši asistent	22				22	22			38	38		38	38	38	38	60	0	60	60	0	0	0	0	60	60	0	0	0	0		
21. Znanstveni novak - asistent	38				38	38			100	100		100	100	100	100	138	0	138	138	0	0	0	0	138	138	0	0	0	0		
II. OSTALI ZAPOSLENICI U NASTAVI	11	0		0	11	11	0	0	41	41	0	41	41	0	0	52	0	52	52	0	0	0	0	52	52	0	0	0	0		
22. Radno mjesto I. vrste - viši korepetitor					0	0					0	0	0	0	0	0	0	0	0	0	0	0	0	0	0	0	0	0	0	0	
23. Radno mjesto I. vrste - korepetitor					0	0					0	0	0	0	0	0	0	0	0	0	0	0	0	0	0	0	0	0	0	0	
24. Radno mjesto I. vrste - diplomirani knjižničar	1				1	1			24	24		24	24	1	1	25	0	25	25	0	0	0	0	25	25	0	0	0	0		
25. Radno mjesto II. vrste - knjižničar	3				3	3			14	14		14	14	14	14	17	0	17	17	0	0	0	0	17	17	0	0	0	0		
26. Radno mjesto III. vrste - pomoćni knjižničar	1				1	1					0	0	0	0	0	1	0	1	1	0	0	0	0	1	1	0	0	0	0		
27. Radno mjesto II. vrste - viši tehničar					0	0					0	0	0	0	0	0	0	0	0	0	0	0	0	0	0	0	0	0	0		
28. Radno mjesto II. vrste - viši laborant					0	0					0	0	0	0	0	8	0	8	8	0	0	0	0	8	8	0	0	0	0		
29. Radno mjesto III. vrste - tehnički suradnik	6				6	6			2	2		2	2	2	2	0	0	0	0	0	0	0	0	0	0	0	0	0	0		
30. Radno mjesto III. vrste - laborant					0	0					0	0	0	0	0	0	0	0	0	0	0	0	0	0	0	0	0	0	0		
I.-II. UKUPNO	237	1	1x80%	0	238	238	0	55	55	0	404	404	0	404	404	110	110	110	0	641	1	1x80%	0	642	642	0	165	165	0		

Redni broj	MUŠKARCI										ŽENE										SVEUKUPNO														
	PV		NV		KO		FZ		FVS		PV		NV		KO		FZ		FVS		PV		NV		KO		FZ		FVS						
	broj izvršitelja	% radnog vremena*	broj izvršitelja	% radnog vremena*	broj izvršitelja	% radnog vremena*	Ukupno zaposlenici	Državni proračun	Vlastita sredstva	Ukp. vanjski suradnici	Državni proračun	Vlastita sredstva	broj izvršitelja	% radnog vremena*	broj izvršitelja	% radnog vremena*	Ukupno zaposlenici	Državni proračun	Vlastita sredstva	Ukp. vanjski suradnici	Državni proračun	Vlastita sredstva	broj izvršitelja	% radnog vremena*	broj izvršitelja	% radnog vremena*	Ukupno zaposlenici	Državni proračun	Vlastita sredstva	Ukp. vanjski suradnici	Državni proračun	Vlastita sredstva			
	1	2	2a	3	3a	4e-10+3	5	6	7	8	9	10	11	11a	12	12a	13-10+11+12	14	15	16	17	18	19-11+10	20-2+11	20a-2b+11a	21+3+12	21a+3a+12a	22-19+20+21	23	24	25-7+16	26	27		
III. SLUŽBENICI I NAMJEŠTENICI**	27	0		0	0	27	27	0	0	0	0	94	0	94	0	0	94	94	0	0	0	0	121	0	121	0	121	121	0	0	0	0	0		
III.L. Službenici	15	0		0	15	15	5	5	0	0	0	65	5	65	5	5	65	65	0	0	0	0	80	0	80	0	80	80	0	0	0	0	0		
31. Položaji I. vrste	5				0	0	0					4		4			4	4					4		4		4	4							
32. Položaji II. vrste					0	0	0					2		2			2	2					2		2		2	2							
33. Položaji III. vrste	5				5	5	5					26		26			26	26					31		31		31	31							
34. Radna mjesta I. vrste	3				3	3	3					20		20			20	20					23		23		23	23							
35. Radna mjesta II. vrste	2				2	2	2					8		8			8	8					10		10		10	10							
36. Radna mjesta III. vrste	12	0		0	12	12	12	0	0	0	0	29	0	29	0	0	29	29	0	0	0	0	41	0	41	0	41	41	0	0	0	0	0	0	
III.L. Namještenici					0	0	0					0		0			0	0					0		0		0	0							
37. Položaji II. vrste	3				3	3	3					0		0			0	0					3		3		3	3							
38. Položaji III. vrste	3				0	0	0					0		0			0	0					0		0		0	0							
39. Radna mjesta II. vrste	3				3	3	3					2		2			2	2					5		5		5	5							
40. Radna mjesta III. vrste	6				6	6	6					27		27			27	27					33		33		33	33							
41. Radna mjesta IV. vrste	264	1	1x80%	0	0	265	265	0	55	55	0	498	0	498	0	0	498	498	0	110	110	0	762	1	1x80%	0	763	763	0	165	165	0	0	0	
I.-II.L. SVEUKUPNO																																			

**Napomena:**  
a) Puno radno vrijeme; iznosi 40 sati tjedno. Poslovi zaposlenika u nastavi u okviru 40 satnog radnog vremena normirani su u Kolektivnom ugovoru za znanost i visoko obrazovanje NN 142/2010.  
b) Nepuno radno vrijeme; svako kraće od punog radnog vremena.  
c) Kumulativni radni odnos: rad u nepunom radnom vremenu kod dva ili više poslodavaca.  
\*Podatke za nepuno radno vrijeme i kumulativni radni odnos molimo da upišete na sljedeći način:  
npr. ako je br. izvršitelja "4", u stupac % radnog vremena ne upisujete broj 4, već npr. raspodjelu: "1x80%, 2x50%, 1x20%", ne zaboravite na taj način ispuniti i ćelije pod SVEUKUPNO!  
\*\*Sukladno Uredbi o nazivima radnih mjesta i koefficientima složenosti poslova u javnim službama (Narodne novine, br.38/2001., 112/2001., 62/2002., 156/2002., 162/2003., 39/2005., 82/2005., 133/2005., 30/2006., 118/2006., 22/2007., 112/2007., 127/2007., 124/2011., 142/2012., 98/2012., 77/2012., 112/2012.)

Tablica 3.2. Strani nastavnici i istraživači koji su trenutno zaposleni u RH - Filozofski fakultet Sveučilišta u Zagrebu  
 Filozofski fakultet u ak. god. 2010./2011. nije imao zaposlenih stranih istraživača.

STRANI NASTAVNICI*											
MUŠKARCI					ŽENE						
zvanje / titula	iz koje ustanove / sveučilišta / fakulteta dolaze*	zemlja iz koje dolaze	% zaposlenja u RH	predviđeni ostanak u RH	izvor financiranja	zvanje / titula	iz koje ustanove / sveučilišta / fakulteta dolaze*	zemlja iz koje dolaze	% zaposlenja u RH	predviđeni ostanak u RH	izvor financiranja
lektor		Turska	100%	1-4 g	državni proračun	lektor		Turska	100%	1-4 g	državni proračun
lektor		Nizozemska	100%	1-4 g	državni proračun	lektor		Austrija	100%	1-4 g	državni proračun
lektor		Japan	100%	1-4 g	državni proračun	lektor		Japan	100%	1-4 g	državni proračun
lektor		Česka	100%	1-4 g	državni proračun	lektor		Švedska	100%	1-4 g	državni proračun
red. prof.		Mađarska	100%	1-4 g	državni proračun	lektor		Italija	100%	1-4 g	državni proračun
lektor		Njemačka	100%	1-4 g	državni proračun	lektor		Rumunjska	100%	1-4 g	državni proračun
lektor		Belgija	100%	1-4 g	drugo	lektor		Španjolska	100%	1-4 g	državni proračun
lektor		Brazil	100%	1-4 g	državni proračun	lektor		Francuska	100%	1-4 g	državni proračun
lektor		Mađarska	100%	1-4 g	državni proračun	lektor		Francuska	100%	1-4 g	državni proračun
						lektor		Bugarska	100%	1-4 g	državni proračun
						lektor		Slovenija	100%	1-4 g	državni proračun
						red. prof.		Mađarska	100%	1-4 g	državni proračun
						lektor		Slovačka	100%	1-4 g	državni proračun
						lektor		Španjolska	100%	1-4 g	državni proračun
						lektor		Poljska	100%	1-4 g	državni proračun
						lektor		Kina	100%	1-4 g	državni proračun
						lektor		Kina	100%	1-4 g	državni proračun
						lektor		Španjolska	100%	1-4 g	državni proračun
<b>UKUPNO</b>				<b>9</b>				<b>18</b>		<b>UKUPNO</b>	

\*Fakultet ne vodi evidenciju iz koje ustanove/sveučilišta/fakulteta dolaze strani nastavnici

**VI. OSTALI PODATCI**

**Tablica 33. Istraživačka djelatnost - Filozofski fakultet Sveučilišta u Zagrebu**

**a) Projekti**

<b>Nacionalni projekti</b>				
Z - projekti	135	135		480
NZZ	1	1		2
UKF				
TEST				
BICRO - RAZUM, TEHCRO, VENCRO, IRCRO, KONCRO				
Ostali programi				
Ostali projekti financirani iz proračuna				
<b>UKUPNO</b>	<b>136</b>	<b>136</b>	<b>0</b>	<b>482</b>
<b>Međunarodni projekti</b>				
FP7	3	3		6
IPA	1	1		3
COST				
EUREKA				
TEMPUS	1	1		2
Ostali programi Europske unije	1	1		4
ESF				
NIH				
Bilateralni projekti (MZOŠ)	15	15		30
Multilateralni projekti (MZOŠ)				
Ostali programi				
<b>UKUPNO</b>	<b>21</b>	<b>21</b>	<b>0</b>	<b>45</b>
<b>Projekti s gospodarstvom</b>				
Nacionalni projekti				
Međunarodni projekti				
<b>UKUPNO</b>	<b>0</b>	<b>0</b>	<b>0</b>	<b>0</b>

**b) Patenti**

Filozofski fakultet nije imao patenata



## HRVATSKI STUDIJI

VODITELJ HRVATSKIH STUDIJA I PREDSDJEDNIK ZNANSTVENO-NASTAVNOG VIJEĆA:

dr. sc. Zvonimir Čuljak, izvanredni profesor

POVJERENICA ZA NASTAVU I ECTS KOORDINATORICA: dr. sc. Irena Cajner Mraović,  
izvanredna profesorica

POVJERENIK ZA MEĐUNARODNU I MEĐUSVEUČILIŠNU SURADNJU: dr. sc. Daniel Labaš, docent

POVJERENIK ZA ZNANOST: dr. sc. Josip Talanga, redoviti profesor

GLAVNI TAJNIK: mr. sc. Marinko Šišak

Hrvatski studiji znanstveno-nastavna je sastavnica Sveučilišta u Zagrebu u statusu sveučilišnog centra koja ustrojava i izvodi znanstveni, visokostručni i nastavni rad u tri znanstvena područja (društvenom, humanističkom i interdisciplinarnom) i u devet preddiplomskih i diplomskih te pet poslijediplomskih doktorskih studija. Djelovanje i ustroj Hrvatskih studija (svi studiji izvode se na odjelima) uređeni su Statutom Sveučilišta u Zagrebu i Pravilnikom o unutarnjem ustrojstvu Hrvatskih studija.

Rad i nastava na Hrvatskim studijima izvodili su se od ak. god. 2010./2011. na dva mjesta u gradu Zagrebu: u Znanstveno-učilišnom kampusu Borongaj, Borongajska cesta 83d, i u zgradi Filozofskog fakulteta Družbe Isusove, Jordanovac 110 (studiji *filozofije* i *religijskih znanosti*), a dio nastavnih i znanstvenih aktivnosti odvijao se i u Studijskom središtu Hrvatskih studija u Skradinu. Prostori Hrvatskih studija (oko 4.300 četvornih metara s 13 manjih i jednom velikom predavaonicom s 250 mjesta te knjižnicom s 84 sjedeća mjesta i ostalim popratnim sadržajima) omogućili su kvalitetnije uvjete studiranja i rada svih nastavnika, studenata i zaposlenika Hrvatskih studija. U ak. god. 2010./2011. upisala se 18. generacija studenata *kroatologije*, *filozofije*, *sociologije* i *religijske kulture*, 15. generacija studenata *povijesti* i *novinarstva*, 14. generacija studenata *psihologije* i 5. generacija studenata *latinskoga jezika*.

### Preddiplomska i diplomatska nastava

Po novom modelu studiranja (3+2+3) u treću godinu upisani su studenti na sljedeće studije: *kroatologija*; *povijest*; *latinski jezik* (prva godina); *filozofija*; *sociologija*; *komunikologija*; *psihologija*; *filozofija* i *religijske znanosti*. U 19. ak. god. 2010./2011. za upis na sve studije prijavilo se 1 312 pristupnika, a upisi su obavljani po upisnim kvotama koje je odobrio Senat Sveučilišta u Zagrebu. Na svim studijskim smjerovima ukupno su se u prvu godinu upisala 744 nova studenta.

### Poslijediplomska nastava

U ak. god. 2010./2011. rad je nastavilo pet poslijediplomskih doktorskih studija: *kroatologija*; *filozofija*; *povijest*; *filozofija*; *religijske znanosti* (izvode se na Filozofskom fakultetu Družbe Isusove). Svi studiji usklađeni su s odredbama novog zakona i svaka studentska obveza propisana je u vrijednostima izraženima ECTS bodovima. Ukupno je na sve doktorske studije u ovoj ak. god. bilo upisano 19 studenata.

### Ustrojstvo studija

Svi studiji Hrvatskih studija ustrojani su interdisciplinarno i multidisciplinarno, s primjenom ECTS bodovnog sustava. Studije ustrojavaju i izvode ustrojbene jedinice Hrvatskih studija:

- Odjel za filozofiju
- Odjel za nastavničku naobrazbu
- Odjel za hrvatski latinitet
- Odjel za kroatologiju
- Odjel za komunikologiju
- Odjel za povijest
- Odjel za psihologiju
- Odjel za sociologiju
- Odjel za filozofiju i religijske znanosti (pri FFDI).

Svi studiji izvode se u sustavu 3+2. Studenti upisani u skladu s tim studijskim programima nakon tri godine stječu zvanje *prvostupnika (bakalaureausa)* u svakoj od struka Hrvatskih studija i također su ustrojani jednopredmetno i dvopredmetno te interdisciplinarno. U čitavom nizu kolegija, osobito kroatološke struke, organizirana je i realizirana terenska nastava.



## Znanstvenoistraživački rad

U izvještajnom razdoblju nastavljen je rad na već prihvaćenim znanstvenoistraživačkim projektima i programima:

- *Hrvatska književnojezična baština (16. - 19. st.) u suodnosu s europskom* (nositeljica: prof. dr. sc. Branka Tafra);
- *Interkulturalna ishodišta pedagoške misli i odgojnog djelovanja u Hrvata* (nositelj: prof. dr. sc. Marko Pranjić);
- *Hrvatski kulturni krajolici* (nositelj: dr. sc. Damir Matanović);
- *Književnojezični latinizam u franjevačkoj baštini* (projekt u okviru programa, nositelj: prof. dr. sc. Pavao Knezović);
- *Evolucijski naturalizam i problem moralnog znanja* (nositelj: doc. dr. sc. Tomislav Bracanović);
- *Uloga znanstvene zajednice u znanstvenoj komunikaciji u Hrvatskoj i izrada curriculumuma* (nositeljica: doc. dr. sc. Blanka Jergović).

Radilo se i na dva projekta na FFDI:

- *Neoskolastička filozofija u Hrvatskoj XIX. i XX. stoljeća* (nositelj: prof.dr.sc. Anto Mišić) i
- *Poslovna etika i religijska kultura* (nositelj. prof.dr.sc. Ivan Koprek).

U ak. god. 2010./2011. organizirani su znanstveni skupovi o fra Ivanu Ančiću (11. u nizu "*Tihi pregaoci*", organiziran u Tomislavgradu), održana je 2. Međunarodna kroatološka konferencija naslovljena "*Hrvati izvan Hrvatske*" (*Croats outside Croatia*), međunarodni znanstveni skup o Ivanu Kukuljeviću Sakcinskom (dvanaesti u nizu "*Hrvatski književni povjesničari*") te znanstveni komunikološki skup u organizaciji Odjela za komunikologiju "*Komunikacija i mediji u krizi*" (Skradin, svibanj 2010.). Također, organizirana je, tradicionalno s Udrugom za promicanje filozofije, međunarodna filozofska konferencija o temi "*Metaphysics, Language and Morality*", uz sudjelovanje dvadesetak filozofa iz inozemstva.

U okviru Filozofskog fakulteta Družbe Isusove djeluju dva centra:

- Centar za poslovnu etiku i Centar za bioetiku i
- Hrvatski povijesni institut u Beču.

## Međunarodna suradnja

Tijekom ak. god. 2010./2011. na Hrvatskim studijima gostovalo je više nastavnika iz inozemstva (55 nastavnika i znanstvenika). Oni su sudjelovali na znanstvenim skupovima koje su organizirali Hrvatski studiji, ali su većim dijelom i držali predavanja za nastavnike i studente na dodiplomskoj i poslijediplomskoj nastavi. Više nastavnika Hrvatskih studija gostovalo je na skupovima ili predavanjima u inozemstvu (19 gostovanja). Međunarodna suradnja redovito se evidentira u bazi koju na mreži vodi Sveučilište u Zagrebu.

Hrvatski studiji sklopili su u izvještajnoj ak. god. i sporazume o suradnji sa Sveučilištem u Erfurtom (Njemačka), a radilo se na potpisivanju još nekih drugih međunarodnih ugovora o suradnji.

## Nakladnička djelatnost

Tijekom ovog izvještajnog razdoblja Hrvatski studiji nastavili su objavljivati nastavnu i priručnu literaturu te ostala izdanja koja su rezultat rada na znanstvenoistraživačkim projektima ili rezultat znanstvenog rada nastavnika i suradnika Hrvatskih studija. Tiskano je drugo izdanje knjige Radoslava Katičića *Na kroatističkim raskrižjima, Zbornik o Rafaelu Levakoviću, zbornik Mediji i društvena odgovornost, zbornik Spoznaja i interpretacija* (s Institutom za filozofiju u Zagrebu). Objavljena su dva sveučilišna udžbenika iz filozofije: David McNoughton *Moralni pogled – Uvod u etiku* i Michael J. Loux *Metafizika – Suvremen uvod*.

Od ak. god. 2006./2007. Hrvatski studiji sunakladnik je filozofskog časopisa *Prolegomena*. U ovoj godini tiskana su prva dva broja novog časopisa Hrvatskih studija *Kroatologija*. Filozofski fakultet Družbe Isusove nakladnik je dvaju časopisa: *Obnovljeni život* i *Disputatio philosophica*.

## Knjižnica

Knjižnica Hrvatskih studija knjižnica je visokoškolskog seminarskog tipa koja djeluje u zasebnoj zgradi na oko 800 metara kvadratnih. Knjižnični fond čine znanstvene i stručne publikacije, referentna literatura, završni, diplomski, magistarski i doktorski radovi. Za potrebe stručnog, znanstvenog i nastavnog rada profesora i studenata u ak. god. 2010./2011. nabavljeno je 1 296 primjeraka knjiga. Obrada knjižničnog fonda (upis, evidencija, posudba i povrat knjiga te evidencija korisnika) obavlja se računalno u knjižničnom programu. Sav knjižni fond obrađen je tako da omogućuje pretraživanje po naslovu, autoru, ISBN-u, nakladniku i ključnim riječima. U knjižnici su u upotrebi 62 računala i skener.

Na mrežnim stranicama knjižnice dostupan je online katalog knjižnice, kao i mnogobrojne informacije o samoj knjižnici, korisnim linkovima, dostupnim online bazama podataka itd.

Kao visokoškolska knjižnica otvorenog tipa, namijenjena je djelatnicima i studentima matičnog fakulteta, ali i studentima i djelatnicima ostalih fakulteta i vanjskim korisnicima.

Studenti Hrvatskih studija i studenti Filozofskog fakulteta Družbe Isusove koriste se vrlo velikom i starom knjižnicom Filozofskog fakulteta D.I. "Juraj Habdelić" koja raspolaže s više od 300.000 svezaka, kao i modernom čitaonicom u zgradi knjižnice, Jordanovac 110.

### **Informatički centar**

Informatičkim centrom Hrvatskih studija koriste se nastavnici i studenti. Na raspolaganju im je informatički centar s 24 računala i pisačem, sva spojena na mrežu (dvorana "Rijeka"), a bežičnim internetom pokriveni su prostori u kojima se odvija rad Hrvatskih studija.

U okviru knjižnice na Filozofskom fakultetu D.I. rade dvije računalne učionice.

### **Studentske aktivnosti**

Studenti Hrvatskih studija okupljeni su u više stručnih udruga i u okviru podružnice Studentskog zbora. U ak. god. 2010./2011. provedeni su izbori studentskih predstavnika i konstituirao se novi sastav podružnice Studentskog zbora. Osnovano je nekoliko novih udruga (Udruga za promicanje studentskih aktivnosti, Komuna – udruga studenata komunikologije i Studentska sportska udruga). Rad su nastavile i ove udruge: Udruga studenata sociologije "Anomija", Udruga studenata povijesti "Lucius", koja je organizirala tradicionalni, 8. po redu stručno-znanstveni skup *Dies historiae*, ove godine s temom "Identiteti kroz povijest i identiteti danas" te predstavila zbornik radova studenata povijesti "Lucius" koji se tiska jednom godišnje. Udruga studenata kroatologije "Cassius" organizirala je znanstveni kolokvij "Hrvatski mitovi i legende". Udruga studenata psihologije "Feniks" sudjelovala je na kongresu psihologa u Zadru i na još nekim stručnim skupovima psihologa, a objavljen je i drugi broj stručno-znanstvenog časopisa "Psychoactive" što su ga uredili i pripremili studenti psihologije. Aktivno djeluje i Udruga diplomiranih studenata (AMAC) te Klub studenata Hrvatskih studija. Studenti Filozofskog fakulteta D.I. objavili su novi broj svog časopisa *FIR*. Studentski predstavnici sudjeluju u radu Stručnog vijeća Hrvatskih studija. Posebno su zapažene i studentske sportske aktivnosti.

## I. STUDENTI - SVI

Tablica 1. Upisani studenti i apsolvanti - SVI na svim studijima Hrvatskih studija Sveučilišta u Zagrebu (sa FFDD)

Napomena: Podaci o upisanim studentima i apsolvantima odnose se na stanje na dan 1. listopada 2010., uključujući ponavljajuće, studente upisane prema posebnim uvjetima, strane studente i apsolvante.

**Legenda:** M= muškarci, Ž = žene, red\* = redoviti studenti koji studiraju uz potporu Ministarstva, red\*\* = redoviti studenti koji snose dio troškova studija, Ukp. = Ukupno  
 Redovni i izvanredni studenti = definirani prema pravilniku o studiranju sastavnice ili prema Sveučilišnom pravilniku o studiranju ako na sastavnici takav pravilnik ne postoji  
 Apsolvanti = studenti koji su odslušali sve kolegije i imaju verificirane sve obveze u indeksu, ali polazu ispite i/ili izrađuju završni ili diplomski rad.

## a) SVEUČILIŠNI STUDIJ

Način studiranja	I. godina			II. godina			III. godina			IV. godina			APSOLVENTI			SVI		
	M	Ž	Ukp.	M	Ž	Ukp.	M	Ž	Ukp.	M	Ž	Ukp.	M	Ž	Ukp.	M	Ž	Ukp.
red*	96	270	366	37	103	140	36	74	110				13	13	26	182	460	642
red**	15	21	36	25	42	67	13	17	30				8	5	13	61	85	146
izvanredni	6	4	10	5	3	8	4	7	11				3	0	3	18	14	32
<b>Ukupno</b>	<b>117</b>	<b>295</b>	<b>412</b>	<b>67</b>	<b>148</b>	<b>215</b>	<b>53</b>	<b>98</b>	<b>151</b>	<b>0</b>	<b>0</b>	<b>0</b>	<b>24</b>	<b>18</b>	<b>42</b>	<b>261</b>	<b>559</b>	<b>820</b>

Hrvatski studiji u ak. god. 2010./2011. nisu imali integrirane preddiplomske i diplomske sveučilišne studije

Način studiranja	I. godina			II. godina			APSOLVENTI			SVI		
	M	Ž	Ukp.	M	Ž	Ukp.	M	Ž	Ukp.	M	Ž	Ukp.
red*	89	213	302	53	198	251	38	150	188	180	561	741
red**	12	18	30	5	5	10	0	0	0	17	23	40
izvanredni	0	0	0	0	0	0	0	0	0	0	0	0
<b>Ukupno</b>	<b>101</b>	<b>231</b>	<b>332</b>	<b>58</b>	<b>203</b>	<b>261</b>	<b>38</b>	<b>150</b>	<b>188</b>	<b>197</b>	<b>584</b>	<b>781</b>

Hrvatski studiji u ak. god. 2010./2011. nisu imali zajedničke studije  
 Hrvatski studiji u ak. god. 2010./2011. nisu imali združene studije

b) **STRUČNI STUDIJ**

Hrvatski studiji u ak. god. 2010./2011. nisu imali stručne studije

c) **DODIPLOMSKI STUDIJ**

Hrvatski studiji u ak. god. 2010./2011. nisu imali dodiplomske studije

Tablica 1.a. - Ukupan broj studenata i apsolenata na svim studijima Hrvatskih studija Sveučilišta u Zagrebu (sa FFDD)

SVEUČILIŠTE UZAGREBU	Način studiranja	APSOLVENTI			SVI**		
		M	Ž	Ukp.	M	Ž	Ukp.
HRVATSKI STUDIJ (SA FFDD)	red*	51	163	214	362	1.021	1.383
	red**	8	5	13	78	108	186
	izvanredni	3	0	3	18	14	32
Ukupno		62	168	230	458	1.143	1.601

\*\*studiji; (a) sveučilišni + (b) stručni + (c) dodiplomski

Tablica 1.b. Broj apsolenata po studijima Hrvatskih studija Sveučilišta u Zagrebu (sa FFDD)

SVEUČILIŠTE U ZAGREBU	Način studiranja	SVEUČILIŠNI STUDIJ															
		PREDDIPLOMSKI			INTEGRIRANI			DIPLOMSKI			ZAJEDNIČKI			ZDRUŽENI			
		M	Ž	Ukp.	M	Ž	Ukp.	M	Ž	Ukp.	M	Ž	Ukp.	M	Ž	Ukp.	
HRVATSKI STUDIJ (SA FFDD)	red*	13	13	26	0	0	0	38	150	188	0	0	0	0	0	0	0
	red**	8	5	13	0	0	0	0	0	0	0	0	0	0	0	0	0
	izvanredni	3	0	3	0	0	0	0	0	0	0	0	0	0	0	0	0
Ukupno		24	18	42	0	0	0	38	150	188	0	0	0	0	0	0	0

\*\*studiji; (a) sveučilišni + (b) stručni + (c) dodiplomski

Tablica 1.c. Broj studenata po studijima Hrvatskih studija Sveučilišta u Zagrebu (sa FFDD)

SVEUČILIŠTE U ZAGREBU	Način studiranja	SVEUČILIŠNI STUDIJ															
		PREDDIPLOMSKI			INTEGRIRANI			DIPLOMSKI			ZAJEDNIČKI			ZDRUŽENI			
		M	Ž	Ukp.	M	Ž	Ukp.	M	Ž	Ukp.	M	Ž	Ukp.	M	Ž	Ukp.	
HRVATSKI STUDIJ (SA FFDD)	red*	182	460	642	0	0	0	180	561	741	0	0	0	0	0	0	0
	red**	61	85	146	0	0	0	17	23	40	0	0	0	0	0	0	0
	izvanredni	18	14	32	0	0	0	0	0	0	0	0	0	0	0	0	0
Ukupno		261	559	820	0	0	0	197	584	781	0	0	0	0	0	0	0

\*\*studiji; (a) sveučilišni + (b) stručni + (c) dodiplomski



Tablica 3. Upisani studenti prema posebnim uvjetima - Hrvatski studiji Sveučilišta u Zagrebu (sa FFDI)

Napomena: Podaci se odnose na stanje na dan 1. listopada 2010. za upisane studente i apsolvante.

## a) SVEUČILIŠNI STUDIJ

PREDDIPLOMSKI	I. godina	II. godina	III.godina	IV. godina	Apsolventi	Ukupno
studenti s invaliditetom s oštećenjem većim od 60%		1				1
Na temelju čl. 53. Zakona o pravima hrvatskih branitelja iz domovinskog rata		1				1
Na temelju čl. 48.b Zakona vojnih i civilnih invalida iz domovinskog rata						0
Hrvatska dijaspora						0
<b>UKUPNO</b>	<b>0</b>	<b>2</b>	<b>0</b>	<b>0</b>	<b>0</b>	<b>2</b>

Hrvatski studiji u ak. god. 2010./2011. nisu imali upisanih studenata prema posebnim uvjetima na integrirani preddiplomski i diplomski sveučilišni studij

Hrvatski studiji u ak. god. 2010./2011. nisu imali upisanih studenata prema posebnim uvjetima na diplomski studij

Hrvatski studiji u ak. god. 2010./2011. nisu imali upisanih studenata prema posebnim uvjetima na zajednički studij

Hrvatski studiji u ak. god. 2010./2011. nisu imali upisanih studenata prema posebnim uvjetima na združeni studij

## b) STRUČNI STUDIJ

Hrvatski studiji u ak. god. 2010./2011. nisu imali upisanih studenata prema posebnim uvjetima na stručni studij

## c) DODIPLOMSKI STUDIJ

Hrvatski studiji u ak. god. 2010./2011. nisu imali upisanih studenata prema posebnim uvjetima na dodiplomski studij

Tablica 3.a. Ukupan broj studenata i apsolvanta upisanih prema posebnim uvjetima na svim studijima Hrvatskih studija Sveučilišta u Zagrebu (sa FFDI)

POSEBNI UVJETI UPISA	SVEUČILIŠNI STUDIJ						STRUČNI STUDIJ	DODIPLOMSKI STUDIJ	APSOLVENTI	SVEUKUPNO**
	PREDDIPL.	INTEGRIRANI	DIPLOMSKI	ZAJEDNIČKI	ZDRUŽENI					
studenti s invaliditetom s oštećenjem većim od 60%	1	0	0	0	0	0	0	0	0	1
Na temelju čl. 53. Zakona o pravima hrvatskih branitelja iz domovinskog rata	1	0	0	0	0	0	0	0	0	1
Na temelju čl. 48.b Zakona vojnih i civilnih invalida iz domovinskog rata	0	0	0	0	0	0	0	0	0	0
Hrvatska dijaspora	0	0	0	0	0	0	0	0	0	0
<b>UKUPNO</b>	<b>2</b>	<b>0</b>	<b>0</b>	<b>0</b>	<b>0</b>	<b>0</b>	<b>0</b>	<b>0</b>	<b>0</b>	<b>2</b>

\*\*studiji: (a) sveučilišni + (b) stručni + (c) dodiplomski

Tablica 4. Studenti SVI - položili završni (ZI) odnosno diplomski ispit (DI) - Hrvatski studiji Sveučilišta u Zagrebu (sa FFDI)

NAZIV STUDIJA***	M	Ž	Ukupno
Sveučilišni preddiplomski studij kroatologije	4	45	49
Sveučilišni preddiplomski studij povijesti	18	24	42
Sveučilišni preddiplomski studij filozofije	6	14	20
Sveučilišni preddiplomski studij sociologije	9	25	34
Sveučilišni preddiplomski studij komunikologije	10	35	45
Sveučilišni preddiplomski studij psihologije	7	48	55
Sveučilišni preddiplomski studij latinskoga jezika	3	4	7
Sveučilišni preddiplomski studij filozofije i religijskih znanosti (FFDI)	19	14	33
Sveučilišni diplomski studij kroatologije	2	22	24
Sveučilišni diplomski studij povijesti	11	12	23
Sveučilišni diplomski studij filozofije	0	3	3
Sveučilišni diplomski studij sociologije	5	17	22
Sveučilišni diplomski studij komunikologije	4	12	16
Sveučilišni diplomski studij psihologije	4	29	33
Sveučilišni diplomski studij filozofije (FFDI)	2	2	4
Dodiplomski sveučilišni studij hrvatske kulture	3	19	22
Dodiplomski sveučilišni studij povijesti	11	7	18
Dodiplomski sveučilišni studij filozofije	4	8	12
Dodiplomski sveučilišni studij sociologije	9	25	34
Dodiplomski sveučilišni studij novinarstva	12	14	26
Dodiplomski sveučilišni studij psihologije	5	12	17
<b>UKUPNO</b>	<b>148</b>	<b>391</b>	<b>539</b>

\*\*\*Naziv prema dopusnici za rad izdanoj od strane Ministarstva znanosti, obrazovanja i športa

Tablica 4.a. Studenti SVI - položili završni (ZI) odnosno diplomski ispit (DI) - sumarno po studijima Hrvatskih studija Sveučilišta u Zagrebu (sa FFDI)

VRSTA STUDIJA	M	Ž	Ukupno
Sveučilišni preddiplomski studij	76	209	285
Sveučilišni integrirani preddiplomski i diplomski studij	0	0	0
Sveučilišni diplomski studij	28	97	125
Zajednički studij	0	0	0
Združeni studij	0	0	0
Stručni studij	0	0	0
Dodiplomski sveučilišni studij	44	85	129
<b>UKUPNO</b>	<b>148</b>	<b>391</b>	<b>539</b>

## II. PODACI PREMA ODSJECIMA, SMJEROVIMA I STUDIJIMA

**Napomena:** Podaci o upisanim studentima i apsolvantima odnose se na stanje na dan 1. listopada 2010., uključujući ponavljače, upisane prema posebnim uvjetima te strane studente, odnosno na stanje 30. rujna 2011. za one koji su završili ili diplomirali.

**Tablica 5. Preddiplomski studij Hrvatskih studija Sveučilišta u Zagrebu (sa FFDD) - upisani studenti, apsolvanti i studenti koji su završili studij**

Odsjek-Studij-Smjernik	I. godina	II. godina	III. godina	IV. godina	Apsolvanti	Završili studij
Sveučilišni preddiplomski studij kroatologije	49	21	12		6	49
Sveučilišni preddiplomski studij povijesti	61	26	18		5	42
Sveučilišni preddiplomski studij filozofije	19	9	3		3	20
Sveučilišni preddiplomski studij sociologije	48	22	16		4	34
Sveučilišni preddiplomski studij komunikologije	50	19	21		3	45
Sveučilišni preddiplomski studij psihologije	56	20	7		1	55
Sveučilišni preddiplomski studij latinskoga jezika	38	14	0		6	7
Studij filozofije (FFDD)	10	5	10		0	3
Studij filozofije i religijskih znanosti (FFDI)	69	79	63		14	29
Studij filozofije i latinskog jezika (FFDI)	12	0	1		0	1
<b>UKUPNO</b>	<b>412</b>	<b>215</b>	<b>151</b>	<b>0</b>	<b>42</b>	<b>285</b>

**Tablica 6. Integrirani preddiplomski i diplomski studij Hrvatskih studija Sveučilišta u Zagrebu (sa FFDD) - upisani studenti, apsolvanti i studenti koji su završili studij**  
Hrvatski studiji u ak. god. 2010./2011. nisu imali integrirani preddiplomski i diplomski studij - upisani studenti, apsolvanti i studenti koji su završili studij

**Tablica 7. Diplomski studij Hrvatskih studija Sveučilišta u Zagrebu (sa FFDD) - upisani studenti, apsolvanti i studenti koji su završili studij**

Odsjek-Studij-Smjernik	I. godina	II. godina	Apsolvanti	Diplomirali
Sveučilišni diplomski studij kroatologije	51	39	27	24
Sveučilišni diplomski studij povijesti	48	28	23	23
Sveučilišni diplomski studij filozofije	19	17	6	3
Sveučilišni diplomski studij sociologije	42	31	31	22
Sveučilišni diplomski studij komunikologije	81	67	49	16
Sveučilišni diplomski studij psihologije	53	50	34	33
Studij filozofije (FFDD)	31	29	18	4
Studij religijskih znanosti (FFDI)	7	0	0	0
<b>UKUPNO</b>	<b>332</b>	<b>261</b>	<b>188</b>	<b>125</b>

**Tablica 8. Zajednički studij Hrvatskih studija Sveučilišta u Zagrebu (sa FFDD) - upisani studenti, apsolvanti i studenti koji su završili studij**

Hrvatski studiji u ak. god. 2010./2011. nisu imali zajednički studij - upisani studenti, apsolvanti i studenti koji su završili studij

**Tablica 9. Zdručeni studij Hrvatskih studija Sveučilišta u Zagrebu (sa FFDD) - upisani studenti, apsolvanti i studenti koji su završili studij**

Hrvatski studiji u ak. god. 2010./2011. nisu imali združeni studij - upisani studenti, apsolvanti i studenti koji su završili studij

**Tablica 10. Stručni studij Hrvatskih studija Sveučilišta u Zagrebu (sa FFDD) - upisani studenti, apsolvanti i studenti koji su završili studij**

Hrvatski studiji u ak. god. 2010./2011. nisu imali stručni studij - upisani studenti, apsolvanti i studenti koji su završili studij

**Tablica 11. Dodiplomski studij Hrvatskih studija Sveučilišta u Zagrebu (sa FFDD) - upisani studenti, apsolvanti i studenti koji su završili studij**

Hrvatski studiji u ak. god. 2010./2011. nisu imali dodiplomski studij - upisani studenti, apsolvanti i studenti koji su završili studij



## III. STRANI STUDENTI

**Napomena:** Podaci o upisanim stranim studentima i apsolventima odnose se na stanje na dan 1. listopada 2010.

*Strani studenti = studenti koji nisu državljanin Republike Hrvatske, a upisani su na cjeloviti studijski program, izvan programa studentske razmjene.*  
*Apsolventi = studenti koji su odslušali sve kolegije i imaju verificirane sve obveze u indeksu, ali polažu završni ili izrađuju završni ili diplomski rad.*

Tablica 12. Strani studenti Hrvatskih studija Sveučilišta u Zagrebu (sa FFDI) - upisani i a psolventi

STUDIJ	I. godina		II. godina		III. godina		IV. godina		V. godina		VI. godina		Apsolventi		UKUPNO	
	M	Ž	M	Ž	M	Ž	M	Ž	M	Ž	M	Ž	M	Ž	M	Ž
Sveučilišni prediplomski studij			0	1			0		0		0		0	1	0	1
Sveučilišni integrirani prediplomski i diplomski studij			0				0		0		0		0	0	0	0
Sveučilišni diplomski studij			0		0		0		0		0		0	0	0	0
Zajednički studij			0		0		0		0		0		0	0	0	0
Združeni studij			0		0		0		0		0		0	0	0	0
Stručni studij			0		0		0		0		0		0	0	0	0
Dodiplomski studij*			0		0		0		0		0		0	0	0	0
<b>UKUPNO</b>	<b>0</b>	<b>0</b>	<b>0</b>	<b>1</b>	<b>0</b>	<b>0</b>	<b>0</b>	<b>0</b>	<b>0</b>	<b>0</b>	<b>0</b>	<b>0</b>	<b>0</b>	<b>0</b>	<b>1</b>	<b>1</b>

\* slušali nastavu po dodiplomskom programu u ak. god. 2010./2011.

Tablica 13. Strani studenti Hrvatskih studija Sveučilišta u Zagrebu (sa FFDI) - prema prebivalištu (zemlja/država iz koje dolaze)

STUDIJ	I. godina	zemlja / država	II. godina	zemlja / država	III. godina	zemlja / država	IV. godina	zemlja / država	V. godina	zemlja / država	VI. godina	zemlja / država	Apsolventi	zemlja / država	Ukp. stranih studenata	Ukp. po zemljama
Sveučilišni prediplomski studij			1	Slovačka - 1											1	Slovačka - 1
Sveučilišni integrirani prediplomski i diplomski studij															0	
Sveučilišni diplomski studij															0	
Zajednički studij															0	
Združeni studij															0	
Stručni studij															0	
Dodiplomski studij*															0	
<b>UKUPNO</b>	<b>0</b>		<b>1</b>	<b>Slovačka - 1</b>	<b>0</b>		<b>0</b>		<b>0</b>		<b>0</b>		<b>0</b>		<b>1</b>	<b>Slovačka - 1</b>

\* slušali nastavu po dodiplomskom programu u ak. god. 2010./2011.

Tablica 14. Strani studenti Hrvatskih studija Sveučilišta u Zagrebu (sa FFDI) - položili završni (ZI) odnosno diplomski ispit (DI) Hrvatski studiji u ak. god. 2010./2011. nisu imali strane studente koji su položili završni (ZI) odnosno diplomski ispit (DI)

## IV. POSLIJEDIPLOMSKI STUDIJI

*(Tablica 15. Poslijediplomski specijalistički studij Hrvatskih studija Sveučilišta u Zagrebu (sa FFDI) - SVI (upisi poslije 1. 10. 2003.))*  
Hrvatski studiji u ak. god. 2010./2011. nisu imali pokrenute poslijediplomske specijalističke studije

*(Tablica 16. Poslijediplomski specijalistički studij Hrvatskih studija Sveučilišta u Zagrebu (sa FFDI) - strani studenti (upisi poslije 1. 10. 2003.))*

Hrvatski studiji u ak. god. 2010./2011. nisu imali pokrenute poslijediplomske specijalističke studije

*(Tablica 17. Poslijediplomski studij Hrvatskih studija Sveučilišta u Zagrebu (sa FFDI) - magistrski - mr. sc. - SVI (upisi prije 1. 10. 2003., stari program))*

Hrvatski studiji u ak. god. 2010./2011. nisu imali pokrenute poslijediplomske magistrske studije

*(Tablica 18. Poslijediplomski studij Hrvatskih studija Sveučilišta u Zagrebu (sa FFDI) - magistrski - mr. sc. - strani studenti (*

Hrvatski studiji u ak. god. 2010./2011. nisu imali pokrenute poslijediplomske magistrske studije

## c) doktorski

Napomena: upisuje se stanje na dan 1. listopada 2010. za upisane polaznike, te 30. rujna 2011. za sve ostale podatke.

Tablica 19. Broj prijavljenih tema doktorskih radova

Naziv poslijediplomskog doktorskog studija	I. godina			II. godina			III. godina			Ukupno		
	M	Ž	Ukp.	M	Ž	Ukp.	M	Ž	Ukp.	M	Ž	Ukp.
Polijediplomski doktorski studij filozofije			0			0	0	0	0	0	0	0
Polijediplomski doktorski studij kroatologije			0			0	2	5	7	2	5	7
Poslijediplomski doktorski studij povijesti			0			0	4	2	6	4	2	6
<b>UKUPNO</b>	<b>0</b>	<b>0</b>	<b>0</b>	<b>0</b>	<b>0</b>	<b>0</b>	<b>6</b>	<b>7</b>	<b>13</b>	<b>6</b>	<b>7</b>	<b>13</b>

Tablica 20. Broj prihvaćenih prijava tema doktorskih radova

Naziv poslijediplomskog doktorskog studija	I. godina			II. godina			III. godina			Ukupno		
	M	Ž	Ukp.	M	Ž	Ukp.	M	Ž	Ukp.	M	Ž	Ukp.
Poslijediplomski doktorski studij filozofije			0			0	1	0	1	1	0	1
Poslijediplomski doktorski studij kroatologije			0			0	1	5	6	1	5	6
Poslijediplomski doktorski studij povijesti			0			0	4	6	10	4	6	10
<b>UKUPNO</b>	<b>0</b>	<b>0</b>	<b>0</b>	<b>0</b>	<b>0</b>	<b>0</b>	<b>6</b>	<b>11</b>	<b>17</b>	<b>6</b>	<b>11</b>	<b>17</b>

Tablica 21.a. Broj doktorskih radova predanih na ocjenu

Naziv poslijediplomskog doktorskog studija	I. godina			II. godina			III. godina			Ukupno		
	M	Ž	Ukp.	M	Ž	Ukp.	M	Ž	Ukp.	M	Ž	Ukp.
Poslijediplomski doktorski studij filozofije			0			0	0	1	1	0	1	1
Poslijediplomski doktorski studij kroatologije			0			0	0	0	0	0	0	0
Poslijediplomski doktorski studij povijesti			0			0	0	1	1	0	1	1
<b>UKUPNO</b>	<b>0</b>	<b>0</b>	<b>0</b>	<b>0</b>	<b>0</b>	<b>0</b>	<b>0</b>	<b>2</b>	<b>2</b>	<b>0</b>	<b>2</b>	<b>2</b>

Tablica 21.b. Broj obranjenih doktorskih radova

Naziv poslijediplomskog doktorskog studija	Znanstveno područje rada	Znanstveno polje rada	Broj obranjenih doktorskih radova		
			M	Ž	Ukp.
Poslijediplomski doktorski studij filozofije	područje humanističkih znanosti	filozofija	0	1	1
Poslijediplomski doktorski studij kroatologije	interdisciplinarno područje	kroatologija	0	0	0
Poslijediplomski doktorski studij povijesti	područje humanističkih znanosti	povijest	0	1	1
<b>UKUPNO</b>			<b>0</b>	<b>2</b>	<b>2</b>

Tablica 21.c. Broj obranjenih doktorskih radova izvan doktorskog studija

Naziv poslijediplomskog doktorskog studija	Znanstveno područje rada	Znanstveno polje rada	Broj obranjenih doktorskih radova		
			M	Ž	Ukp.
Poslijediplomski doktorski studij kroatologije	interdisciplinarno područje	kroatologija	1	0	1
Poslijediplomski doktorski studij povijesti	područje humanističkih znanosti	povijest	0	2	2
Poslijediplomski doktorski studij filozofije	područje humanističkih znanosti	filozofija	3	0	3
Poslijediplomski doktorski studij religijskih znanosti	područje humanističkih znanosti	religijske znanosti	1	0	1
<b>UKUPNO</b>			<b>5</b>	<b>2</b>	<b>7</b>

Tablica 22.a. Broj polaznika doktorskog studija

Naziv doktorskog studija	I. godina			II. godina			III. godina			Ukupno		
	M	Ž	Ukp.	M	Ž	Ukp.	M	Ž	Ukp.	M	Ž	Ukp.
Poslijediplomski doktorski studij filozofije	2	2	4	1	2	3	2	1	3	5	5	10
Poslijediplomski doktorski studij kroatologije	5	1	6	1	2	3	2	3	5	8	6	14
Poslijediplomski doktorski studij povijesti	7	2	9	7	7	14	11	4	15	25	13	38
Poslijediplomski doktorski studij filozofije	0	0	0	6	5	11	1	1	2	7	6	13
Poslijediplomski studij religijskih znanosti	0	0	0	0	0	0	0	0	0	0	0	0
<b>UKUPNO</b>	<b>14</b>	<b>5</b>	<b>19</b>	<b>15</b>	<b>16</b>	<b>31</b>	<b>16</b>	<b>9</b>	<b>25</b>	<b>45</b>	<b>30</b>	<b>75</b>

(Tablica 22.b. Broj inozemnih doktoranada na sastavnicima)

Hrvatski studiji u ak. god. 2010./2011. nisu imali inozemne doktorande na sastavnicima

(Tablica 23. Broj doktoranada koji su proveli najmanje 3 mjeseca na usavršavanju izvan RH)

Hrvatski studiji u ak. god. 2010./2011. nisu imali doktorande koji su proveli najmanje 3 mjeseca neprekidno na usavršavanju izvan RH

(Tablica 24. Broj doktora znanosti koji su nakon doktorskog studija na usavršavanju izvan RH proveli bez prekida najmanje 6 mjeseci)

Hrvatski studiji u ak. god. 2010./2011. nisu imali doktora znanosti koji su nakon doktorskog studija na usavršavanju izvan RH proveli bez prekida 6 mjeseci

(Tablica 25. Broj postdoktoranada na sastavnicima)

Hrvatski studiji u ak. god. 2010./2011. nisu imali postdoktoranada na sastavnicima

(Tablica 26. Broj postdoktoranada iz inozemstva koji su na sastavnicima proveli bez prekida najmanje 6 mjeseci)

Hrvatski studiji u ak. god. 2010./2011. nisu imali postdoktorande iz inozemstva koji su na sastavnicima bez prekida proveli najmanje 6 mjeseci

Tablica 27. Broj doktoriranih znanstvenih novaka

Naziv poslijediplomskog doktorskog studija	Znanstveno područje rada	Znanstveno polje rada	Broj polaznika		
			M	Ž	Ukp.
Poslijediplomski doktorski studij filozofije	područje humanističkih znanosti	filozofija	0	1	1
Poslijediplomski doktorski studij kroatologije	interdisciplinarno područje	kroatologija	0	0	0
Poslijediplomski doktorski studij povijesti	područje humanističkih znanosti	povijest	0	2	2
<b>UKUPNO</b>			<b>0</b>	<b>3</b>	<b>3</b>

(Tablica 28. Broj doktorata dodijeljenih inozemnim studentima)

Hrvatski studiji u ak. god. 2010./2011. nisu dodijelili doktorate inozemnim studentima

(Tablica 29. Broj pokrenutih međunarodnih dvojnih doktorata (cotutelle de these))

Hrvatski studiji u ak. god. 2010./2011. nisu imali pokrenute međunarodne dvojne doktorate

(Tablica 30. Broj završenih međunarodnih dvojnih doktorata (cotutelle de these))

Hrvatski studiji u ak. god. 2010./2011. nisu imali završene međunarodne dvojne doktorate

## V. NASTAVNO OSOBLJE I OSTALI DJELATNICI

Tablica 31. Nastavnici, suradnici u nastavi i ostali djelatnici - SVI na Hrvatskim studijima Sveučilišta u Zagrebu (sa FFDI)

Legenda: PV = puno radno vrijeme, NV = nepuno radno vrijeme, KO = kamulativni radni odnos, FZ = financiranje zaposlenika, FVS = financiranje vanjskih suradnika

Redni broj	Zvanje / naziv radnog mjesta	MUŠKARCI						ŽENE						SVEUKUPNO								
		PV		NV		KO		FZ		FVS		PV		NV		KO		FZ		FVS		
		broj izvršitelja	% radnog vremena*	broj izvršitelja	% radnog vremena*	broj izvršitelja	% radnog vremena*	Ukupno zaposlenici	Državni proracun	Vlastita sredstva	Ukupno zaposlenici	Državni proracun	Vlastita sredstva	Ukupno zaposlenici	Državni proracun	Vlastita sredstva	Ukupno zaposlenici	Državni proracun	Vlastita sredstva	Ukupno zaposlenici	Državni proracun	Vlastita sredstva
1.	NASTAVNICI I SURADNICI U NASTAVI	34	0	34	0	90	90	0	25	0	25	0	92	92	0	59	59	0	182	182	0	
II.	Znanstveno-nastavna zvanja	20	0	20	0	47	47	0	6	0	6	0	39	39	0	26	26	0	86	86	0	
1.	Redoviti profesor/	3		3		5	5	1	1		1		1		4		4		6		6	0
2.	Redoviti profesor/p	5		5		7	7		0		0		12	12	5		5		5		19	0
3.	Izvanredni profesor	2		2		23	23	1	1		1		14	14	3		3		3		37	0
4.	Docent	10		10		12	12	4	4		4		12	12	14		14		14		24	0
III.	Nastavna zvanja	0	0	0	0	4	4	2	2	0	2	0	6	6	2	0	2	0	10	10	0	0
5.	Profesori visoke škole	0		0					0		0				0		0		0		0	0
6.	Viši predavač	0		0		1	1		2		2		6	6	2		2		2		9	0
7.	Predavač	0		0		3	3	2							0		0		0		0	0
8.	Viši lektor	0		0					0		0				0		0		0		0	0
9.	Lektor	0		0					0		0				0		0		0		0	0
10.	Viši umjetnički suradnik	0		0					0		0				0		0		0		0	0
11.	Umjetnički suradnik	0		0					0		0				0		0		0		0	0
III.	Suradnička zvanja	0	0	0	0	28	28	0	0	0	0	0	35	35	0	0	0	0	63	63	0	0
12.	Viši asistent	0		0		5	5		8		8		8	8	0		0		0		13	0
13.	Asistent	0		0		23	23		27		27		27	27	0		0		50	50	0	0
IV.	Stručna zvanja (u znan. i vis. obrazovanju)	5	0	5	0	1	1	0	0	0	0	0	0	0	5	0	5	0	1	1	0	0
14.	Stručni savjetnik	0		0					0		0				0		0		0		0	0
15.	Viši stručni suradnik	0		0					0		0				0		0		0		0	0
16.	Stručni suradnik	5		5		1	1		5		5		5	5	0		5		5		1	0
IV.	Znanstvena zvanja	0	0	0	0	10	10	0	0	0	0	0	12	12	0	0	0	0	22	22	0	0
17.	Znanstveni savjetnik	0		0		3	3		4		4		4	4	0		0		0		7	0
18.	Viši znanstveni suradnik	0		0		5	5		3		3		3	3	0		0		0		8	0
19.	Znanstveni suradnik	0		0		2	2		5		5		5	5	0		0		7	7	0	0
IV.	Znanstveni novaci	9	0	9	0	0	0	17	17	0	17	0	17	17	0	0	26	0	26	0	0	0
20.	Znanstveni novak - viši asistent	0		0		1	1		1		1		1	1	0		1		1		0	0
21.	Znanstveni novak - asistent	9		9		9	9	16	16		16		16	16	25	0	25	0	25	0	0	0
II.	OSTALI ZAPOSLENICI U NASTAVI	0	0	0	0	0	0	0	0	0	0	0	0	0	0	0	0	0	0	0	0	0
22.	Radno mjesto I. vrste - viši korepetitor	0		0											0		0		0		0	0
23.	Radno mjesto I. vrste - korepetitor	0		0					0		0		0	0	0		0		0		0	0
24.	Radno mjesto I. vrste - diplomirani knjižničar	0		0					0		0		0	0	0		0		0		0	0
25.	Radno mjesto II. vrste - knjižničar	0		0					0		0		0	0	0		0		0		0	0
26.	Radno mjesto III. vrste - pomoćni knjižničar	0		0					0		0		0	0	0		0		0		0	0
27.	Radno mjesto II. vrste - viši tehničar	0		0					0		0		0	0	0		0		0		0	0
28.	Radno mjesto II. vrste - viši laborant	0		0					0		0		0	0	0		0		0		0	0
29.	Radno mjesto III. vrste - tehnički suradnik	0		0					0		0		0	0	0		0		0		0	0
30.	Radno mjesto III. vrste - laborant	0		0					0		0		0	0	0		0		0		0	0
I + II.	UKUPNO	34	0	34	0	90	90	0	25	0	25	0	92	92	0	59	59	0	182	182	0	0

Redni broj	Zvanje / naziv radnog mjesta	MUŠKARCI						ŽENE						SVEUKUPNO																								
		PV		NV		KO		FVS		UZ		UKUPNO ZAPOSLENI		FZ		FVS																						
		broj izvršitelja	% radnog vremena*	broj izvršitelja	% radnog vremena*	broj izvršitelja	% radnog vremena*	Državni proračun	Vlastita sredstva	Državni proračun	Vlastita sredstva	Ukupno zaposlenici	Državni proračun	Vlastita sredstva	Ukupno zaposlenici	Državni proračun	Vlastita sredstva																					
1.	2.	2a.	3a.	4a+2a+3	5	6	7	8	9	10	11	11a	12	12a	13a	14	15	16	17	18	19a+10b	20a+21	21a+3a+12a	22a+19a+20a+21	23	24	25a+7a+6b	26	27									
3.	0	0	0	3	3	0	0	0	0	18	0	0	0	18	17	1	0	0	0	0	21	20	1	0	0	0	0	0	0	0								
3.	0	0	0	3	3	0	0	0	0	14	0	0	0	14	13	1	0	0	0	0	17	0	0	0	0	0	0	0	0	0								
31.	Položaj I. vrste			1	1									0	0						1	0	0	0	0	0	0	0	0	0	0							
32.	Položaj II. vrste			0	0									0	0						0	0	0	0	0	0	0	0	0	0	0	0						
33.	Položaj III. vrste			0	0									0	0						0	0	0	0	0	0	0	0	0	0	0	0	0					
34.	Radna mjesta I. vrste			1	1					7				7	7						8	0	0	0	0	8	8	0	0	0	0	0	0	0				
35.	Radna mjesta II. vrste			1	1					1				1	1						2	0	0	0	0	2	2	0	0	0	0	0	0	0	0			
36.	Radna mjesta III. vrste			0	0					6				6	5	1					6	0	0	0	0	6	5	1	0	0	0	0	0	0	0			
37.	Namještenici			0	0					0				0	0						4	0	0	0	0	4	4	0	0	0	0	0	0	0	0	0		
38.	Položaj II. vrste			0	0									0	0						0	0	0	0	0	0	0	0	0	0	0	0	0	0	0	0		
39.	Položaj III. vrste			0	0									0	0						0	0	0	0	0	0	0	0	0	0	0	0	0	0	0	0	0	
40.	Radna mjesta II. vrste			0	0									0	0						0	0	0	0	0	0	0	0	0	0	0	0	0	0	0	0	0	
41.	Radna mjesta III. vrste			0	0					4				4	4						4	0	0	0	0	4	4	0	0	0	0	0	0	0	0	0	0	0
37	0	0	0	37	37	0	0	0	0	43	0	0	0	43	42	1	0	0	0	0	80	0	0	0	80	79	1	182	182	0	0	0	0	0	0	0		

## Napomena:

a) Puno radno vrijeme: iznosi 40 sati tjedno. Poslovi zaposlenika u nastavi u okviru 40 satnog radnog vremena normirani su u Kolektivnom ugovoru za znanost i visoko obrazovanje NN 14/2010.

b) Nepuno radno vrijeme: svako kraće od punog radnog vremena.

c) Kumulativni radni odnos: rad u nepunom radnom vremenu kod dva ili više poslodavaca.

\*Podaci za nepuno radno vrijeme i kumulativni radni odnos upisuju se na sljedeći način:

npr. ako je br. izvršitelja "4", u stupac % radnog vremena ne upisujete broj 4, već raspodjeljujete se i ćelije pod SVEUKUPNO:

\*\*Sukladno Uredbi o nazivima radnih mjesta i koefficientima složenosti poslova u javnim službama (Narodne novine, br.38/2001., 112/2001., 62/2002., 156/2002., 162/2003., 39/2005., 82/2005., 133/2005., 30/2006., 118/2006., 22/2007., 112/2007., 124/2011., 142/2012., 98/2012., 77/2012., 112/2012.)

(Tablica 32. Strani nastavnici i istraživači koji su trenutno zaposleni u RH - Hrvatski studiji Svecilišta u Zagrebu (sa FFDI))

Hrvatski studiji u ak. god. 2010/2011. misli mali strane nastavnike i istraživače koji su zaposleni u RH

## VI. OSTALI PODATCI

Tablica 33. Istraživačka djelatnost -Hrvatski studiji Sveučilišta u Zagrebu (sa FFDI)

## a) Projekti

	Broj projekata (ukupno)	Tip projekata		Broj osoba uključenih u projekte (iz sastavnice)
		Znanstveno istraživački	Stručni	
<b>Nacionalni projekti</b>				
Z - projekti				
NZZ				
UKF				
TEST				
BICRO - RAZUM, TEHCRO, VENCRO, IRCRO, KONCRO				
Ostali programi				
Ostali projekti financirani iz proračuna	8	8		33
<b>UKUPNO</b>	<b>8</b>	<b>8</b>	<b>0</b>	<b>33</b>
<b>Međunarodni projekti</b>				
FP7				
IPA				
COST	1		1	5
EUREKA				
TEMPUS				
Ostali programi Europske unije				
ESF				
NIH				
Bilateralni projekti (MZOŠ)				
Multilateralni projekti (MZOŠ)				
Ostali programi				
<b>UKUPNO</b>	<b>1</b>	<b>0</b>	<b>1</b>	<b>5</b>
<b>Projekti s gospodarstvom</b>				
Nacionalni projekti				
Međunarodni projekti				
<b>UKUPNO</b>	<b>0</b>	<b>0</b>	<b>0</b>	<b>0</b>

## b) Patenti

Hrvatski studiji nemaju patenata.



## KATOLIČKI BOGOSLOVNI FAKULTET

DEKAN: dr. sc. Josip Oslić, redoviti profesor

PRODEKAN ZA NASTAVU: dr. sc. Nenad Malović, docent

PRODEKAN ZA ZNANOST: dr. sc. Ivan Karlić, redoviti profesor

PRODEKAN ZA ORGANIZACIJSKA PITANJA I PODRUČNI STUDIJ: dr. sc. Slavko Slišković, docent

TAJNIK: Ivan Mahečić, dipl. iur.

### Nastavna djelatnost

U ak. god. 2010./2011. Katolički bogoslovni fakultet nastavio je izvoditi integrirani preddiplomski i diplomski *filozofsko-teološki* studij te integrirani preddiplomski i diplomski studij *religiozne pedagogije i katehetike*, zatim preddiplomski studij *crkvene glazbe* i stručni trogodišnji studij *teologije*, kao i poslijediplomski znanstveni studij *licencijata i doktorata*. I dalje se na Fakultetu izvode programi znanstvenog visokostručnog rada u znanstvenim poljima teologije i filozofije te religiozne pedagogije i katehetike.

Fakultetska se nastava odvija u okviru četrnaest (14) katedri:

- Katedra za filozofiju
- Katedra Svetog pisma Starog zavjeta
- Katedra Svetog pisma Novog zavjeta
- Katedra fundamentalne teologije
- Katedra povijesti kršćanske literature i kršćanskog nauka
- Katedra dogmatske teologije
- Katedra moralne teologije
- Katedra ekumenske teologije
- Katedra pastoralne teologije
- Katedra za liturgiku
- Katedra crkvene povijesti
- Katedra kanonskog prava
- Katedra religiozne pedagogije i katehetike
- Katedra socijalnog nauka Crkve.

Na Fakultetu djeluju i znanstveno-nastavni instituti:

- Katehetski institut
- Institut za crkvenu glazbu "Albe Vidaković"
- Institut za teološku kulturu.

### Dodiplomski studij

Nakon uspješno završenog dodiplomskog studija (stari program) u trajanju od deset (10) semestara stječe se akademski naziv *diplomirani teolog ili diplomirani kateheta*.

### Stručni studij

Po posebnoj odluci Ministarstva znanosti, obrazovanja i športa RH, u okviru Instituta za teološku kulturu (ITK) na Fakultetu se izvodi stručni studij *teologije* u trajanju od šest (6) semestara. Završetkom studija stječe se naziv *stručni/a prvostupnik/ica (baccalaureus/a) teologije (bacc. theol.)*.

### Preddiplomski studij

Institut za crkvenu glazbu "Albe Vidaković" (ICG) izvodi sveučilišni preddiplomski studij *crkvene glazbe* u trajanju od osam (8) semestara. Završetkom studija stječe se akademski naziv *sveučilišni/a prvostupnik/ica (baccalaureus/a) glazbe (univ. bacc. art.)*.

### Integrirani preddiplomski i diplomski studij (I. ciklus)

Integrirani preddiplomski i diplomski studij (I. ciklus studija) traje deset (10) semestara, čijim se završetkom stječe akademski naziv *magistar/a teologije (mag. theol.)*.

Predavanjima, vođenjem seminara i vježbi slijedi se primjerena pozitivna i spekulativna metoda te se primjenjuju frontalni i individualni oblici rada. Primjena ECTS sustava na Fakultetu odvija se u okviru svih 5 godina studija (bolonjski program). U okviru Fakulteta djeluje i područni studij - petogodišnji *filozofsko-teološki studij* - koji se izvodi u Rijeci.

Katehetski institut (KI) izvodi sveučilišni integrirani studij *religiozne pedagogije i katehetike* u trajanju od deset (10) semestara. Završetkom studija stječe se akademski naziv *magistar/a religiozne pedagogije i katehetike (mag. paed. relig. et catech.)*.



### Poslijediplomski studij (II. i III. ciklus)

Fakultet organizira poslijediplomski studij u II. i III. ciklusu studija u sedam (7) specijalizacija: I. *Specijalizacija u filozofiji*; II. *Specijalizacija u fundamentalnoj teologiji*; III. *Specijalizacija u dogmatskoj teologiji*; IV. *Specijalizacija u moralnoj teologiji*; V. *Specijalizacija u ekumenskoj teologiji*; VI. *Specijalizacija u pastoralnoj teologiji*; VII. *Specijalizacija u crkvenoj povijesti*.

Studij II. ciklusa za stjecanje akademskog stupnja *licencijata teoloških znanosti* traje dvije godine, a studij III. ciklusa za stjecanje akademskog stupnja *doktora teoloških znanosti* jednu godinu (doktorat).

### Znanstvena djelatnost

#### Ministarstvo znanosti, obrazovanja i športa RH - projekti prihvaćeni za financiranje:

1. 203-2032635-2633 Franjo Šanjek, *Hrvati i „Europa Duha“ od 15. do 18. st.*;
2. 203-1941533-0734 Josip Baloban, *Europsko istraživanje vrednota: Hrvatska u Europi*;
3. 203-1941533-0732 Stjepan Baloban, *Supsidijarnost u hrvatskom društvu*;
4. 203-2032635-0568 Slavko Slišković, *Strossmayerov europeizam u politici i umjetnosti*;
5. 203-2263053-2467 Ivan Karlić, *Lik Blažene Djevice Marije u franjevačkom propovjedništvu XVIII. st.*

Na Fakultetu djeluju i četiri (4) znanstvenoistraživačka instituta: Institut za crkvenu povijest, Hrvatski mariološki institut, Biblijski institut, Institut za ekumensku teologiju i dijalog "Juraj Križanić".

### Organizacija konferencija i skupova:

- a) U Nadbiskupijskom pastoralnom institutu u Zagrebu održano je 15. listopada 2010. predstavljanje rezultata znanstvenog projekta *Europsko istraživanje vrednota – European values study*, voditelj: prof. dr. sc. Josip Baloban.
- b) U Zagrebu je 29. i 30. listopada 2010. održan 4. međunarodni znanstveni simpozij crkvenih pravnika s temom "Vjernici, društva, pokreti". Suorganizator simpozija bio je KBF Sveučilišta u Zagrebu - Katedra kanonskog prava.
- c) Od 25. do 27. siječnja 2011. održan je 51. Teološko-pastoralni tjedan s temom: „Novi govor vjere kao odgovor na potrebe suvremenog čovjeka“.
- d) Od 26. do 28. travnja 2011. u Lužnici kraj Zaprešića Fakultet je organizirao jubilarni, 35. međunarodni teološki simpozij profesora teologije i filozofije s interdisciplinarnim predavanjima iz područja filozofije, Svetog pisma Staroga i Novog zavjeta, fundamentalne teologije, povijesti kršćanske literature i kršćanske nauka, dogmatske i moralne teologije.
- e) U Zagrebu je 12. svibnja 2011. održan „VI. Dies theologicus“ s temom "Teolog i kateheta u društvu i u Crkvi".
- f) Dana 20. svibnja 2011. Fakultet je organizirao gostovanje prof. dr. Waltera Schauppa s Instituta moralne teologije Katoličkoga teološkog fakulteta iz Graza. Predavanje je održano na njemačkom jeziku i bilo je naslovljeno „Uloga Crkve u sekulariziranom svijetu i neki bioetički naglasci“, a koreferat je održao prof. dr. Tonči Matulić s naslovom „Crkva i hrvatsko društvo“.
- g) U zajedničkoj organizaciji Katedre socijalnog nauka Crkve i Katedre moralne teologije održan je 10. lipnja 2011. Prvi susret teologa moralista i socijalnih etičara hrvatskoga govornog područja.
- h) U organizaciji Katedre socijalnog nauka Crkve i suorganizaciji Centra za promicanje socijalnog nauka Crkve HBK, na Fakultetu je 11. lipnja 2011. održan simpozij naslovljen "Suvremeni govor Crkve. 120. obljetnica prve socijalne enciklike "Rerum novarum".
- i) Dana 14. lipnja 2011. u organizaciji Katedre religiozne pedagogije i katehetike održan je u povodu 20. obljetnice ponovnog uvođenja vjeronauka u hrvatski školski sustav znanstveni simpozij „Vjeronauk nakon 20 godina: izazov Crkvi i školi“.

### Međunarodna suradnja

Nastavljena je suradnja profesora Fakulteta s kolegama u inozemstvu, uglednim pojedincima iz srodnih ustanova u svijetu: teoloških fakulteta u Tübingenu, Luzernu, Münsteru, Grazu, Beču, Rimu, Ljubljani, Mariboru i Beogradu; osobito se vodi briga o našem afiliranom - pripojenom teološkom učilištu u Bosni i Hercegovini: Franjevačkoj teologiji u Sarajevu.

### Nakladnička i knjižnična djelatnost

Nastavljena je nakladnička djelatnost Fakulteta objavljivanjem znanstvenog časopisa *Bogoslovska smotra, Croatica christiana periodica, Sveta Cecilija, Biblija danas, Diacovensia, Riječki teološki časopis, Pogledi i Spectrum*. Objavljeno je jedanaest (11) publikacija iz teologije, kako je priloženo u tablici .

Knjižnica je u ak. god. 2010./2011. nastavila nabavu i obradu nove i stare (arhivske) građe. Kupnjom su nabavljena 274 sveska knjiga, a ukupno je kupnjom, razmjenom i darom nabavljeno 1.009 svezaka monografskih publikacija. Uvedeno je 1.009 svezaka knjiga, što kupnjom što iz prijašnjih ostavština ili pristiglih darom. Također je nastavljena pretplata na znanstvene teološke časopise njemačkog, francuskog, talijanskog i

engleskog govornog područja, kao i razmjena fakultetskih znanstvenih časopisa *Bogoslovna smotra* i *Croatica christiana periodica*.

Od veljače 2011. Knjižnica prelazi na novu programsku podršku *Zaki*, osoblje Knjižnice prošlo je svu potrebnu edukaciju, a bibliografski zapisi prebačeni su u novu integriranu knjižničnu bazu opremljenu potrebnim modulima koji omogućuju suvremeniji i automatiziraniji rad i na obradi građe i u stvaranju normativnih baza autora i predmetnih oznaka. Uključenjem zapisa fakultetske Knjižnice u programsku podršku *Zaki* pridonijelo se boljoj suradnji i razmjeni zapisa s drugim teološkim knjižnicama. Knjižnica je proširila svoj spremišni prostor s dodatnih 32 m<sup>2</sup> u koje namjerava preseliti duplikate časopisa i na taj način proširiti prostor za redovito pristizanje građe.

R. br.	Autor	Naslov	Vrsta*	Kolegij	Nakladnik
1.	Božo Lujčić	Starozavjetni proroci, II. prošireno i prerađeno izdanje	U	Uvod i Egzegeza SZ II, Proroci	Kršćanska sadašnjost, 2010.
2.	Božo Lujčić	Božja vladavina kao svijet novoga čovjeka. Biblijska teologija Novoga zavjeta	U	Biblijska teologija NZ ITK, ali i drugi studiji	Kršćanska sadašnjost, 2010.
3.	<i>Razni autori</i> Josip Šalković, ur.	Posebni sudski postupci i postupanja	P	IV.-VII. knjiga Zakonika	Glas Koncila, 2010.
4.	Ana Thea Filipović	U službi zrelosti vjere i rasta osoba. Katehetska i religijskopedagoška promišljanja u suvremenom kontekstu	P	Fundamentalna katehetika. Crkvena kateheza.	Glas Koncila, 2011.
5.	Valentina Blaženka Mandarić – Alojzije Hobljaj – Ružica Razum	Vjeronauk – izazov Crkvi i školi. Empirijsko istraživanje na području Zagrebačke nadbiskupije	P	Religiozni odgoj i kateheza djece i predadolescenata Religiozni odgoj i kateheza adolescenata i mladih Specijalna katehetika	Glas Koncila, 2011.
6.	Valentina Blaženka Mandarić – Ružica Razum (ur.)	Identitet kao odgojno-obrazovna vrijednota	O	Uvod u religioznu pedagogiju i katehetiku Specijalna katehetika Religiozni odgoj i kateheza djece i predadolescenata Religiozni odgoj i kateheza adoelscenata i mladih	Glas Koncila, 2011.
7.	Ivan Karlič	Temelji objavljene religije	S	Temelji objavljene religije	PDF-format za studente I. god. Filozofskog fakulteta Družbe Isusove-Hrvatski studiji Sveučilišta u Zagrebu objavljen na mrežnoj stranici KBF-a
8.	Ivan Karlič	Temelji objavljene religije	S	Temelji objavljene religije	PowerPoint format objavljen na mrežnoj stranici KBF-a
9.	Tomislav Kovač -	Teologijom svjedočiti i	O	Kolegiji iz	Kršćanska sadašnjost,

	Branko Murić - Željko Tanjić	naviještati. Zbornik radova u časť prof. dr. sc. Tomislavu Ivančiću		fundamentalne teologije: Teološka epistemologija, Kršćanska objava, Fundamentalno- teološka ekleziologija, Znanost o religijama	2011.
10.	<i>Razni autori</i> Josip Šalković, ur.	Vjernici, društva, pokreti	P	II. knjiga Zakonika	Glas Koncila, 2011.
11.	Ilija Živković	Teme i interesi opće psihologije	U	Opća psihologija	Visoka škola za poslovanje i upravljanje "Baltazar Adam Krčelić" – Zaprešić, 2011.

\* U (udžbenik), S (skripta), P (priručnik), O (ostale vrste literature)





Tablica 2. Upisani studenti - ponavljači - SVI na svim studijima Katoličkoga bogoslovnoga fakulteta Sveučilišta u Zagrebu

 Napomena: Pod **ukupno\*** podrazumijevaju se svi upisani studenti bez apsolviranja.

Ponavljači = studenti koji nisu stekli dovoljno ECTS bodova za upis više godine te su upisani na semestar koji pripada toj godini studija.

## a) SVEUČILIŠNI STUDIJ

Način studiranja	I. godina		II. godina		III. godina		IV. godina		SVEUKUPNO	
	ukupno*	ponavljači	ukupno*	ponavljači	ukupno*	ponavljači	ukupno*	ponavljači	ukupno*	ponavljači
red**	8	0	6	0	1	0	2	0	17	0
red**	0	0	0	0	0	0	0	0	0	0
izvanredni	0	0	0	0	0	0	0	0	0	0
<b>UKUPNO</b>	<b>8</b>	<b>0</b>	<b>6</b>	<b>0</b>	<b>1</b>	<b>0</b>	<b>2</b>	<b>0</b>	<b>17</b>	<b>0</b>

Način studiranja	I. godina		II. godina		III. godina		IV. godina		V. godina		VI. godina		SVEUKUPNO	
	ukupno*	ponavljači	ukupno*	ponavljači	ukupno*	ponavljači	ukupno*	ponavljači	ukupno*	ponavljači	ukupno*	ponavljači	ukupno*	ponavljači
red*	203	17	207	13	127	26	130	18	123	0	0	0	790	74
red**	0	0	0	0	0	0	0	0	0	0	0	0	0	0
izvanredni	0	0	0	0	0	0	0	0	0	0	0	0	0	0
<b>UKUPNO</b>	<b>203</b>	<b>17</b>	<b>207</b>	<b>13</b>	<b>127</b>	<b>26</b>	<b>130</b>	<b>18</b>	<b>123</b>	<b>0</b>	<b>0</b>	<b>0</b>	<b>790</b>	<b>74</b>

Katolički bogoslovni fakultet u ak. god. 2010./2011. nije imao upisanih studenata - ponavljača - na diplomskom, zajedničkom i združenom studiju.

## b) STRUČNI STUDIJ

Način studiranja	I. godina		II. godina		III. godina		SVEUKUPNO	
	ukupno*	ponavljači	ukupno*	ponavljači	ukupno*	ponavljači	ukupno*	ponavljači
red*	33	2	27	2	20	0	80	4
red**	0	0	0	0	0	0	0	0
izvanredni	0	0	0	0	0	0	0	0
<b>UKUPNO</b>	<b>33</b>	<b>2</b>	<b>27</b>	<b>2</b>	<b>20</b>	<b>0</b>	<b>80</b>	<b>4</b>

## c) DODIPLOMSKI STUDIJ

Katolički bogoslovni fakultet u ak. god. 2010./2011. nije imao upisanih studenata - ponavljača - na dodiplomskom studiju.

Tablica 2.a. Broj studenata i ponavljača po studijima Katoličkoga bogoslovnoga fakulteta Sveučilišta u Zagrebu

Način studiranja	SVEUČILIŠTE U ZAGREBU						SVEUČILIŠNI STUDIJ						STRUČNI		DODIPLOMSKI		SVEUKUPNO**	
	PREDDIPLOMSKI		INTEGRIRANI		DIPLOMSKI		ZAJEDNIČKI		ZDRUŽENI		STRUČNI		DODIPLOMSKI		SVEUKUPNO**			
	ukupno	ponavljači	ukupno	ponavljači	ukupno	ponavljači	ukupno	ponavljači	ukupno	ponavljači	ukupno	ponavljači	ukupno	ponavljači	studenata	ponavljača		
red*	17	0	790	74	0	0	0	0	0	0	80	4	0	0	887	78		
red**	0	0	0	0	0	0	0	0	0	0	0	0	0	0	0	0		
izvanredni	0	0	0	0	0	0	0	0	0	0	0	0	0	0	0	0		
<b>UKUPNO</b>	<b>17</b>	<b>0</b>	<b>790</b>	<b>74</b>	<b>0</b>	<b>0</b>	<b>0</b>	<b>0</b>	<b>0</b>	<b>0</b>	<b>80</b>	<b>4</b>	<b>0</b>	<b>0</b>	<b>887</b>	<b>78</b>		

\*\*studiji; (a) sveučilišni + (b) stručni + (c) dodiplomski

Tablica 3. Upisani studenti prema posebnim uvjetima - Katolički bogoslovni fakultet Sveučilišta u Zagrebu

Napomena: Podaci se odnose na stanje na dan 1. listopada 2010. za upisane studente i apsolvante.

## a) SVEUČILIŠNI STUDIJ

INTEGRIRANI PREDDIPLOMSKI i DIPLOMSKI	I. godina	II. godina	III. godina	IV. godina	V. godina	VI. godina	Apsolvanti	Ukupno
studenti s invaliditetom s oštećenjem većim od 60%	0	2	1	2	0	0	0	5
Na temelju čl. 53. Zakona o pravima hrvatskih branitelja iz domovinskog rata								0
Na temelju čl. 48.b Zakona vojnih i civilnih invalida iz domovinskog rata								0
Hrvatska dijaspora								0
<b>UKUPNO</b>	<b>0</b>	<b>2</b>	<b>1</b>	<b>2</b>	<b>0</b>	<b>0</b>	<b>0</b>	<b>5</b>

Katolički bogoslovni fakultet u ak. god. 2010./2011. nije imao upisanih studenata prema posebnim uvjetima na preddiplomskom, diplomskom, zajedničkom i združenom sveučilišnom studiju.

Tablica 3.a. Ukupan broj studenata i apsolvanta upisanih prema posebnim uvjetima na svim studijima Katoličkom bogoslovnom fakultetu Sveučilišta u Zagrebu

POSEBNI UVJETI UPISA	SVEUČILIŠNI STUDIJ							DODIPLOMSKI STUDIJ	STRUČNI STUDIJ	APSOLVENTI	SVEUKUPNO**
	PREDDIPL.	INTEGRIRANI	DIPLOMSKI	ZAJEDNIČKI	ZDRUŽENI						
studenti s invaliditetom s oštećenjem većim od 60%	0	5	0	0	0	0	0	0	0	0	5
Na temelju čl. 53. Zakona o pravima hrvatskih branitelja iz domovinskog rata	0	0	0	0	0	0	0	0	0	0	0
Na temelju čl. 48.b Zakona vojnih i civilnih invalida iz domovinskog rata	0	0	0	0	0	0	0	0	0	0	0
Hrvatska dijaspora	0	0	0	0	0	0	0	0	0	0	0
<b>UKUPNO</b>	<b>0</b>	<b>5</b>	<b>0</b>	<b>0</b>	<b>0</b>	<b>0</b>	<b>0</b>	<b>0</b>	<b>0</b>	<b>0</b>	<b>5</b>

\*\*studiji; (a) sveučilišni + (b) stručni + (c) dodiplomski

**Tablica 4. Studenti SVI - položili završni (ZI) odnosno diplomski ispit (DI) - Katolički bogoslovni fakultet Sveučilišta u Zagrebu**

NAZIV STUDIJA***	M	Ž	Ukupno
Studij Crkvene glazbe (Institut za crkvenu glazbu) - sveučilišni preddiplomski studij	0	1	1
Filozofsko - teološki studij - sveučilišni integrirani preddiplomski i diplomski studij	40	27	67
Filozofsko - teološki studij u Rijeci - sveučilišni integrirani preddiplomski i diplomski studij	18	9	27
Studij Religiozne pedagogije i katehetike (Katehetski institut) - sveučilišni integrirani preddiplomski i diplomski studij	9	50	59
Institut za kršćansku duhovnost - (studij se više ne izvodi)	0	3	3
Stručni studij Teologije (Institut za teološku kulturu) - stručni studij	6	16	22
<b>UKUPNO</b>	<b>73</b>	<b>106</b>	<b>179</b>

\*\*\*Naziv prema dopusnici za rad izdanoj od strane Ministarstva znanosti, obrazovanja i športa

**Tablica 4.a. Studenti SVI - položili završni (ZI) odnosno diplomski ispit (DI) - sumarno po studijima Katoličkog bogoslovnog fakulteta Sveučilišta u Zagrebu**

VRSTA STUDIJA	M	Ž	Ukupno
Sveučilišni preddiplomski studij	0	4	4
Sveučilišni integrirani preddiplomski i diplomski studij	67	86	153
Sveučilišni diplomski studij	0	0	0
Zajednički studij	0	0	0
Združeni studij	0	0	0
Stručni studij	6	16	22
Dodiplomski sveučilišni studij	0	0	0
<b>UKUPNO</b>	<b>73</b>	<b>106</b>	<b>179</b>



## II. PODACI PREMA ODSJECIMA, SMJEROVIMA I STUDIJIMA

**Napomena:** Podaci o upisanim studentima i apsolutivima odnose se na stanje na dan 1. listopada 2010., uključujući ponavljače, upisane prema posebnim uvjetima te strane studente, odnosno na stanje 30. rujna 2011. za one koji su završili ili diplomirali.

Tablica 5. Preddiplomski studij Katoličkoga bogoslovnoga fakulteta Sveučilišta u Zagrebu - upisani studenti, apsolutivi i studenti koji su završili studij

Odsjek-Studij-Smjer	I. godina	II. godina	III. godina	IV. godina	Apsolutivi	Završili studij
Studij Crkvene glazbe (Institut za crkvenu glazbu)	8	6	1	2	2	1
<b>UKUPNO</b>	<b>8</b>	<b>6</b>	<b>1</b>	<b>2</b>	<b>2</b>	<b>1</b>

Tablica 6. Integrirani preddiplomski i diplomski studij Katoličkoga bogoslovnoga fakulteta Sveučilišta u Zagrebu - upisani studenti, apsolutivi i studenti koji su završili studij

Odsjek-Studij-Smjer	I. godina	II. godina	III. godina	IV. godina	V. godina	VI. godina	Apsolutivi	Diplomirali
Filozofsko - teološki studij	127	88	89	65	69	0	85	67
Filozofsko - teološki studij u Rijeci	21	27	24	26	23	0	32	27
Studij Religiozne pedagogije i katehetike (Katehetski institut)	55	46	19	35	31	0	40	59
<b>UKUPNO</b>	<b>203</b>	<b>161</b>	<b>132</b>	<b>126</b>	<b>123</b>	<b>0</b>	<b>157</b>	<b>153</b>

(Tablica 7. Diplomski studij Katoličkoga bogoslovnoga fakulteta Sveučilišta u Zagrebu - upisani studenti, apsolutivi i studenti koji su završili studij)

Katolički bogoslovni fakultet Sveučilišta u Zagrebu u ak. god. 2010./2011. nije imao diplomski studij.

(Tablica 8. Zajednički studij Katoličkoga bogoslovnoga fakulteta Sveučilišta u Zagrebu - upisani studenti, apsolutivi i studenti koji su završili studij)

Katolički bogoslovni fakultet Sveučilišta u Zagrebu u ak. god. 2010./2011. nije imao zajednički studij.

(Tablica 9. Zdrruženi studij Katoličkoga bogoslovnoga fakulteta Sveučilišta u Zagrebu - upisani studenti, apsolutivi i studenti koji su završili studij)

Katolički bogoslovni fakultet Sveučilišta u Zagrebu u ak. god. 2010./2011. nije imao zdrruženi studij.

Tablica 10. Stručni studij Katoličkog bogoslovnog fakulteta Sveučilišta u Zagrebu - upisani studenti, apsolutivi i studenti koji su završili studij

Odsjek-Studij-Smjer	I. godina	II. godina	III. godina	Apsolutivi	Završili studij
Stručni studij Teologije (Institut za teološku kulturu)	33	27	20	26	22
<b>UKUPNO</b>	<b>33</b>	<b>27</b>	<b>20</b>	<b>26</b>	<b>22</b>

(Tablica 11. Dodiplomski studij Katoličkoga bogoslovnoga fakulteta Sveučilišta u Zagrebu - upisani studenti, apsolutivi i studenti koji su završili studij)

Katolički bogoslovni fakultet Sveučilišta u Zagrebu u ak. god. 2010./2011. nije imao dodiplomski studij.

## III. STRANI STUDENTI

(Tablica 12. Strani studenti Katoličkoga bogoslovnoga fakulteta Sveučilišta u Zagrebu - upisani i apsolutivi)

(Tablica 13. Strani studenti Katoličkoga bogoslovnoga fakulteta Sveučilišta u Zagrebu - prema prebivalištu (zemlja/država iz koje dolaze))

(Tablica 14. Strani studenti Katoličkoga bogoslovnoga fakulteta Sveučilišta u Zagrebu - položili završni (Z) odnosno diplomski ispit (DI))

Katolički bogoslovni fakultet Sveučilišta u Zagrebu u ak. god. 2010./2011. nije imao upisanih stranih studenata kao ni onih koji su položili, odnosno završili diplomski ispit.



c) doktorski

**Napomena:** upisuje se stanje na dan 1. listopada 2010. za upisane polaznike, te 30. rujna 2011. za sve ostale podatke.

Tablica 19. Broj prijavljenih tema doktorskih radova

Naziv poslijediplomskog doktorskog studija	I. godina			II. godina			III. godina			Ukupno		
	M	Ž	Ukp.	M	Ž	Ukp.	M	Ž	Ukp.	M	Ž	Ukp.
Sveučilišni poslijediplomski studij licencijata i doktorata Katoličkog bogoslovnog fakulteta Sveučilišta u Zagrebu			0			0	1	2	3	1	2	3
<b>UKUPNO</b>	<b>0</b>	<b>0</b>	<b>0</b>	<b>0</b>	<b>0</b>	<b>0</b>	<b>1</b>	<b>2</b>	<b>3</b>	<b>1</b>	<b>2</b>	<b>3</b>

Tablica 20. Broj prihvaćenih prijava tema doktorskih radova

Naziv poslijediplomskog doktorskog studija	I. godina			II. godina			III. godina			Ukupno		
	M	Ž	Ukp.	M	Ž	Ukp.	M	Ž	Ukp.	M	Ž	Ukp.
Sveučilišni poslijediplomski studij licencijata i doktorata Katoličkog bogoslovnog fakulteta Sveučilišta u Zagrebu			0			0	1	2	3	1	2	3
<b>UKUPNO</b>	<b>0</b>	<b>0</b>	<b>0</b>	<b>0</b>	<b>0</b>	<b>0</b>	<b>1</b>	<b>2</b>	<b>3</b>	<b>1</b>	<b>2</b>	<b>3</b>

Tablica 21.a. Broj doktorskih radova predanih na ocjenu

Naziv poslijediplomskog doktorskog studija	I. godina			II. godina			III. godina			Ukupno		
	M	Ž	Ukp.	M	Ž	Ukp.	M	Ž	Ukp.	M	Ž	Ukp.
Sveučilišni poslijediplomski studij licencijata i doktorata Katoličkog bogoslovnog fakulteta Sveučilišta u Zagrebu			0			0	1	2	3	1	2	3
<b>UKUPNO</b>	<b>0</b>	<b>0</b>	<b>0</b>	<b>0</b>	<b>0</b>	<b>0</b>	<b>1</b>	<b>2</b>	<b>3</b>	<b>1</b>	<b>2</b>	<b>3</b>

Tablica 21.b. Broj obranjenih doktorskih radova

Naziv poslijediplomskog doktorskog studija	Znanstveno područje rada	Znanstveno polje rada	Broj obranjenih doktorskih radova		
			M	Ž	Ukp.
Sveučilišni poslijediplomski studij licencijata i doktorata Katoličkog bogoslovnog fakulteta Sveučilišta u Zagrebu	humanističke znanosti	teologija	1	2	3
<b>UKUPNO</b>			<b>1</b>	<b>2</b>	<b>3</b>

Tablica 21.c. Broj obranjenih doktorskih radova izvan doktorskog studija

Na Katoličkom bogoslovnom fakultetu Sveučilišta u Zagrebu u ak. god. 2010./2011. nije bilo obranjenih doktorskih radova izvan doktorskog studija.

Tablica 22.a. Broj polaznika doktorskog studija

Naziv doktorskog studija	I. godina			II. godina			III. godina			Ukupno		
	M	Ž	Ukp.	M	Ž	Ukp.	M	Ž	Ukp.	M	Ž	Ukp.
Sveučilišni poslijediplomski studij licencijata i doktorata Katoličkog bogoslovnog fakulteta Sveučilišta u Zagrebu	15	6	21	5	3	8	8	5	13	28	14	42
			0			0			0	0	0	0
<b>UKUPNO</b>	<b>15</b>	<b>6</b>	<b>21</b>	<b>5</b>	<b>3</b>	<b>8</b>	<b>8</b>	<b>5</b>	<b>13</b>	<b>28</b>	<b>14</b>	<b>42</b>

(Tablica 22.b. Broj inozemnih doktoranada na sastavnici)

Katolički bogoslovni fakultet Sveučilišta u Zagrebu u ak. god. 2010./2011. nije imao inozemnih doktoranada.

(Tablica 23. Broj doktoranada koji su proveli najmanje 3 mjeseca na usavršavanju izvan RH)

Katolički bogoslovni fakultet Sveučilišta u Zagrebu u ak. god. 2010./2011. nije imao doktorande koji su proveli najmanje 3 mjeseca na usavršavanju izvan RH.

(Tablica 24. Broj doktora znanosti koji su nakon doktorskog studija na usavršavanju izvan RH proveli bez prekida najmanje 6 mjeseci)

Katolički bogoslovni fakultet Sveučilišta u Zagrebu u ak. god. 2010./2011. nije imao doktore znanosti koji su nakon doktorskog studija na usavršavanju izvan RH proveli bez prekida najmanje 6 mjeseci.

**Tablica 25. Broj postdoktoranada na sastavnici**

Naziv poslijediplomskog doktorskog studija	Broj polaznika		
	M	Ž	Ukp.
Sveučilišni poslijediplomski studij licencijata i doktorata Katoličkog bogoslovnog fakulteta Sveučilišta u Zagrebu	28	14	42
<b>UKUPNO</b>	<b>28</b>	<b>14</b>	<b>42</b>

(Tablica 26. Broj postdoktoranada iz inozemstva koji su na sastavnici proveli bez prekida najmanje 6 mjeseci)

Katolički bogoslovni fakultet Sveučilišta u Zagrebu u ak. god. 2010./2011. nije imao postdoktorande iz inozemstva koji su na sastavnici bez prekida proveli najmanje 6 mjeseci.

**Tablica 27. Broj doktoriranih znanstvenih novaka**

Naziv poslijediplomskog doktorskog studija	Znanstveno područje rada	Znanstveno polje rada	Broj polaznika		
			M	Ž	Ukp.
Sveučilišni poslijediplomski studij licencijata i doktorata Katoličkog bogoslovnog fakulteta Sveučilišta u Zagrebu	humanističke znanosti	teologija	1	1	2
<b>UKUPNO</b>			<b>1</b>	<b>1</b>	<b>2</b>

(Tablica 28. Broj doktorata dodijeljenih inozemnim studentima)

Katolički bogoslovni fakultet Sveučilišta u Zagrebu u ak. god. 2010./2011. nije imao doktorata dodijeljenih inozemnim studentima.

(Tablica 29. Broj pokrenutih međunarodnih dvojnih doktorata (cotutelle de these))

Katolički bogoslovni fakultet Sveučilišta u Zagrebu u ak. god. 2010./2011. nije imao pokrenutih međunarodnih dvojnih doktorata.

(Tablica 30. Broj završenih međunarodnih dvojnih doktorata (cotutelle de these))

Katolički bogoslovni fakultet Sveučilišta u Zagrebu u ak. god. 2010./2011. nije imao završenih međunarodnih dvojnih doktorata.

**V. NASTAVNO OSOBLJE I OSTALI DJELATNICI**

Tablica 31. Nastavnici, suradnici u nastavi i ostali djelatnici - SVI na Katoličkom bogoslovnom fakultetu Sveučilišta u Zagrebu

Legenda: PV = puno radno vrijeme, NV = nepuno radno vrijeme, KO = kumulativni radni odnos, FZ = financiranje zaposlenika, FVS = financiranje vanjskih suradnika

Redni broj	Zvanje / naziv radnog mjesta	MUSKARCI						ŽENE						SVEUKUPNO												
		PV	NV	% radnog vremena	broj izvrištenja	PV	NV	% radnog vremena	broj izvrištenja	PV	NV	% radnog vremena	broj izvrištenja	KO	% radnog vremena	broj izvrištenja	Ukupno zaposlenici	FZ	FVS	Ukp. vanjski suradnici	FZ	FVS	Ukp. vanjski suradnici	FZ	FVS	
1.	NASTAVNICI I SURADNICI U NASTAVI	43	1	1x50%	0	28	0	28	0	15	15	0	15	0	72	72	0	41	41	0	41	41	0	41	41	0
II.	Znanstveno-nastavna zvanja	33	0	0	0	17	17	0	8	8	0	4	4	0	41	41	0	21	21	0	21	21	0	21	21	0
1.	Redoviti profesor/t	4	0	0	4	3	3	0	0	0	0	0	0	0	4	4	0	3	3	0	3	3	0	3	3	0
2.	Redoviti profesor/p	7	0	0	7	7	4	0	0	0	0	0	0	0	7	7	0	5	5	0	5	5	0	5	5	0
3.	Izvanredni profesor	8	0	0	8	8	7	0	2	2	1	1	0	0	10	10	0	8	8	0	8	8	0	8	8	0
4.	Docent	14	0	0	14	14	3	0	6	6	2	2	0	0	20	20	0	5	5	0	5	5	0	5	5	0
III.	Nastavna zvanja	3	1	1x50%	0	4	4	0	5	0	4	4	0	0	9	9	0	4	4	0	4	4	0	4	4	0
5.	Profesori visoke škole														0	0	0	0	0	0	0	0	0	0	0	0
6.	Viši predavač	2	1	1x50%	0	3	3	0	4	4					6	6	0	7	7	0	7	7	0	7	7	0
7.	Predavač	1	0	0	1	1	1	0	1	1	3	3	0	0	2	2	0	3	3	0	3	3	0	3	3	0
8.	Viši lektor														0	0	0	0	0	0	0	0	0	0	0	0
9.	Lektor														0	0	0	0	0	0	0	0	0	0	0	0
10.	Viši umjetnički suradnik														0	0	0	0	0	0	0	0	0	0	0	0
11.	Umjetnički suradnik														0	0	1	1	0	1	1	0	1	1	0	1
IV.	Suradnička zvanja	5	0	0	5	5	6	0	8	0	8	8	0	0	13	13	0	12	12	0	12	12	0	12	12	0
12.	Viši asistent	4	0	0	4	4	3	0	5	5	2	2	0	0	9	9	0	5	5	0	5	5	0	5	5	0
13.	Asistent	1	0	0	1	1	3	0	3	3	4	4	0	0	4	4	0	7	7	0	7	7	0	7	7	0
IV.	Stručna zvanja (u znau. i vis. obrazovanju)	0	0	0	0	0	0	0	0	0	0	0	0	0	0	0	0	0	0	0	0	0	0	0	0	0
14.	Stručni savjetnik														0	0	0	0	0	0	0	0	0	0	0	0
15.	Viši stručni suradnik														0	0	0	0	0	0	0	0	0	0	0	0
16.	Stručni suradnik														0	0	0	0	0	0	0	0	0	0	0	0
IV.	Znanstvena zvanja	0	0	0	0	0	3	0	0	0	0	0	0	0	0	0	0	4	4	0	4	4	0	4	4	0
17.	Znanstveni savjenik														0	0	0	0	0	0	0	0	0	0	0	0
18.	Viši znanstveni suradnik														0	0	0	0	0	0	0	0	0	0	0	0
19.	Znanstveni suradnik														0	0	1	1	0	1	1	0	1	1	0	1
IV.	Znanstveni novaci	2	0	0	2	2	0	0	7	0	7	7	0	0	9	9	0	0	0	0	0	0	0	0	0	0
20.	Znanstveni novak - viši asistent	0	0	0	0	0	0	0	1	0	1	1	0	0	1	1	0	0	0	0	0	0	0	0	0	0
21.	Znanstveni novak - asistent	2	0	0	2	2	0	0	6	6	6	6	0	0	8	8	0	0	0	0	0	0	0	0	0	0
II.	OSTALI ZAPOSLENICI U NASTAVI	2	0	0	2	2	0	0	3	0	3	3	0	0	5	5	0	0	0	0	0	0	0	0	0	0
22.	Radno mjesto I. vrste - viši korepetitor														0	0	0	0	0	0	0	0	0	0	0	0
23.	Radno mjesto I. vrste - korepetitor	2			2	2			2	2	2	2			4	4		4	4		4	4		4	4	
24.	Radno mjesto I. vrste - diplomirani knjižničar	0			0	0			1	1	1	1			1	1		1	1		1	1		1	1	
25.	Radno mjesto II. vrste - knjižničar														0	0		0	0		0	0		0	0	
26.	Radno mjesto III. vrste - pomoćni knjižničar														0	0		0	0		0	0		0	0	
27.	Radno mjesto II. vrste - viši tehničar														0	0		0	0		0	0		0	0	
28.	Radno mjesto II. vrste - viši laborant														0	0		0	0		0	0		0	0	
29.	Radno mjesto III. vrste - tehnički suradnik														0	0		0	0		0	0		0	0	
30.	Radno mjesto III. vrste - laborant														0	0		0	0		0	0		0	0	
I. + II.	<b>UKUPNO</b>	<b>45</b>	<b>1</b>	<b>1x50%</b>	<b>0</b>	<b>46</b>	<b>46</b>	<b>0</b>	<b>31</b>	<b>0</b>	<b>31</b>	<b>0</b>	<b>0</b>	<b>77</b>	<b>77</b>	<b>0</b>	<b>15</b>	<b>15</b>	<b>0</b>	<b>15</b>	<b>15</b>	<b>0</b>	<b>41</b>	<b>41</b>	<b>0</b>	

Redni broj	Zvanje / naziv radnog mjesta	MUSKARCI										ŽENE										SVEUKUPNO										
		PV		NV		KO		FZ		FVS		PV		NV		KO		FZ		FVS		PV		NV		KO		FZ		FVS		
		broj izvršitelja	% radnog vremena*	broj izvršitelja	% radnog vremena*	broj izvršitelja	% radnog vremena*	broj izvršitelja	% radnog vremena*	broj izvršitelja	% radnog vremena*	broj izvršitelja	% radnog vremena*	broj izvršitelja	% radnog vremena*	broj izvršitelja	% radnog vremena*	broj izvršitelja	% radnog vremena*	broj izvršitelja	% radnog vremena*	broj izvršitelja	% radnog vremena*	broj izvršitelja	% radnog vremena*	broj izvršitelja	% radnog vremena*	broj izvršitelja	% radnog vremena*	broj izvršitelja	% radnog vremena*	
1		2	2a	3	3a	4a+2+3	5	6	7	8	9	10	11	11a	12	12a	13	14	15	16	17	18	19+11	20+24	21+3+12	21a+3+12a	22+19+20+21	23	24	25+7+1	26	27
8	0	0	0	8	8	0	0	0	0	0	0	19	0	0	0	0	19	19	0	0	0	0	27	0	0	0	27	27	0	0	0	0
4	0	0	0	4	4	0	0	0	0	0	0	13	0	0	0	0	13	13	0	0	0	0	17	0	0	0	17	17	0	0	0	0
2				2	2							4					4	4					6				6	6				
0				0	0							5					5	5					5				5	5				
1				1	1							0					0	0					1				1	1				
1				1	1							4					4	4					5				5	5				
0				0	0							0					0	0					0				0	0				
0				0	0							0					0	0					0				0	0				
4	0	0	0	4	4	0	0	0	0	0	0	6	0	0	0	0	6	6	0	0	0	0	10	0	0	0	10	10	0	0	0	0
												0					0	0					0				0	0				
												0					0	0					0				0	0				
												0					0	0					0				0	0				
												0					0	0					0				0	0				
												0					0	0					0				0	0				
												1					1	1					5				5	5				
												5					5	5					5				5	5				
53	1	1x50%	0	54	54	0	26	26	0	50	0	50	0	0	0	50	50	0	15	15	0	103	1	1x50%	0	104	104	0	41	41	0	0

**Napomena:**  
a) Puno radno vrijeme: iznosi 40 sati tjedno. Poslovi zaposlenika u nastavi u okviru 40 satnog radnog vremena normirani su u Kolektivnom ugovoru za znanost i visoko obrazovanje NN 142/2010.  
b) Nepuno radno vrijeme: svako kraće od punog radnog vremena.  
c) Kumulativni radni odnos: rad u nepunom radnom vremenu kod dva ili više poslodavaca.  
\*Podaci za nepuno radno vrijeme i kumulativni radni odnos upisuju se na sljedeći način:  
npr. ako je br. izvršitelja "4", u stupac % radnog vremena ne upisujete broj 4, već raspodjelu, npr.: "1x80%, 2x50%, 1x20%"; na taj način ispunjavaju se i ćelije pod SVEUKUPNO!  
\*\*Sukladno Uredbi o nazivima radnih mjesta i koeficijentima složenosti poslova u javnim službama (Narodne novine, br.38/2001., 11/2001., 62/2002., 156/2002., 162/2003., 39/2005., 82/2005., 133/2005., 30/2006., 118/2006., 22/2007., 112/2007., 127/2007., 124/2011., 142/2012., 98/2012., 77/2012., 112/2012.)

Tablica 32. Strani nastavnici i istraživači koji su trenutno zaposleni u RH - Katolički bogoslovni fakultet Sveučilišta u Zagrebu  
Katolički bogoslovni fakultet Sveučilišta u Zagrebu u ak. god. 2010./2011. nije imao zaposlenih stranih nastavnika i istraživača.

## VI. OSTALI PODATCI

Tablica 33. Istraživačka djelatnost - Katolički bogoslovni fakultet Sveučilišta u Zagrebu

## a) Projekti

	Broj projekata (ukupno)	Tip projekata		Broj osoba uključenih u projekte (iz sastavnice)
		Znanstveno istraživački	Stručni	
<b>Nacionalni projekti</b>				
Z - projekti	5	5		20
NZZ				
UKF				
TEST				
BICRO - RAZUM, TEHCRO, VENCRO, IRCRO, KONCRO				
Ostali programi				
Ostali projekti financirani iz proračuna				
<b>UKUPNO</b>	<b>5</b>	<b>5</b>	<b>0</b>	<b>20</b>
<b>Medunarodni projekti</b>				
FP7				
IPA				
COST				
EUREKA				
TEMPUS				
Ostali programi Europske unije				
ESF				
NIH				
Bilateralni projekti (MZOŠ)				
Multilateralni projekti (MZOŠ)				
Ostali programi				
<b>UKUPNO</b>	<b>0</b>	<b>0</b>	<b>0</b>	<b>0</b>
<b>Projekti s gospodarstvom</b>				
Nacionalni projekti				
Medunarodni projekti				
<b>UKUPNO</b>	<b>0</b>	<b>0</b>	<b>0</b>	<b>0</b>

## b) Patenti

Katolički bogoslovni fakultet nema patenata.

## *2. 7. Umjetničko područje*





## AKADEMIJA DRAMSKE UMJETNOSTI

DEKAN: Enes Midžić, redoviti profesor

PRODEKAN ZA NASTAVU I STUDENTE (ZA KAZALIŠTE): Borna Baletić, redoviti profesor

PRODEKAN ZA NASTAVU I STUDENTE (ZA FILM): Mato Ilijić, izvanredni profesor

PRODEKAN ZA MEĐUNARODNU SURADNJU: Bruno Gamulin, redoviti profesor

PRODEKAN ZA POSLOVANJE: dr. sc. Zlatan Gelb, izvanredni profesor

TAJNICA: Elizabeta Marijanović, dipl. iur.

### Nastavna djelatnost

Akademija dramske umjetnosti, utemeljena 1950. godine kao sljednica Hrvatske dramske škole (1986.), organizira i provodi nastavni, umjetnički, znanstveni i visokostručni rad u umjetničkim i znanstvenim područjima kazališta, filma, televizije i dramaturgije. Na sedam odsjeka izvodi se sedam istoimenih umjetničkih studija BA i MA razine (3+2), i to: *gluma; kazališna režija i radiofonija; filmska i televizijska režija; snimanje; montaža; dramaturgija; produkcija.*

Uz nastavni i umjetnički rad nastavnika, a i studenata, Akademija je nužna pretpostavka te bitna odrednica i sastavnica umjetničkog i kulturnog života u Hrvatskoj. Nastavnici Akademije kvalificirani su, kompetentni i uvaženi na područjima svoga umjetničkog djelovanja koje se odvija nastavnim i umjetničkim radom. Konačno, umjetnici čine većinu nastavnog osoblja Akademije.

Relativno kruto shvaćanje financiranja "znanstvenih projekata" onemogućava Akademiju u izvođenju najkvalitetnijih programa koji se provode u okviru međunarodnih umjetničkih radionica. Međunarodna suradnja i umjetnički projekti zapravo su jedva ostvarivi bez Ministarstva kulture, s kojim je izgubljena veza, a Ministarstvo znanosti, obrazovanja i športa RH primjenom krutih «znanstvenih» kriterija jedva ih i prepoznaje. Treba napomenuti kako danas sveprisutno pozivanje na međunarodnu kompeticiju u umjetničkoj nastavi nije stoga našlo odgovarajući iskaz primjeren umjetničkoj nastavi.

U području filma i televizije suradnja je dobro postavljena i usmjerena na najvažnije festivale te akademije i udruge, kao i na razvoj i izvedbu programa specijaliziranih ljetnih radionica, razmjenu nastavnika i programa.

Važan vid nastave na Akademiji jesu studentske umjetničke aktivnosti koje se provode kroz studentske festivale FRKA (Filmska revija kazališne akademije) i KRADU (Kazališna revija ADU), kao i javnim studentskim djelovanjem i održavanjem izložaba fotografije u galerijskom prostoru ULUPUH-a te nastupima na studentskim festivalima, i kazališnim i filmskim.

Sasvim je razvidno da se Akademija iznimnim naporom i oskudnim sredstvima, unatoč sustavnom gušenju, nametnula u kulturnom i društvenom životu kao najvrjedniji producent umjetničkih dobara.

Mnogobrojne domaće i međunarodne nagrade umjetničkim ostvarenjima naših studenata, pa i samoj ADU kao producentu, potvrda su iznimnog zalaganja studenata, nastavnika i djelatnika ADU da se, unatoč nedostatku financijske potpore za nastavnu produkciju, ona ostvaruje u punom nastavnom opsegu i zavidnom umjetničkom dosegu. Vrijedan je (i često nagrađivan) nastup naših studenata na *Danima hrvatskog filma*, zajedno s profesionalcima, a studenti Akademije svojim filmovima ovjereni su najvrjednijim nagradama koje se dodjeljuju u profesionalnoj kinematografiji te na srodnim studentskim festivalima u svijetu.

### Prostor i problemi

Dugogodišnjim sustavnim zanemarivanjem rješavanja prostornih problema Akademije, koja unatoč bitnom proširenju djelatnosti i tehnološkom razvoju već punih 58 godina djeluje u istom prostoru, svjesno se guši njezin rad. U tim je uvjetima iznimno teško stvarati ozračje i uvjete u kojima bi nastavnici umjetnici s umjetničkim rezultatima mogli postići puni doprinos i u umjetničkom i u nastavnom pozivu.

Svi dosadašnji programi, projekti i obećanja danas su svedeni na realizaciju projekta adaptacije skladišnih prostora Leksikografskog zavoda Miroslav Krleža i njihovu prenamjenu u studijski akademski filmsko-televizijski kompleks sa zatvorenim procesom filmsko-televizijske nastavne i umjetničke proizvodnje. To bi bitno popravilo radne uvjete i osiguralo željenu vrsnost umjetničkog i nastavnog rada, ali, na žalost, nisu izvjesni i vidljivi pomaci u ostvarenju toga projekta.

Akademija ima već više godina u najmu nastavni prostor, od siječnja 2010. u Židovskoj općini Zagreb, bez kojega bi se i ovako sužene nastavne mogućnosti sasvim ugrozile.

## Nastavna djelatnost – umjetnička nastavna produkcija, festivali, radionice i međunarodna suradnja

Studenti filmske i televizijske režije, snimanja, montaže i produkcije na BA, a 2010.-2011. i na MA studiju zajedno godišnje proizvedu više od 300 filmskih i televizijskih vježbi, filmova različitog trajanja i televizijskih drama. Time Akademija po broju proizvedenih naslova ima najveću produkciju u Hrvatskoj.

Studenti *glume* (BA i MA studij), podijeljeni u klase koje vode profesori – dramski umjetnici (Helena Buljan, Želimir Mesarić, Borna Baletić, Franka Perković, Velibor Jelčić, Dora Ruždjak, Joško Ševo, Krešimir Dolenčić, Ivica Boban), u zimskom i u ljetnom semestru izveli su ukupno šesnaest javnih ispitnih predstava iz *glume* te po četiri iz *scenskog govora* i *scenskog pokreta* u oba semestra. Nastavljena je nastava *glume* pred kamerama, kolegija pod vodstvom nastavnika Vinka Brešana. Studenti *kazališne režije* i *radiofonije*, pod mentorstvom profesora Matka Sršena, Ozrena Prohića i Branka Brezovca, izveli su ukupno šest javnih ispitnih produkcija, od kojih su neke nastale u suradnji sa zagrebačkim kazalištima.

### Preddiplomski i diplomski studij

U okviru sedam odsjeka izvodi se sedam umjetničkih studija BA razine (3), i to: *gluma; kazališna režija i radiofonija; filmska i televizijska režija; snimanje; montaža; dramaturgija* te *produkcija*, i MA razine (2): *gluma; kazališna režija i radiofonija; filmska i televizijska režija* (usmjerenja: *igrani film i dokumentarni film*); *snimanje* (usmjerenja: *filmsko i videosnimanje, fotografija i oblikovanje svjetla*); *montaža* (usmjerenja: *montaža i oblikovanje zvuka*); *dramaturgija* (usmjerenja: *dramaturgija izvedbe, dramsko pismo i filmsko pismo, filmska dramaturgija i kazališna dramaturgija*) te *produkcija* (usmjerenja: *produkcija audiovizualnih i multimedijjskih projekata i produkcija scenskih i izvedbenih umjetnosti*).

### Umjetnička djelatnost

#### Umjetnička produkcija, radionice, suradnje, festivali:

- U studenome 2010. održana je druga po redu revija *DeSADU – dramaturška čitanja adu*, na kojoj se predstavljaju radovi studenata *dramaturgije*.
- Na 6. međunarodnom studentskom filmskom festivalu EARLY BIRD u Sofiji, Bugarska, Grand Prix osvojio je dokumentarni film „*Benjamin*“ Matije Vukšića.
- U suradnji s EUROKAZ-om održana je međunarodna radionica *Immercicy* (voditelji: Eric Joris, Vincent Jacobs, Chantalla Pleiter).
- Predstava studenata ADU „*Maybe baby*“ održana je u siječnju 2011. na 7. Velesajmu kulture.
- Studentski dokumentarni filmovi „*Kelti*“ i „*Irokez*“ prikazani su u siječnju 2011. na festivalu Premiers Plans d Angers u Francuskoj.
- U veljači 2011. prikazan je studentski film HAPPY CROATIAN IN BUCHAREST, nastao kao dio CILECT-ova omnibus-projekta HAPPY NEIGHBOUR.
- U službenom programu 7. ZAGREBDOX-a, međunarodnoga festivala dokumentarnoga filma održanoga u Zagrebu od 27. 2. do 6. 3. 2011., prikazana su dva studentska dokumentarna filma: „*Moji lijepi i dobri prijatelji*“ redatelja Davora Kanjira te „*Irokez*“ redatelja Matije Vukšića.
- U ožujku 2011. studenti *glume* sudjelovali na festivalu *Dioniz* u Đakovu u organizaciji Umjetničke akademije u Osijeku.
- U ožujku 2011. premijerno je izvedena diplomatska predstava Helene Petković „*Radio Kundera*“ u Teatru &TD.
- U ožujku 2011. student Ivan Kelava realizirao je Omnibus project Grožnjan u suradnji s pet filmskih akademija.
- Studenti ADU sudjelovali su u travnju 2011. na *Kamov Festu* u Rijeci s predstavom „*Tragedija mozgov*“ u režiji studentice Tene Orečić-Tonković.
- Student Matija Vukšić sudjelovao je u travnju 2011. s dokumentarnim filmom „*Benjamin*“ u službenom programu «SEE a Paris» – South East European Film Festivalu.
- Na 20. Danima hrvatskoga filma (4.-9. travnja 2011.) Nagradu „*Jelena Rajković*“ dobila je Hana Jušić za studentski film „*Zimica*“, a Zlatnu uljanicu za promicanje etičkih vrijednosti na filmu dobio je Jadran Puharić za studentski film „*Gospođa Nada*“.

- U travnju i svibnju 2011. studenti *glume* sudjelovali su na 21. Marulićevim danima.
  - U svibnju 2011. studenti *glume* u klasi Velibora Jelčića sudjelovali su na 56. Sterijinom pozorju u Novome Sadu s predstavom „*Kriza unutar društva*“.
  - Studenti *glume* sudjelovali su u svibnju 2011. s projektom *I have a confession to make* na festivalu Flare u Manchesteru, Velika Britanija.
  - Prof. Mario Kokotović i grupa studenata *filmskog snimanja* posjetili su u svibnju 2012. Akademiju.
  - U srpnju 2011. studenti i nastavnici Odsjeka kazališne režije sudjelovali su na festivalu/radionici „*Stari gradovi – teatar na otvorenom*“ u Kotoru, Crna Gora.
  - Na 58. Festivalu igranog filma u Puli prikazano je nekoliko kratkometražnih igranih filmova te srednjometražni igrani film „*Zagorski specijalitet*“. Također, u suradnji s Festivalom održana je dvotjedna Stereoskopska 3-D radionica na kojoj je sudjelovalo 11 studenata *filmske režije, snimanja, montaže i produkcije* u pratnji jednog nastavnika. Tom prilikom snimljen je u prvi 3-D film u Hrvatskoj naslovljen „*Dino i Tino idu u kino*“.
- Filmovi prikazani na Festivalu u Puli prikazuju su nakon toga još u Zadru i u Art-kinu Metropolis u Zagrebu.
- U kolovozu 2011. u Grožnjanu su održane međunarodne radionice *Prostor kreativnosti* (u suradnji s MCE Europe), *Tehnika glume po Senfordu Meisneru* te glumačka radionica *Kratki rezovi*.
  - U kolovozu 2011. prikazani su studentski filmovi na 1. Festivalu studentskog filma u Sarajevu.
  - Na UNICA 2011., festivalu neprofесиjskog filma održanom u Luxembourggu od 20. do 28. kolovoza 2011., studentski film „*Kurvo!*“ Sonje Tarokić osvojio je brončanu medalju.
  - Scenaristički program „Branko Bauer“, koji realiziraju Društvo hrvatskih filmskih redatelja i Akademija dramske umjetnosti, kao četveromjesečni program za razvoj scenarija za dugometražne igrane filmove namijenjen u prvom redu scenaristima i redateljima, u 2010./2011. ak. god. pohađao je student filmske režije Davor Kanjir, a mentor mu je bio prof. Goran Tribuson.

### **Knjižnična djelatnost**

Knjižnica je redovito obavljala svoje funkcije, tj. radila je s korisnicima, nabavljala i obrađivala građu. Tijekom izvještajne ak. god. nabavljeno je 215 svezaka časopisa i 329 knjiga. Knjige su se uglavnom nabavljale vlastitim sredstvima, a dijelom i donacijama. Obogaćena je i DVD zbirka, najviše donacijom distributera, te je potkraj ove ak. god. imala oko 1 000 naslova. Sudjelovalo se u implementaciji knjižničnog programa *Aleph*.

**I. STUDENTI - SVI**

Tablica 1. Upisani studenti i apsolvanti - SVI na svim studijima Akademije dramske umjetnosti Sveučilišta u Zagrebu

Napomena: Podaci o upisanim studentima i apsolvantima odnose se na stanje na dan 1. listopada 2010., uključujući ponavljajuće, studente upisane prema posebnim uvjetima, strane studente i apsolvante.

**Legenda:** M= muškarci, Ž = žene, red\* = redoviti studenti koji studiraju uz potporu Ministarstva, red\*\* = redoviti studenti koji snose dio troškova studija, Ukp. = Ukupno  
 Redovni i izvanredni studenti = definirani prema pravilniku o studiranju sastavnice ili prema Sveučilišnom pravilniku o studiranju ako na sastavnici takav pravilnik ne postoji  
 Apsolvanti = studenti koji su odslušali sve kolegije i imaju verificirane sve obveze u indeksu, ali polažu ispite i/ili izrađuju završni ili diplomski rad.

**a) SVEUČILIŠNI STUDIJ**

Način studiranja	I. godina			II. godina			III. godina			IV. godina			APSOLVENTI			SVI		
	M	Ž	Ukp.	M	Ž	Ukp.	M	Ž	Ukp.	M	Ž	Ukp.	M	Ž	Ukp.	M	Ž	Ukp.
red*	26	20	46	21	24	45	37	35	72			0			0	84	79	163
red**			0			0			0			0			0	0	0	0
izvanredni			0			0			0			0			0	0	0	0
<b>Ukupno</b>	<b>26</b>	<b>20</b>	<b>46</b>	<b>21</b>	<b>24</b>	<b>45</b>	<b>37</b>	<b>35</b>	<b>72</b>	<b>0</b>	<b>0</b>	<b>0</b>	<b>0</b>	<b>0</b>	<b>0</b>	<b>84</b>	<b>79</b>	<b>163</b>

Akademija dramske umjetnosti nema integrirane preddiplomske i diplomske studije

Način studiranja	I. godina			II. godina			APSOLVENTI			SVI		
	M	Ž	Ukp.	M	Ž	Ukp.	M	Ž	Ukp.	M	Ž	Ukp.
DIPLOMSKI	19	27	46	23	15	38			0	42	42	84
STUDIJ	2	2	4			0			0	2	2	4
izvanredni			0			0			0	0	0	0
<b>Ukupno</b>	<b>21</b>	<b>29</b>	<b>50</b>	<b>23</b>	<b>15</b>	<b>38</b>	<b>0</b>	<b>0</b>	<b>0</b>	<b>44</b>	<b>44</b>	<b>88</b>

Akademija dramske umjetnosti nema zajedničke studije  
 Akademija dramske umjetnosti nema združene studije

**b) STRUČNI STUDIJ**

Akademija dramske umjetnosti nema stručne studije

c) **DODIPLOMSKI STUDIJ**

Akademija dramske umjetnosti u ak. god. 2010./2011. nije imala upisanih studenata ni apsolviranih na dodiplomskom studiju.

Tablica 1.a. - Ukupan broj studenata i apsolviranih na svim studijima Akademije dramske umjetnosti Sveučilišta u Zagrebu

SVEUČILIŠTE U ZAGREBU	Način studiranja	APSOLVENTI			SVI**		
		M	Ž	Ukp.	M	Ž	Ukp.
Akademija dramske umjetnosti	red*	0	0	0	126	121	247
	red**	0	0	0	2	2	4
	izvanredni	0	0	0	0	0	0
	<b>Ukupno</b>	<b>0</b>	<b>0</b>	<b>0</b>	<b>128</b>	<b>123</b>	<b>251</b>

\*\*studiji; (a) sveučilišni + (b) stručni + (c) dodiplomski

(Tablica 1.b. Broj apsolviranih po studijima Akademija dramske umjetnosti Sveučilišta u Zagrebu)

Akademija dramske umjetnosti u ak. god. 2010./2011. nije imala apsolviranih.

Tablica 1.c. Broj studenata po studijima Akademije dramske umjetnosti Sveučilišta u Zagrebu

SVEUČILIŠTE U ZAGREBU	Način studiranja	SVEUČILIŠNI STUDIJ																								
		PREDDIPLOMSKI			INTEGRIRANI			DIPLOMSKI			ZAJEDNIČKI			ZDRUŽENI			STRUČNI STUDIJ			DODIPLOMSKI STUDIJ			SVEUKUPNO**			
		M	Ž	Ukp.	M	Ž	Ukp.	M	Ž	Ukp.	M	Ž	Ukp.	M	Ž	Ukp.	M	Ž	Ukp.	M	Ž	Ukp.	M	Ž	Ukp.	
Akademija dramske umjetnosti	red*	84	79	163	0	0	0	42	42	84	0	0	0	0	0	0	0	0	0	0	0	0	0	0	0	0
	red**	0	0	0	0	0	0	2	2	4	0	0	0	0	0	0	0	0	0	0	0	0	0	0	0	4
	izvanredni	0	0	0	0	0	0	0	0	0	0	0	0	0	0	0	0	0	0	0	0	0	0	0	0	0
	<b>Ukupno</b>	<b>84</b>	<b>79</b>	<b>163</b>	<b>0</b>	<b>0</b>	<b>0</b>	<b>44</b>	<b>44</b>	<b>88</b>	<b>0</b>	<b>0</b>	<b>0</b>	<b>0</b>	<b>0</b>	<b>0</b>	<b>0</b>	<b>0</b>	<b>0</b>	<b>0</b>	<b>0</b>	<b>0</b>	<b>0</b>	<b>0</b>	<b>0</b>	<b>251</b>

\*\*studiji; (a) sveučilišni + (b) stručni + (c) dodiplomski

Tablica 2. Upisani studenti - ponavljači - SVI na svim studijima Akademija dramske umjetnosti Sveučilišta u Zagrebu

Napomena: Pod **ukupno\*** podrazumijevaju se svi upisani studenti bez apsolutenata.

Ponavljači = studenti koji nisu stekli dovoljno ECTS bodova za upis više godine te su upisani na semestar koji pripada toj godini studija.

a) **SVEUČILIŠNI STUDIJ**

Način studiranja	I. godina		II. godina		III. godina		IV. godina		SVEUKUPNO	
	ukupno*	ponavljači	ukupno*	ponavljači	ukupno*	ponavljači	ukupno*	ponavljači	ukupno*	ponavljači
red*	46	2	45	16	72	25	0	0	163	43
red**	0	0	0	0	0	0	0	0	0	0
izvanredni	0	0	0	0	0	0	0	0	0	0
<b>UKUPNO</b>	<b>46</b>	<b>2</b>	<b>45</b>	<b>16</b>	<b>72</b>	<b>25</b>	<b>0</b>	<b>0</b>	<b>163</b>	<b>43</b>

Akademija dramske umjetnosti nema integrirane preddiplomske i diplomске studije

Način studiranja	I. godina		II. godina		SVEUKUPNO	
	ukupno*	ponavljači	ukupno*	ponavljači	ukupno*	ponavljači
red*	46	2	38	15	84	17
red**	4	0	0	0	4	0
izvanredni	0	0	0	0	0	0
<b>UKUPNO</b>	<b>50</b>	<b>2</b>	<b>38</b>	<b>15</b>	<b>88</b>	<b>17</b>

Akademija dramske umjetnosti nema zajedničke studije

Akademija dramske umjetnosti nema združene studije

b) **STRUČNI STUDIJ**

Akademija dramske umjetnosti nema stručne studije

c) **DODIPLOMSKI STUDIJ**

Akademija dramske umjetnosti u ak. god. 2010./2011. nije imao upisanih studenata - ponavljača - na dodiplomskom studiju.

Tablica 2.a. Broj studenata i ponavljača po studijima Akademija dramske umjetnosti | Sveučilišta u Zagrebu

SVEUČILIŠTE U ZAGREBU	Način studiranja	SVEUČILIŠNI STUDIJ																					
		PREDDIPLOMSKI			INTEGRIRANI			DIPLOMSKI			ZDRUŽENI			STRUČNI			DODIPLOMSKI			SVEUKUPNO**			
		ukupno	ponavljači	red**	ukupno	ponavljači	red**	ukupno	ponavljači	red**	ukupno	ponavljači	red**	ukupno	ponavljači	red**	ukupno	ponavljači	red**	ukupno	ponavljači	red**	
Akademija dramske umjetnosti	red*	163	43	0	0	0	84	17	0	0	0	0	0	0	0	0	0	0	0	0	0	0	0
	red**	0	0	0	0	0	4	0	0	0	0	0	0	0	0	0	0	0	0	0	0	0	0
	izvanredni	0	0	0	0	0	0	0	0	0	0	0	0	0	0	0	0	0	0	0	0	0	0
<b>UKUPNO</b>	<b>163</b>	<b>43</b>	<b>0</b>	<b>0</b>	<b>0</b>	<b>88</b>	<b>17</b>	<b>0</b>	<b>0</b>	<b>0</b>	<b>0</b>	<b>0</b>	<b>0</b>	<b>0</b>	<b>0</b>	<b>0</b>	<b>0</b>	<b>0</b>	<b>0</b>	<b>0</b>	<b>0</b>	<b>251</b>	<b>60</b>

\*\*studiji; (a) sveučilišni + (b) stručni + (c) dodiplomski

Tablica 3. Upisani studenti prema posebnim uvjetima - Akademija dramske umjetnosti Sveučilišta u Zagrebu

Napomena: Podaci se odnose na stanje na dan 1. listopada 2010. za upisane studente i apsolvante.

a) **SVEUČILIŠNI STUDIJ**

PREDDIPLOMSKI	I. godina	II. godina	III. godina	IV. godina	Apsolvanti	Ukupno
studenti s invaliditetom s oštećenjem većim od 60%						0
Na temelju čl. 53. Zakona o pravima hrvatskih branitelja iz domovinskog rata						0
Na temelju čl. 48. b Zakona vojnih i civilnih invalida iz domovinskog rata	1					1
Hrvatska dijaspora						0
<b>UKUPNO</b>	<b>0</b>	<b>1</b>	<b>0</b>	<b>0</b>	<b>0</b>	<b>1</b>

Akademija dramske umjetnosti nema integrirane preddiplomske i diplomske sveučilišne studije

Akademija dramske umjetnosti u ak. god. 2010./2011. nije imala upisanih studenata prema posebnim uvjetima na diplomskom sveučilišnom studiju

Akademija dramske umjetnosti nema zajedničke studije

Akademija dramske umjetnosti nema združene studije

b) **STRUČNI STUDIJ**

Akademija dramske umjetnosti nema stručne studije

c) **DODIPLOMSKI STUDIJ**

Akademija dramske umjetnosti u ak. god. 2010./2011. nije imala upisanih studenata prema posebnim uvjetima na dodiplomskom studiju.

Tablica 3.a. Ukupan broj studenata i apsolvanta upisanih prema posebnim uvjetima na svim studijima Akademija dramske umjetnosti Sveučilišta u Zagrebu

POSEBNI UVJETI UPISA	SVEUČILIŠNI STUDIJ					STRUČNI STUDIJ	DODIPLOMSKI STUDIJ	APSOLVENTI	SVEUKUPNO**
	PREDDIPL.	INTEGRIRANI	DIPLOMSKI	ZAJEDNIČKI	ZDRUŽENI				
studenti s invaliditetom s oštećenjem većim od 60%	0	0	0	0	0	0	0	0	0
Na temelju čl. 53. Zakona o pravima hrvatskih branitelja iz domovinskog rata	0	0	0	0	0	0	0	0	0
Na temelju čl. 48. b Zakona vojnih i civilnih invalida iz domovinskog rata	1	0	0	0	0	0	0	0	1
Hrvatska dijaspora	0	0	0	0	0	0	0	0	0
<b>UKUPNO</b>	<b>1</b>	<b>0</b>	<b>0</b>	<b>0</b>	<b>0</b>	<b>0</b>	<b>0</b>	<b>0</b>	<b>1</b>

\*\*studiji; (a) sveučilišni + (b) stručni + (c) dodiplomski



Tablica 4. Studenti SVI - položili završni (ZI) odnosno diplomski ispit (DI) - Akademija dramske umjetnosti Sveučilišta u Zagrebu

NAZIV STUDIJA***	M	Ž	Ukupno
Sveučilišni Preddiplomski Studij Dramaturgije	0	0	0
Sveučilišni Preddiplomski Studij Filmske I Tv Režije	4	3	7
Sveučilišni Preddiplomski Studij Glume	6	6	12
Sveučilišni Preddiplomski Studij Kazališne Režije I Radiofonije	0	0	0
Sveučilišni Preddiplomski Studij Montaže	1	2	3
Sveučilišni Preddiplomski Studij Produkcije	1	9	10
Sveučilišni Preddiplomski Studij Snimanja	11	1	12
Sveučilišni Diplomski Studij Dramaturgije	0	0	0
Sveučilišni Diplomski Studij Filmske I Tv Režije	3	0	3
Sveučilišni Diplomski Studij Glume	2	4	6
Sveučilišni Diplomski Studij Kazališne Režije I Radiofonije	0	0	0
Sveučilišni Diplomski Studij Montaže	0	2	2
Sveučilišni Diplomski Studij Produkcije	2	1	3
Sveučilišni Diplomski Studij Snimanja	0	0	0
Dodiplomski Sveučilišni Studij Dramaturgije	0	1	1
Dodiplomski Sveučilišni Studij Filmske I Tv Režije	3	2	5
Dodiplomski Sveučilišni Studij Glume	1	1	2
Dodiplomski Sveučilišni Studij Kazališne Režije I Radiofonije	1	0	1
Dodiplomski Sveučilišni Studij Montaže	3	1	4
Dodiplomski Sveučilišni Studij Produkcije	0	2	2
Dodiplomski Sveučilišni Studij Snimanja	3	1	4
<b>UKUPNO</b>	<b>41</b>	<b>36</b>	<b>77</b>

\*\*\*Naziv prema dopusnici za rad izdanoj od strane Ministarstva znanosti, obrazovanja i športa

Tablica 4.a. Studenti SVI - položili završni (ZI) odnosno diplomski ispit (DI) - sumarno po studijima Akademija dramske umjetnosti Sveučilišta u Zagrebu

VRSTA STUDIJA	M	Ž	Ukupno
Sveučilišni preddiplomski studij	23	21	44
Sveučilišni integrirani preddiplomski i diplomski studij	0	0	0
Sveučilišni diplomski studij	7	7	14
Zajednički studij	0	0	0
Združeni studij	0	0	0
Stručni studij	0	0	0
Dodiplomski sveučilišni studij	11	8	19
<b>UKUPNO</b>	<b>41</b>	<b>36</b>	<b>77</b>

## II. PODACI PREMA ODSJECIMA, SMJEROVIMA I STUDIJIMA

Napomena: Podaci o upisanim studentima i apsolvantima odnose se na stanje na dan 1. listopada 2010., uključujući ponavljače, upisane prema posebnim uvjetima te strane studente, odnosno na stanje 30. rujna 2011. za one koji su završili ili diplomirali.

Tablica 5. Preddiplomski studij Akademija dramske umjetnosti Sveučilišta u Zagrebu - upisani studenti, apsolvanti i studenti koji su završili studij

Odsjek-Studij-Smjer	I. godina	II. godina	III. godina	IV. godina	Apsolvanti	Završili studij
Studij Dramaturgije	4	7	2			0
Studij Filmske I Tv Režije	5	5	9			7
Studij Glume	12	12	16			12
Studij Kazališne Režije I Radiofonije	3	4	2			0
Studij Montaže	5	5	11			3
Studij Produkcije	7	5	16			10
Studij Snimanja	10	7	16			12
<b>UKUPNO</b>	<b>46</b>	<b>45</b>	<b>72</b>	<b>0</b>	<b>0</b>	<b>44</b>

(Tablica 6. Integrirani preddiplomski i diplomski studij Akademija dramske umjetnosti Sveučilišta u Zagrebu - upisani studenti, apsolvanti i studenti koji su završili studij)  
Akademija dramske umjetnosti nema integrirane preddiplomske i diplomske studije

Tablica 7. Diplomski studij Akademija dramske umjetnosti Sveučilišta u Zagrebu - upisani studenti, apsolvanti i studenti koji su završili studij

Odsjek-Studij-Smjer	I. godina	II. godina	Apsolvanti	Diplomirali
Studij Dramaturgije	6	1		0
Studij Filmske I Tv Režije	6	6		3
Studij Glume	13	9		6
Studij Kazališne Režije I Radiofonije	2	2		0
Studij Montaže	6	7		2
Studij Produkcije	6	5		3
Studij Snimanja	11	8		0
<b>UKUPNO</b>	<b>50</b>	<b>38</b>	<b>0</b>	<b>14</b>

(Tablica 8. Zajednički studij Akademija dramske umjetnosti Sveučilišta u Zagrebu - upisani studenti, apsolvanti i studenti koji su završili studij)

Akademija dramske umjetnosti nema zajedničke studije

(Tablica 9. Zdrruženi studij Akademija dramske umjetnosti Sveučilišta u Zagrebu - upisani studenti, apsolvanti i studenti koji su završili studij)

Akademija dramske umjetnosti nema zdrružene studije

(Tablica 10. Stručni studij Akademija dramske umjetnosti Sveučilišta u Zagrebu - upisani studenti, apsolvanti i studenti koji su završili studij)

Akademija dramske umjetnosti nema stručne studije

Tablica 11. Dodiplomski studij Akademija dramske umjetnosti Sveučilišta u Zagrebu - upisani studenti, apsolvanti i studenti koji su završili studij

Odsjek-Studij-Smjer	IV. godina	V. godina	VI. godina	Apsolvanti	Diplomirali
Studij Dramaturgije	0	0	0	0	1
Studij Filmske I Tv Režije	0	0	0	0	5
Studij Glume	0	0	0	0	2
Studij Kazališne Režije I Radiofonije	0	0	0	0	1
Studij Montaže	0	0	0	0	4
Studij Produkcije	0	0	0	0	2
Studij Snimanja	0	0	0	0	4
<b>UKUPNO</b>	<b>0</b>	<b>0</b>	<b>0</b>	<b>0</b>	<b>19</b>

\*slušali nastavu po dodiplomskom programu u ak. god. 2010./2011.

### III. STRANI STUDENTI

(Tablica 12. Strani studenti Akademija dramske umjetnosti Sveučilišta u Zagrebu - upisani i apsolvanti)

(Tablica 13. Strani studenti Akademija dramske umjetnosti Sveučilišta u Zagrebu - prema prebivalištu (emigracija/država iz koje dolaze))

(Tablica 14. Strani studenti Akademija dramske umjetnosti Sveučilišta u Zagrebu - položili završni (Z) odnosno diplomski ispit (DI))

Akademija dramske umjetnosti nema stranih studenata koji su položili završni odnosno diplomski ispit

### IV. POSLJEDIPLOMSKI STUDIJ

#### a) specijalistički

Akademija dramske umjetnosti nema poslijediplomske specijalističke studije

#### b) magistarski - mr. sc. (stari program )

Akademija dramske umjetnosti nema poslijediplomske magistarske studije

#### c) doktorski

Akademija dramske umjetnosti nema doktorske studije.





## VI. OSTALI PODATCI

Tablica 33. Istraživačka djelatnost - Akademija dramske umjetnosti Sveučilišta u Zagrebu

## a) Projekti

	Broj projekata (ukupno)	Tip projekata		Broj osoba uključenih u projekte (iz sastavnice)
		Znanstveno istraživački	Stručni	
<b>Nacionalni projekti</b>				
Z - projekti	1	1		3
NZZ				
UKF				
TEST				
BICRO - RAZUM, TEHCRO, VENCRO, IRCRO, KONCRO				
Ostali programi				
Ostali projekti financirani iz proračuna				
<b>UKUPNO</b>	<b>1</b>	<b>1</b>	<b>0</b>	<b>3</b>
<b>Međunarodni projekti</b>				
FP7				
IPA				
COST				
EUREKA				
TEMPUS				
Ostali programi Europske unije				
ESF				
NIH				
Bilateralni projekti (MZOŠ)				
Multilateralni projekti (MZOŠ)				
Ostali programi				
<b>UKUPNO</b>	<b>0</b>	<b>0</b>	<b>0</b>	<b>0</b>
<b>Projekti s gospodarstvom</b>				
Nacionalni projekti				
Međunarodni projekti				
<b>UKUPNO</b>	<b>0</b>	<b>0</b>	<b>0</b>	<b>0</b>

## b) Patenti

Akademija dramske umjetnosti nije imala patenata.



## AKADEMIJA LIKOVNIH UMJETNOSTI

DEKAN: Dalibor Jelavić, izvanredni profesor

PRODEKANICA ZA NASTAVU I STUDENTE: dr.sc. Vera Turković, redovita profesorica

PRODEKAN ZA MEĐUNARODNU I MEĐUSVEUČILIŠNU SURADNJU: Slavomir Drinković, redoviti profesor

PRODEKAN ZA UPRAVU: Peruško Bogdanić, redoviti profesor

TAJNICA: Snježana Mihalj, dipl.iur.

### Nastavna djelatnost

Akademija likovnih umjetnosti u ak. god. 2010./2011. nastavila je niz aktivnosti radi ostvarenja strateških ciljeva organizacije nastave, prostornog razvoja i prostorne integracije.

Akademija ostvaruje niz djelatnosti u okviru stalne suradnje s drugim ustanovama i društvenom zajednicom. Poseban je naglasak na zajedničkim projektima s drugim akademijama te trajnoj djelatnosti studenata u likovnim radionicama i na izložbama, odnosno na interdisciplinarnim projektima.

Nastavu izvode 64 nastavnika u umjetničko-nastavnom i znanstveno-nastavnom zvanju docenta, izvanrednog i redovitog profesora, 1 nastavnik u nastavnom zvanju višeg predavača i 10 nastavnika u suradničkom zvanju asistenta i višeg asistenta.

Akademija djeluje u okviru šest (6) odsjeka i četiri (4) katedre:

- Slikarski odsjek
- Grafički odsjek
- Kiparski odsjek
- Nastavnički odsjek
- Odsjek za restauriranje i konzerviranje umjetnina
- Odsjek za animirani film i nove medije
- Katedra za crtanje i slikanje
- Katedra za grafiku
- Katedra za kiparstvo
- Katedra za teoretske predmete.

### Preddiplomski i diplomski studij

Odsjeci Akademije izvode sveučilišne studije u skladu s Bolonjskim procesom u dva ciklusa - preddiplomski (BA) i diplomski, odnosno integrirani preddiplomski i diplomski sveučilišni studij (MA):

- Slikarski, Kiparski, Grafički odsjek (4+1);
- Nastavnički odsjek i Odsjek za animirani film i nove medije (3+2);
- Odsjek za restauriranje i konzerviranje umjetnina (5+0).

Nastavna djelatnost glavnih umjetničkih predmeta organizirana je kao mentorski rad kako bi se razvijao senzibilitet, kreativnost i likovna osobnost svakog studenta. Dio nastavnih sadržaja odvija se izbornom i terenskom nastavom.

Završetkom preddiplomskog sveučilišnog studija stječe se akademski naziv *baccalaureus/a* (*sveučilišni/a prvostupnik/ica*) uz naznaku struke te diplomskog ili integriranog sveučilišnog studija *magistar/a* uz naznaku struke.

### Poslijediplomski studij

Na Akademiji se izvode i poslijediplomski doktorski studiji *kiparstvo; slikarstvo; grafika* te poslijediplomski specijalistički studiji *grafika* te *mala plastika i medaljarstvo*. Poslijediplomski studiji na Akademiji ustrojani su u skladu s načelima Bolonjske deklaracije.

### Knjižnična djelatnost

Knjižnica Akademije tijekom ak. god. 2010./2011. radila je redovito. Bilo je upisano 289 studenata te stotinjak korisnika, tj. vanjskih nastavnika i vanjskih suradnika.

U inventar knjižnice uvedeno je 659 novih publikacija, što je potkraj ove ak. god. činilo oko 13.400 inventarnih jedinica, od toga je 56 kupljeno vlastitim sredstvima. Veći dio novih publikacija dobiven je razmjenom i donacijama, a dio od nezavisnih donatora (Biserka Tompak, Emilija Jergović, Božo Biškupić, Gordan Katović). Vrijedne donacije dali su sadašnji i bivši nastavnici ALU (Leila Michieli-Vojvoda, Frane Paro, Nives Kavurić-Kurtović, Jagor Bučan, Ivan Ladislav Galeta) odnosno nasljednici preminulih nastavnika (gđa Mirna Veža). Bila je uspostavljena redovita razmjena publikacija s muzejima i galerijama u Zagrebu i drugim gradovima. Time se dobro prate aktualna likovna zbivanja u našoj sredini, a katalozima retrospektivnih izložbi popunjava se pregled povijesti umjetnosti u Hrvatskoj.



Tijekom ak. god. knjižnica je bila pretplaćena na 6 domaćih i 10 stranih časopisa. Strani časopisi vrlo su traženi zbog praćenja recentnih likovnih događanja u svijetu.

Izvršene su sve godišnje i periodičke obveze glede statističkih i drugih izvještaja knjižnice.

#### **Nakladnička i izlagačka djelatnost**

Akademija je u ak. god. 2010./2011. objavila knjigu *Nevidljiva tipografija – Božji pečat i Kristogram u hrvatskoglagoljskoj inkunabuli* (udžbenik Sveučilišta u Zagrebu, autor: Frane Paro (sunakladništvo Katedre čakavskog sabora Roč i ALU, 2012.). Nadalje, objavljeni su zbirni katalogi izložbi održanih u Galeriji ALU prema unaprijed utvrđenom programu (*Akademija likovnih umjetnosti - Galerija ALU – ak. god. 2010./2011.*) te katalogi izložbi studenata i profesora održanih izvan Akademije (*Venientes I. – Akademija u Lisinskom / produkcija diplomanata 2010./ i Venientes II. – Akademija u Lisinskom / produkcija diplomanata 2011./*). Uz to objavljeni su *Vodiči kroz studij ALU za ak. god. 2010./2011., 2011./2012. i PDS – Priručnik za doktorski studij ALU.*

Akademija je tijekom ak. god. 2010./2011. i 2011./2012. organizirala i održala niz izložbi svojih studenata i profesora, ponajprije u Galeriji ALU, kao i u izložbenim prostorima izvan Akademije. U *Galeriji ALU* održan je niz izložbi radova studenata i profesora (u ak. god. 2010./2011. – Autoportret u matičnom mediju, Nastupna izložba doc. Tomislava Buntaka, Godišnja izložba radova stranih studenata, Završna izložba radova studenata ALU – izbor najboljih radova, Najstariji radovi grafičke zbirke Fundusa umjetnina ALU 1920.-1950., Autotransfuzija – izložba prof. Rudolfa Labaša). Izvan Akademije održane su sljedeće izložbe: u KD Vatroslava Lisinskog *Venientes I. – Akademija u Lisinskom* (produkcija diplomanata 2010.) i *Pasionska baština 2011.*

#### **Međunarodna i međusveučilišna suradnja**

##### **Sporazumi o suradnji**

U okviru ERASMUS programa akademske mobilnosti sklopljeni su sporazumi o suradnji s Akademijom umjetnosti, arhitekture i dizajna u Pragu, Akademijom likovnih umjetnosti u Pragu, Akademijom likovnih umjetnosti i dizajna u Bratislavi, Mađarskim sveučilištem likovnih umjetnosti u Budimpešti, Akademijom likovnih umjetnosti Jan Matejko u Krakowu, Akademijom likovnih umjetnosti u Katowicama, Sveučilištem umjetnosti u Poznanu, Nacionalnom akademijom umjetnosti u Sofiji, Akademijom likovnih umjetnosti u Veneciji, Sveučilištem primijenjenih znanosti Würzburg-Schweinfurt, Akademijom likovnih umjetnosti i dizajna u Ljubljani, Akademijom umjetnosti Wladyslaw Strzeminski u Lodzu, Fakultetom likovnih umjetnosti u Brnu i Sveučilištem Metropolitan u Londonu.

Sklopljen je bilateralni sporazum o suradnji s Odsjekom za dizajn i Institutom Design2context Umjetničkog sveučilišta u Zürichu.

##### **Studentska mobilnost**

U ak. god. 2010./2011. na Akademiji je semestar odnosno akademsku godinu u razmjeni provelo dvanaestero studenata, a dvanaestero studenata ALU provelo je semestar odnosno akademsku godinu u inozemstvu.

##### **Mobilnost nastavnog osoblja**

*Predavanja i stručni boravci nastavnog osoblja ALU u inozemstvu:*

Red. prof. Slavomir Drinković (Nacionalna akademija umjetnosti u Sofiji, Mađarsko sveučilište likovnih umjetnosti u Budimpešti), red. prof. Peruško Bogdanić (Nacionalna akademija umjetnosti u Sofiji), doc. Nicole Hewitt (Sveučilište Metropolitan u Londonu), doc. Leonida Kovač (Akademija likovnih umjetnosti u Pragu, Nacionalna akademija umjetnosti u Sofiji), doc. Danko Friščić (konferencija A Soul for Europe u Istanbulu), v. as. Ana Hušman (Sveučilište Metropolitan u Londonu).

##### **Predavanja i stručni boravci inozemnog nastavnog osoblja na ALU:**

Zahra Rahbar Nia (Sveučilište Al-Zahra u Teheranu), Frigyes König, Zoltan Karmo, Adam Szabo i Andras Lengyel (Mađarsko sveučilište likovnih umjetnosti u Budimpešti), Ingo Petzke (Sveučilište primijenjenih znanosti Würzburg-Schweinfurt), Mrđan Bajić (Sveučilište umjetnosti u Beogradu), Giuseppe La Bruna i Roberto Pozzobon (Akademija likovnih umjetnosti u Veneciji), Isao Koshimura (Sveučilište Zokei u Tokiju), Katarzyna Dziuba, Dorota Nowak i Sybilla Skaluba (Akademija likovnih umjetnosti u Katowicama), Ruedi Baur (Sveučilište umjetnosti u Zürichu), Ben Cain (Sveučilište Metropolitan u Londonu), Petar Bonev (Nacionalna akademija umjetnosti u Sofiji), Adrian Ilfoveanu (Nacionalno sveučilište umjetnosti u Bukureštu).

##### *Međunarodni projekti, izložbe i nagrade:*

*Transform 2011* (međunarodna izložba studentskih radova deset akademija jugoistočne Europe u organizaciji Nacionalne akademije umjetnosti u Sofiji), *Bok Bok* (međunarodna izložba studentskih radova u zajedničkoj organizaciji Sveučilišta Metropolitan u Londonu i ALU Zagreb), 8. međunarodna konferencija

studenata restauriranja i konzerviranja umjetnina (u organizaciji Odsjeka za restauriranje i konzerviranje umjetnina ALU Zagreb), *Home* (međunarodni medaljerski projekt u organizaciji Sveučilišta Nikole Kopernika u Torunu), *Svijetle pruge 2011* (međunarodna kiparska radionica u organizaciji ALU Zagreb), *Jelsa-Punta 2011* (međunarodna kiparska radionica u organizaciji ALU Zagreb).

Studenti Odsjeka za animirani film i nove medije Sabina Mikelić i Martin Mrzljak osvojili su uglednu međunarodnu nagradu Essl Art Award koja se dodjeljuje mladim umjetnicima iz zemalja jugoistočne Europe. Diplomantica na Odsjeku za animirani film i nove medije Michaela Müller osvojila je Veliku nagradu žirija na 7. međunarodnom festivalu animiranog filma u Ljubljani i Nagradu za najbolji europski studentski film na 14. međunarodnom festivalu animiranog filma u Utrechtu.

**I. STUDENTI - SVI**

Tablica 1. Upisani studenti i apsolvanti - SVI na svim studijima Akademije likovnih umjetnosti Sveučilišta u Zagrebu

Napomena: Podaci o upisanim studentima i apsolvantima odnose se na stanje na dan 1. listopada 2010., uključujući ponavljaje, studente upisane prema posebnim uvjetima, strane studente i apsolvante.

**Legenda:** M= muškarci, Ž = žene, red\* = redoviti studenti koji studiraju uz potporu Ministarstva, red\*\* = redoviti studenti koji snose dio troškova studija, Ukp. = Ukupno  
Redovni i izvanredni studenti = definirani prema pravilniku o studiranju sastavnice ili prema Sveučilišnom pravilniku o studiranju ako na sastavnici tekav pravilnik ne postoji  
Apsolvanti = studenti koji su odslušali sve kolegije i imaju verificirane sve obveze u indeksu, ali polazu ispitne i/ili izraduju završni ili diplomski rad.

a) **SVEUČILIŠNI STUDIJ**

Način studiranja	I. godina		II. godina		III. godina		IV. godina		APSOLVENTI		SVI						
	M	Ž	M	Ž	M	Ž	M	Ž	M	Ž	M	Ž					
red*	12	25	37	10	18	28	11	17	28	8	12	20	0	0	41	72	113
red**	0	0	0	4	8	12	8	8	16	8	7	15	0	0	20	23	43
izvanredni	0	0	0	0	0	0	0	0	0	0	0	0	0	0	0	0	0
<b>Ukupno</b>	<b>12</b>	<b>25</b>	<b>37</b>	<b>14</b>	<b>26</b>	<b>40</b>	<b>19</b>	<b>25</b>	<b>44</b>	<b>16</b>	<b>19</b>	<b>35</b>	<b>0</b>	<b>0</b>	<b>61</b>	<b>95</b>	<b>156</b>

Način studiranja	I. godina		II. godina		III. godina		IV. godina		V. godina		VI. godina		APSOLVENTI		SVI		
	M	Ž	M	Ž	M	Ž	M	Ž	M	Ž	M	Ž	M	Ž	M	Ž	
red*	3	8	11	0	7	7	3	6	9	3	5	8	4	10	14	0	0
red**	1	0	1	1	0	1	1	1	1	1	5	6	2	3	5	0	0
izvanredni	0	0	0	0	0	0	0	0	0	0	0	0	0	0	0	0	0
<b>Ukupno</b>	<b>4</b>	<b>8</b>	<b>12</b>	<b>1</b>	<b>7</b>	<b>8</b>	<b>3</b>	<b>7</b>	<b>10</b>	<b>4</b>	<b>10</b>	<b>14</b>	<b>6</b>	<b>13</b>	<b>19</b>	<b>0</b>	<b>0</b>

Način studiranja	I. godina		II. godina		APSOLVENTI		SVI	
	M	Ž	M	Ž	M	Ž	M	Ž
red*	8	22	30	8	4	12	0	0
red**	10	8	18	2	5	7	0	0
izvanredni	0	0	0	0	0	0	0	0
<b>Ukupno</b>	<b>18</b>	<b>30</b>	<b>48</b>	<b>10</b>	<b>9</b>	<b>19</b>	<b>0</b>	<b>0</b>

Zajednički studij Akademija likovnih umjetnosti i Filozofski fakultet-Odsjek za povijest umjetnosti (prediplomski sveučilišni studij Likovna kultura +diplomski sveučilišni studij Likovna kultura; smjer: nastavnički)

Način studiranja	I. godina		II. godina		III. godina		IV. godina		V. godina		VI. godina		APSOLVENTI		SVI	
	M	Ž	M	Ž	M	Ž	M	Ž	M	Ž	M	Ž	M	Ž	M	Ž
red*	9	23	32	2	27	29	3	10	13	0	0	0	0	0	0	0
red**	1	2	3	1	9	10	2	3	5	0	0	0	0	0	0	0
izvanredni	0	0	0	0	0	0	0	0	0	0	0	0	0	0	0	0
<b>Ukupno</b>	<b>10</b>	<b>25</b>	<b>35</b>	<b>3</b>	<b>36</b>	<b>39</b>	<b>5</b>	<b>13</b>	<b>18</b>	<b>0</b>	<b>0</b>	<b>0</b>	<b>0</b>	<b>0</b>	<b>0</b>	<b>0</b>

Akademija likovnih umjetnosti nema ustrojen zduženi studij.



Tablica 2. Upisani studenti - ponavljači - SVI na svim studijima Akademije likovnih umjetnosti Sveučilišta u Zagrebu

Napomena: Pod **ukupno\*** podrazumijevaju se svi upisani studenti bez apsolventata.*Ponavljači = studenti koji nisu stekli dovoljno ECTS bodova za upis više godine te su upisani na semestar koji pripada toj godini studija.*a) **SVEUČILIŠNI STUDIJ**

Način studiranja	I. godina		II. godina		III. godina		IV. godina		SVEUKUPNO	
	ukupno*	ponavljači	ukupno*	ponavljači	ukupno*	ponavljači	ukupno*	ponavljači	ukupno*	ponavljači
red**	37	0	28	0	28	2	20	1	113	3
red**	0	0	12	0	16	1	15	2	43	3
izvanredni	0	0	0	0	0	0	0	0	0	0
<b>UKUPNO</b>	<b>37</b>	<b>0</b>	<b>40</b>	<b>0</b>	<b>44</b>	<b>3</b>	<b>35</b>	<b>3</b>	<b>156</b>	<b>6</b>

Način studiranja	I. godina		II. godina		III. godina		IV. godina		V. godina		VI. godina		SVEUKUPNO	
	ukupno*	ponavljači	ukupno*	ponavljači	ukupno*	ponavljači	ukupno*	ponavljači	ukupno*	ponavljači	ukupno*	ponavljači	ukupno*	ponavljači
red*	11	1	7	0	9	0	8	0	14	7	0	0	49	8
red**	1	1	1	0	1	0	6	0	5	3	0	0	14	4
izvanredni	0	0	0	0	0	0	0	0	0	0	0	0	0	0
<b>UKUPNO</b>	<b>12</b>	<b>2</b>	<b>8</b>	<b>0</b>	<b>10</b>	<b>0</b>	<b>14</b>	<b>0</b>	<b>19</b>	<b>10</b>	<b>0</b>	<b>0</b>	<b>63</b>	<b>12</b>

Način studiranja	I. godina		II. godina		SVEUKUPNO	
	ukupno*	ponavljači	ukupno*	ponavljači	ukupno*	ponavljači
red*	30	5	12	5	42	10
red**	18	2	7	2	25	4
izvanredni	0	0	0	0	0	0
<b>UKUPNO</b>	<b>48</b>	<b>7</b>	<b>19</b>	<b>7</b>	<b>67</b>	<b>14</b>

Način studiranja	I. godina		II. godina		III. godina		IV. godina		V. godina		VI. godina		SVEUKUPNO	
	ukupno*	ponavljajući	ukupno*	ponavljajući	ukupno*	ponavljajući	ukupno*	ponavljajući	ukupno*	ponavljajući	ukupno*	ponavljajući	ukupno*	ponavljajući
red*	32	2	29	10	13	0	0	0	0	0	0	0	74	12
red**	3	1	10	5	5	1	0	0	0	0	0	0	18	7
izvanredni	0	0	0	0	0	0	0	0	0	0	0	0	0	0
<b>UKUPNO</b>	<b>35</b>	<b>3</b>	<b>39</b>	<b>15</b>	<b>18</b>	<b>1</b>	<b>0</b>	<b>0</b>	<b>0</b>	<b>0</b>	<b>0</b>	<b>0</b>	<b>92</b>	<b>19</b>

Akademija likovnih umjetnosti nema ustrojen združeni studij.

**b) STRUČNI STUDIJ**

Akademija likovnih umjetnosti nema ustrojen stručni studij.

**c) DODIPLOMSKI STUDIJ**

Akademija likovnih umjetnosti u ak.god. 2010./2011. nije imala upisanih studenata na dodiplomskom studiju.

Tablica 2.a. Broj studenata i ponavljачa po studijima Akademije likovnih umjetnosti Sveučilišta u Zagrebu

Način studiranja	SVEUČILIŠNI STUDIJ												DODIPLOMSKI		SVEUKUPNO**					
	SVEUČILIŠNI STUDIJ			INTEGRIRANI			DIPLOMSKI			ZAJEDNIČKI			ZDRUŽENI		STRUČNI		DODIPLOMSKI		SVEUKUPNO**	
	ukupno	ponavljajući	izvanredni	ukupno	ponavljajući	izvanredni	ukupno	ponavljajući	izvanredni	ukupno	ponavljajući	izvanredni	ukupno	ponavljajući	izvanredni	ukupno	ponavljajući	izvanredni	ukupno	ponavljajući
red*	113	3	0	49	8	0	42	10	0	74	12	0	0	0	0	0	0	0	278	33
red**	43	3	0	14	4	0	25	4	0	18	7	0	0	0	0	0	0	0	100	18
izvanredni	0	0	0	0	0	0	0	0	0	0	0	0	0	0	0	0	0	0	0	0
<b>UKUPNO</b>	<b>156</b>	<b>6</b>	<b>0</b>	<b>63</b>	<b>12</b>	<b>0</b>	<b>67</b>	<b>14</b>	<b>0</b>	<b>92</b>	<b>19</b>	<b>0</b>	<b>0</b>	<b>0</b>	<b>0</b>	<b>0</b>	<b>0</b>	<b>0</b>	<b>378</b>	<b>51</b>

\*\*studiji; (a) sveučilišni + (b) stručni + (c) dodiplomski

(Tablica 3. Upisani studenti prema posebnim uvjetima - Akademija likovnih umjetnosti Sveučilišta u Zagrebu)  
Akademija likovnih umjetnosti u ak.god. 2010./2011. nije imala upisanih studenata prema posebnim uvjetima.

Tablica 4. Studenti SVI - položili završni (ZI) odnosno diplomski ispit (DI) - Akademija likovnih umjetnosti Sveučilišta u Zagrebu

NAZIV STUDIJA***	M	Ž	Ukupno
Sveučilišni preddiplomski studij Slikarstvo	4	8	12
Sveučilišni preddiplomski studij Kiparstvo	5	5	10
Sveučilišni preddiplomski studij Grafika	3	6	9
Sveučilišni preddiplomski studij Animirani film i novi mediji	5	3	8
Sveučilišni integrirani preddiplomski i diplomski studij Restauriranje i konzerviranje umjetnina; smjerovi: Slikarstvo, Kiparstvo	3	3	6
Sveučilišni diplomski studij Slikarstvo	4	3	7
Sveučilišni diplomski studij Kiparstvo	3	3	6
Sveučilišni diplomski studij Grafika	2	1	3
Sveučilišni diplomski studij Animirani film i novi mediji; smjerovi: Animirani film, Novi mediji	3	3	6
Zajednički studij: Sveučilišni preddiplomski studij Likovna kultura	2	12	14
Zajednički studij: Sveučilišni diplomski studij Likovna kultura; smjer: nastavnički	1	9	10
Dodiplomski sveučilišni studij Slikarstva	2	1	3
Dodiplomski sveučilišni studij Kiparstva	2	0	2
Dodiplomski sveučilišni studij Grafike	4	3	7
Dodiplomski sveučilišni studij Likovne pedagogije	1	12	13
Dodiplomski sveučilišni studij Animiranog filma i novih medija	3	2	5
Dodiplomski sveučilišni studij Restauriranje i konzerviranje umjetnina, smjer Slikarstvo	0	0	0
Dodiplomski sveučilišni studij Restauriranje i konzerviranje umjetnina, smjer Kiparstvo	1	1	2
<b>UKUPNO</b>	<b>48</b>	<b>75</b>	<b>123</b>

\*\*\*Naziv prema dopusnici za rad izdanoj od strane Ministarstva znanosti, obrazovanja i športa

Tablica 4.a. Studenti SVI - položili završni (ZI) odnosno diplomski ispit (DI) - sumarno po studijima Akademija likovnih umjetnosti Sveučilišta u Zagrebu

VRSTA STUDIJA	M	Ž	Ukupno
Sveučilišni preddiplomski studij	17	22	39
Sveučilišni integrirani preddiplomski i diplomski studij	3	3	6
Sveučilišni diplomski studij	12	10	22
Zajednički studij	3	21	24
Združeni studij	0	0	0
Stručni studij	0	0	0
Dodiplomski sveučilišni studij	13	19	32
<b>UKUPNO</b>	<b>48</b>	<b>75</b>	<b>123</b>

## II. PODACI PREMA ODSJECIMA, SMJEROVIMA I STUDIJIMA

Napomena: Podaci o upisanim studentima i apsolutivima odnose se na stanje na dan 1. listopada 2010., uključujući ponavljače, upisane prema posebnim uvjetima te strane studente, odnosno na stanje 30. rujna 2011. za one koji su završili ili diplomirali.

Tablica 5. Preddiplomski studij Akademija likovnih umjetnosti Sveučilišta u Zagrebu - upisani studenti, apsolutivi i studenti koji su završili studij

Odsjek-Studij-Smjernik	I. godina	II. godina	III. godina	IV. godina	Apsolutivi	Završili studij
Slikarski odsjek						
preddiplomski sveučilišni studij Slikarstvo	12	13	12	13	0	12
Kiparski odsjek						
preddiplomski sveučilišni studij Kiparstvo	8	10	10	12	0	10
Grafički odsjek						
preddiplomski sveučilišni studij Grafika	9	8	11	10	0	9
Odsjek za animirani film i nove medije						
preddiplomski sveučilišni studij Animirani film i novi mediji	8	9	11	0	0	8
<b>UKUPNO</b>	<b>37</b>	<b>40</b>	<b>44</b>	<b>35</b>	<b>0</b>	<b>39</b>

Tablica 6. Integrirani preddiplomski i diplomski studij Akademija likovnih umjetnosti Sveučilišta u Zagrebu - upisani studenti, apsolutivi i studenti koji su završili studij

Odsjek-Studij-Smjernik	I. godina	II. godina	III. godina	IV. godina	V. godina	VI. godina	Apsolutivi	Diplomirali
Odsjek za restauriranje-konzerviranje umjetnina								
integrirani preddiplomski i diplomski sveučilišni studij Restauriranje i konzerviranje umjetnina; smjerovi: Slikarstvo, Kiparstvo	12	8	10	14	19	0	0	6
<b>UKUPNO</b>	<b>12</b>	<b>8</b>	<b>10</b>	<b>14</b>	<b>19</b>	<b>0</b>	<b>0</b>	<b>6</b>

Tablica 7. Diplomski studij Akademija likovnih umjetnosti Sveučilišta u Zagrebu - upisani studenti, apsolutivi i studenti koji su završili studij

Odsjek-Studij-Smjernik	I. godina	II. godina	Apsolutivi	Diplomirali
Slikarski odsjek				
diplomski sveučilišni studij Slikarstvo	19	0	0	7
Kiparski odsjek				
diplomski sveučilišni studij Kiparstvo	8	0	0	6
Grafički odsjek				
diplomski sveučilišni studij Grafika	10	0	0	3
Odsjek za animirani film i nove medije				
diplomski sveučilišni studij Animirani film i novi mediji; smjerovi: Animirani film, Novi mediji	11	19	0	6
<b>UKUPNO</b>	<b>48</b>	<b>19</b>	<b>0</b>	<b>22</b>



Tablica 8. Zajednički studij Akademija likovnih umjetnosti Sveučilišta u Zagrebu - upisani studenti, apsolvanti i studenti koji su završili studij

Odsjek-Studij-Smjer	I. godina	II. godina	III. godina	IV. godina	V. godina	VI. godina	Apsolvanti	Diplomirali
Nastavnički odsjek								
prediplomski sveučilišni studij Likovna kultura	21	13	18	0	0	0	0	14
diplomski sveučilišni studij Likovna kultura, smjer nastavnički	14	26	0	0	0	0	0	10
<b>UKUPNO</b>	<b>35</b>	<b>39</b>	<b>18</b>	<b>0</b>	<b>0</b>	<b>0</b>	<b>0</b>	<b>24</b>

(Tablica 9. Zdrženi studij Akademija likovnih umjetnosti Sveučilišta u Zagrebu - upisani studenti, apsolvanti i studenti koji su završili studij)  
Akademija likovnih umjetnosti nema ustrojen zdraženi studij.

(Tablica 10. Stručni studij Akademija likovnih umjetnosti Sveučilišta u Zagrebu - upisani studenti, apsolvanti i studenti koji su završili studij)  
Akademija likovnih umjetnosti nema ustrojen stručni studij.

Tablica 11. Dodiplomski studij Akademija likovnih umjetnosti Sveučilišta u Zagrebu - upisani studenti, apsolvanti i studenti koji su završili studij

Odsjek-Studij-Smjer	IV. godina	V. godina	VI. godina	Apsolvanti	Diplomirali
Slikarski odsjek					
dodiplomski sveučilišni studij Slikarstva	0	0	0	2	3
Kiparski odsjek					
dodiplomski sveučilišni studij Kiparstva	0	0	0	1	2
Grafički odsjek					
dodiplomski sveučilišni studij Grafike	0	0	0	3	7
Nastavnički odsjek					
dodiplomski sveučilišni studij Likovne pedagogije	0	0	0	2	13
Odsjek za animirani film i nove medije					
dodiplomski sveučilišni studij Animiranog filma i novih medija	0	0	0	1	5
Odsjek za restauriranje-konzerviranje umjetnina					
dodiplomski sveučilišni studij Restauriranja i konzerviranja umjetnina, smjer Slikarstvo	0	0	0	0	0
dodiplomski sveučilišni studij Restauriranja i konzerviranja umjetnina, smjer Kiparstvo	0	0	0	0	2
<b>UKUPNO</b>	<b>0</b>	<b>0</b>	<b>0</b>	<b>9</b>	<b>32</b>

\*slušali nastavu po dodiplomskom programu u ak. god. 2010./2011.

## III. STRANI STUDENTI

**Napomena:** Podaci o upisanim stranim studentima i apsolvantima odnose se na stanje na dan 1. listopada 2010.

*Strani studenti = studenti koji nisu državljanji Republike Hrvatske, a upisani su na cjeloviti studijski program, izvan programa studentske razmjene.*  
*Apsolvanti = studenti koji su odslušali sve kolegije i imaju verificirane sve obveze u indeksu, ali polazu ispite i/ili izrađuju završni ili diplomski rad.*

Tablica 12. Strani studenti Akademija likovnih umjetnosti Sveučilišta u Zagrebu - upisani i apsolvanti

STUDIJ	I. godina		II. godina		III. godina		IV. godina		V. godina		VI. godina		Apsolvanti		UKUPNO		
	M	Ž	M	Ž	M	Ž	M	Ž	M	Ž	M	Ž	M	Ž	M	Ž	
Sveučilišni preddiplomski studij																	
Sveučilišni integrirani preddiplomski i diplomski studij																	
Sveučilišni diplomski studij																	
Zajednički studij	1																1
Združeni studij																	
Stručni studij																	
Doddiplomski studij*																	
<b>UKUPNO</b>	<b>0</b>	<b>1</b>	<b>1</b>	<b>0</b>	<b>0</b>	<b>0</b>	<b>0</b>	<b>0</b>	<b>0</b>	<b>0</b>	<b>0</b>	<b>0</b>	<b>0</b>	<b>0</b>	<b>0</b>	<b>1</b>	<b>1</b>

\* slušali nastavu po dodiplomskom programu u ak. god. 2010./2011.

Tablica 13. Strani studenti Akademija likovnih umjetnosti Sveučilišta u Zagrebu - prema prebivalištu (zemlja/država iz koje dolaze)

STUDIJ	I. god.	zemlja / država	II. god.		III. god.		IV. god.		V. god.		VI. god.		zemlja / država	Apsolvanti	zemlja / država	Ukp. stranih studenata	Ukp. po zemljama
			M	Ž	M	Ž	M	Ž	M	Ž	M	Ž					
Sveučilišni preddiplomski studij																	
Sveučilišni integrirani preddiplomski i diplomski studij																	
Sveučilišni diplomski studij	1	Pojlska - 1															Pojlska - 1
Zajednički studij																	
Združeni studij																	
Stručni studij																	
Doddiplomski studij*																	
<b>UKUPNO</b>	<b>1</b>	<b>Pojlska - 1</b>	<b>0</b>	<b>0</b>	<b>0</b>	<b>0</b>	<b>0</b>	<b>0</b>	<b>0</b>	<b>0</b>	<b>0</b>	<b>0</b>	<b>0</b>	<b>0</b>	<b>1</b>	<b>1</b>	<b>Pojlska - 1</b>

\* slušali nastavu po dodiplomskom programu u ak. god. 2010./2011.

Tablica 14. Strani studenti Akademija likovnih umjetnosti Sveučilišta u Zagrebu - položili završni (ZI) odnosno diplomski ispit (DI)

STUDIJ	zemlja / država		zemlja / država		zemlja / država		zemlja / država		zemlja / država		Ukp. po zemljama
	M	Ž	M	Ž	M	Ž	M	Ž	M	Ž	
Sveučilišni preddiplomski studij (ZI)											0
Sveučilišni integrirani preddiplom. i diplom. studij (DI)											0
Sveučilišni diplomski studij (DI)					1						1
Zajednički studij (DI)											0
Združeni studij (DI)											0
Stručni studij (ZI)											0
Sveučilišni dodiplomski (DI)											0
<b>UKUPNO</b>	<b>0</b>	<b>0</b>	<b>1</b>	<b>0</b>	<b>1</b>	<b>0</b>	<b>0</b>	<b>0</b>	<b>0</b>	<b>0</b>	<b>1</b>

Stanje na dan 30. rujna 2011.

## IV. POSLIJEDIPLOMSKI STUDIJ

## a) specijalistički

Tablica 15. Poslijediplomski specijalistički studij Akademije likovnih umjetnosti Sveučilišta u Zagrebu - SVI (upisi poslije 1. 10. 2003.)

Naziv poslijediplomskog specijalističkog studija	I. godina			II. godina			Završilo studij
	M	Ž	Ukupno	M	Ž	Ukupno	
	poslijediplomski specijalistički studij Mala plastika i medaljerstvo	1	0	1	1	0	
poslijediplomski specijalistički studij Grafika	0	1	1	0	3	3	1
<b>UKUPNO</b>	<b>1</b>	<b>1</b>	<b>2</b>	<b>1</b>	<b>3</b>	<b>4</b>	<b>2</b>

Stanje na dan 30. rujna 2011.

Tablica 16. Poslijediplomski specijalistički studij Akademije likovnih umjetnosti Sveučilišta u Zagrebu - strani studenti (upisi poslije 1. 10. 2003.)

Naziv poslijediplomskog specijalističkog studija	I. godina			II. godina			Završilo studij
	M	Ž	Ukupno	M	Ž	Ukupno	
	Poslijediplomski specijalistički studij Grafika	0	0	0	1	0	
<b>UKUPNO</b>	<b>0</b>	<b>0</b>	<b>0</b>	<b>1</b>	<b>0</b>	<b>1</b>	<b>0</b>

Stanje na dan 30. rujna 2011.

## b) magistarski - mr. sc. (stari program)

(Tablica 17. Poslijediplomski studij Akademije likovnih umjetnosti Sveučilišta u Zagrebu - magistarski - mr. sc. - SVI (upisi prije 1. 10. 2003., stari program))  
 Akademija likovnih umjetnosti nema ustrojen poslijediplomski - magistarski studij - mr.sc. (stari program)

(Tablica 18. Poslijediplomski studij Akademije likovnih umjetnosti Sveučilišta u Zagrebu - magistarski - mr. sc. - strani studenti (upisi prije 1. 10. 2003., stari program))  
 Akademija likovnih umjetnosti nema ustrojen poslijediplomski - magistarski studij - mr.sc. (stari program)

## c) doktorski

Napomena: upisuje se stanje na dan 1. listopada 2010. za upisane polaznike, te 30. rujna 2011. za sve ostale podatke.

Tablica 19. Broj prijavljenih tema doktorskih radova

Naziv poslijediplomskog doktorskog studija	I. godina			II. godina			III. godina			Ukupno		
	M	Ž	Ukp.	M	Ž	Ukp.	M	Ž	Ukp.	M	Ž	Ukp.
Poslijediplomski doktorski studij Kiparstvo	0	0	0	2	2	4	0	0	0	2	2	4
Poslijediplomski doktorski studij Grafika	0	0	0	0	2	2	0	0	0	0	2	2
Poslijediplomski doktorski studij Slikarstvo	0	0	0	2	2	4	0	0	0	2	2	4
<b>UKUPNO</b>	<b>0</b>	<b>0</b>	<b>0</b>	<b>4</b>	<b>6</b>	<b>10</b>	<b>0</b>	<b>0</b>	<b>0</b>	<b>4</b>	<b>6</b>	<b>10</b>

Tablica 20. Broj prihvaćenih prijava tema doktorskih radova

Naziv poslijediplomskog doktorskog studija	I. godina			II. godina			III. godina			Ukupno		
	M	Ž	Ukp.	M	Ž	Ukp.	M	Ž	Ukp.	M	Ž	Ukp.
Poslijediplomski doktorski studij Kiparstvo	0	0	0	2	2	4	0	0	0	2	2	4
Poslijediplomski doktorski studij Grafika	0	0	0	0	2	2	0	0	0	0	2	2
Poslijediplomski doktorski studij Slikarstvo	0	0	0	2	2	4	0	0	0	2	2	4
<b>UKUPNO</b>	<b>0</b>	<b>0</b>	<b>0</b>	<b>4</b>	<b>6</b>	<b>10</b>	<b>0</b>	<b>0</b>	<b>0</b>	<b>4</b>	<b>6</b>	<b>10</b>

Tablica 21.a. Broj doktorskih radova predanih na ocjenu

Naziv poslijediplomskog doktorskog studija	I. godina			II. godina			III. godina			Ukupno		
	M	Ž	Ukp.	M	Ž	Ukp.	M	Ž	Ukp.	M	Ž	Ukp.
Poslijediplomski doktorski studij Kiparstvo	0	0	0	0	0	0	0	0	0	0	2	2
Poslijediplomski doktorski studij Grafika	0	0	0	0	0	0	0	0	0	0	0	0
Poslijediplomski doktorski studij Slikarstvo	0	0	0	0	0	0	1	0	1	1	0	1
<b>UKUPNO</b>	<b>0</b>	<b>0</b>	<b>0</b>	<b>0</b>	<b>0</b>	<b>0</b>	<b>1</b>	<b>0</b>	<b>1</b>	<b>1</b>	<b>2</b>	<b>3</b>

Tablica 21.b. Broj obranjenih doktorskih radova

Naziv poslijediplomskog doktorskog studija	Znanstveno područje rada	Znanstveno polje rada	Broj obranjenih doktorskih radova		
			M	Ž	Ukp.
Poslijediplomski doktorski studij Slikarstvo	umjetničko područje	likovne umjetnosti	1	0	1
<b>UKUPNO</b>			<b>1</b>	<b>0</b>	<b>1</b>

(Tablica 21.c. Broj obranjenih doktorskih radova izvan doktorskog studija)

Na Akademiji likovnih umjetnosti u ak. god. 2010./2011. nije bilo obranjenih doktorskih radova izvan doktorskog studija

Tablica 22.a. Broj polaznika doktorskog studija

Naziv doktorskog studija	I. godina			II. godina			III. godina			Ukupno		
	M	Ž	Ukp.	M	Ž	Ukp.	M	Ž	Ukp.	M	Ž	Ukp.
Poslijediplomski doktorski studij Kiparstvo	1	1	2	2	5	7	0	2	2	3	8	11
Poslijediplomski doktorski studij Grafika	2	3	5	1	2	3	0	0	0	3	5	8
Poslijediplomski doktorski studij Slikarstvo	4	5	9	3	3	6	1	1	2	8	9	17
<b>UKUPNO</b>	<b>7</b>	<b>9</b>	<b>16</b>	<b>6</b>	<b>10</b>	<b>16</b>	<b>1</b>	<b>3</b>	<b>4</b>	<b>14</b>	<b>22</b>	<b>36</b>

Tablica 22.b. Broj inozemnih doktoranada na sastavnici

Naziv poslijediplomskog doktorskog studija	I. godina			II. godina			III. godina			Ukupno		
	M	Ž	Ukp.	M	Ž	Ukp.	M	Ž	Ukp.	M	Ž	Ukp.
Poslijediplomski doktorski studij Grafika	0	1	1	0	0	0	0	0	0	0	1	1
Poslijediplomski doktorski studij Slikarstvo	0	0	0	0	0	0	1	0	1	1	0	1
<b>UKUPNO</b>	<b>0</b>	<b>1</b>	<b>1</b>	<b>0</b>	<b>0</b>	<b>0</b>	<b>1</b>	<b>0</b>	<b>1</b>	<b>1</b>	<b>1</b>	<b>2</b>

(Tablica 23. Broj doktoranada koji su proveli najmanje 3 mjeseca na usavršavanju izvan RH)

Akademija likovnih umjetnosti u akad.god. 2010./2011. nije imala doktorande koji su proveli najmanje 3 mjeseca na usavršavanju izvan RH

(Tablica 24. Broj doktora znanosti koji su nakon doktorskog studija na usavršavanju izvan RH proveli bez prekida najmanje 6 mjeseci)

Akademija likovnih umjetnosti u akad.god. 2010./2011. nije imala doktore znanosti ili umjetnosti koji su nakon doktorskog studija na usavršavanju izvan RH proveli bez prekida najmanje 6 mjeseci

(Tablica 25. Broj postdoktoranada na sastavnici)

Akademija likovnih umjetnosti u akad.god. 2010./2011. nije imala postdoktorande

(Tablica 26. Broj postdoktoranada iz inozemstva koji su na sastavnici proveli bez prekida najmanje 6 mjeseci)

Akademija likovnih umjetnosti u akad.god. 2010./2011. nije imala postdoktorande iz inozemstva koji su na sastavnici proveli bez prekida najmanje 6 mjeseci

(Tablica 27. Broj doktoriranih znanstvenih novaka)

Akademija likovnih umjetnosti u akad.god. 2010./2011. nije imala doktorirane znanstvene novake

(Tablica 28. Broj doktorata dodijeljenih inozemnim studentima)

Akademija likovnih umjetnosti u akad.god. 2010./2011. nije dodijeljivala doktorate inozemnim studentima

(Tablica 29. Broj pokrenutih međunarodnih dvojnih doktorata (cotutelle de these))

Akademija likovnih umjetnosti u akad.god. 2010./2011. nije imala pokrenute međunarodne dvojne doktorate

(Tablica 30. Broj završenih međunarodnih dvojnih doktorata (cotutelle de these))

Akademija likovnih umjetnosti u akad.god. 2010./2011. nije imala završene međunarodne dvojne doktorate

## V. NASTAVNO OSOBLJE I OSTALI DJELATNICI

Tablica 31. Nastavnici, suradnici u nastavi i ostali djelatnici - SVI na Akademiji likovnih umjetnosti Sveučilišta u Zagrebu

Legenda: PV = puno radno vrijeme, NV = nepuno radno vrijeme, KO = kumulativni radni odnos, FZ = financiranje zaposlenika, FVS = financiranje vanjskih suradnika

Redni broj	Zvanje / naziv radnog mjesta	MUŠKARCI						ŽENE						SVEUKUPNO															
		PV	NV	KO	% radnog vremena*	broj izvršitelja	Ukupno zaposlenici	FZ	FVS	Ukupno zaposlenici	FZ	FVS	Ukupno zaposlenici	FZ	FVS														
1	2	3a	4a+1+2+3	5	6	7	8	9	10	11	11a	12	12a	13+10+11+12	14	15	16	17	18	19+10+20+2+11	20+2+11a	21+3+12	22+19+12a	23	24	25+1+16	26	27	
I.	NASTAVNICI I SURADNICI U NASTAVI	57	0	0	57	57	0	28	28	0	22	0	0	22	2	22	0	17	17	0	79	0	79	0	45	45	0	0	0
II.	Znanstveno-nastavna zvanja	48	0	0	48	48	0	14	14	0	16	0	0	16	2	16	0	7	7	0	64	0	64	0	21	21	0	0	0
1.	Redoviti profesor/	7	0	0	7	7	0	4	4	0	1	0	0	1	1	1	0	2	2	0	8	0	8	0	6	6	0	0	0
2.	Redoviti profesor/p	12	0	0	12	12	0	1	1	0	3	0	0	3	3	3	0	1	1	0	15	0	15	0	2	2	0	0	0
3.	Izvanredni profesor	11	0	0	11	11	0	5	5	0	2	0	0	2	2	2	0	1	1	0	13	0	13	0	6	6	0	0	0
4.	Docent	18	0	0	18	18	0	4	4	0	10	0	0	10	10	10	0	3	3	0	28	0	28	0	7	7	0	0	0
IV.	Nastavna zvanja	1	0	0	1	1	0	10	10	0	0	0	0	0	0	0	0	3	3	0	1	0	1	0	13	13	0	0	0
5.	Profesori visoke škole	0	0	0	0	0	0	0	0	0	0	0	0	0	0	0	0	0	0	0	0	0	0	0	0	0	0	0	0
6.	Viši predavač	1	0	0	1	1	0	0	0	0	0	0	0	0	0	0	0	0	0	0	1	0	1	0	0	0	0	0	0
7.	Predavač	0	0	0	0	0	0	1	1	0	0	0	0	0	0	0	0	2	2	0	0	0	0	0	3	3	0	0	0
8.	Viši lektor	0	0	0	0	0	0	0	0	0	0	0	0	0	0	0	0	0	0	0	0	0	0	0	0	0	0	0	0
9.	Lektor	0	0	0	0	0	0	0	0	0	0	0	0	0	0	0	0	0	0	0	0	0	0	0	0	0	0	0	0
10.	Viši umjetnički suradnik	0	0	0	0	0	0	0	0	0	0	0	0	0	0	0	0	0	0	0	0	0	0	0	0	0	0	0	0
11.	Umjetnički suradnik	0	0	0	0	0	0	0	0	0	0	0	0	0	0	0	0	1	1	0	0	0	0	0	10	10	0	0	0
III.	Suradnička zvanja	4	0	0	4	4	0	4	4	0	6	0	0	6	6	6	0	7	7	0	10	0	10	0	11	11	0	0	0
12.	Viši asistent	3	0	0	3	3	0	1	1	0	1	0	0	1	1	1	0	1	1	0	4	0	4	0	2	2	0	0	0
13.	Asistent	1	0	0	1	1	0	3	3	0	5	0	0	5	5	5	0	6	6	0	6	0	6	0	9	9	0	0	0
IV.	Stručna zvanja (u znan. i vis. obrazovanju)	4	0	0	4	4	0	0	0	0	0	0	0	0	0	0	0	0	0	0	4	0	4	0	0	0	0	0	0
14.	Stručni savjetnik	0	0	0	0	0	0	0	0	0	0	0	0	0	0	0	0	0	0	0	0	0	0	0	0	0	0	0	0
15.	Viši stručni suradnik	0	0	0	0	0	0	0	0	0	0	0	0	0	0	0	0	0	0	0	0	0	0	0	0	0	0	0	0
16.	Stručni suradnik	4	0	0	4	4	0	0	0	0	0	0	0	0	0	0	0	0	0	0	4	0	4	0	0	0	0	0	0
IV.	Znanstvena zvanja	0	0	0	0	0	0	0	0	0	0	0	0	0	0	0	0	0	0	0	0	0	0	0	0	0	0	0	0
17.	Znanstveni savjetnik	0	0	0	0	0	0	0	0	0	0	0	0	0	0	0	0	0	0	0	0	0	0	0	0	0	0	0	0
18.	Viši znanstveni suradnik	0	0	0	0	0	0	0	0	0	0	0	0	0	0	0	0	0	0	0	0	0	0	0	0	0	0	0	0
19.	Znanstveni suradnik	0	0	0	0	0	0	0	0	0	0	0	0	0	0	0	0	0	0	0	0	0	0	0	0	0	0	0	0
IV.	Znanstveni novaci	0	0	0	0	0	0	0	0	0	0	0	0	0	0	0	0	0	0	0	0	0	0	0	0	0	0	0	0
20.	Znanstveni novak - viši asistent	0	0	0	0	0	0	0	0	0	0	0	0	0	0	0	0	0	0	0	0	0	0	0	0	0	0	0	0
21.	Znanstveni novak - asistent	0	0	0	0	0	0	0	0	0	0	0	0	0	0	0	0	0	0	0	0	0	0	0	0	0	0	0	0
II.	OSTALI ZAPOSLENICI U NASTAVI	0	0	0	0	0	0	0	0	0	1	0	0	1	1	1	0	0	0	0	1	0	1	0	1	1	0	0	0
22.	Radno mjesto I. vrste - viši korepetitor	0	0	0	0	0	0	0	0	0	0	0	0	0	0	0	0	0	0	0	0	0	0	0	0	0	0	0	0
23.	Radno mjesto I. vrste - korepetitor	0	0	0	0	0	0	0	0	0	1	0	0	1	1	1	0	0	0	0	0	0	0	0	1	1	0	0	0
24.	Radno mjesto I. vrste - diplomirani knjižničar	0	0	0	0	0	0	0	0	0	0	0	0	0	0	0	0	0	0	0	0	0	0	0	0	0	0	0	0
25.	Radno mjesto II. vrste - knjižničar	0	0	0	0	0	0	0	0	0	0	0	0	0	0	0	0	0	0	0	0	0	0	0	0	0	0	0	0
26.	Radno mjesto III. vrste - pomoćni knjižničar	0	0	0	0	0	0	0	0	0	0	0	0	0	0	0	0	0	0	0	0	0	0	0	0	0	0	0	0
27.	Radno mjesto II. vrste - viši tehničar	0	0	0	0	0	0	0	0	0	0	0	0	0	0	0	0	0	0	0	0	0	0	0	0	0	0	0	0
28.	Radno mjesto II. vrste - viši laborant	0	0	0	0	0	0	0	0	0	0	0	0	0	0	0	0	0	0	0	0	0	0	0	0	0	0	0	0
29.	Radno mjesto III. vrste - tehnički suradnik	0	0	0	0	0	0	0	0	0	0	0	0	0	0	0	0	0	0	0	0	0	0	0	0	0	0	0	0
30.	Radno mjesto III. vrste - laborant	0	0	0	0	0	0	0	0	0	0	0	0	0	0	0	0	0	0	0	0	0	0	0	0	0	0	0	0
I.-II.	UKUPNO	57	0	0	57	57	0	28	28	0	23	0	0	23	2	23	0	17	17	0	80	0	80	0	45	45	0	0	0



## VI. OSTALI PODATCI

Tablica 33. Istraživačka djelatnost - Akademija likovnih umjetnosti Sveučilišta u Zagrebu

## a) Projekti

	Broj projekata (ukupno)	Tip projekata		Broj osoba uključenih u projekte (iz sastavnice)
		Znanstveno istraživački	Stručni	
<b>Nacionalni projekti</b>				
Z - projekti				
NZZ				
UKF	1	1	0	1
TEST				
BICRO - RAZUM, TEHCRO, VENCRO, IRCRO, KONCRO				
Ostali programi				
Ostali projekti financirani iz proračuna				
<b>UKUPNO</b>	<b>1</b>	<b>1</b>	<b>0</b>	<b>1</b>
<b>Međunarodni projekti</b>				
FP7				
IPA				
COST				
EUREKA				
TEMPUS				
Ostali programi Europske unije				
ESF				
NIH				
Bilateralni projekti (MZOŠ)				
Multilateralni projekti (MZOŠ)				
Ostali programi				
<b>UKUPNO</b>	<b>0</b>	<b>0</b>	<b>0</b>	<b>0</b>
<b>Projekti s gospodarstvom</b>				
Nacionalni projekti	2		2	2
Međunarodni projekti				
<b>UKUPNO</b>	<b>2</b>	<b>0</b>	<b>2</b>	<b>2</b>

## b) Patenti

Akademija likovnih umjetnosti Sveučilišta u Zagrebu nije u ak. god. 2010./2011. imala patentne prijave ni odobrene patente

## MUZIČKA AKADEMIJA

DEKAN: Mladen Janjanin, redoviti profesor

PRODEKANICA ZA NASTAVU: Marina Novak, izvanredna profesorica

PRODEKAN ZA UMJETNOST: Dragan Sremec, redoviti profesor

PRODEKAN ZA MEĐUNARODNU I MEĐUINSTITUCIJSKU SURADNJU: Dalibor Cikojević, izvanredni profesor

TAJNIK: Boris Bernik, dipl. iur.

### Nastavna djelatnost

U ak. god. 2010./2011. na Muzičkoj akademiji studiralo je 546 studenata, od kojih 396 na 27 preddiplomskih studijskih programa i 150 na 27 diplomskih studijskih programa, te 5 studenata poslijediplomskog specijalističkog studija koji se te ak. god. počeo izvoditi.

Nastava se, u skladu sa studijskim programima, organizirala u osam odsjeka te se izvodila u Zagrebu (na četiri lokacije: u Gundulićevoj 6, Berislavićevoj 16, Lučićevoj 5 i Frankopanskoj 22) i na područnom odsjeku u Rijeci (Korzo 28).

Nakon znatnijih promjena studijskih programa u ak. god. 2008./2009. , u ak.god. 2010./2011. uslijedile su manje korekcije, najviše diplomskog studija, koje su obuhvaćale dodjelu izbornih kolegija.

### Umjetnička djelatnost

Akademija je nastavila svoju višegodišnju koncertnu aktivnost kojom se uključuje u javni koncertni život Zagreba. Održano je oko 450 koncerata u sljedećim prostorima: Koncertnoj dvorani Vatroslava Lisinskog, dvorani Hrvatskoga glazbenog zavoda, Muzeju Mimara, Europskom domu, zagrebačkim crkvama, prostorima Muzičke akademije te u ostalim prostorima u Zagrebu i izvan Zagreba, kao i na Područnom odsjeku Rijeka.

Valja izdvojiti najzapaženije studentske koncerte: 27. studenoga 2010. koncert Simfonijskog orkestra i Zbora Muzičke akademije u KDVL u sklopu ciklusa Lisinski subotom, dirigent: mo. Mladen Tarbuk; 4. svečano otvorenje 26. muzičkog biennala Zagreb; koncert Simfonijskog orkestra i Zbora Muzičke akademije u KDVL, dirigent: mo. Mladen Tarbuk; 28. 1. 2011. cjelovečernji koncert Komornog zbora Muzičke akademije, Crkva sv. Franje Asiškog, Jasenka Ostojić Radiković, dirigentica, Pavao Mašić, orgulje; 15. 5. 2011. cjelovečernji koncert Komornog zbora Muzičke akademije, Muzej Mimara, gosti: zbor Zagrebački dječaci, Cappella Zinka, Cappella Odak, Gudački kvartet Sebastian, Jasenka Ostojić Radiković, dirigentica; koncertna turneja Ansambla udaraljki biNg bang pod ravnanjem I. Lešnik, Koreja, 5 koncerata, kolovoz 2010.; Mađarska, studeni 2010., koncert na sveučilištu u Debrecinu, IPEW; siječanj 2011., koncert na međunarodnom festivalu u Bjelovaru, MBZ; travanj 2011., koncert otvaranja međunarodnih dana svjetske glazbe u Zagrebu. Nakon dvije godine intenzivnih priprema s velikim je uspjehom ostvaren projekt EUphony youth orkestra u kojem su sudjelovali studenti pet srednjoeuropskih akademija te akademije iz Bukurešta i Beograda. Prvi koncert turneje održan je 26. veljače 2011. u Palači umjetnosti u Budimpešti pod ravnanjem Zoltana Kocsisa u čast mađarskog predsjedanja Europskom unijom. Koncertu su prisustvovali svi dekani akademija i visoki dužnosnici mađarske vlade te veleposlanici zemalja Europske unije. Nakon toga održani su koncerti u Zagrebu (28. veljače), Ljubljani (1. ožujka), Grazu (2. ožujka) i Beču (3. ožujka). Koncert u Zagrebu bio je prvi u nizu obilježavanja 90. obljetnice od osnutka Muzičke akademije i snimio ga je HRT.

U sklopu Festivala Rencontres Musicales de Mediterranee, gudački orkestar MA gostovao je na Korzici od 6. do 14. 11. 2010. i održao nekoliko zapaženih koncerata.

Zbor MA sudjelovao je u izvedbi Mahlerove 8. simfonije, pod ravnanjem Valerija Gergieva, u Ljubljani i Zagrebu u povodu proslave 20. godišnjice neovisnosti Republike Slovenije i Republike Hrvatske.

U međunarodnom orkestru mladih u Berlinu, koji se održao od 13. do 26. ožujka 2011., sudjelovalo je u radu nekoliko studenata MA. Studenti Muzičke akademije sudjelovali su i u Mediteranskom orkestru mladih te kao stipendisti Ljetne škole Prag-Wien–Budapest.

### Znanstvena djelatnost

Nastavnici Odsjeka za muzikologiju: prof. dr. sc. Stanislav Tuksar, prof. dr. sc. Nikša Gligo, doc. dr. sc. Dalibor Davidović, prof. dr. sc. Ennio Stipčević, prof. dr. sc. Vjera Katalinić, prof.dr.sc. Grozdana Marošević i as. Ivan Čurković, te Odsjeka za glazbenu pedagogiju: prof. dr. sc. Pavel Rojko, redovito objavljuju stručne i znanstvene radove u stručnim i znanstvenim časopisima, a uključeni su i u hrvatske i inozemne znanstvene projekte.



Dr. sc. Stanislav Tuksar, red. prof., kao glavni istraživač vodio je projekt Ministarstva znanosti, obrazovanja i športa RH 213-0000000-1033 *Sređivanje, katalogizacija i obradba muzikalija i drugih glazbenih izvora u Hrvatskoj* na Muzičkoj akademiji u Zagrebu.

### **Međunarodna suradnja**

Međunarodna suradnja u ak. god. 2010./2011. doživjela je najveću ekspanziju. Akademija ima 11 aktivnih bilateralnih ugovora sa sljedećim ustanovama: Universität für Musik und darstellende Kunst, Wien; Universität für Musik und darstellende Kunst, Graz; Akademija za glasbo, Ljubljana; Muzička akademija univerziteta u Sarajevu; College of Arts - Indiana University of Pennsylvania, USA; University of Missouri in Kansas City; Hochschule für Musik Franz Liszt, Weimar; Muzička akademija Liszt Ferenc u Budimpešti; Univerzitet u Palermu; IMCA i Glazbeni univerzitet Fryderyk Chopin, Varšava. Preko bilateralnih ugovora na razmjenu su bila tri studenta.

U sklopu programa Erasmus potpisano je 9 ugovora sa sljedećim akademijama: Graz - Kunstuniversität Graz, Wien - Universität für Musik und Darstellende Kunst Wien, Brussel - Hogeschool voor Wetenschap en Kunst, Helsinki - Sibelius-Akatemia, Weimar - Hochschule für Musik Franz Liszt Weimar, Cosenza - Conservatorio di Musica "Stanislao Giacomantonio", Frosinone - Conservatorio di Musica 'L. Refice' di Frosinone, Verona – Conservatorio di Musica „E.F.Dall'Abaco“ i Ljubljana – Akademija za glasbo Univerza v Ljubljani. Mogućnost studijske razmjene iskoristilo je pet naših studenata.

U sklopu Erasmus programa na Akademiji je protekle godine seminare održalo 8 profesora iz Beča i 1 profesor iz Weimara.

Na Erasmus natječaj ovog proljeća prvi su se put mogli javiti i profesori MA, što je iskoristilo četvero nastavnika. Akademija je postala članicom mreže CEEPUS.

Tijekom ak. god. održano je više od 30 predavanja i seminara gostujućih profesora.

### **Nakladnička i knjižnična djelatnost**

U izvještajnoj godini Akademija je kao nakladnik objavila knjigu/sveučilišni udžbenik prof. Stanka Selaka: *etodika limenih puhačkih instrumenata* te knjigu/sveučilišni udžbenik akademika Anđelka Klobučara *Glazbeni oblici*.

Odsjek za muzikologiju (odnosno Muzička akademija u Zagrebu), uz Hrvatsko muzikološko društvo i Odsjek za povijest hrvatske glazbe HAZU, sunakladnik je znanstvenih časopisa *Arti musices* i *International Review of the Aesthetics and Sociology of Music*. U skladu s kriterijima Nacionalnoga vijeća za znanost, oba časopisa po vrsnoći odgovaraju časopisima na međunarodnoj razini (a1), pri čemu se u časopisu *Arti musices* objavljuju priloge na hrvatskome jeziku, a u časopisu *International Review of the Aesthetics and Sociology of Music* na nekom od svjetskih jezika. U ak. god. 2010./2011. objavljena su po dva broja obaju časopisa.

Klub studenata muzikologije i dalje zajedno sa studentima svih odsjeka MA objavljuje časopis *fusNota*.

Knjižnica Akademije u Zagrebu, s čitaonicom i slušaonicom, središnja je opća glazbena knjižnica u Republici Hrvatskoj. Njezina zbirka sadrži knjige i časopise o glazbi, diplomske i magistarske radove, notne i zvučne glazbene zapise. Uz to, njezini su sastavni dio rijetke tiskovine povijesne vrijednosti i određen broj autografa hrvatskih skladatelja. Akademija je pretplaćena na vodeći svjetski enciklopedijski online priručnik *Grove Music Online*. Slobodan pristup imaju svi zaposlenici i studenti Muzičke akademije.

## I. STUDENTI - SVI

Tablica 1. Upisani studenti i apsolvanti - SVI na svim studijima Muzičke akademije Sveučilišta u Zagrebu

**Napomena:** Podaci o upisanim studentima i apsolvantima odnose se na stanje na dan 1. listopada 2010., uključujući ponavljače, studente upisane prema posebnim uvjetima, strane studente i apsolvante.

**Legenda:** M= muškarci, Ž = žene, red\* = redoviti studenti koji studiraju uz potporu Ministarstva, red\*\* = redoviti studenti koji snose dio troškova studija, Ukp = Ukupno  
Redoviti i izvanredni studenti = definirani prema pravilniku o studiranju sastavnice ili prema Sveučilišnom pravilniku o studiranju ako na sastavnici takav pravilnik ne postoji  
Apsolvanti = studenti koji su odslušali sve kolegije i imaju verificirane sve obveze u indeksu, ali poldžu ispite i/ili izrađuju završni ili diplomski rad.

## a) SVEUČILIŠNI STUDIJ

Način studiranja	I. godina			II. godina			III. godina			IV. godina			APSOLVENTI			SVI		
	M	Ž	Ukp.	M	Ž	Ukp.	M	Ž	Ukp.	M	Ž	Ukp.	M	Ž	Ukp.	M	Ž	Ukp.
PREDDIPLOMSKI STUDIJ	42	47	89	36	41	77	35	31	66	35	30	65	0	0	0	148	149	297
red*	1	1	2	11	15	26	12	14	26	19	26	45	0	0	0	43	56	99
izvanredni	0	0	0	0	0	0	0	0	0	0	0	0	0	0	0	0	0	0
<b>Ukupno</b>	<b>43</b>	<b>48</b>	<b>91</b>	<b>47</b>	<b>56</b>	<b>103</b>	<b>47</b>	<b>45</b>	<b>92</b>	<b>54</b>	<b>56</b>	<b>110</b>	<b>0</b>	<b>0</b>	<b>0</b>	<b>191</b>	<b>205</b>	<b>396</b>

Integrirani preddiplomski i diplomski sveučilišni studij ne izvodi se 2010./2011. ak. god. na Muzičkoj akademiji Sveučilišta u Zagrebu

Način studiranja	I. godina			II. godina			APSOLVENTI			SVI		
	M	Ž	Ukp.	M	Ž	Ukp.	M	Ž	Ukp.	M	Ž	Ukp.
DIPLOMSKI STUDIJ	40	64	104	1	6	7	9	24	33	50	94	144
red**	1	2	3	0	0	0	1	2	3	2	4	6
izvanredni	0	0	0	0	0	0	0	0	0	0	0	0
<b>Ukupno</b>	<b>41</b>	<b>66</b>	<b>107</b>	<b>1</b>	<b>6</b>	<b>7</b>	<b>10</b>	<b>26</b>	<b>36</b>	<b>52</b>	<b>98</b>	<b>150</b>

Združeni i zajednički studij ne izvode se na Muzičkoj akademiji Sveučilišta u Zagrebu

## b) STRUČNI STUDIJ

Stručni studij ne izvodi se na Muzičkoj akademiji Sveučilišta u Zagrebu

## c) DODIPLOMSKI STUDIJ

Dodiplomski studij ne izvodi se na Muzičkoj akademiji Sveučilišta u Zagrebu



Tablica 2. Upisani studenti - ponavljači - SVI na svim studijima Muzičke akademije Sveučilišta u Zagrebu

Napomena: Pod **ukupno\*** podrazumijevaju se svi upisani studenti bez apsolvenata.

*Ponavljači = studenti koji nisu stekli dovoljno ECTS bodova za upis više godine te su upisani na semestar koji pripada toj godini studija.*

a) **SVEUČILIŠNI STUDIJ**

Način studiranja	I. godina		II. godina		III. godina		IV. godina		SVEUKUPNO	
	ukupno*	ponavljači	ukupno*	ponavljači	ukupno*	ponavljači	ukupno*	ponavljači	ukupno*	ponavljači
red*	89	0	77	0	66	2	65	5	297	7
red**	2	0	26	1	26	1	45	5	99	7
izvanredni	0	0	0	0	0	0	0	0	0	0
<b>UKUPNO</b>	<b>91</b>	<b>0</b>	<b>103</b>	<b>1</b>	<b>92</b>	<b>3</b>	<b>110</b>	<b>10</b>	<b>396</b>	<b>14</b>

Integrirani prediplomski i diplomski studij ne izvodi na Muzičkoj akademiji Sveučilišta u Zagrebu

Način studiranja	I. godina		II. godina		SVEUKUPNO	
	ukupno*	ponavljači	ukupno*	ponavljači	ukupno*	ponavljači
red*	104	0	7	0	111	0
red**	3	0	0	0	3	0
izvanredni	0	0	0	0	0	0
<b>UKUPNO</b>	<b>107</b>	<b>0</b>	<b>7</b>	<b>0</b>	<b>114</b>	<b>0</b>

Zajednički i združeni studij ne izvode se na Muzičkoj akademiji Sveučilišta u Zagrebu

b) **STRUČNI STUDIJ**

Stručni studij ne izvodi se na Muzičkoj akademiji Sveučilišta u Zagrebu

c) **DODIPLOMSKI STUDIJ**

Dodiplomski studij ne izvodi se na Muzičkoj akademiji Sveučilišta u Zagrebu

Tablica 2.a. Broj studenata i ponavljača po studijima Muzičke akademije Sveučilišta u Zagrebu

SVEUČILIŠTE U ZAGREBU	Način studiranja	SVEUČILIŠNI STUDIJ															
		PREDDIPLOMSKI		INTEGRIRANI		DIPLOMSKI		ZAJEDNIČKI		ZDRUŽENI		STRUČNI		DODIPLOMSKI		SVEUKUPNO**	
		ukupno	ponavljači	ukupno	ponavljači	ukupno	ponavljači	ukupno	ponavljači	ukupno	ponavljači	ukupno	ponavljači	ukupno	ponavljači	studenata	ponavljača
MUZIČKA AKADEMIJA	red*	297	7	0	0	111	0	0	0	0	0	0	0	0	0	408	7
	red**	99	7	0	0	3	0	0	0	0	0	0	0	0	0	102	7
	izvanredni	0	0	0	0	0	0	0	0	0	0	0	0	0	0	0	0
<b>UKUPNO</b>	<b>396</b>	<b>14</b>	<b>0</b>	<b>0</b>	<b>114</b>	<b>0</b>	<b>0</b>	<b>0</b>	<b>0</b>	<b>0</b>	<b>0</b>	<b>0</b>	<b>0</b>	<b>0</b>	<b>510</b>	<b>14</b>	

\*\*studiji; (a) sveučilišni + (b) stručni + (c) dodiplomski

Tablica 3. Upisani studenti prema posebnim uvjetima - Muzička akademija Sveučilišta u Zagrebu

Napomena: Podaci se odnose na stanje na dan 1. listopada 2010. za upisane studente i apsolvente.

a) **SVEUČILIŠNI STUDIJ**

PREDDIPLOMSKI	I. godina				II. godina				III. godina				IV. godina				Apsolvenci		Ukupno	
	studenti s invaliditetom s oštećenjem većim od 60%		Na temelju čl. 53. Zakona o pravima hrvatskih branitelja iz domovinskog rata		Na temelju čl. 48. b Zakona vojnih i civilnih invalida iz domovinskog rata		Hrvatska dijaspora		studenti s invaliditetom s oštećenjem većim od 60%		Na temelju čl. 53. Zakona o pravima hrvatskih branitelja iz domovinskog rata		Na temelju čl. 48. b Zakona vojnih i civilnih invalida iz domovinskog rata		Hrvatska dijaspora		UKUPNO		UKUPNO	
studenti s invaliditetom s oštećenjem većim od 60%	0	0	0	0	1	1	0	0	0	0	0	0	0	0	0	0	0	0	2	2
Na temelju čl. 53. Zakona o pravima hrvatskih branitelja iz domovinskog rata	0	0	0	0	1	1	0	0	0	0	0	0	0	0	0	0	0	0	1	1
Na temelju čl. 48. b Zakona vojnih i civilnih invalida iz domovinskog rata	0	0	0	0	0	0	0	0	0	0	0	0	0	0	0	0	0	0	0	0
Hrvatska dijaspora	0	0	0	0	0	0	0	0	0	0	0	0	0	0	0	0	0	0	0	0
<b>UKUPNO</b>	<b>0</b>	<b>0</b>	<b>0</b>	<b>0</b>	<b>2</b>	<b>2</b>	<b>0</b>	<b>0</b>	<b>0</b>	<b>0</b>	<b>0</b>	<b>0</b>	<b>0</b>	<b>0</b>	<b>0</b>	<b>0</b>	<b>0</b>	<b>3</b>	<b>3</b>	

Integrirani preddiplomski i diplomski studij ne izvodi na Muzičkoj akademiji Sveučilišta u Zagrebu

DIPLOMSKI	I. godina				II. godina				III. godina				Apsolvenci		Ukupno				
	studenti s invaliditetom s oštećenjem većim od 60%		Na temelju čl. 53. Zakona o pravima hrvatskih branitelja iz domovinskog rata		Na temelju čl. 48. b Zakona vojnih i civilnih invalida iz domovinskog rata		Hrvatska dijaspora		studenti s invaliditetom s oštećenjem većim od 60%		Na temelju čl. 53. Zakona o pravima hrvatskih branitelja iz domovinskog rata		Na temelju čl. 48. b Zakona vojnih i civilnih invalida iz domovinskog rata		Hrvatska dijaspora		UKUPNO		
studenti s invaliditetom s oštećenjem većim od 60%	1	1	0	0	0	0	0	0	0	0	0	0	0	0	0	0	0	1	1
Na temelju čl. 53. Zakona o pravima hrvatskih branitelja iz domovinskog rata	3	3	1	1	0	0	0	0	0	0	0	0	0	0	0	0	0	4	4
Na temelju čl. 48. b Zakona vojnih i civilnih invalida iz domovinskog rata	0	0	0	0	0	0	0	0	0	0	0	0	0	0	0	0	0	0	0
Hrvatska dijaspora	0	0	0	0	0	0	0	0	0	0	0	0	0	0	0	0	0	0	0
<b>UKUPNO</b>	<b>4</b>	<b>4</b>	<b>1</b>	<b>1</b>	<b>0</b>	<b>0</b>	<b>0</b>	<b>0</b>	<b>0</b>	<b>0</b>	<b>0</b>	<b>0</b>	<b>0</b>	<b>0</b>	<b>0</b>	<b>0</b>	<b>5</b>	<b>5</b>	

Zajednički i združeni studij ne izvode se na Muzičkoj akademiji Sveučilišta u Zagrebu

b) **STRUČNI STUDIJ**

Studij se ne izvodi na Muzičkoj akademiji Sveučilišta u Zagrebu

c) **DODIPLOMSKI STUDIJ**

Studij se ne izvodi na Muzičkoj akademiji Sveučilišta u Zagrebu

Tablica 3.a. Ukupan broj studenata i apsolvencata upisanih prema posebnim uvjetima na svim studijima Muzičke akademije Sveučilišta u Zagrebu

POSEBNI UVJETI UPISA	PREDDIPL.		SVEUČILIŠNI STUDIJ				STRUČNI STUDIJ	DODIPLOMSKI STUDIJ	APSOLVENTI	SVEUKUPNO**
	2	1	INTEGRIRANI	DIPLOMSKI	ZAJEDNIČKI					
					ZDRUŽENI	ZAJEDNIČKI				
studenti s invaliditetom s oštećenjem većim od 60%	2	0	0	1	0	0	0	0	0	3
Na temelju čl. 53. Zakona o pravima hrvatskih branitelja iz domovinskog rata	1	0	0	4	0	0	0	0	0	5
Na temelju čl. 48. b Zakona vojnih i civilnih invalida iz domovinskog rata	0	0	0	0	0	0	0	0	0	0
Hrvatska dijaspora	0	0	0	0	0	0	0	0	0	0
<b>UKUPNO</b>	<b>3</b>	<b>0</b>	<b>0</b>	<b>5</b>	<b>0</b>	<b>0</b>	<b>0</b>	<b>0</b>	<b>0</b>	<b>8</b>

\*\*studiji: (a) sveučilišni + (b) stručni + (c) dodiplomski

Tablica 4. Studenti SVI - položili završni (ZI) odnosno diplomski ispit (DI) - Muzička akademija Sveučilišta u Zagrebu

NAZIV STUDIJA***	M	Ž	Ukupno
Sveučilišni preddiplomski studij Kompozicije	1	1	2
Sveučilišni preddiplomski studij Teorije glazbe	1	2	3
Sveučilišni preddiplomski studij Muzikologije	0	4	4
Sveučilišni preddiplomski studij Muzikologije dvopredmetno	0	1	1
Sveučilišni preddiplomski studij Udaraljki	5	0	5
Sveučilišni preddiplomski studij Pjevanja	3	8	11
Sveučilišni preddiplomski studij Klavira	7	13	20
Sveučilišni preddiplomski studij Čembala	0	1	1
Sveučilišni preddiplomski studij Orgulja	0	3	3
Sveučilišni preddiplomski studij Violine	3	7	10
Sveučilišni preddiplomski studij Viole	1	1	2
Sveučilišni preddiplomski studij Violončela	1	0	1
Sveučilišni preddiplomski studij Kontrabasa	2	0	2
Sveučilišni preddiplomski studij Gitare	3	0	3
Sveučilišni preddiplomski studij Flaute	0	3	3
Sveučilišni preddiplomski studij Oboe	0	1	1
Sveučilišni preddiplomski studij Klarineta	3	0	3
Sveučilišni preddiplomski studij Fagota	1	0	1
Sveučilišni preddiplomski studij Roga	0	1	1
Sveučilišni preddiplomski studij Trube	5	0	5
Sveučilišni preddiplomski studij Trombona	1	0	1
Sveučilišni preddiplomski studij Glazbene pedagogije	1	5	6
Sveučilišni preddiplomski studij Glazbene pedagogije dvopredmetno	0	1	1
Sveučilišni diplomski studij Kompozicije	2	0	2
Sveučilišni diplomski studij Elektroničke kompozicije	0	1	1
Sveučilišni diplomski studij Teorije glazbe	4	2	6
Sveučilišni diplomski studij Muzikologije	0	3	3
Sveučilišni diplomski studij Muzikologije dvopredmetno	0	2	2
Sveučilišni diplomski studij Harfe	0	1	1
Sveučilišni diplomski studij Udaraljki	1	2	3
Sveučilišni diplomski studij Pjevanja	5	5	10
Sveučilišni diplomski studij Klavira	6	13	19
Sveučilišni diplomski studij Orgulja	1	0	1
Sveučilišni diplomski studij Violine	5	5	10
Sveučilišni diplomski studij Viole	0	2	2
Sveučilišni diplomski studij Violončela	1	1	2
Sveučilišni diplomski studij Kontrabasa	1	0	1
Sveučilišni diplomski studij Gitare	4	1	5
Sveučilišni diplomski studij Flaute	0	5	5
Sveučilišni diplomski studij Oboe	0	1	1
Sveučilišni diplomski studij Klarineta	1	4	5
Sveučilišni diplomski studij Saksofona	0	1	1
Sveučilišni diplomski studij Trube	3	0	3
Sveučilišni diplomski studij Trombona	1	0	1
Sveučilišni diplomski studij Glazbene pedagogije	1	5	6
<b>UKUPNO</b>	<b>74</b>	<b>106</b>	<b>180</b>

\*\*\*Naziv prema dopusnici za rad izdanoj od strane Ministarstva znanosti, obrazovanja i športa

Tablica 4.a. Studenti SVI - položili završni (ZI) odnosno diplomski ispit (DI) - sumarno po studijima Muzičke akademije Sveučilišta u Zagrebu

VRSTA STUDIJA	M	Ž	Ukupno
Sveučilišni preddiplomski studij	38	52	90
Sveučilišni integrirani preddiplomski i diplomski studij	0	0	0
Sveučilišni diplomski studij	36	54	90
Zajednički studij	0	0	0
Združeni studij	0	0	0
Stručni studij	0	0	0
Dodiplomski sveučilišni studij	0	0	0
<b>UKUPNO</b>	<b>74</b>	<b>106</b>	<b>180</b>

## II. PODACI PREMA ODSJECIMA, SMJEROVIMA I STUDIJIMA

**Napomena:** Podaci o upisanim studentima i apsolventima odnose se na stanje na dan 1. listopada 2010., uključujući ponavlače, upisane prema posebnim uvjetima te strane studente, odnosno na stanje 30. rujna 2011. za one koji su završili ili diplomirali.

**Tablica 5. Prediplomski studij Muzičke akademije Sveučilišta u Zagrebu – upisani studenti, apsolventi i studenti koji su završili studij**

Odsjek-Studij-Smjer	I. godina	II. godina	III. godina	IV. godina	Apsolventi	Završili studij
Sveučilišni prediplomski studij Kompozicije	0	3	1	2	0	2
Sveučilišni prediplomski studij Teorije glazbe	2	5	5	7	0	3
Sveučilišni prediplomski studij Muzikologije	4	5	3	6	0	4
Sveučilišni prediplomski studij Muzikologije dvopredmetno	1	4	1	0	0	1
Sveučilišni prediplomski studij Dirigiranja	2	2	0	1	0	0
Sveučilišni prediplomski studij Harfe	0	0	1	0	0	0
Sveučilišni prediplomski studij Udaraljki	2	2	3	3	0	5
Sveučilišni prediplomski studij Pjevanja	9	6	10	13	0	11
Sveučilišni prediplomski studij Klavira	17	23	20	23	0	20
Sveučilišni prediplomski studij Ćembala	0	0	1	1	0	1
Sveučilišni prediplomski studij Orgulja	2	3	2	4	0	3
Sveučilišni prediplomski studij Viole	12	13	11	14	0	10
Sveučilišni prediplomski studij Viole	0	6	2	2	0	2
Sveučilišni prediplomski studij Violončela	4	3	0	1	0	1
Sveučilišni prediplomski studij Kontrabasa	2	1	3	2	0	2
Sveučilišni prediplomski studij Gitare	4	3	3	4	0	3
Sveučilišni prediplomski studij Flaute	2	3	4	4	0	3
Sveučilišni prediplomski studij Oboe	2	1	2	1	0	1
Sveučilišni prediplomski studij Klarineta	3	2	2	4	0	3
Sveučilišni prediplomski studij Fagota	1	0	0	2	0	1
Sveučilišni prediplomski studij Saksofona	2	1	2	2	0	0
Sveučilišni prediplomski studij Roga	3	0	2	1	0	1
Sveučilišni prediplomski studij Trube	2	2	2	5	0	5
Sveučilišni prediplomski studij Trombona	2	2	1	1	0	1
Sveučilišni prediplomski studij Tube	0	1	0	0	0	0
Sveučilišni prediplomski studij Glazbene pedagogije	11	10	8	7	0	6
Sveučilišni prediplomski studij Glazbene pedagogije dvopredmetno	2	2	3	0	0	1
<b>UKUPNO</b>	<b>91</b>	<b>103</b>	<b>92</b>	<b>110</b>	<b>0</b>	<b>90</b>

(Tablica 6. Integrirani prediplomski i diplomski studij Muzičke akademije Sveučilišta u Zagrebu – upisani studenti, apsolventi i studenti koji su završili studij)  
U ak. god. 2010./2011. na Muzičkoj akademiji Sveučilišta u Zagrebu ne izvodi se integrirani prediplomski i diplomski studij

Tablica 7. Diplomski studij Muzičke akademije Sveučilišta u Zagrebu - upisani studenti, apsolvanti i studenti koji su završili studij

Odsjek-Studij-Smjernik	I. godina	II. godina	Apsolvanti	Diplomirali
Sveučilišni diplomski studij Kompozicije	2	0	0	2
Sveučilišni diplomski studij Elektroničke kompozicije	0	0	1	1
Sveučilišni diplomski studij Teorije glazbe	2	0	6	6
Sveučilišni diplomski studij Muzikologije - Etnomuzikologije	2	0	2	0
Sveučilišni diplomski studij Muzikologije - Sistematske muzikologije	1	0	2	2
Sveučilišni diplomski studij Muzikologije - Historijske muzikologije	1	0	1	1
Sveučilišni diplomski studij Muzikologije dvopredmetno	0	2	2	2
Sveučilišni diplomski studij Dirigiranja	2	0	0	0
Sveučilišni diplomski studij Harfe	1	0	0	1
Sveučilišni diplomski studij Udaraljki	3	0	0	3
Sveučilišni diplomski studij Pjevanja	12	0	6	10
Sveučilišni diplomski studij Klavira	26	0	3	19
Sveučilišni diplomski studij Orgulja	1	0	0	1
Sveučilišni diplomski studij Violine	9	0	2	10
Sveučilišni diplomski studij Viole	4	0	0	2
Sveučilišni diplomski studij Violončela	4	0	0	2
Sveučilišni diplomski studij Kontrabasa	2	0	0	1
Sveučilišni diplomski studij Gitare	4	0	2	5
Sveučilišni diplomski studij Flaute	5	0	0	5
Sveučilišni diplomski studij Oboe	1	0	1	1
Sveučilišni diplomski studij Klarineta	5	0	0	5
Sveučilišni diplomski studij Saksofona	1	0	0	1
Sveučilišni diplomski studij Roga	0	0	1	0
Sveučilišni diplomski studij Trube	3	0	0	3
Sveučilišni diplomski studij Trombona	1	0	0	1
Sveučilišni diplomski studij Glazbene pedagogije	10	0	6	6
Sveučilišni diplomski studij Glazbene pedagogije dvopredmetno	5	5	1	0
<b>UKUPNO</b>	<b>107</b>	<b>7</b>	<b>36</b>	<b>90</b>

(Tablica 8. Zajednički studij Muzičke akademije Sveučilišta u Zagrebu - upisani studenti, apsolvanti i studenti koji su završili studij)

(Tablica 9. Zdručeni studij Muzičke akademije Sveučilišta u Zagrebu - upisani studenti, apsolvanti i studenti koji su završili studij)

(Tablica 10. Stručni studij Muzičke akademije Sveučilišta u Zagrebu - upisani studenti, apsolvanti i studenti koji su završili studij)

(Tablica 11. Dodiplomski studij Muzičke akademije Sveučilišta u Zagrebu - upisani studenti, apsolvanti i studenti koji su završili studij)  
Zajednički, zdručeni, stručni i dodiplomski studiji nisu se izvodili na Muzičkoj akademiji Sveučilišta u Zagrebu u ak. god. 2010./2011.



## III. STRANI STUDENTI

**Napomena:** Podaci o upisanim stranim studentima i apsolvantima odnose se na stanje na dan 1. listopada 2010.

Strani studenti = studenti koji nisu državljanin Republike Hrvatske, a upisani su na cjeloviti studijski program, izvan programa studentske razmjene.  
Apsolvanti = studenti koji su odslušali sve kolegije i imaju verificirane sve obveze u indeksu, ali polazu ispite i/ili izraduju završni ili diplomski rad.

Tablica 12. Strani studenti Muzičke akademije Sveučilišta u Zagrebu - upisani i apsolvanti

STUDIJ	I. godina		II. godina		III. godina		IV. godina		V. godina		VI. godina		UKUPNO			
	M	Ž	M	Ž	M	Ž	M	Ž	M	Ž	M	Ž	M	Ž		
Sveučilišni prediplomski studij	1	1	2	3	1	6	7	1	5	6	0	0	0	3	15	18
Sveučilišni integrirani prediplomski i diplomski studij			0	0			0			0				0	0	0
Sveučilišni diplomski studij		6	6	0			0			0				0	6	6
Zajednički studij			0	0			0			0				0	0	0
Združeni studij			0	0			0			0				0	0	0
Stručni studij			0	0			0			0				0	0	0
Dodiplomski studij*			0	0			0			0				0	0	0
<b>UKUPNO</b>	<b>1</b>	<b>7</b>	<b>8</b>	<b>3</b>	<b>1</b>	<b>6</b>	<b>7</b>	<b>1</b>	<b>5</b>	<b>6</b>	<b>0</b>	<b>0</b>	<b>0</b>	<b>3</b>	<b>21</b>	<b>24</b>

\* slušali nastavu po dodiplomskom programu u ak. god. 2010./2011.

Tablica 13. Strani studenti Muzičke akademije Sveučilišta u Zagrebu - prema prebivalištu (zemlja/država iz koje dolaze)

STUDIJ	I. god.	zemlja / država	II. god.	zemlja / država	III. god.	zemlja / država	IV. god.	zemlja / država	V. god.	zemlja / država	VI. god.	zemlja / država	Apsolvanti	zemlja / država	Ukup. stranih studenata	Ukup. po zemljama
Sveučilišni prediplomski studij	2	Slovenija - 2	3	BiH - 1, Srbija - 1, Slovenija - 1	7	Makedonija - 1, Crna Gora - 1, Slovenija - 5	6	Japan - 2, Slovenija - 4							18	Slovenija - 12, Japan - 2, BiH - 1, Srbija - 1, Crna Gora - 1, Makedonija - 1
Sveučilišni integrirani prediplomski i diplomski studij															0	
Sveučilišni diplomski studij	6	Srbija - 1, Austrija - 1, Slovenija - 4													6	Srbija - 1, Austrija - 1, Slovenija - 4
Zajednički studij															0	
Združeni studij															0	
Stručni studij															0	
Dodiplomski studij*															0	
<b>UKUPNO</b>	<b>8</b>	<b>Srbija - 1, Austrija - 1, Slovenija - 6</b>	<b>3</b>	<b>BiH - 1, Srbija - 1, Slovenija - 1</b>	<b>7</b>	<b>Makedonija - 1, Crna Gora - 1, Slovenija - 5</b>	<b>6</b>	<b>Japan - 2, Slovenija - 4</b>	<b>0</b>		<b>0</b>		<b>0</b>		<b>24</b>	<b>Slovenija - 16, Japan - 2, BiH - 1, Srbija - 2, Crna Gora - 1, Makedonija - 1, Austrija - 1</b>

\* slušali nastavu po dodiplomskom programu u ak. god. 2010./2011.

Tablica 14. Strani studenti Muzičke akademije Sveučilišta u Zagrebu - položili završni (ZI) odnosno diplomski ispit (DI)

STUDIJ	M	zemlja /država	Ž	zemlja / država	Ukp.	Ukp. po zemljama
Sveučilišni preddiplomski studij (ZI)			5	Slovenija - 3, Japan - 2	5	Slovenija - 3, Japan - 2
Sveučilišni integrirani preddiplom. i diplom. studij (DI)					0	
Sveučilišni diplomski studij (DI)	1	Srbija - 1	5	Slovenija - 3, Srbija - 1, Austrija - 1	6	Slovenija - 3, Srbija - 2, Austrija - 1
Zajednički studij (DI)					0	
Združeni studij (DI)					0	
Stručni studij (ZI)					0	
Sveučilišni dodiplomski (DI)					0	
<b>UKUPNO</b>	<b>1</b>	<b>Srbija - 1</b>	<b>10</b>	<b>Slovenija - 6, Srbija - 1, Austrija - 1, Japan - 2</b>	<b>11</b>	<b>Slovenija - 6, Srbija - 2, Austrija - 1, Japan - 2</b>

Stanje na dan 30. rujna 2011.

## IV. POSLJEDIPLOMSKI STUDIJI

## a) specijalistički

Tablica 15. Poslijediplomski specijalistički studij Muzičke akademije Sveučilišta u Zagrebu – SVI (upisi poslije 1. 10. 2003.)

Naziv poslijediplomskog specijalističkog studija	I. godina			II. godina			Završilo studij
	M	Ž	Ukupno	M	Ž	Ukupno	
	Sveučilišni poslijediplomski specijalistički studij Harfe	0	1	1	0	0	
Sveučilišni poslijediplomski specijalistički studij Klavira	1	0	1	0	0	0	0
Sveučilišni poslijediplomski specijalistički studij Orgulja	1	0	1	0	0	0	0
Sveučilišni poslijediplomski specijalistički studij Viole	0	1	1	0	0	0	0
Sveučilišni poslijediplomski specijalistički studij Flaute	0	1	1	0	0	0	0
<b>UKUPNO</b>	<b>2</b>	<b>3</b>	<b>5</b>	<b>0</b>	<b>0</b>	<b>0</b>	<b>0</b>

Stanje na dan 30. rujna 2011.

Tablica 16. Poslijediplomski specijalistički studij Muzičke akademije Sveučilišta u Zagrebu – strani studenti (upisi poslije 1. 10. 2003.)

Naziv poslijediplomskog specijalističkog studija	I. godina			II. godina			Završilo studij
	M	Ž	Ukupno	M	Ž	Ukupno	
	Sveučilišni poslijediplomski specijalistički studij Harfe	0	1	1	0	0	
Sveučilišni poslijediplomski specijalistički studij Flaute	0	1	1	0	0	0	0
<b>UKUPNO</b>	<b>0</b>	<b>2</b>	<b>2</b>	<b>0</b>	<b>0</b>	<b>0</b>	<b>0</b>

Stanje na dan 30. rujna 2011.

## b) magistarski - mr. sc. (stari program )

(Tablica 17. Poslijediplomski studij Muzičke akademije Sveučilišta u Zagrebu - magistarski - mr. sc. - SVI (upisi prije 1. 10. 2003., stari program))

(Tablica 18. Poslijediplomski studij Muzičke akademije Sveučilišta u Zagrebu - magistarski - mr. sc. - strani studenti (upisi prije 1. 10. 2003., stari program))

Magistarski poslijediplomski studij ne izvodi se na Muzičkoj akademiji sveučilišta u Zagrebu.

**c) doktorski**

**Napomena:** upisuje se stanje na dan 1. listopada 2010. za upisane polaznike te 30. rujna 2011. za sve ostale podatke.

*Tablica 19. Broj prijavljenih tema doktorskih radova*

*Tablica 20. Broj prihvaćenih prijava tema doktorskih radova*

*Tablica 21.a. Broj doktorskih radova predanih na ocjenu*

*Tablica 21.b. Broj obranjenih doktorskih radova*

Doktorski studij se ne izvodi na Muzičkoj akademiji Sveučilišta u Zagrebu

**Tablica 21.c. Broj obranjenih doktorskih radova izvan doktorskog studija**

Naziv poslijediplomskog doktorskog studija	Znanstveno područje rada	Znanstveno polje rada	Broj obranjenih doktorskih radova		
			M	Ž	Ukp.
Poslijediplomski doktorski studij Muzikologije	područje humanističkih znanosti	Znanost o umjetnosti	0	3	3
<b>UKUPNO</b>			<b>0</b>	<b>3</b>	<b>3</b>

*Tablica 22.a. Broj polaznika doktorskog studija*

*Tablica 22.b. Broj inozemnih doktoranada na sastavnici*

*Tablica 23. Broj doktoranada koji su proveli najmanje 3 mjeseca na usavršavanju izvan RH*

*Tablica 24. Broj doktora znanosti koji su nakon doktorskog studija na usavršavanju izvan RH proveli bez prekida najmanje 6 mjeseci*

*Tablica 25. Broj postdoktoranada na sastavnici*

*Tablica 26. Broj postdoktoranada iz inozemstva koji su na sastavnici proveli bez prekida najmanje 6 mjeseci*

*Tablica 27. Broj doktoriranih znanstvenih novaka*

*Tablica 28. Broj doktorata dodijeljenih inozemnim studentima*

*Tablica 29. Broj pokrenutih međunarodnih dvojnih doktorata (cotutelle de these)*

*Tablica 30. Broj završenih međunarodnih dvojnih doktorata (cotutelle de these)*

Doktorski studij se ne izvodi na Muzičkoj akademiji Sveučilišta u Zagrebu

V. NASTAVNO OSOBLJE I OSTALI DJELATNICI

Tablica 31. Nastavnici, suradnici u nastavi i ostali djelatnici - SVI na Muzičkoj akademiji Sveučilišta u Zagrebu

Legenda: PV = puno radno vrijeme, NV = nepuno radno vrijeme, KO = kumulativni radni odnos, FZ = financiranje zaposlenika, FVS = financiranje vanjskih suradnika

Redni broj	Zvanje / naziv radnog mjesta	MUŠKARCI										ŽENE										SVEUKUPNO													
		PV		NV		KO		FZ		FVS		PV		NV		KO		FZ		FVS		PV		NV		KO		FZ		FVS					
		broj izvištenja	% radnog vremena*	broj izvištenja	% radnog vremena*	Ukupno zaposlenici	Državni proračun	Vlastita sredstva	Ukp. vanjski suradnici	Državni proračun	Vlastita sredstva	broj izvištenja	% radnog vremena*	broj izvištenja	% radnog vremena*	Ukupno zaposlenici	Državni proračun	Vlastita sredstva	Ukp. vanjski suradnici	Državni proračun	Vlastita sredstva	broj izvištenja	% radnog vremena*	broj izvištenja	% radnog vremena*	Ukupno zaposlenici	Državni proračun	Vlastita sredstva	Ukp. vanjski suradnici	Državni proračun	Vlastita sredstva				
I.	NASTAVNICI I SURADNICI U NASTAVI	83	0	0	0	83	83	0	43	43	0	31	0	0	0	31	31	0	47	47	0	114	0	0	0	0	114	0	90	90	0	0	0		
II.	Znanstveno-nastavna zvanja	68	0	0	0	68	68	0	27	27	0	18	0	0	0	18	18	0	18	18	0	86	0	0	0	0	86	0	45	45	0	0	0		
1.	Redoviti profesor	15	0	0	0	15	15	0	5	5	0	2	0	0	0	2	2	0	3	3	0	17	0	0	0	0	17	0	14	14	0	0	0		
2.	Redoviti profesor p.	20	0	0	0	20	20	0	5	5	0	7	0	0	0	7	7	0	7	7	0	14	0	0	0	0	14	0	7	7	0	0	0		
3.	Izvanredni profesor	21	0	0	0	21	21	0	6	6	0	7	0	0	0	7	7	0	6	6	0	28	0	0	0	0	28	0	12	12	0	0	0		
4.	Docent	10	0	0	0	10	10	0	8	8	0	13	0	0	0	13	13	0	27	27	0	23	0	0	0	0	23	0	35	35	0	0	0		
5.	Profesori visoke škole	0	0	0	0	0	0	0	0	0	0	0	0	0	0	0	0	0	0	0	0	0	0	0	0	0	0	0	0	0	0	0			
6.	Viši predavač	1	0	0	0	1	1	0	4	4	0	3	0	0	0	3	3	0	6	6	0	4	0	0	0	0	4	0	10	10	0	0	0		
7.	Predavač	2	0	0	0	2	2	0	2	2	0	0	0	0	0	0	0	0	16	16	0	2	0	0	0	0	2	0	18	18	0	0	0		
8.	Viši lektor	0	0	0	0	0	0	0	0	0	0	0	0	0	0	0	0	0	0	0	0	0	0	0	0	0	0	0	0	0	0	0	0		
9.	Lektor	0	0	0	0	0	0	0	0	0	0	0	0	0	0	0	0	0	0	0	0	0	0	0	0	0	0	0	0	0	0	0	0		
10.	Viši umjetnički suradnik	2	0	0	0	2	2	0	0	0	0	7	0	0	0	7	7	0	1	1	0	9	0	0	0	0	9	0	1	1	0	0	0		
11.	Umjetnički suradnik	5	0	0	0	5	5	0	2	2	0	3	0	0	0	3	3	0	4	4	0	8	0	0	0	0	8	0	6	6	0	0	0		
III.	Suradnička zvanja	5	0	0	0	5	5	0	8	8	0	0	0	0	0	0	0	0	2	2	0	5	0	0	0	0	5	0	10	10	0	0	0		
12.	Viši asistent	0	0	0	0	0	0	0	0	0	0	0	0	0	0	0	0	0	0	0	0	0	0	0	0	0	0	0	0	0	0	0	0		
13.	Asistent	5	0	0	0	5	5	0	8	8	0	0	0	0	0	0	0	0	2	2	0	5	0	0	0	0	5	0	10	10	0	0	0		
IV.	Stručna zvanja (u znan. i vis. obrazovanju)	0	0	0	0	0	0	0	0	0	0	0	0	0	0	0	0	0	0	0	0	0	0	0	0	0	0	0	0	0	0	0	0		
14.	Stručni savjetnik	0	0	0	0	0	0	0	0	0	0	0	0	0	0	0	0	0	0	0	0	0	0	0	0	0	0	0	0	0	0	0	0		
15.	Viši stručni suradnik	0	0	0	0	0	0	0	0	0	0	0	0	0	0	0	0	0	0	0	0	0	0	0	0	0	0	0	0	0	0	0	0	0	
16.	Stručni suradnik	0	0	0	0	0	0	0	0	0	0	0	0	0	0	0	0	0	0	0	0	0	0	0	0	0	0	0	0	0	0	0	0	0	
IV.	Znanstvena zvanja	0	0	0	0	0	0	0	0	0	0	0	0	0	0	0	0	0	0	0	0	0	0	0	0	0	0	0	0	0	0	0	0		
17.	Znanstveni savjetnik	0	0	0	0	0	0	0	0	0	0	0	0	0	0	0	0	0	0	0	0	0	0	0	0	0	0	0	0	0	0	0	0	0	
18.	Viši znanstveni suradnik	0	0	0	0	0	0	0	0	0	0	0	0	0	0	0	0	0	0	0	0	0	0	0	0	0	0	0	0	0	0	0	0	0	
19.	Znanstveni suradnik	0	0	0	0	0	0	0	0	0	0	0	0	0	0	0	0	0	0	0	0	0	0	0	0	0	0	0	0	0	0	0	0	0	
IV.	Znanstveni novaci	0	0	0	0	0	0	0	0	0	0	0	0	0	0	0	0	0	0	0	0	0	0	0	0	0	0	0	0	0	0	0	0	0	
20.	Znanstveni novak - viši asistent	0	0	0	0	0	0	0	0	0	0	0	0	0	0	0	0	0	0	0	0	0	0	0	0	0	0	0	0	0	0	0	0	0	
21.	Znanstveni novak - asistent	0	0	0	0	0	0	0	0	0	0	0	0	0	0	0	0	0	0	0	0	0	0	0	0	0	0	0	0	0	0	0	0	0	
II.	OSTALI ZAPOSLENICI U NASTAVI	0	0	0	0	0	0	0	0	0	0	0	0	0	0	0	0	0	0	0	0	3	0	0	0	0	3	0	0	0	0	0	0	0	
22.	Radno mjesto I. vrste - viši korepetitor	0	0	0	0	0	0	0	0	0	0	0	0	0	0	0	0	0	0	0	0	0	0	0	0	0	0	0	0	0	0	0	0	0	
23.	Radno mjesto I. vrste - korepetitor	0	0	0	0	0	0	0	0	0	0	0	0	0	0	0	0	0	0	0	0	0	0	0	0	0	0	0	0	0	0	0	0	0	0
24.	Radno mjesto I. vrste - diplomirani knjižničar	0	0	0	0	0	0	0	0	0	0	0	0	0	0	0	0	0	0	0	0	3	0	0	0	0	3	0	0	0	0	0	0	0	0
25.	Radno mjesto II. vrste - knjižničar	0	0	0	0	0	0	0	0	0	0	0	0	0	0	0	0	0	0	0	0	0	0	0	0	0	0	0	0	0	0	0	0	0	0
26.	Radno mjesto III. vrste - pomoćni knjižničar	0	0	0	0	0	0	0	0	0	0	0	0	0	0	0	0	0	0	0	0	0	0	0	0	0	0	0	0	0	0	0	0	0	0
27.	Radno mjesto II. vrste - viši tehničar	0	0	0	0	0	0	0	0	0	0	0	0	0	0	0	0	0	0	0	0	0	0	0	0	0	0	0	0	0	0	0	0	0	0
28.	Radno mjesto II. vrste - viši laborant	0	0	0	0	0	0	0	0	0	0	0	0	0	0	0	0	0	0	0	0	0	0	0	0	0	0	0	0	0	0	0	0	0	0
29.	Radno mjesto III. vrste - tehnički suradnik	0	0	0	0	0	0	0	0	0	0	0	0	0	0	0	0	0	0	0	0	0	0	0	0	0	0	0	0	0	0	0	0	0	0
30.	Radno mjesto III. vrste - laborant	0	0	0	0	0	0	0	0	0	0	0	0	0	0	0	0	0	0	0	0	0	0	0	0	0	0	0	0	0	0	0	0	0	0
I + II.	UKUPNO	83	0	0	0	83	83	0	43	43	0	34	0	0	0	34	34	0	47	47	0	117	0	0	0	0	117	0	90	90	0	0	0		



## VI. OSTALI PODATCI

Tablica 33. Istraživačka djelatnost - Muzička akademija Sveučilišta u Zagrebu

## a) Projekti

	Broj projekata (ukupno)	Tip projekata		Broj osoba uključenih u projekte (iz sastavnice)
		Znanstveno istraživački	Stručni	
<b>Nacionalni projekti</b>				
Z - projekti				
NZZ				
UKF				
TEST				
BICRO - RAZUM, TEHCRO, VENCRO, IRCRO, KONCRO				
Ostali programi				
Ostali projekti financirani iz proračuna	1	1	0	2
<b>UKUPNO</b>	<b>1</b>	<b>1</b>	<b>0</b>	<b>2</b>
<b>Međunarodni projekti</b>				
FP7				
IPA				
COST				
EUREKA				
TEMPUS				
Ostali programi Europske unije				
ESF				
NIH				
Bilateralni projekti (MZOŠ)				
Multilateralni projekti (MZOŠ)				
Ostali programi				
<b>UKUPNO</b>	<b>0</b>	<b>0</b>	<b>0</b>	<b>0</b>
<b>Projekti s gospodarstvom</b>				
Nacionalni projekti				
Međunarodni projekti				
<b>UKUPNO</b>	<b>0</b>	<b>0</b>	<b>0</b>	<b>0</b>

## b) Patenti

Muzička akademija u ak. godini 2010./11. nije imala patenata.

*2. 8. Centar za poslijediplomske studije  
Sveučilišta u Zagrebu*





**IV. POSLIJEDIPLOMSKI STUDIJI**
**a) specijalistički**

Tablica 15. Poslijediplomski specijalistički studiji Sveučilišta u Zagrebu - SVI (upisi poslije 1. 10. 2003.)

Naziv poslijediplomskog specijalističkog studija	I. godina		II. godina		Ukupno	Završilo studij
	M	Ž	M	Ž		
	Ukupno		Ukupno			
Ekoinženjerstvo	6	16	0	0	0	17
Javna uprava	4	5	0	0	0	2
Konferencijsko prevođenje	0	0	0	0	0	3
Korozija i zaštita	0	0	0	0	0	2
Održivo upravljanje oko lištem	0	0	0	0	0	0
Poslovno upravljanje u graditeljstvu	0	0	0	0	0	0
Prava djece	0	0	0	0	0	0
Reguliranje tržišta elektroničkih komunikacija	9	4	0	0	0	0
Upravljanje gradom	0	0	6	23	29	6
Upravljanje krizama	0	0	0	0	0	0
<b>UKUPNO</b>	<b>19</b>	<b>25</b>	<b>6</b>	<b>23</b>	<b>29</b>	<b>30</b>

Stanje na dan 30. rujna 2011.

 (Tablica 16. Poslijediplomski specijalistički studij Sveučilišta u Zagrebu - strani studenti (upisi poslije 1. 10. 2003.))  
 Centar za poslijediplomske studije u ak. god. 2010./2011. nije imao upisane strane studente.

**b) magistarski - mr. sc. (stari program)**

 (Tablica 17. Poslijediplomski studij Sveučilišta u Zagrebu - magistarski - mr. sc. - SVI (upisi prije 1. 10. 2003., stari program))  
 Centar za poslijediplomske studije Sveučilišta u Zagrebu više ne izvodi poslijediplomske studije - magistarske.

 (Tablica 18. Poslijediplomski studij Sveučilišta u Zagrebu - magistarski - mr. sc. - strani studenti (upisi prije 1. 10. 2003., stari program))  
 Centar za poslijediplomske studije Sveučilišta u Zagrebu više ne izvodi poslijediplomske studije - magistarske.

c) doktorski

Tablica 19. Broj prijavljenih tema doktorskih radova

Naziv poslijediplomskog doktorskog studija	I. godina			II. godina			III. godina			Ukupno		
	M	Ž	Ukp.	M	Ž	Ukp.	M	Ž	Ukp.	M	Ž	Ukp.
Jezik i kognitivna neuroznanost	0	0	0	0	0	0	0	1	1	0	1	1
Povijest stanovništva	0	0	0	1	1	2	0	2	2	1	3	4
Upravljanje okolišem	0	0	0	0	0	0	0	2	2	0	2	2
<b>UKUPNO</b>	<b>0</b>	<b>0</b>	<b>0</b>	<b>1</b>	<b>1</b>	<b>2</b>	<b>0</b>	<b>5</b>	<b>5</b>	<b>1</b>	<b>6</b>	<b>7</b>

Tablica 20. Broj prihvaćenih prijava tema doktorskih radova

Naziv poslijediplomskog doktorskog studija	I. godina			II. godina			III. godina			Ukupno		
	M	Ž	Ukp.	M	Ž	Ukp.	M	Ž	Ukp.	M	Ž	Ukp.
Jezik i kognitivna neuroznanost	0	0	0	0	0	0	0	1	1	0	1	1
Povijest stanovništva	0	0	0	1	1	2	0	2	2	1	3	4
Upravljanje okolišem	0	0	0	0	0	0	0	2	2	0	2	2
<b>UKUPNO</b>	<b>0</b>	<b>0</b>	<b>0</b>	<b>1</b>	<b>1</b>	<b>2</b>	<b>0</b>	<b>4</b>	<b>4</b>	<b>1</b>	<b>6</b>	<b>7</b>

Tablica 21.a. Broj doktorskih radova predanih na ocjenu

Naziv poslijediplomskog doktorskog studija	I. godina			II. godina			III. godina			Ukupno		
	M	Ž	Ukp.	M	Ž	Ukp.	M	Ž	Ukp.	M	Ž	Ukp.
Jezik i kognitivna neuroznanost	0	0	0	0	0	0	0	2	2	0	2	2
Povijest stanovništva	0	0	0	0	0	0	0	1	1	0	1	1
Upravljanje okolišem	0	0	0	0	0	0	0	2	2	0	2	2
<b>UKUPNO</b>	<b>0</b>	<b>0</b>	<b>0</b>	<b>0</b>	<b>0</b>	<b>0</b>	<b>0</b>	<b>5</b>	<b>5</b>	<b>0</b>	<b>5</b>	<b>5</b>

Tablica 21.b. Broj obranjenih doktorskih radova

Naziv poslijediplomskog doktorskog studija	Znanstveno područje rada	Znanstveno polje rada	Broj obranjenih doktorskih radova		
			M	Ž	Ukp.
Jezik i kognitivna neuroznanost	interdisciplinarno područje	kognitivna znanost	0	2	2
Povijest stanovništva	interdisciplinarno područje	humanističke znanosti	0	1	1
Upravljanje okolišem	područje tehničkih znanosti	interdisciplinarne tehničke znanosti	0	2	2
<b>UKUPNO</b>			<b>0</b>	<b>5</b>	<b>5</b>

(Tablica 21.c. Broj obranjenih doktorskih radova izvan doktorskog studija)

Centar za poslijediplomske studije u ak. god. 2010./2011. nije imao obranjene doktorske radove izvan doktorskog studija.

Tablica 22.a. Broj polaznika doktorskog studija

Naziv doktorskog studija	I. godina			II. godina			III. godina			Ukupno		
	M	Ž	Ukp.	M	Ž	Ukp.	M	Ž	Ukp.	M	Ž	Ukp.
Jezik i kognitivna neuroznanost	0	0	0	3	9	12	0	0	0	3	9	12
Povijest stanovništva	3	3	6	2	3	5	2	14	16	7	20	27
Upravljanje okolišem	0	0	0	0	0	0	6	6	12	6	6	12
<b>UKUPNO</b>	<b>3</b>	<b>3</b>	<b>6</b>	<b>5</b>	<b>12</b>	<b>17</b>	<b>8</b>	<b>20</b>	<b>28</b>	<b>16</b>	<b>35</b>	<b>51</b>

Tablica 22.b. Broj inozemnih doktoranada na sastavnici

Naziv poslijediplomskog doktorskog studija	I. godina			II. godina			III. godina			Ukupno		
	M	Ž	Ukp.	M	Ž	Ukp.	M	Ž	Ukp.	M	Ž	Ukp.
Jezik i kognitivna neuroznanost	0	0	0	0	0	0	0	0	0	0	0	0
Povijest stanovništva	1	0	1	0	0	0	0	0	0	1	0	1
Upravljanje okolišem	0	0	0	0	0	0	0	0	0	0	0	0
<b>UKUPNO</b>	<b>1</b>	<b>0</b>	<b>1</b>	<b>0</b>	<b>0</b>	<b>0</b>	<b>0</b>	<b>0</b>	<b>0</b>	<b>1</b>	<b>0</b>	<b>1</b>

**Tablica 23. Broj doktoranada koji su proveli najmanje 3 mjeseca na usavršavanju izvan RH**

Naziv poslijediplomskog doktorskog studija	Broj polaznika		
	M	Ž	Ukp.
Jezik i kognitivna neuroznanost	0	1	1
Povijest stanovništva	0	0	0
Upravljanje okolišem	1	0	1
<b>UKUPNO</b>	<b>1</b>	<b>1</b>	<b>2</b>

(Tablica 24. Broj doktora znanosti koji su nakon doktorskog studija na usavršavanju izvan RH proveli bez prekida najmanje 6 mjeseci)  
Centar za poslijediplomske studije za ak. god. 2010./2011. nema informacije o ovome.

(Tablica 25. Broj postdoktoranada na sastavnicima)  
Centar za poslijediplomske studije u ak. god. 2010./2011. nije imao postdoktorande.

(Tablica 26. Broj postdoktoranada iz inozemstva koji su na sastavnicima proveli bez prekida najmanje 6 mjeseci)  
Centar za poslijediplomske studije u ak. god. 2010./2011. nije imao postdoktorande iz inozemstva koji su na sastavnicima proveli bez prekida najmanje 6 mjeseci.

**Tablica 27. Broj doktoriranih znanstvenih novaka**

Naziv poslijediplomskog doktorskog studija	Znanstveno područje rada	Znanstveno polje rada	Broj polaznika		
			M	Ž	Ukp.
Jezik i kognitivna neuroznanost	interdisciplinarno područje	kognitivna znanost	0	1	1
Povijest stanovništva	interdisciplinarno područje	humanističke znanosti	0	0	0
Upravljanje okolišem	područje tehničkih znanosti	interdisciplinarne tehničke znanosti	0	0	0
<b>UKUPNO</b>			<b>0</b>	<b>1</b>	<b>1</b>

(Tablica 28. Broj doktorata dodijeljenih inozemnim studentima)  
Centar za poslijediplomske studije u ak. god. 2010./2011. nije dodijelio doktorate inozemnim studentima.

(Tablica 29. Broj pokrenutih međunarodnih dvojnih doktorata (cotutelle de these))  
Centar za poslijediplomske studije u ak. god. 2010./2011. nije imao pokrenute međunarodne dvojne doktorate.

(Tablica 30. Broj završenih međunarodnih dvojnih doktorata (cotutelle de these))  
Centar za poslijediplomske studije u ak. god. 2010./2011. nije imao završenih međunarodnih dvojnih doktorata.



## *2. 9. Zbirni prikaz*



Tablica 1. Svi upisani studenti i absolventi te studenti poslijediplomskih studija

Red. br.	Sastavnice Sveučilišta u Zagrebu	pds	ints	ds	zjs	zds	ss	dds	UKUPNO	pdss	pdms	doks	UKUPNO	SVEUKUPNO
I.	<b>Područje prirodnih znanosti</b>	1924	877	959	0	0	0	471	4231	29	126	768	923	5154
1.	Prirodoslovno matematički fakultet	1924	877	959	0	0	0	471	4231	29	126	768	923	5154
II.	<b>Područje tehničkih znanosti</b>	10970	0	3952	0	0	157	1392	16471	298	671	995	1964	18435
2.	Arhitektonski fakultet	725	0	292	0	0	0	272	1289	0	0	44	44	1333
3.	Fakultet elektrotehnike i računarstva	2546	0	1301	0	0	0	346	4193	97	0	234	331	4524
4.	Fakultet kemijskog inženjerstva i tehnologije	592	0	175	0	0	0	65	832	0	0	96	96	928
5.	Fakultet prometnih znanosti	1658	0	431	0	0	0	83	2172	79	577	154	810	2982
6.	Fakultet strojarstva i brodogradnje	1914	0	348	0	0	0	0	2262	11	0	64	75	2337
7.	Geodetski fakultet	452	0	236	0	0	0	172	860	13	7	50	70	930
8.	Geotehnički fakultet	117	0	33	0	0	0	51	201	0	0	0	0	201
9.	Građevinski fakultet	953	0	441	0	0	0	182	1576	98	72	146	316	1892
10.	Grafički fakultet	594	0	254	0	0	0	220	1068	0	15	66	81	1149
11.	Metalarški fakultet	63	0	12	0	0	0	1	76	0	0	4	4	80
12.	Rudarsko - geološko - naftni fakultet	590	0	153	0	0	0	0	743	0	0	118	118	861
13.	Tekstilno - tehnološki fakultet	766	0	276	0	0	157	0	1199	0	0	19	19	1218
III.	<b>Područje biomedicine i zdravstva</b>	0	4308	0	0	0	0	217	4525	629	23	478	1130	5655
14.	Farmaceutsko - biokemijski fakultet	0	972	0	0	0	0	129	1101	158	10	81	249	1350
15.	Medicinski fakultet	0	2018	0	0	0	0	0	2018	279	0	217	496	2514
16.	Stomatološki fakultet	0	726	0	0	0	0	11	737	32	13	77	122	859
17.	Veterinarski fakultet	0	592	0	0	0	0	77	669	160	0	103	263	932
IV.	<b>Područje biotehničkih znanosti</b>	2813	0	1006	0	0	23	552	4394	63	21	187	271	4665
18.	Agromonski fakultet	1350	0	597	0	0	0	320	2267	29	21	77	127	2394
19.	Prehrambeno - biotehnološki fakultet	574	0	234	0	0	0	232	1040	22	0	83	105	1145
20.	Šumarski fakultet	889	0	175	0	0	23	0	1087	12	0	27	39	1126
V.	<b>Područje društvenih znanosti</b>	10763	8412	3172	490	10	4588	2560	29995	884	15	561	1460	31455
21.	Edukacijsko - rehabilitacijski fakultet	384	0	327	0	0	0	0	711	26	15	29	70	781
22.	Ekonomski fakultet	7221	0	1768	0	0	1988	1448	12425	675	0	121	796	13221
23.	Fakultet organizacije i informatike	706	0	355	490	0	1352	0	2903	16	0	92	108	3011
24.	Fakultet političkih znanosti	1456	0	602	0	0	0	0	2058	86	0	34	120	2178
25.	Kineziološki fakultet	0	1290	0	0	0	0	0	1290	0	0	40	40	1330
26.	Pravni fakultet	996	5590	120	0	0	0	1112	7818	81	0	172	253	8071
27.	Učiteljski fakultet	0	1532	0	0	10	1248	0	2790	0	0	73	73	2863
VI.	<b>Područje humanističkih znanosti</b>	3858	947	2943	0	0	106	0	7854	0	23	699	722	8576
28.	Filozofski fakultet	3019	0	2162	0	0	0	0	5181	0	0	582	582	5763
29.	Hrvatski studiji (sa FFD)	820	0	781	0	0	0	0	1601	0	0	75	75	1676
30.	Katolički bogoslovni fakultet	19	947	0	0	0	106	0	1072	0	23	42	65	1137
VII.	<b>Umjetničke akademije</b>	715	63	305	92	0	0	9	1184	11	0	36	47	1231
31.	Akademija dramske umjetnosti	163	0	88	0	0	0	0	251	0	0	0	0	251
32.	Akademija likovnih umjetnosti	156	63	67	92	0	0	9	387	6	0	36	42	429
33.	Muzička akademija	396	0	150	0	0	0	0	546	5	0	0	5	551
VIII.	<b>Centar za poslijediplomske studije</b>	/	/	/	/	/	/	/	/	/	/	/	/	/
	<b>UKUPNO</b>	31043	14607	12337	582	10	4874	5201	68654	1987	879	3775	6641	75295



Tablica 1. a Upisani studenti bez apsolviranja i studenata poslijediplomskih studija

Red. br.	Sastavnice Sveučilišta u Zagrebu	pds	ints	ds	zjs	zds	ss	dds	UKUPNO
I.	<b>Područje prirodnih znanosti</b>	<b>1924</b>	<b>877</b>	<b>959</b>	<b>0</b>	<b>0</b>	<b>0</b>	<b>0</b>	<b>3760</b>
1.	Prirodoslovno matematički fakultet	1924	877	959	0	0	0	0	3760
II.	<b>Područje tehničkih znanosti</b>	<b>10802</b>	<b>0</b>	<b>3837</b>	<b>0</b>	<b>0</b>	<b>119</b>	<b>42</b>	<b>14800</b>
2.	Arhitektonski fakultet	725	0	292	0	0	0	0	1017
3.	Fakultet elektrotehnike i računarstva	2546	0	1301	0	0	0	0	3847
4.	Fakultet kemijskog inženjerstva i tehnologije	592	0	175	0	0	0	0	767
5.	Fakultet prometnih znanosti	1658	0	431	0	0	0	0	2089
6.	Fakultet strojarstva i brodogradnje	1914	0	348	0	0	0	0	2262
7.	Geodetski fakultet	427	0	215	0	0	0	42	684
8.	Geotehnički fakultet	117	0	33	0	0	0	0	150
9.	Građevinski fakultet	953	0	441	0	0	0	0	1394
10.	Grafički fakultet	594	0	254	0	0	0	0	848
11.	Metallurški fakultet	63	0	8	0	0	0	0	71
12.	Rudarsko - geološko - naftni fakultet	590	0	128	0	0	0	0	718
13.	Tekstilno - tehnološki fakultet	623	0	211	0	0	119	0	953
III.	<b>Područje biomedicine i zdravstva</b>	<b>0</b>	<b>4306</b>	<b>0</b>	<b>0</b>	<b>0</b>	<b>0</b>	<b>20</b>	<b>4326</b>
14.	Farmaceutsko - biokemijski fakultet	0	972	0	0	0	0	0	972
15.	Medicinski fakultet	0	2016	0	0	0	0	0	2016
16.	Stomatološki fakultet	0	726	0	0	0	0	0	726
17.	Veterinarski fakultet	0	592	0	0	0	0	20	612
IV.	<b>Područje biotehničkih znanosti</b>	<b>2813</b>	<b>0</b>	<b>842</b>	<b>0</b>	<b>0</b>	<b>23</b>	<b>0</b>	<b>3678</b>
18.	Agronomski fakultet	1350	0	465	0	0	0	0	1815
19.	Prehrambeno - biotehnološki fakultet	574	0	202	0	0	0	0	776
20.	Šumarski fakultet	889	0	175	0	0	23	0	1087
V.	<b>Područje društvenih znanosti</b>	<b>9910</b>	<b>8122</b>	<b>2717</b>	<b>490</b>	<b>10</b>	<b>3600</b>	<b>31</b>	<b>24880</b>
21.	Edukacijsko - rehabilitacijski fakultet	384	0	327	0	0	0	0	711
22.	Ekonomski fakultet	6368	0	1313	0	0	1229	0	8910
23.	Fakultet organizacije i informatike	706	0	355	490	0	1352	0	2903
24.	Fakultet političkih znanosti	1456	0	602	0	0	0	0	2058
25.	Kineziološki fakultet	0	1238	0	0	0	0	0	1238
26.	Pravni fakultet	996	5590	120	0	0	0	31	6737
27.	Učiteljski fakultet	0	1294	0	0	10	1019	0	2323
VI.	<b>Područje humanističkih znanosti</b>	<b>3791</b>	<b>790</b>	<b>2284</b>	<b>0</b>	<b>0</b>	<b>80</b>	<b>0</b>	<b>6945</b>
28.	Filozofski fakultet	2996	0	1691	0	0	0	0	4687
29.	Hrvatski studiji (sa FFDI)	778	0	593	0	0	0	0	1371
30.	Katolički bogoslovni fakultet	17	790	0	0	0	80	0	887
VII.	<b>Umjetničke akademije</b>	<b>715</b>	<b>63</b>	<b>269</b>	<b>92</b>	<b>0</b>	<b>0</b>	<b>0</b>	<b>1139</b>
31.	Akademija dramske umjetnosti	163	0	88	0	0	0	0	251
32.	Akademija likovnih umjetnosti	156	63	67	92	0	0	0	378
33.	Muzička akademija	396	0	114	0	0	0	0	510
	<b>UKUPNO</b>	<b>29955</b>	<b>14158</b>	<b>10908</b>	<b>582</b>	<b>10</b>	<b>3822</b>	<b>93</b>	<b>59528</b>

\*pod ukupno podrazumijevaju se upisani studenti bez apsolviranja i studenata poslijediplomskih studija

Tablica 1. b. Upisani studenti po godini studija i po spolu - preddiplomski studiji

Red. br.	Sastavnice Sveučilišta u Zagrebu	I. godina			II. godina			III. godina			IV. godina			APSOLVENTI			UKUPNO		
		M	Ž	Ukp.	M	Ž	Ukp.	M	Ž	Ukp.	M	Ž	Ukp.	M	Ž	Ukp.	M	Ž	Ukp.
<b>I.</b>	<b>Područje prirodnih znanosti</b>	295	528	823	187	330	517	213	371	584	0	0	0	0	0	0	695	1229	1924
1.	Prirodoslovno matematički fakultet	295	528	823	187	330	517	213	371	584	0	0	0	0	0	0	695	1229	1924
<b>II.</b>	<b>Područje tehničkih znanosti</b>	3171	1515	4686	2176	927	3103	1786	995	2781	213	19	232	35	133	168	7381	3589	10970
2.	Arhitektonski fakultet	84	123	207	64	118	182	111	225	336	0	0	0	0	0	0	259	466	725
3.	Fakultet elektrotehnike i računarstva	885	221	1106	577	146	723	590	127	717	0	0	0	0	0	0	2052	494	2546
4.	Fakultet kemijskog inženjerstva i tehnologije	106	251	357	40	118	158	21	56	77	0	0	0	0	0	0	167	425	592
5.	Fakultet prometnih znanosti	632	158	790	420	96	516	250	102	352	0	0	0	0	0	0	1302	356	1658
6.	Fakultet strojarstva i brodogradnje	688	72	760	483	44	527	345	50	395	213	19	232	0	0	0	1729	185	1914
7.	Geodetski fakultet	89	51	140	116	61	177	75	35	110	0	0	0	20	5	25	300	152	452
8.	Geotehnički fakultet	39	27	66	11	8	19	14	18	32	0	0	0	0	0	0	64	53	117
9.	Građevinski fakultet	200	105	305	254	99	353	195	100	295	0	0	0	0	0	0	649	304	953
10.	Grafički fakultet	109	164	273	65	56	121	82	118	200	0	0	0	0	0	0	256	338	594
11.	Metalarški fakultet	18	10	28	14	7	21	9	5	14	0	0	0	0	0	0	41	22	63
12.	Rudarsko - geološko - naftni fakultet	280	52	332	109	31	140	76	42	118	0	0	0	0	0	0	465	125	590
13.	Tekstilno - tehnološki fakultet	41	281	322	23	143	166	18	117	135	0	0	0	15	128	143	97	669	766
<b>III.</b>	<b>Područje biomedicine i zdravstva</b>	0	0	0	0	0	0	0	0	0	0	0	0	0	0	0	0	0	0
14.	Farmaceutsko - biokemijski fakultet	0	0	0	0	0	0	0	0	0	0	0	0	0	0	0	0	0	0
15.	Medicinski fakultet	0	0	0	0	0	0	0	0	0	0	0	0	0	0	0	0	0	0
16.	Stomatološki fakultet	0	0	0	0	0	0	0	0	0	0	0	0	0	0	0	0	0	0
17.	Veterinarski fakultet	0	0	0	0	0	0	0	0	0	0	0	0	0	0	0	0	0	0
<b>IV.</b>	<b>Područje biotehničkih znanosti</b>	693	804	1497	333	437	770	210	336	546	0	0	0	0	0	0	1236	1577	2813
18.	Agronomski fakultet	306	443	749	143	215	358	98	145	243	0	0	0	0	0	0	547	803	1350
19.	Prehrambeno - biotehnički fakultet	37	199	236	30	151	181	10	147	157	0	0	0	0	0	0	77	497	574
20.	Šumarski fakultet	350	162	512	160	71	231	102	44	146	0	0	0	0	0	0	612	277	889
<b>V.</b>	<b>Područje društvenih znanosti</b>	962	1749	2711	903	1865	2768	915	1885	2800	467	1164	1631	320	533	853	3567	7196	10763
21.	Edukacijsko - rehabilitacijski fakultet	5	124	129	3	120	123	7	125	132	0	0	0	0	0	0	15	369	384
22.	Ekonomski fakultet	610	1023	1633	571	1181	1752	597	1120	1717	389	877	1266	320	533	853	2487	4734	7221
23.	Fakultet organizacije i informatike	172	126	298	121	93	214	119	75	194	0	0	0	0	0	0	412	294	706
24.	Fakultet političkih znanosti	160	252	412	200	275	475	173	240	413	66	90	156	0	0	0	599	857	1456
25.	Kineziološki fakultet	0	0	0	0	0	0	0	0	0	0	0	0	0	0	0	0	0	0
26.	Pravni fakultet	15	224	239	8	196	204	19	325	344	12	197	209	0	0	0	54	942	996
27.	Učiteljski fakultet	0	0	0	0	0	0	0	0	0	0	0	0	0	0	0	0	0	0
<b>VI.</b>	<b>Područje humanističkih znanosti</b>	388	1023	1411	325	809	1134	302	848	1150	26	70	96	32	35	67	1073	2785	3858
28.	Filozofski fakultet	266	725	991	257	656	913	249	749	998	25	69	94	8	15	23	805	2214	3019
29.	Hrvatski studiji (sa FFDI)	117	295	412	67	148	215	53	98	151	0	0	0	24	18	42	261	559	820
30.	Katolički bogoslovni fakultet	5	3	8	1	5	6	0	1	1	1	1	2	0	0	0	7	12	19
<b>VII.</b>	<b>Umjetničke akademije</b>	81	93	174	82	106	188	103	105	208	70	75	145	0	0	0	336	379	715
31.	Akademija dramske umjetnosti	26	20	46	21	24	45	37	35	72	0	0	0	0	0	0	84	79	163
32.	Akademija likovnih umjetnosti	12	25	37	14	26	40	19	25	44	16	19	35	0	0	0	61	95	156
33.	Muzička akademija	43	48	91	47	56	103	47	45	92	54	56	110	0	0	0	191	205	396
	<b>UKUPNO</b>	<b>5590</b>	<b>5712</b>	<b>11302</b>	<b>4006</b>	<b>4474</b>	<b>8480</b>	<b>3529</b>	<b>4540</b>	<b>8069</b>	<b>776</b>	<b>1328</b>	<b>2104</b>	<b>387</b>	<b>701</b>	<b>1088</b>	<b>14288</b>	<b>16755</b>	<b>31043</b>



Tablica 1. d Upisani studenti po godini studija i po spolu - diplomski studiji

Red. br.	Sastavnice Sveučilišta u Zagrebu	I. godina			II. godina			APSOLVENTI			UKUPNO		
		M	Ž	Ukp.	M	Ž	Ukp.	M	Ž	Ukp.	M	Ž	Ukp.
<b>I.</b>	<b>Područje prirodnih znanosti</b>	<b>121</b>	<b>275</b>	<b>396</b>	<b>158</b>	<b>405</b>	<b>563</b>	<b>0</b>	<b>0</b>	<b>0</b>	<b>279</b>	<b>680</b>	<b>959</b>
1.	Prirodoslovno matematički fakultet	121	275	396	158	405	563	0	0	0	279	680	959
<b>II.</b>	<b>Područje tehničkih znanosti</b>	<b>1415</b>	<b>689</b>	<b>2104</b>	<b>1108</b>	<b>625</b>	<b>1733</b>	<b>30</b>	<b>85</b>	<b>115</b>	<b>2553</b>	<b>1399</b>	<b>3952</b>
2.	Arhitektonski fakultet	49	105	154	39	99	138	0	0	0	88	204	292
3.	Fakultet elektrotehnike i računarstva	624	136	760	455	86	541	0	0	0	1079	222	1301
4.	Fakultet kemijskog inženjerstva i tehnologije	28	58	86	20	69	89	0	0	0	48	127	175
5.	Fakultet prometnih znanosti	197	56	253	135	43	178	0	0	0	332	99	431
6.	Fakultet strojarstva i brodogradnje	160	21	181	156	11	167	0	0	0	316	32	348
7.	Geodetski fakultet	65	43	108	61	46	107	12	9	21	138	98	236
8.	Geotehnički fakultet	8	8	16	7	10	17	0	0	0	15	18	33
9.	Građevinski fakultet	176	60	236	145	60	205	0	0	0	321	120	441
10.	Grafički fakultet	44	84	128	50	76	126	0	0	0	94	160	254
11.	Metallurški fakultet	4	2	6	2	0	2	1	3	4	7	5	12
12.	Rudarsko - geološko - naftni fakultet	56	23	79	35	14	49	14	11	25	105	48	153
13.	Tekstilno - tehnološki fakultet	4	93	97	3	111	114	3	62	65	10	266	276
<b>III.</b>	<b>Područje biomedicine i zdravstva</b>	<b>0</b>	<b>0</b>	<b>0</b>	<b>0</b>	<b>0</b>	<b>0</b>	<b>0</b>	<b>0</b>	<b>0</b>	<b>0</b>	<b>0</b>	<b>0</b>
14.	Farmaceutsko - biokemijski fakultet	0	0	0	0	0	0	0	0	0	0	0	0
15.	Medicinski fakultet	0	0	0	0	0	0	0	0	0	0	0	0
16.	Stomatološki fakultet	0	0	0	0	0	0	0	0	0	0	0	0
17.	Veterinarski fakultet	0	0	0	0	0	0	0	0	0	0	0	0
<b>IV.</b>	<b>Područje biotehničkih znanosti</b>	<b>157</b>	<b>318</b>	<b>475</b>	<b>137</b>	<b>230</b>	<b>367</b>	<b>47</b>	<b>117</b>	<b>164</b>	<b>341</b>	<b>665</b>	<b>1006</b>
18.	Agronomski fakultet	99	176	275	67	123	190	42	90	132	208	389	597
19.	Prehrambeno - biotehnološki fakultet	8	101	109	13	80	93	5	27	32	26	208	234
20.	Šumarski fakultet	50	41	91	57	27	84	0	0	0	107	68	175
<b>V.</b>	<b>Područje društvenih znanosti</b>	<b>704</b>	<b>1418</b>	<b>2122</b>	<b>200</b>	<b>395</b>	<b>595</b>	<b>156</b>	<b>299</b>	<b>455</b>	<b>1060</b>	<b>2112</b>	<b>3172</b>
21.	Edukacijsko - rehabilitacijski fakultet	3	103	106	13	208	221	0	0	0	16	311	327
22.	Ekonomski fakultet	426	887	1313	0	0	0	156	299	455	582	1186	1768
23.	Fakultet organizacije i informatike	96	93	189	99	67	166	0	0	0	195	160	355
24.	Fakultet političkih znanosti	174	220	394	88	120	208	0	0	0	262	340	602
25.	Kineziološki fakultet	0	0	0	0	0	0	0	0	0	0	0	0
26.	Pravni fakultet	5	115	120	0	0	0	0	0	0	5	115	120
27.	Učiteljski fakultet	0	0	0	0	0	0	0	0	0	0	0	0
<b>VI.</b>	<b>Područje humanističkih znanosti</b>	<b>281</b>	<b>883</b>	<b>1164</b>	<b>238</b>	<b>882</b>	<b>1120</b>	<b>157</b>	<b>502</b>	<b>659</b>	<b>676</b>	<b>2267</b>	<b>2943</b>
28.	Filozofski fakultet	180	652	832	180	679	859	119	352	471	479	1683	2162
29.	Hrvatski studiji (sa FFDI)	101	231	332	58	203	261	38	150	188	197	584	781
30.	Katolički bogoslovni fakultet	0	0	0	0	0	0	0	0	0	0	0	0
<b>VII.</b>	<b>Umjetničke akademije</b>	<b>80</b>	<b>125</b>	<b>205</b>	<b>34</b>	<b>30</b>	<b>64</b>	<b>10</b>	<b>26</b>	<b>36</b>	<b>124</b>	<b>181</b>	<b>305</b>
31.	Akademija dramske umjetnosti	21	29	50	23	15	38	0	0	0	44	44	88
32.	Akademija likovnih umjetnosti	18	30	48	10	9	19	0	0	0	28	39	67
33.	Muzička akademija	41	66	107	1	6	7	10	26	36	52	98	150
	<b>UKUPNO</b>	<b>2758</b>	<b>3708</b>	<b>6466</b>	<b>1875</b>	<b>2567</b>	<b>4442</b>	<b>400</b>	<b>1029</b>	<b>1429</b>	<b>5033</b>	<b>7304</b>	<b>12337</b>





Tablica 1. g Upisani studenti po godini studija i po spolu - stručni studiji

Red. br.	Sastavnice Sveučilišta u Zagrebu	I. godina			II. godina			III. godina			APSOLVENTI			UKUPNO			
		M	Ž	Ukp.	M	Ž	Ukp.	M	Ž	Ukp.	M	Ž	Ukp.	M	Ž	Ukp.	
I.	<b>Područje prirodnih znanosti</b>	0	0	0	0	0	0	0	0	0	0	0	0	0	0	0	0
1.	Prirodoslovno matematički fakultet	0	0	0	0	0	0	0	0	0	0	0	0	0	0	0	0
II.	<b>Područje tehničkih znanosti</b>	5	20	25	9	63	72	6	16	22	5	33	38	25	132	157	
2.	Arhitektonski fakultet	0	0	0	0	0	0	0	0	0	0	0	0	0	0	0	0
3.	Fakultet elektrotehnike i računarstva	0	0	0	0	0	0	0	0	0	0	0	0	0	0	0	0
4.	Fakultet kemijskog inženjerstva i tehnologije	0	0	0	0	0	0	0	0	0	0	0	0	0	0	0	0
5.	Fakultet prometnih znanosti	0	0	0	0	0	0	0	0	0	0	0	0	0	0	0	0
6.	Fakultet strojarstva i brodogradnje	0	0	0	0	0	0	0	0	0	0	0	0	0	0	0	0
7.	Geodetski fakultet	0	0	0	0	0	0	0	0	0	0	0	0	0	0	0	0
8.	Geotehnički fakultet	0	0	0	0	0	0	0	0	0	0	0	0	0	0	0	0
9.	Građevinski fakultet	0	0	0	0	0	0	0	0	0	0	0	0	0	0	0	0
10.	Grafički fakultet	0	0	0	0	0	0	0	0	0	0	0	0	0	0	0	0
11.	Metalski fakultet	0	0	0	0	0	0	0	0	0	0	0	0	0	0	0	0
12.	Rudarsko - geološko - naftni fakultet	0	0	0	0	0	0	0	0	0	0	0	0	0	0	0	0
13.	Tekstilno - tehnološki fakultet	5	20	25	9	63	72	6	16	22	5	33	38	25	132	157	
III.	<b>Područje biomedicine i zdravstva</b>	0	0	0	0	0	0	0	0	0	0	0	0	0	0	0	0
14.	Farmaceutsko - biokemijski fakultet	0	0	0	0	0	0	0	0	0	0	0	0	0	0	0	0
15.	Medicinski fakultet	0	0	0	0	0	0	0	0	0	0	0	0	0	0	0	0
16.	Stomatološki fakultet	0	0	0	0	0	0	0	0	0	0	0	0	0	0	0	0
17.	Veterinarski fakultet	0	0	0	0	0	0	0	0	0	0	0	0	0	0	0	0
IV.	<b>Područje biotehničkih znanosti</b>	0	0	0	0	0	0	0	4	23	0	0	0	19	4	23	
18.	Agronomski fakultet	0	0	0	0	0	0	0	0	0	0	0	0	0	0	0	0
19.	Prehrambeno - biotehnički fakultet	0	0	0	0	0	0	0	0	0	0	0	0	0	0	0	0
20.	Šumarski fakultet	0	0	0	0	0	0	0	4	23	0	0	0	19	4	23	
V.	<b>Područje društvenih znanosti</b>	503	836	1339	401	676	1277	285	699	984	229	759	988	1418	3170	4588	
21.	Edukacijsko - rehabilitacijski fakultet	0	0	0	0	0	0	0	0	0	0	0	0	0	0	0	0
22.	Ekonomski fakultet	180	244	424	131	301	432	106	267	373	226	533	759	643	1345	1988	
23.	Fakultet organizacije i informatike	321	241	562	263	223	486	172	132	304	0	0	0	756	596	1352	
24.	Fakultet političkih znanosti	0	0	0	0	0	0	0	0	0	0	0	0	0	0	0	0
25.	Kineziološki fakultet	0	0	0	0	0	0	0	0	0	0	0	0	0	0	0	0
26.	Pravni fakultet	0	0	0	0	0	0	0	0	0	0	0	0	0	0	0	0
27.	Učiteljski fakultet	2	351	353	7	352	359	7	300	307	3	226	229	19	1229	1248	
VI.	<b>Područje humanističkih znanosti</b>	8	25	33	11	16	27	5	15	20	5	21	26	29	77	106	
28.	Filozofski fakultet	0	0	0	0	0	0	0	0	0	0	0	0	0	0	0	0
29.	Hrvatski studiji (sa FFDI)	0	0	0	0	0	0	0	0	0	0	0	0	0	0	0	0
30.	Katolički bogoslovni fakultet	8	25	33	11	16	27	5	15	20	5	21	26	29	77	106	
VII.	<b>Umjetničke akademije</b>	0	0	0	0	0	0	0	0	0	0	0	0	0	0	0	0
31.	Akademija dramske umjetnosti	0	0	0	0	0	0	0	0	0	0	0	0	0	0	0	0
32.	Akademija likovnih umjetnosti	0	0	0	0	0	0	0	0	0	0	0	0	0	0	0	0
33.	Muzička akademija	0	0	0	0	0	0	0	0	0	0	0	0	0	0	0	0
	<b>UKUPNO</b>	<b>516</b>	<b>881</b>	<b>1397</b>	<b>421</b>	<b>955</b>	<b>1376</b>	<b>315</b>	<b>794</b>	<b>1049</b>	<b>239</b>	<b>813</b>	<b>1052</b>	<b>1491</b>	<b>3383</b>	<b>4874</b>	

Tablica 1. h Upisani studenti po godini studija i po spolu - dodiplomski studiji

Red. br.	Sastavnice Sveučilišta u Zagrebu	IV. godina			V. godina			VI. godina			APSOLVENTI			UKUPNO			
		M	Ž	Ukp.	M	Ž	Ukp.	M	Ž	Ukp.	M	Ž	Ukp.	M	Ž	Ukp.	
<b>I.</b>	<b>Područje prirodnih znanosti</b>	0	0	0	0	0	0	0	0	0	0	135	336	471	135	336	471
1.	Prirodoslovno matematički fakultet	0	0	0	0	0	0	0	0	0	0	135	336	471	135	336	471
<b>II.</b>	<b>Područje tehničkih znanosti</b>	0	0	0	27	15	42	0	0	0	0	866	484	1350	893	499	1392
2.	Arhitektonski fakultet	0	0	0	0	0	0	0	0	0	110	162	272	110	162	272	
3.	Fakultet elektrotehnike i računarstva	0	0	0	0	0	0	0	0	0	308	38	346	308	38	346	
4.	Fakultet kemijskog inženjerstva i tehnologije	0	0	0	0	0	0	0	0	0	19	46	65	19	46	65	
5.	Fakultet prometnih znanosti	0	0	0	0	0	0	0	0	0	65	18	83	65	18	83	
6.	Fakultet strojarstva i brodogradnje	0	0	0	0	0	0	0	0	0	0	0	0	0	0	0	
7.	Geodetski fakultet	0	0	0	27	15	42	0	0	0	76	54	130	103	69	172	
8.	Geotehnički fakultet	0	0	0	0	0	0	0	0	0	38	13	51	38	13	51	
9.	Građevinski fakultet	0	0	0	0	0	0	0	0	0	137	45	182	137	45	182	
10.	Grafički fakultet	0	0	0	0	0	0	0	0	0	113	107	220	113	107	220	
11.	Metallurški fakultet	0	0	0	0	0	0	0	0	0	0	1	1	0	0	1	
12.	Rudarsko - geološko - naftni fakultet	0	0	0	0	0	0	0	0	0	0	0	0	0	0	0	
13.	Tekstilno - tehnološki fakultet	0	0	0	0	0	0	0	0	0	0	0	0	0	0	0	
<b>III.</b>	<b>Područje biomedicine i zdravstva</b>	5	7	12	6	2	8	0	0	0	58	139	197	69	148	217	
14.	Farmaceutsko - biokemijski fakultet	0	0	0	0	0	0	0	0	0	31	98	129	31	98	129	
15.	Medicinski fakultet	0	0	0	0	0	0	0	0	0	0	0	0	0	0	0	
16.	Stomatološki fakultet	0	0	0	0	0	0	0	0	0	7	4	11	7	4	11	
17.	Veterinarski fakultet	5	7	12	6	2	8	0	0	0	20	37	57	31	46	77	
<b>IV.</b>	<b>Područje biotehničkih znanosti</b>	0	0	0	0	0	0	0	0	0	153	399	552	153	399	552	
18.	Agronomski fakultet	0	0	0	0	0	0	0	0	0	126	194	320	126	194	320	
19.	Prehrambeno - biotehnički fakultet	0	0	0	0	0	0	0	0	0	27	205	232	27	205	232	
20.	Šumarski fakultet	0	0	0	0	0	0	0	0	0	0	0	0	0	0	0	
<b>V.</b>	<b>Područje društvenih znanosti</b>	5	26	31	0	0	0	0	0	0	796	1733	2529	801	1759	2560	
21.	Edukacijsko - rehabilitacijski fakultet	0	0	0	0	0	0	0	0	0	0	0	0	0	0	0	
22.	Ekonomski fakultet	0	0	0	0	0	0	0	0	0	518	930	1448	518	930	1448	
23.	Fakultet organizacije i informatike	0	0	0	0	0	0	0	0	0	0	0	0	0	0	0	
24.	Fakultet političkih znanosti	0	0	0	0	0	0	0	0	0	0	0	0	0	0	0	
25.	Kineziološki fakultet	0	0	0	0	0	0	0	0	0	0	0	0	0	0	0	
26.	Pravni fakultet	5	26	31	0	0	0	0	0	0	278	803	1081	283	829	1112	
27.	Učiteljski fakultet	0	0	0	0	0	0	0	0	0	0	0	0	0	0	0	
<b>VI.</b>	<b>Područje humanističkih znanosti</b>	0	0	0	0	0	0	0	0	0	0	0	0	0	0	0	
28.	Filozofski fakultet	0	0	0	0	0	0	0	0	0	0	0	0	0	0	0	
29.	Hrvatski studiji (sa FFDI)	0	0	0	0	0	0	0	0	0	0	0	0	0	0	0	
30.	Katolički bogoslovni fakultet	0	0	0	0	0	0	0	0	0	0	0	0	0	0	0	
<b>VII.</b>	<b>Umjetničke akademije</b>	0	0	0	0	0	0	0	0	0	5	4	9	5	4	9	
31.	Akademija dramske umjetnosti	0	0	0	0	0	0	0	0	0	0	0	0	0	0	0	
32.	Akademija likovnih umjetnosti	0	0	0	0	0	0	0	0	0	5	4	9	5	4	9	
33.	Muzička akademija	0	0	0	0	0	0	0	0	0	0	0	0	0	0	0	
<b>UKUPNO</b>		<b>10</b>	<b>33</b>	<b>43</b>	<b>33</b>	<b>17</b>	<b>50</b>	<b>0</b>	<b>0</b>	<b>0</b>	<b>2013</b>	<b>3095</b>	<b>5108</b>	<b>2056</b>	<b>3145</b>	<b>5201</b>	



Tablica 2. Upisani studenti - ukupno i ponavljajući te apsolventi

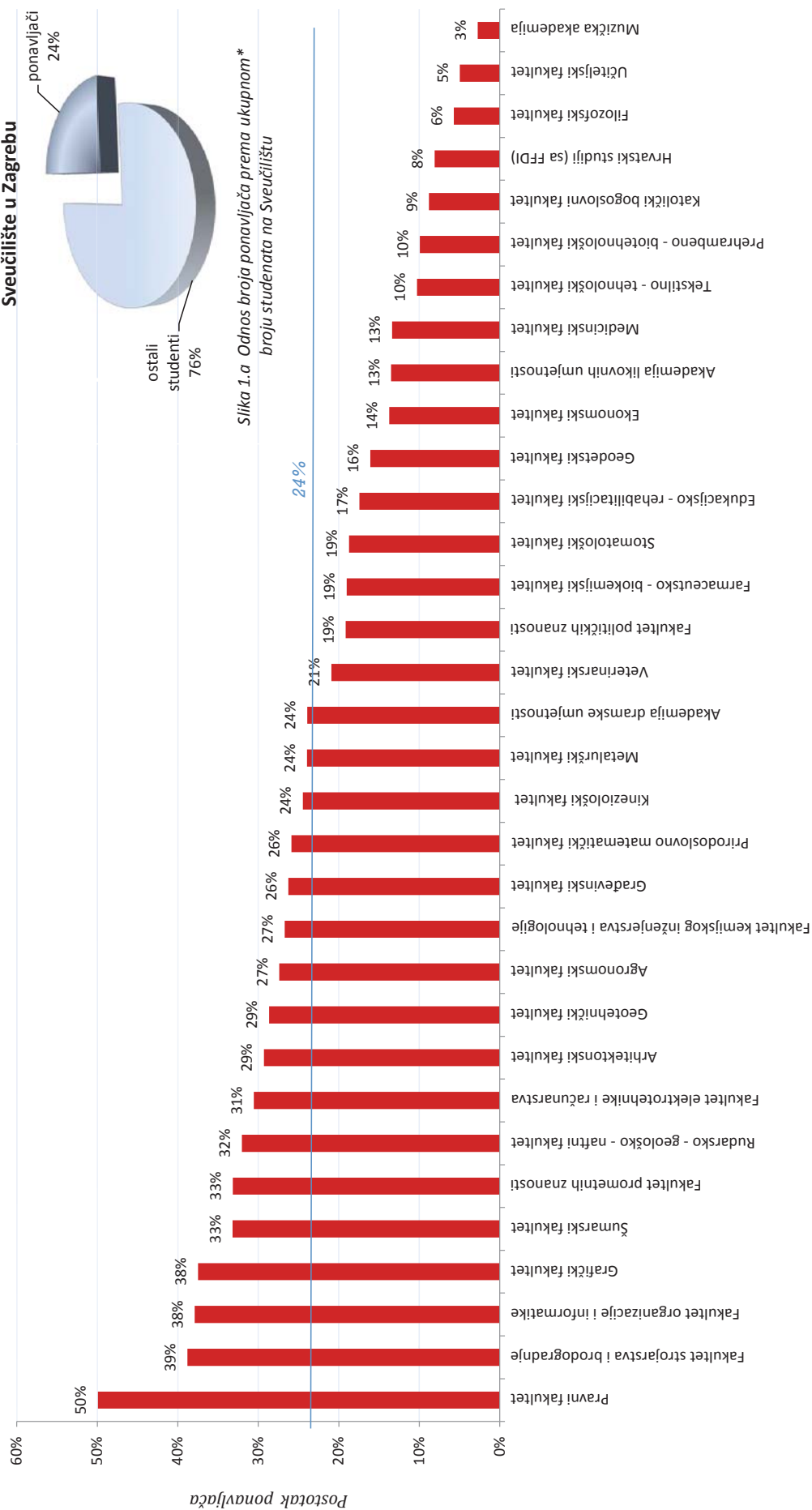
Red. br.	Sastavnice Sveučilišta u Zagrebu	pds		ints		ds		zls		zds		ss		dds		SVEUKUPNO		Apsolventi	
		ukupno*	ponavljajući	ukupno*	ponavljajući	ukupno*	ponavljajući	ukupno*	ponavljajući	ukupno*	ponavljajući	ukupno*	ponavljajući	ukupno*	ponavljajući	ukupno*	ponavljajući		
<b>I.</b>	<b>Područje prirodnih znanosti</b>	1924	482	877	279	959	212	0	0	0	0	0	0	0	0	0	3760	973	471
1.	Prirodoslovno matematički fakultet	1924	482	877	279	959	212	0	0	0	0	0	0	0	0	0	3760	973	471
<b>II.</b>	<b>Područje tehničkih znanosti</b>	10802	3772	0	0	3837	659	0	0	0	0	119	0	0	42	0	14800	4431	1671
2.	Arhitektonski fakultet	725	249	0	0	292	49	0	0	0	0	0	0	0	0	0	1017	298	272
3.	Fakultet elektrotehnike i računarstva	2546	919	0	0	1301	256	0	0	0	0	0	0	0	0	0	3847	1175	346
4.	Fakultet kemijskog inženjersva i tehnologije	592	201	0	0	175	4	0	0	0	0	0	0	0	0	0	767	205	65
5.	Fakultet prometnih znanosti	1658	632	0	0	431	61	0	0	0	0	0	0	0	0	0	2089	693	83
6.	Fakultet strojarstva i brodogradnje	1914	777	0	0	348	101	0	0	0	0	0	0	0	0	0	2262	878	0
7.	Geodetski fakultet	427	71	0	0	215	39	0	0	0	0	0	0	42	0	0	684	110	176
8.	Geotehnički fakultet	117	43	0	0	33	0	0	0	0	0	0	0	0	0	0	150	43	51
9.	Gradjevinski fakultet	953	287	0	0	441	79	0	0	0	0	0	0	0	0	0	1394	366	182
10.	Grafički fakultet	594	252	0	0	254	66	0	0	0	0	0	0	0	0	0	848	318	220
11.	Metaluški fakultet	63	17	0	0	8	0	0	0	0	0	0	0	0	0	0	71	17	5
12.	Rudarsko - geološko - naftni fakultet	590	226	0	0	128	4	0	0	0	0	0	0	0	0	0	718	230	25
13.	Tekstilno - tehnološki fakultet	623	98	0	0	211	0	0	0	0	0	119	0	0	0	0	953	98	246
<b>III.</b>	<b>Područje biomedicine i zdravstva</b>	0	0	4306	710	0	0	0	0	0	0	0	0	20	0	9	4326	719	199
14.	Farmaceutsko - biokemijski fakultet	0	0	972	185	0	0	0	0	0	0	0	0	0	0	0	972	185	129
15.	Medicinski fakultet	0	0	2016	270	0	0	0	0	0	0	0	0	0	0	0	2016	270	2
16.	Stomatološki fakultet	0	0	726	136	0	0	0	0	0	0	0	0	0	0	0	726	136	11
17.	Veterinarski fakultet	0	0	592	119	0	0	0	0	0	0	0	0	20	0	9	612	128	57
<b>IV.</b>	<b>Područje biotehničkih znanosti</b>	2813	893	0	0	842	42	0	0	0	0	23	0	0	0	0	3678	935	716
18.	Agronomski fakultet	1350	468	0	0	465	29	0	0	0	0	0	0	0	0	0	1815	497	452
19.	Prehrambeno - biotehnoški fakultet	574	77	0	0	202	0	0	0	0	0	0	0	0	0	0	776	77	264
20.	Šumarski fakultet	889	348	0	0	175	13	0	0	0	0	23	0	0	0	0	1087	361	0
<b>V.</b>	<b>Područje društvenih znanosti</b>	9910	1981	8122	3289	2717	255	490	155	10	0	3600	943	31	0	1	24880	6624	5115
21.	Edukacijsko - rehabilitacijski fakultet	384	19	0	0	327	105	0	0	0	0	0	0	0	0	0	711	124	0
22.	Ekonomski fakultet	6368	1047	0	0	1313	0	0	0	0	0	1229	177	0	0	0	8910	1224	3515
23.	Fakultet organizacije i informatike	706	203	0	0	355	35	490	155	0	0	1352	707	0	0	0	2903	1100	0
24.	Fakultet političkih znanosti	1456	323	0	0	602	71	0	0	0	0	0	0	0	0	0	2058	394	0
25.	Kineziološki fakultet	0	0	1238	303	0	0	0	0	0	0	0	0	0	0	0	1238	303	52
26.	Pravni fakultet	996	389	5590	2930	120	44	0	0	0	0	0	0	31	1	6737	3364	1081	
27.	Učiteljski fakultet	0	0	1294	56	0	0	0	0	10	0	1019	59	0	0	0	2323	115	467
<b>VI.</b>	<b>Područje humanističkih znanosti</b>	3791	218	790	74	2284	160	0	0	0	0	80	4	0	0	0	6945	456	909
28.	Filozofski fakultet	2996	165	0	0	1691	102	0	0	0	0	0	0	0	0	0	4687	267	494
29.	Hrvatski studiji (sa FFD)	778	53	0	0	593	58	0	0	0	0	0	0	0	0	0	1371	111	230
30.	Katolički bogoslovni fakultet	17	0	790	74	0	0	0	0	0	0	80	4	0	0	0	887	78	185
<b>VII.</b>	<b>Umjetničke akademije</b>	715	63	63	12	269	31	92	19	0	0	0	0	0	0	0	1139	125	45
31.	Akademija dramske umjetnosti	163	43	0	0	88	17	0	0	0	0	0	0	0	0	0	251	60	0
32.	Akademija likovnih umjetnosti	156	6	63	12	67	14	92	19	0	0	0	0	0	0	0	378	51	9
33.	Muzička akademija	396	14	0	0	114	0	0	0	0	0	0	0	0	0	0	510	14	36
	<b>UKUPNO</b>	<b>29955</b>	<b>7409</b>	<b>14158</b>	<b>4364</b>	<b>10908</b>	<b>1359</b>	<b>582</b>	<b>174</b>	<b>10</b>	<b>0</b>	<b>3822</b>	<b>947</b>	<b>93</b>	<b>10</b>	<b>59528</b>	<b>14263</b>	<b>9126</b>	

pod \*ukupno podrazumijevaju se upisani studenti bez apsolventata

## Prikaz ponavljača na sastavnicama



Slika 1.a Odnos broja ponavljača prema ukupnom\* broju studenata na Sveučilištu



za ukupno\* su uzeti upisani studenti bez apsolviranih

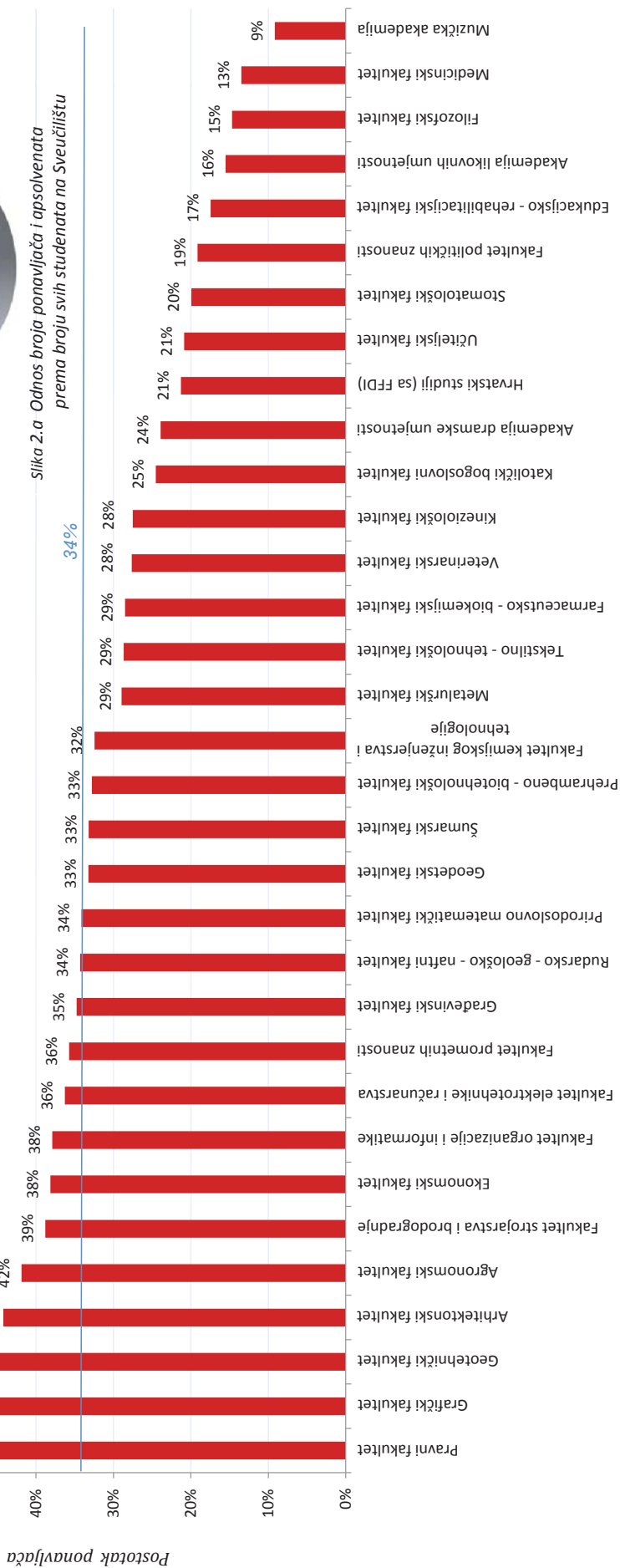
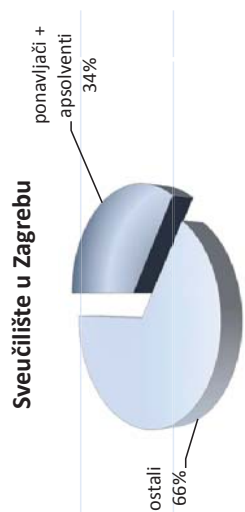
Slika 1. Grafički prikaz studenata ponavljača na sastavnicama Sveučilišta u Zagrebu

Tablica 2. a Upisani studenti - svi upisani studenti sa apsolventima i ponavljajući sa apsolventima

Red. br.	Sastavnice Sveučilišta u Zagrebu	pds		ints		ds		zjs		zds		ss		dds		SVEUKUPNO		Apsolventi ukupno
		svi**	pon.+aps.	svi**	pon.+aps.	svi**	pon.+aps.	svi**	pon.+aps.	svi**	pon.+aps.	svi**	pon.+aps.	svi**	pon.+aps.	svi**	pon.+aps.	
I.	<b>Područje prirodnih znanosti</b>	1924	482	877	279	959	212	0	0	0	0	0	0	471	471	4231	1444	471
1.	Prirodoslovno matematički fakultet	1924	482	877	279	959	212	0	0	0	0	0	0	471	471	4231	1444	471
II.	<b>Područje tehničkih znanosti</b>	10970	3940	0	0	3952	774	0	0	0	0	157	38	1392	1350	16471	6102	1671
2.	Arhitektonski fakultet	725	249	0	0	292	49	0	0	0	0	0	0	272	272	1289	570	272
3.	Fakultet elektrotehnike i računarstva	2546	919	0	0	1301	256	0	0	0	0	0	0	346	346	4193	1521	346
4.	Fakultet kemijskog inženjstva i tehnologije	592	201	0	0	175	4	0	0	0	0	0	0	65	65	832	270	65
5.	Fakultet prometnih znanosti	1658	632	0	0	431	61	0	0	0	0	0	0	83	83	2172	776	83
6.	Fakultet strojarstva i brodogradnje	1914	777	0	0	348	101	0	0	0	0	0	0	2262	878	878	878	0
7.	Geodetski fakultet	452	96	0	0	236	60	0	0	0	0	0	0	172	130	860	286	176
8.	Geotehnički fakultet	117	43	0	0	33	0	0	0	0	0	0	0	51	51	201	94	51
9.	Građevinski fakultet	953	287	0	0	441	79	0	0	0	0	0	0	182	182	1576	548	182
10.	Grafički fakultet	594	252	0	0	254	66	0	0	0	0	0	0	220	220	1068	538	220
11.	Metaluški fakultet	63	17	0	0	12	4	0	0	0	0	0	0	1	1	76	22	5
12.	Rudarsko - geološko - naftni fakultet	590	226	0	0	153	29	0	0	0	0	0	0	0	0	743	255	25
13.	Tekstilno - tehnološki fakultet	766	241	0	0	276	65	0	0	0	0	157	38	0	0	1199	344	246
III.	<b>Područje biomedicine i zdravstva</b>	0	0	4308	712	0	0	0	0	0	0	0	0	217	206	4525	918	199
14.	Farmaceutsko - biokemijski fakultet	0	0	972	185	0	0	0	0	0	0	0	0	129	129	1101	314	129
15.	Medicinski fakultet	0	0	2018	272	0	0	0	0	0	0	0	0	0	0	2018	272	2
16.	Stomatološki fakultet	0	0	726	136	0	0	0	0	0	0	0	0	11	11	737	147	11
17.	Veterinarski fakultet	0	0	592	119	0	0	0	0	0	0	0	0	77	66	669	185	57
IV.	<b>Područje biotehničkih znanosti</b>	2813	893	0	0	1006	206	0	0	0	0	23	0	552	552	4394	1651	716
18.	Agronomski fakultet	1350	468	0	0	597	161	0	0	0	0	0	0	320	320	2267	949	452
19.	Prehrambeno - biotehnoški fakultet	574	77	0	0	234	32	0	0	0	0	0	0	232	232	1040	341	264
20.	Šumarski fakultet	889	348	0	0	175	13	0	0	0	0	23	0	0	0	1087	361	0
V.	<b>Područje društvenih znanosti</b>	10763	2834	8412	3579	3172	710	490	155	10	4588	1931	4588	2560	2530	29995	11739	5115
21.	Edukacijsko - rehabilitacijski fakultet	384	19	0	0	327	105	0	0	0	0	0	0	0	0	711	124	0
22.	Ekonomski fakultet	7221	1900	0	0	1768	455	0	0	0	1988	936	936	1448	1448	12425	4739	3515
23.	Fakultet organizacije i informatike	706	203	0	0	355	35	490	155	0	1352	707	0	0	0	2903	1100	0
24.	Fakultet političkih znanosti	1456	323	0	0	602	71	0	0	0	0	0	0	0	0	2058	394	0
25.	Kineziološki fakultet	0	0	1290	355	0	0	0	0	0	0	0	0	0	0	1290	355	52
26.	Pravni fakultet	996	389	5590	2930	120	44	0	0	0	0	0	0	1112	1082	7818	4445	1081
27.	Učiteljski fakultet	0	0	1532	294	0	0	0	0	10	1248	288	0	0	0	2790	582	467
VI.	<b>Područje humanističkih znanosti</b>	3858	285	947	231	2943	819	0	0	0	106	30	0	0	0	7854	1365	909
28.	Filozofski fakultet	3019	188	0	0	2162	573	0	0	0	0	0	0	0	0	5181	761	494
29.	Hrvatski studiji (sa FFDI)	820	95	0	0	781	246	0	0	0	0	0	0	0	0	1601	341	230
30.	Katolički bogoslovni fakultet	19	2	947	231	0	0	0	0	0	106	30	0	0	0	1072	263	185
VII.	<b>Umjetničke akademije</b>	715	63	63	12	305	67	92	19	0	0	0	0	9	9	1184	170	45
31.	Akademija dramske umjetnosti	163	43	0	0	88	17	0	0	0	0	0	0	0	0	251	60	0
32.	Akademija likovnih umjetnosti	156	6	63	12	67	14	92	19	0	0	0	0	9	9	387	60	9
33.	Muzička akademija	396	14	0	0	150	36	0	0	0	0	0	0	0	0	546	50	36
	<b>UKUPNO</b>	<b>31043</b>	<b>8497</b>	<b>14607</b>	<b>4813</b>	<b>12337</b>	<b>2788</b>	<b>582</b>	<b>174</b>	<b>10</b>	<b>4874</b>	<b>1999</b>	<b>4874</b>	<b>5201</b>	<b>5118</b>	<b>68654</b>	<b>23389</b>	<b>9126</b>

pod svi\*\* podrazumijevaju se svi upisani studenti sa apsolventima

## Prikaz ponavljača i apsolvenata na sastavnicama



pod svi\*\* podrazumijevaju se svi upisani studenti sa apsolvntima

Slika 2. Grafički prikaz studenata ponavljača i apsolvenata na sastavnicama Sveučilišta u Zagrebu

Tablica 3. Studenti upisani prema posebnim uvjetima - po vrsti i razini studija

Red. br.	Sastavnice Sveučilišta u Zagrebu	pds	ints	ds	zjs	zds	ss	dds	UKUPNO*	Apsolventi
I.	<b>Područje prirodnih znanosti</b>	13	1	0	0	0	0	0	14	0
1.	Prirodoslovno matematički fakultet	13	1	0	0	0	0	0	14	0
II.	<b>Područje tehničkih znanosti</b>	187	0	3	0	0	0	6	196	5
2.	Arhitektonski fakultet	22	0	0	0	0	0	2	24	2
3.	Fakultet elektrotehnike i računarstva	53	0	0	0	0	0	0	53	0
4.	Fakultet kemijskog inženjerstva i tehnologije	7	0	0	0	0	0	0	7	0
5.	Fakultet prometnih znanosti	38	0	1	0	0	0	4	43	3
6.	Fakultet strojarstva i brodogradnje	1	0	1	0	0	0	0	2	0
7.	Geodetski fakultet	21	0	0	0	0	0	0	21	0
8.	Geotehnički fakultet	1	0	1	0	0	0	0	2	0
9.	Građevinski fakultet	23	0	0	0	0	0	0	23	0
10.	Grafički fakultet	20	0	0	0	0	0	0	20	0
11.	Metalarški fakultet	0	0	0	0	0	0	0	0	0
12.	Rudarsko - geološko - naftni fakultet	0	0	0	0	0	0	0	0	0
13.	Tekstilno - tehnološki fakultet	1	0	0	0	0	0	0	1	0
III.	<b>Područje biomedicine i zdravstva</b>	0	192	0	0	0	0	6	198	6
14.	Farmaceutsko - biokemijski fakultet	0	42	0	0	0	0	6	48	6
15.	Medicinski fakultet	0	90	0	0	0	0	0	90	0
16.	Stomatološki fakultet	0	48	0	0	0	0	0	48	0
17.	Veterinarski fakultet	0	12	0	0	0	0	0	12	0
IV.	<b>Područje biotehničkih znanosti</b>	15	0	2	0	0	0	0	17	0
18.	Agronomski fakultet	9	0	0	0	0	0	0	9	0
19.	Prehrambeno - biotehnološki fakultet	0	0	0	0	0	0	0	0	0
20.	Šumarski fakultet	6	0	2	0	0	0	0	8	0
V.	<b>Područje društvenih znanosti</b>	329	92	7	1	0	33	1	463	96
21.	Edukacijsko - rehabilitacijski fakultet	7	0	0	0	0	0	0	7	0
22.	Ekonomski fakultet	305	0	0	0	0	16	1	322	96
23.	Fakultet organizacije i informatike	2	0	1	1	0	0	0	4	0
24.	Fakultet političkih znanosti	9	0	4	0	0	0	0	13	0
25.	Kineziološki fakultet	0	7	0	0	0	0	0	7	0
26.	Pravni fakultet	6	50	2	0	0	0	0	58	0
27.	Učiteljski fakultet	0	35	0	0	0	17	0	52	0
VI.	<b>Područje humanističkih znanosti</b>	97	5	440	0	0	0	0	542	173
28.	Filozofski fakultet	95	0	440	0	0	0	0	535	173
29.	Hrvatski studiji (sa FFDI)	2	0	0	0	0	0	0	2	0
30.	Katolički bogoslovni fakultet	0	5	0	0	0	0	0	5	0
VII.	<b>Umjetničke akademije</b>	4	0	5	0	0	0	0	9	0
31.	Akademija dramske umjetnosti	1	0	0	0	0	0	0	1	0
32.	Akademija likovnih umjetnosti	0	0	0	0	0	0	0	0	0
33.	Muzička akademija	3	0	5	0	0	0	0	8	0
	<b>UKUPNO</b>	<b>645</b>	<b>290</b>	<b>457</b>	<b>1</b>	<b>0</b>	<b>33</b>	<b>13</b>	<b>1439</b>	<b>280</b>


\*pod ukupno su ubrojeni i apsolvanti

Tablica 3. a Studenti upisani prema posebnim uvjetima - po vrsti uvjeta

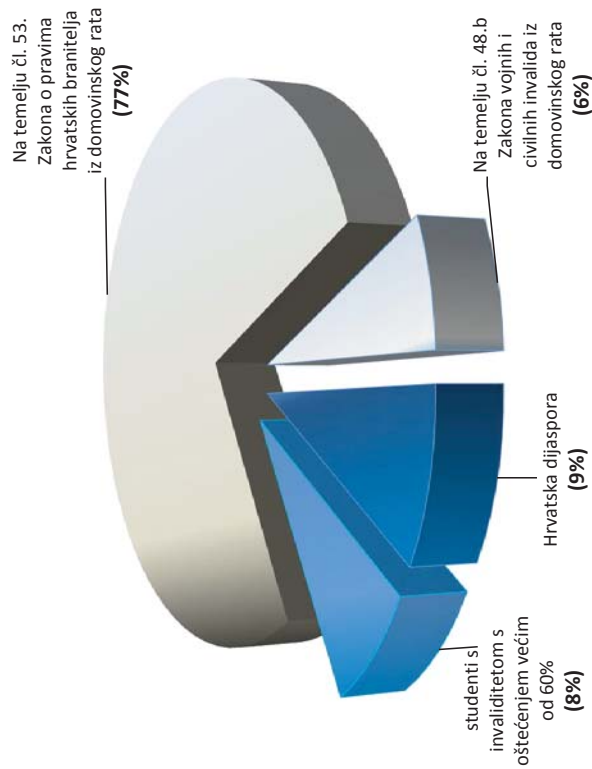
POSEBNI UVJETI UPISA	pds	ints	ds	zjs	zds	ss	dds	UKUPNO*	Apsolventi
studenti s invaliditetom s oštećenjem većim od 60%	65	21	18	1	0	5	3	113	5
Na temelju čl. 53. Zakona o pravima hrvatskih branitelja iz domovinskog rata	446	230	401	0	0	22	6	1105	248
Na temelju čl. 48.b Zakona vojnih i civilnih invalida iz domovinskog rata	64	14	9	0	0	6	0	93	13
Hrvatska dijaspora	70	25	29	0	0	0	4	128	14
<b>UKUPNO</b>	<b>645</b>	<b>290</b>	<b>457</b>	<b>1</b>	<b>0</b>	<b>33</b>	<b>13</b>	<b>1439</b>	<b>280</b>

\*studiji; (a) sveučilišni + (b) stručni + (c) dodiplomski

### Udio studenata upisanih po posebnim uvjetima



Slika 3. Grafički prikaz udjela studenata upisanih po posebnim uvjetima prema ukupnom broju studenata



Slika 4. Grafički prikaz raspodjele posebnih uvjeta upisa po kojima su upisivani studenti

Tablica 4. Svi studenti s položenim završnim (Zf) odnosno diplomskim ispitom (Di)

Red. br.	Sastavnice Sveučilišta u Zagrebu	pds		ints		ds		zjs		zds		ss		dds		ukupno		
		M	Ž	M	Ž	M	Ž	M	Ž	M	Ž	M	Ž	M	Ž	M	Ž	
		Ukp.	Ukp.	Ukp.	Ukp.	Ukp.	Ukp.	Ukp.	Ukp.	Ukp.	Ukp.	Ukp.	Ukp.	Ukp.	Ukp.	Ukp.	Ukp.	Ukp.
I.	<b>Područje prirodnih znanosti</b>	140	258	398	28	39	67	87	264	351	0	0	0	0	0	0	0	0
1.	Prirodoslovno matematički fakultet	140	258	398	28	39	67	87	264	351	0	0	0	0	0	0	0	0
II.	<b>Područje tehničkih znanosti</b>	1176	643	1819	0	0	0	887	415	1302	0	0	0	0	0	0	0	0
2.	Arhitektonski fakultet	47	132	179	0	0	0	27	52	79	0	0	0	0	0	0	0	0
3.	Fakultet elektrotehnike i računarstva	501	120	621	0	0	0	502	89	591	0	0	0	0	0	0	0	0
4.	Fakultet kemijskog inženjerstva i tehnologije	16	43	59	0	0	0	18	63	81	0	0	0	0	0	0	0	0
5.	Fakultet prometnih znanosti	152	49	201	0	0	0	31	13	44	0	0	0	0	0	0	0	0
6.	Fakultet strojarstva i brodogradnje	186	31	217	0	0	0	141	15	156	0	0	0	0	0	0	0	0
7.	Geodetski fakultet	53	35	88	0	0	0	57	66	123	0	0	0	0	0	0	0	0
8.	Geotehnički fakultet	10	15	25	0	0	0	7	10	17	0	0	0	0	0	0	0	0
9.	Građevinski fakultet	135	79	214	0	0	0	70	29	99	0	0	0	0	0	0	0	0
10.	Grafički fakultet	30	60	90	0	0	0	8	24	32	0	0	0	0	0	0	0	0
11.	Metaluški fakultet	8	4	12	0	0	0	1	3	4	0	0	0	0	0	0	0	0
12.	Rudarsko - geološko - naftni fakultet	33	28	61	0	0	0	21	18	39	0	0	0	0	0	0	0	0
13.	Tekstilno - tehnološki fakultet	5	47	52	0	0	0	4	33	37	0	0	0	0	0	0	0	0
III.	<b>Područje biomedicine i zdravstva</b>	0	0	0	147	323	470	0	0	0	0	0	0	0	0	0	0	0
14.	Farmaceutsko - biokemijski fakultet	0	0	0	28	131	159	0	0	0	0	0	0	0	0	0	0	0
15.	Medicinski fakultet	0	0	0	92	134	226	0	0	0	0	0	0	0	0	0	0	0
16.	Stomatološki fakultet	0	0	0	25	53	78	0	0	0	0	0	0	0	0	0	0	0
17.	Veterinarski fakultet	0	0	0	2	5	7	0	0	0	0	0	0	0	0	0	0	0
IV.	<b>Područje biotehničkih znanosti</b>	157	311	468	0	0	0	88	221	309	0	0	0	0	0	0	0	0
18.	Agronomski fakultet	93	164	257	0	0	0	50	119	169	0	0	0	0	0	0	0	0
19.	Prehrambeno - biotehnički fakultet	15	106	121	0	0	0	12	96	108	0	0	0	0	0	0	0	0
20.	Šumarski fakultet	49	41	90	0	0	0	26	6	32	0	0	0	0	0	0	0	0
V.	<b>Područje društvenih znanosti</b>	504	1073	1577	81	306	387	288	698	986	27	53	80	0	0	0	0	0
21.	Edukacijsko - rehabilitacijski fakultet	5	117	122	0	0	0	5	80	85	0	0	0	0	0	0	0	0
22.	Ekonomski fakultet	274	582	856	0	0	0	167	423	590	0	0	0	0	0	0	0	0
23.	Fakultet organizacije i informatike	80	56	136	0	0	0	57	46	103	27	53	80	0	0	0	0	0
24.	Fakultet političkih znanosti	140	229	369	0	0	0	58	86	144	0	0	0	0	0	0	0	0
25.	Kineziološki fakultet	0	0	0	31	25	56	0	0	0	0	0	0	0	0	0	0	0
26.	Pravni fakultet	5	89	94	35	102	137	1	63	64	0	0	0	0	0	0	0	0
27.	Učiteljski fakultet*	0	0	0	15	179	194	0	0	0	0	0	0	0	0	0	0	0
VI.	<b>Područje humanističkih znanosti</b>	297	603	900	67	86	153	153	334	487	0	0	0	0	0	0	0	0
28.	Filozofski fakultet	221	390	611	0	0	0	125	237	362	0	0	0	0	0	0	0	0
29.	Hrvatski studiji (sa FFDI)	76	209	285	0	0	0	28	97	125	0	0	0	0	0	0	0	0
30.	Katolički bogoslovni fakultet	0	4	4	67	86	153	0	0	0	0	0	0	0	0	0	0	0
VII.	<b>Umjetničke akademije</b>	78	95	173	3	3	6	55	71	126	3	21	24	0	0	0	0	0
31.	Akademija dramske umjetnosti	23	21	44	0	0	0	7	7	14	0	0	0	0	0	0	0	0
32.	Akademija likovnih umjetnosti	17	22	39	3	3	6	12	10	22	3	21	24	0	0	0	0	0
33.	Muzička akademija	38	52	90	0	0	0	36	54	90	0	0	0	0	0	0	0	0
	<b>UKUPNO</b>	2352	2983	5335	326	757	1083	1558	2003	3561	30	74	104	0	0	0	0	0
											303	843	1146	1843	2071	3914	6412	8731

\* U stručni studij Učiteljskog fakulteta ubrojani su i studenti stručnog dodiplomskog studija.

Tablica 5. Strani studenti - upisani i apsolventi te oni koji su završili/diplomirali studij

Red. br.	Sastavnice Sveučilišta u Zagrebu	ukupno upisanih stranih studenata	Ukupno po zemljama/ državama	ukupno završili/diplomirali	Ukupno po zemljama/ državama
I.	<b>Područje prirodnih znanosti</b>	3	<b>BIH - 1, Italija - 1, Španjolska - 1</b>	1	<b>Španjolska - 1</b>
1.	Prirodoslovno matematički fakultet	3	BIH - 1, Italija - 1, Španjolska - 1	1	Španjolska - 1
II.	<b>Područje tehničkih znanosti</b>	32	<b>Albanija - 3, BiH - 3, Danska - 1, Francuska - 1, Iran - 1, Mađarska - 3, Makedonija - 5, Nigerija - 1, NR Kina - 1, Poljska - 1, SAD - 1, Srbija - 8, Ukrajina - 2,</b>	7	<b>BIH - 2, Danska - 1, Makedonija - 2, Mađarska - 1, Poljska - 1,</b>
2.	Arhitektonski fakultet	2	BIH - 1, Francuska - 1	0	/
3.	Fakultet elektrotehnike i računarstva	11	Albanija - 1, BiH - 2, Mađarska - 3, Makedonija - 3, NR Kina - 1, Poljska - 1	3	Makedonija - 1, Mađarska - 1, Poljska - 1
4.	Fakultet kemijskog inženjstva i tehnologije	1	Iran - 1	0	/
5.	Fakultet prometnih znanosti	4	Albanija - 1, Makedonija - 2, Sirijska Arapska Republika - 1	3	BIH - 2, Makedonija - 1
6.	Fakultet strojarstva i brodogradnje	0	/	0	/
7.	Geodetski fakultet	1	Ukrajina - 1	0	/
8.	Geotehnički fakultet	0	/	0	/
9.	Građevinski fakultet	3	BIH - 1, Danska - 1, SAD - 1	1	Danska - 1
10.	Grafički fakultet	0	/	0	/
11.	Metaluški fakultet	0	/	0	/
12.	Rudarsko - geološko - naftni fakultet	9	Nigerija - 1, Sirija - 7, Ukrajina - 1	0	/
13.	Tekstilno - tehnološki fakultet	1	R. Srbija - 1	0	/
III.	<b>Područje biomedicine i zdravstva</b>	155	<b>Alžir-2, Austrija-2, Belgija-2, BIH - 13, Brazil-1, Burundi-1, Danska-1, Francuska-28, Grčka-2, Indija-1, Irska-1, Italija-3, Izrael-6, Japan-1, Kanada-10, Mađarska - 1, Makedonija-4, Malezija-1, Maroko-1, Norveška-4, Njemačka-9, SAD-13, Sirija - 1, Slovenija-25, Španjolska-1, Švedska-15, Švicarska-1, Turska-1, UK-3, Ukrajina-1</b>	9	<b>Belgija-1, Brazil-1, Kanada-1, Norveška-1, Njemačka-1, SAD-1, Slovenija - 2, Švedska-1</b>
14.	Farmaceutsko - biokemijski fakultet	8	Slovenija-1, BIH-7	0	
15.	Medicinski fakultet	115	Alžir-2, Austrija-2, Belgija-2, Brazil-1, Burundi-1, Danska-1, Francuska-28, Grčka-2, Indija-1, Irska-1, Italija-2, Izrael-6, Japan-1, Kanada-9, Makedonija-1, Malezija-1, Maroko-1, Norveška-4, Njemačka-8, SAD-13, Slovenija-6, Španjolska-1, Švedska-15, Švicarska-1, Turska-1, UK-3, Ukrajina-1	7	Belgija-1, Brazil-1, Kanada-1, Norveška-1, Njemačka-1, SAD-1, Švedska-1
16.	Stomatološki fakultet	26	BIH - 6, Italija - 1, Sirija - 1, Slovenija - 13, Kanada - 1, Mađarska - 1, Makedonija - 2, Njemačka - 1	2	Slovenija - 2
17.	Veterinarski fakultet	6	Makedonija - 1 Slovenija - 5	0	
IV.	<b>Područje biotehničkih znanosti</b>	3	<b>BIH - 1, Kosovo - 2</b>	0	
18.	Agronomski fakultet	0	/	0	/
19.	Prehrambeno - biotehnološki fakultet	0	/	0	/
20.	Šumarski fakultet	3	BIH - 1, Kosovo - 2	0	/



Red. br.	Sastavnice Sveučilišta u Zagrebu	ukupno upisanih stranih studenata	Ukupno po zemljama/ državama	ukupno završili/ diplomirali	Ukupno po zemljama/ državama
<b>V.</b>	<b>Područje društvenih znanosti</b>	<b>28</b>	<b>Austrija - 1, BIH - 16, Crna Gora - 1, Mađarska - 2, Makedonija - 2, NR Kina - 1, Njemačka - 2, Slovenija - 1, Srbija - 1, Španjolska - 1</b>	<b>2</b>	<b>BIH - 1, Makedonija - 1</b>
21.	Edukacijsko - rehabilitacijski fakultet	0	/	0	/
22.	Ekonomski fakultet	24	Austrija - 1, BIH - 15, Crna Gora - 1, Mađarska - 2, Makedonija - 2, NR Kina - 1, Njemačka - 1, Srbija - 1	2	BIH - 1, Makedonija - 1
23.	Fakultet organizacije i informatike	1	BIH - 1	0	/
24.	Fakultet političkih znanosti	3	Njemačka - 1, Slovenija - 1, Španjolska - 1	0	/
25.	Kineziološki fakultet	0	/	0	/
26.	Pravni fakultet	0	/	0	/
27.	Učiteljski fakultet	0	/	0	/
<b>VI.</b>	<b>Područje humanističkih znanosti</b>	<b>6</b>	<b>Mađarska - 3, Rusija - 1, Rumunjska - 1, Slovačka - 1</b>	<b>0</b>	<b>/</b>
28.	Filozofski fakultet	5	Mađarska - 3, Rusija - 1, Rumunjska - 1	0	/
29.	Hrvatski studiji (sa FFDI)	1	Slovačka - 1	0	/
30.	Katolički bogoslovni fakultet	0	/	0	/
<b>VII.</b>	<b>Umjetničke akademije</b>	<b>25</b>	<b>Austrija - 1, BIH - 1, Crna Gora - 1, Japan - 2, Makedonija - 1, Poljska - 1, Slovenija - 16, Srbija - 2</b>	<b>12</b>	<b>Austrija - 1, Japan - 2, Poljska - 1, Slovenija - 6, Srbija - 2,</b>
31.	Akademija dramske umjetnosti	0	/	0	/
32.	Akademija likovnih umjetnosti	1	Poljska - 1	1	Poljska - 1
33.	Muzička akademija	24	Austrija - 1, BIH - 1, Crna Gora - 1, Japan - 2, Makedonija - 1, Slovenija - 16, Srbija - 2	11	Austrija - 1, Japan - 2, Slovenija - 6, Srbija - 2
<b>UKUPNO</b>		<b>252</b>	<b>Albanija - 3, Alžir - 2, Austrija - 4, Belgija - 2, BIH - 35, Brazil - 1, Burundi - 1, Crna Gora - 2, Danska - 2, Francuska - 29, Grčka - 2, Indija - 1, Iran - 1, Irska - 1, Italija - 4, Izrael - 6, Japan - 3, Kanada - 10, Kina - 2, Kosovo - 2, Mađarska - 9, Makedonija - 12, Malezija - 1, Maroko - 1, Nigerija - 1, Norveška - 4, Njemačka - 11, Poljska - 2, Rumunjska - 1, Rusija - 1, SAD - 14, Sirija - 9, Slovačka - 1, Slovenija - 42, Srbija - 4, Španjolska - 3, Švedska - 15, Švicarska - 1, Turska - 1, UK - 3, Ukrajina - 3</b>	<b>31</b>	<b>Austrija - 1, Belgija - 1, BIH - 3, Brazil - 1, Danska - 1, Japan - 2, Kanada - 1, Norveška - 1, Mađarska - 1, Makedonija - 3, Njemačka - 1, Poljska - 2, SAD - 1, Slovenija - 8, Srbija - 2, Španjolska - 1, Švedska - 1</b>

Tablica 6. Poslijediplomski specijalistički studij (upisi poslije 1. 10. 2003.) - svi studenti i strani studenti te oni koji su završili studij

Red. br.	Sastavnice Sveučilišta u Zagrebu	SVI STUDENTI												STRANI STUDENTI											
		I. godina				II. godina				UKUPNO				I. godina				II. godina				UKUPNO			
		M	Ž	Ukp.	M	Ž	Ukp.	M	Ž	Ukp.	M	Ž	Ukp.	M	Ž	Ukp.	M	Ž	Ukp.	M	Ž	Ukp.	M	Ž	Ukp.
		Završilo studij		Završilo studij		Završilo studij		Završilo studij		Završilo studij		Završilo studij		Završilo studij		Završilo studij		Završilo studij		Završilo studij		Završilo studij		Završilo studij	
I.	<b>Područje prirodnih znanosti</b>	0	0	0	0	0	0	0	0	0	0	0	0	0	0	0	0	0	0	0	0	0	0	0	0
1.	Prirodoslovno matematički fakultet	0	0	0	0	0	0	0	0	0	0	0	0	0	0	0	0	0	0	0	0	0	0	0	0
II.	<b>Područje tehničkih znanosti</b>	141	37	178	100	20	120	241	57	298	16	0	0	0	0	0	0	0	0	0	0	0	0	0	0
2.	Arhitektonski fakultet	0	0	0	0	0	0	0	0	0	0	0	0	0	0	0	0	0	0	0	0	0	0	0	0
3.	Fakultet elektrotehnike i računarstva	44	10	54	28	15	43	72	25	97	3	0	0	0	0	0	0	0	0	0	0	0	0	0	0
4.	Fakultet kemijskog inženjerstva i tehnologije	0	0	0	0	0	0	0	0	0	0	0	0	0	0	0	0	0	0	0	0	0	0	0	0
5.	Fakultet prometnih znanosti	2	0	2	72	5	77	74	5	79	6	0	0	0	0	0	0	0	0	0	0	0	0	0	0
6.	Fakultet strojarstva i brodogradnje	10	1	11	0	0	0	10	1	11	2	0	0	0	0	0	0	0	0	0	0	0	0	0	0
7.	Geodetski fakultet	8	5	13	0	0	0	8	5	13	0	0	0	0	0	0	0	0	0	0	0	0	0	0	0
8.	Geotehnički fakultet	0	0	0	0	0	0	0	0	0	0	0	0	0	0	0	0	0	0	0	0	0	0	0	0
9.	Građevinski fakultet	77	21	98	0	0	0	77	21	98	5	0	0	0	0	0	0	0	0	0	0	0	0	0	0
10.	Grafički fakultet	0	0	0	0	0	0	0	0	0	0	0	0	0	0	0	0	0	0	0	0	0	0	0	0
11.	Metaluški fakultet	0	0	0	0	0	0	0	0	0	0	0	0	0	0	0	0	0	0	0	0	0	0	0	0
12.	Rudarsko - geološko - naftni fakultet	0	0	0	0	0	0	0	0	0	0	0	0	0	0	0	0	0	0	0	0	0	0	0	0
13.	Tekstilno - tehnološki fakultet	0	0	0	0	0	0	0	0	0	0	0	0	0	0	0	0	0	0	0	0	0	0	0	0
III.	<b>Područje biomedicine i zdravstva</b>	150	403	553	44	32	76	194	435	629	21	2	6	8	2	0	2	4	6	10	0	0	0	0	0
14.	Farmaceutsko - biokemijski fakultet	19	139	158	0	0	0	19	139	158	0	0	0	0	0	0	0	0	0	0	0	0	0	0	0
15.	Medicinski fakultet	66	213	279	0	0	0	66	213	279	0	0	0	0	0	0	0	0	0	0	0	0	0	0	0
16.	Stomatološki fakultet	3	15	18	4	10	14	7	25	32	11	0	0	0	0	0	0	0	0	0	0	0	0	0	0
17.	Veterinarski fakultet	62	36	98	40	22	62	102	58	160	10	1	2	3	2	0	2	3	2	5	0	0	0	0	0
IV.	<b>Područje biotehničkih znanosti</b>	27	24	51	0	12	12	27	36	63	18	0	0	0	0	0	1	0	1	1	0	0	0	0	0
18.	Agronomski fakultet	17	12	29	0	0	0	17	12	29	1	0	0	0	0	0	0	0	0	0	0	0	0	0	0
19.	Prehrambeno - biotehnički fakultet	3	7	10	0	12	12	3	19	22	10	0	0	0	0	0	0	0	0	0	0	0	0	0	0
20.	Šumarski fakultet	7	5	12	0	0	0	7	5	12	7	0	0	0	0	0	0	0	0	0	0	0	0	0	0
V.	<b>Područje društvenih znanosti</b>	180	258	438	167	279	446	347	537	884	274	2	1	3	0	0	2	1	3	0	0	0	0	0	0
21.	Edukacijsko - rehabilitacijski fakultet	0	0	0	0	0	0	0	0	0	0	0	0	0	0	0	0	0	0	0	0	0	0	0	0
22.	Ekonomski fakultet	125	173	298	147	230	377	272	403	675	238	0	0	0	0	0	0	0	0	0	0	0	0	0	
23.	Fakultet organizacije i informatike	6	2	8	7	1	8	13	3	16	20	0	0	0	0	0	0	0	0	0	0	0	0	0	
24.	Fakultet političkih znanosti	28	58	86	0	0	0	28	58	86	5	2	1	3	0	0	0	0	0	0	0	0	0	0	0
25.	Kineziološki fakultet	0	0	0	0	0	0	0	0	0	3	0	0	0	0	0	0	0	0	0	0	0	0	0	0
26.	Pravni fakultet	21	25	46	13	22	35	34	47	81	6	0	0	0	0	0	0	0	0	0	0	0	0	0	0
27.	Učiteljski fakultet	0	0	0	0	0	0	0	0	0	0	0	0	0	0	0	0	0	0	0	0	0	0	0	0
VI.	<b>Područje humanističkih znanosti</b>	0	0	0	0	0	0	0	0	0	15	0	0	0	0	1	22	23	1	22	23	0	0	0	0
28.	Filozofski fakultet	0	0	0	0	0	0	0	0	0	15	0	0	0	0	1	22	23	1	22	23	0	0	0	0
29.	Hrvatski studij (sa FFD)	0	0	0	0	0	0	0	0	0	0	0	0	0	0	0	0	0	0	0	0	0	0	0	
30.	Katolički bogoslovni fakultet	0	0	0	0	0	0	0	0	0	0	0	0	0	0	0	0	0	0	0	0	0	0	0	0
VII.	<b>Umjetničke akademije</b>	3	4	7	1	3	4	4	7	11	2	0	2	2	1	0	1	1	2	3	0	0	0	0	0
31.	Akademija dramske umjetnosti	0	0	0	0	0	0	0	0	0	0	0	0	0	0	0	0	0	0	0	0	0	0	0	0
32.	Akademija likovnih umjetnosti	1	1	2	1	3	4	2	4	6	2	0	0	0	0	1	0	1	1	0	1	0	0	0	0
33.	Muzička akademija	2	3	5	0	0	0	2	3	5	0	0	0	0	0	0	0	0	0	0	0	0	0	0	0
VIII.	<b>Centar za poslijediplomsko studije</b>	19	25	44	6	23	29	25	48	73	30	0	0	0	0	0	0	0	0	0	0	0	0	0	0
	<b>UKUPNO</b>	520	751	1271	323	393	716	843	1144	1987	377	4	9	13	5	24	29	9	33	42	1	0	0	0	0

Tablica 7. Poslijediplomski magistarski studij (upisi prije 1. 10. 2003. stari program) - svi studenti i strani studenti te broj magistarskih radova

Red. br.	Sastavnice Sveučilišta u Zagrebu	SVI STUDENTI										STRANI STUDENTI									
		vrsta poslijedipl. studija			UKUPNO			Brojnost magistarskih radova				vrsta poslijedipl. studija			UKUPNO			Brojnost magistarskih radova			
		M	Ž	Ukp.	M	Ž	Ukp.	M	Ž	Ukp.	M	Ž	Ukp.	M	Ž	Ukp.	M	Ž	Ukp.		
<b>I. Područje prirodnih znanosti</b>				<b>47</b>	<b>79</b>	<b>126</b>	<b>7</b>	<b>20</b>	<b>27</b>			<b>0</b>	<b>0</b>	<b>0</b>	<b>0</b>	<b>0</b>	<b>0</b>	<b>0</b>	<b>0</b>		
1. Prirodoslovno matematički fakultet				47	79	126	7	20	27			0	0	0	0	0	0	0	0		
<b>II. Područje tehničkih znanosti</b>				<b>565</b>	<b>106</b>	<b>671</b>	<b>68</b>	<b>22</b>	<b>90</b>			<b>21</b>	<b>2</b>	<b>23</b>	<b>3</b>	<b>0</b>	<b>0</b>	<b>0</b>	<b>3</b>		
2. Arhitektonski fakultet				0	0	0	1	2	3			0	0	0	0	0	0	0	0		
3. Fakultet elektrotehnike i računarstva				0	0	0	42	7	49			0	0	0	0	0	0	0	0		
4. Fakultet kemijskog inženjerstva i tehnologije				0	0	0	0	0	0			0	0	0	0	0	0	0	0		
5. Fakultet prometnih znanosti				502	75	577	7	1	8			20	2	22	2	0	0	0	2		
6. Fakultet strojarstva i brodogradnje				0	0	0	2	0	2			0	0	0	0	0	0	0	0		
7. Geodetski fakultet				3	4	7	1	2	3			0	0	0	0	0	0	0	0		
8. Geotehnički fakultet				0	0	0	0	0	0			0	0	0	0	0	0	0	0		
9. Građevinski fakultet				52	20	72	9	6	15			0	0	0	0	0	0	0	0		
10. Grafički fakultet				8	7	15	4	1	5			1	0	1	1	1	0	0	1		
11. Metalurški fakultet				0	0	0	1	1	2			0	0	0	0	0	0	0	0		
12. Rudarsko - geološko - naftni fakultet				0	0	0	1	2	3			0	0	0	0	0	0	0	0		
13. Tekstilno - tehnološki fakultet				0	0	0	0	0	0			0	0	0	0	0	0	0	0		
<b>III. Područje biomedicine i zdravstva</b>				<b>3</b>	<b>20</b>	<b>23</b>	<b>7</b>	<b>38</b>	<b>45</b>			<b>0</b>	<b>0</b>	<b>0</b>	<b>3</b>	<b>0</b>	<b>0</b>	<b>0</b>	<b>3</b>		
14. Farmaceutsko - biokemijski fakultet				2	8	10	0	2	2			0	0	0	0	0	0	0	0		
15. Medicinski fakultet				0	0	0	5	24	29			0	0	0	3	0	0	0	3		
16. Stomatološki fakultet				1	12	13	1	12	13			0	0	0	0	0	0	0	0		
17. Veterinarski fakultet				0	0	0	1	0	1			0	0	0	0	0	0	0	0		
<b>IV. Područje biotehničkih znanosti</b>				<b>7</b>	<b>14</b>	<b>21</b>	<b>11</b>	<b>8</b>	<b>19</b>			<b>0</b>	<b>0</b>	<b>0</b>	<b>0</b>	<b>0</b>	<b>0</b>	<b>0</b>	<b>0</b>		
18. Agronomski fakultet				7	14	21	2	1	3			0	0	0	0	0	0	0	0		
19. Prehrambeno - biotehnički fakultet				0	0	0	2	5	7			0	0	0	0	0	0	0	0		
20. Šumarski fakultet				0	0	0	7	2	9			0	0	0	0	0	0	0	0		
<b>V. Područje društvenih znanosti</b>				<b>2</b>	<b>13</b>	<b>15</b>	<b>125</b>	<b>150</b>	<b>275</b>			<b>0</b>	<b>0</b>	<b>0</b>	<b>0</b>	<b>0</b>	<b>0</b>	<b>0</b>	<b>0</b>		
21. Edukacijsko - rehabilitacijski fakultet				2	13	15	0	4	4			0	0	0	0	0	0	0	0		
22. Ekonomski fakultet*				0	0	0	83	98	181			0	0	0	0	0	0	0	0		
23. Fakultet organizacije i informatike				0	0	0	22	18	40			0	0	0	0	0	0	0	0		
24. Fakultet političkih znanosti				0	0	0	13	12	25			0	0	0	0	0	0	0	0		
25. Kineziološki fakultet				0	0	0	2	2	4			0	0	0	0	0	0	0	0		
26. Pravni fakultet				0	0	0	5	16	21			0	0	0	0	0	0	0	0		
27. Učiteljski fakultet				0	0	0	0	0	0			0	0	0	0	0	0	0	0		
<b>VI. Područje humanističkih znanosti</b>				<b>14</b>	<b>9</b>	<b>23</b>	<b>8</b>	<b>20</b>	<b>28</b>			<b>0</b>	<b>0</b>	<b>0</b>	<b>1</b>	<b>0</b>	<b>0</b>	<b>0</b>	<b>1</b>		
28. Filozofski fakultet				0	0	0	5	17	22			0	0	0	1	0	0	0	1		
29. Hrvatski studij (sa FFDI)				0	0	0	0	0	0			0	0	0	0	0	0	0	0		
30. Katolički bogoslovni fakultet				14	9	23	3	3	6			0	0	0	0	0	0	0	0		
<b>VII. Umjetničke akademije</b>				<b>0</b>	<b>0</b>	<b>0</b>	<b>0</b>	<b>0</b>	<b>0</b>			<b>0</b>	<b>0</b>	<b>0</b>	<b>0</b>	<b>0</b>	<b>0</b>	<b>0</b>	<b>0</b>		
31. Akademija dramske umjetnosti				0	0	0	0	0	0			0	0	0	0	0	0	0	0		
32. Akademija likovnih umjetnosti				0	0	0	0	0	0			0	0	0	0	0	0	0	0		
33. Muzička akademija				0	0	0	0	0	0			0	0	0	0	0	0	0	0		
<b>VIII. Centar za poslijediplomske studije</b>				<b>0</b>	<b>0</b>	<b>0</b>	<b>2</b>	<b>0</b>	<b>2</b>			<b>0</b>	<b>0</b>	<b>0</b>	<b>0</b>	<b>0</b>	<b>0</b>	<b>0</b>	<b>0</b>		
<b>UKUPNO</b>				<b>638</b>	<b>241</b>	<b>879</b>	<b>228</b>	<b>258</b>	<b>486</b>			<b>21</b>	<b>2</b>	<b>23</b>	<b>7</b>	<b>0</b>	<b>0</b>	<b>0</b>	<b>7</b>		

Tablica 8. Poslijediplomski doktorski studij - prijave tema i obranjeni radovi

Red. br.	Sastavnice Sveučilišta u Zagrebu	prijavljeno tema doktorskih radova			prihvaćeno prijava tema doktorskih radova			predano na ocjenu doktorskih radova			obranjeno doktorskih radova			obranjeno doktorskih radova izvan dokorskog studija			ukupno obranjenih doktorskih radova		
		M	Ž	Ukp.	M	Ž	Ukp.	M	Ž	Ukp.	M	Ž	Ukp.	M	Ž	Ukp.	M	Ž	Ukp.
		<b>I. Područje prirodnih znanosti</b>	<b>70</b>	<b>120</b>	<b>190</b>	<b>73</b>	<b>141</b>	<b>214</b>	<b>79</b>	<b>153</b>	<b>232</b>	<b>38</b>	<b>83</b>	<b>121</b>	<b>40</b>	<b>97</b>	<b>137</b>	<b>78</b>	<b>180</b>
1. Prirodoslovno matematički fakultet	70	120	190	73	141	214	79	153	232	38	83	121	40	97	137	78	180	258	
<b>II. Područje tehničkih znanosti</b>	<b>75</b>	<b>53</b>	<b>128</b>	<b>82</b>	<b>63</b>	<b>145</b>	<b>75</b>	<b>46</b>	<b>121</b>	<b>71</b>	<b>21</b>	<b>92</b>	<b>13</b>	<b>12</b>	<b>25</b>	<b>84</b>	<b>33</b>	<b>117</b>	
2. Arhitektonski fakultet	4	3	7	1	0	1	0	3	3	0	3	3	1	1	2	1	4	5	
3. Fakultet elektrotehnike i računarstva	28	7	35	27	5	32	22	5	27	24	7	31	3	0	3	27	7	34	
4. Fakultet kemijskog inženjerstva i tehnologije	11	23	34	9	29	38	5	19	24	4	2	6	0	4	4	4	6	10	
5. Fakultet prometnih znanosti	12	4	16	10	5	15	0	1	1	4	0	4	0	0	0	4	0	4	
6. Fakultet strojarstva i brodogradnje	11	2	13	13	2	15	15	2	17	16	2	18	2	0	2	18	2	20	
7. Geodetski fakultet	2	1	3	2	1	3	6	1	7	7	1	8	3	1	4	10	2	12	
8. Geotehnički fakultet	0	0	0	0	0	0	0	0	0	0	0	0	0	0	0	0	0	0	
9. Građevinski fakultet	0	0	0	8	3	11	9	1	10	6	0	6	4	1	5	10	1	11	
10. Grafički fakultet	3	2	5	5	4	9	6	4	10	4	3	7	0	1	1	4	4	8	
11. Metalurški fakultet	0	0	0	0	0	0	0	0	0	0	0	0	0	2	2	0	2	2	
12. Rudarsko - geološko - naftni fakultet	2	8	10	5	6	11	11	8	19	6	0	6	0	2	2	6	2	8	
13. Tekstilno - tehnološki fakultet	2	3	5	2	8	10	1	2	3	0	3	3	0	0	0	0	3	3	
<b>III. Područje biomedicine i zdravstva</b>	<b>103</b>	<b>129</b>	<b>232</b>	<b>36</b>	<b>41</b>	<b>77</b>	<b>13</b>	<b>20</b>	<b>33</b>	<b>63</b>	<b>110</b>	<b>173</b>	<b>40</b>	<b>74</b>	<b>114</b>	<b>103</b>	<b>184</b>	<b>287</b>	
14. Farmaceutsko - biokemijski fakultet	3	20	23	1	6	7	1	7	8	3	8	11	0	10	10	3	18	21	
15. Medicinski fakultet	77	87	164	16	17	33	0	1	1	44	87	131	29	51	80	73	138	211	
16. Stomatološki fakultet	6	11	17	5	9	14	0	0	0	4	5	9	8	11	19	12	16	28	
17. Veterinarski fakultet	17	11	28	14	9	23	12	12	24	12	10	22	3	2	5	15	12	27	
<b>IV. Područje biotehničkih znanosti</b>	<b>9</b>	<b>33</b>	<b>42</b>	<b>10</b>	<b>31</b>	<b>41</b>	<b>15</b>	<b>28</b>	<b>43</b>	<b>13</b>	<b>20</b>	<b>33</b>	<b>36</b>	<b>16</b>	<b>52</b>	<b>49</b>	<b>36</b>	<b>85</b>	
18. Agronomski fakultet	5	11	16	3	9	12	6	5	11	8	7	15	8	7	15	16	14	30	
19. Prehrambeno - biotehnički fakultet	3	21	24	5	21	26	5	22	27	2	12	14	2	7	9	4	19	23	
20. Šumarski fakultet	1	1	2	2	1	3	4	1	5	3	1	4	26	2	28	29	3	32	
<b>V. Područje društvenih znanosti</b>	<b>34</b>	<b>33</b>	<b>67</b>	<b>31</b>	<b>24</b>	<b>55</b>	<b>24</b>	<b>21</b>	<b>45</b>	<b>27</b>	<b>17</b>	<b>44</b>	<b>26</b>	<b>38</b>	<b>64</b>	<b>53</b>	<b>55</b>	<b>108</b>	
21. Edukacijsko - rehabilitacijski fakultet	2	5	7	2	5	7	0	5	5	0	5	5	0	4	4	0	9	9	
22. Ekonomski fakultet	13	15	28	10	11	21	4	4	8	6	4	10	5	9	14	11	13	24	
23. Fakultet organizacije i informatike	1	1	2	1	0	1	1	0	1	1	0	1	8	5	13	9	5	14	
24. Fakultet političkih znanosti	1	1	2	1	0	1	0	2	2	1	0	1	1	3	4	2	3	5	
25. Kineziološki fakultet	15	5	20	13	6	19	15	4	19	15	3	18	2	4	6	17	7	24	
26. Pravni fakultet	2	6	8	4	2	6	4	6	10	4	5	9	10	13	23	14	18	32	
27. Učiteljski fakultet	0	0	0	0	0	0	0	0	0	0	0	0	0	0	0	0	0	0	
<b>VI. Područje humanističkih znanosti</b>	<b>84</b>	<b>180</b>	<b>264</b>	<b>56</b>	<b>110</b>	<b>166</b>	<b>70</b>	<b>92</b>	<b>162</b>	<b>31</b>	<b>50</b>	<b>81</b>	<b>46</b>	<b>55</b>	<b>101</b>	<b>77</b>	<b>105</b>	<b>182</b>	
28. Filozofski fakultet	77	171	248	49	97	146	69	88	157	30	46	76	41	53	94	71	99	170	
29. Hrvatski studij (sa FF DJ)	6	7	13	6	11	17	0	2	2	0	2	2	5	2	7	5	4	9	
30. Katolički bogoslovni fakultet	1	2	3	1	2	3	1	2	3	1	2	3	0	0	0	1	2	3	
<b>VII. Umjetničke akademije</b>	<b>4</b>	<b>6</b>	<b>10</b>	<b>4</b>	<b>6</b>	<b>10</b>	<b>1</b>	<b>2</b>	<b>3</b>	<b>1</b>	<b>0</b>	<b>1</b>	<b>0</b>	<b>3</b>	<b>3</b>	<b>1</b>	<b>3</b>	<b>4</b>	
31. Akademija dramske umjetnosti	0	0	0	0	0	0	0	0	0	0	0	0	0	0	0	0	0	0	
32. Akademija likovnih umjetnosti	4	6	10	4	6	10	1	2	3	1	0	1	0	0	0	1	0	1	
33. Muzička akademija	0	0	0	0	0	0	0	0	0	0	0	0	0	3	3	0	3	3	
<b>VIII. Centar za poslijediplomske studije</b>	<b>1</b>	<b>6</b>	<b>7</b>	<b>1</b>	<b>6</b>	<b>7</b>	<b>0</b>	<b>5</b>	<b>5</b>	<b>0</b>	<b>5</b>	<b>5</b>	<b>0</b>	<b>0</b>	<b>0</b>	<b>0</b>	<b>5</b>	<b>5</b>	
<b>UKUPNO</b>	<b>380</b>	<b>560</b>	<b>940</b>	<b>293</b>	<b>422</b>	<b>715</b>	<b>277</b>	<b>367</b>	<b>644</b>	<b>244</b>	<b>306</b>	<b>550</b>	<b>201</b>	<b>295</b>	<b>496</b>	<b>445</b>	<b>601</b>	<b>1046</b>	

Tablica 9. Poslijediplomski doktorski studij - polaznici i postdoktorandi

Red. br.	Sastavnice Sveučilišta u Zagrebu	polaznici dokorskog studija			inozemni doktorandi na sastavnici			doktorandi s najmanje 3 mj. usav.šav. izvan RH			dr. znanosti koji su nakon dokt. studija proveli najmanje 6 mj. izvan RH			postdoktorandi na sastavnici			postdoktorandi iz inozemstva na sastavnici proveli bez prekida najmanje 6 mj.		
		M	Ž	Ukp.	M	Ž	Ukp.	M	Ž	Ukp.	M	Ž	Ukp.	M	Ž	Ukp.	M	Ž	Ukp.
<b>I.</b>	<b>Područje prirodnih znanosti</b>	<b>310</b>	<b>458</b>	<b>768</b>	<b>1</b>	<b>7</b>	<b>8</b>	<b>4</b>	<b>3</b>	<b>7</b>	<b>6</b>	<b>4</b>	<b>10</b>	<b>6</b>	<b>3</b>	<b>9</b>	<b>3</b>	<b>3</b>	<b>6</b>
1.	Prirodoslovno matematički fakultet	310	458	768	1	7	8	4	3	7	6	4	10	6	3	9	3	3	6
<b>II.</b>	<b>Područje tehničkih znanosti</b>	<b>660</b>	<b>335</b>	<b>995</b>	<b>11</b>	<b>7</b>	<b>18</b>	<b>11</b>	<b>9</b>	<b>20</b>	<b>4</b>	<b>0</b>	<b>4</b>	<b>53</b>	<b>39</b>	<b>92</b>	<b>0</b>	<b>0</b>	<b>0</b>
2.	Arhitektonski fakultet	18	26	44	2	1	3	0	0	0	0	0	0	1	1	2	0	0	0
3.	Fakultet elektrotehnike i računarstva	192	42	234	5	5	10	8	6	14	2	0	2	0	0	0	0	0	0
4.	Fakultet kemijskog inženjerstva i tehnologije	34	62	96	0	0	0	0	1	1	1	0	1	12	14	26	0	0	0
5.	Fakultet prometnih znanosti	133	21	154	0	0	0	0	0	0	0	0	0	0	0	0	0	0	0
6.	Fakultet strojarstva i brodogradnje	51	13	64	0	0	0	3	0	3	1	0	1	12	2	14	0	0	0
7.	Geodetski fakultet	28	22	50	0	0	0	0	0	0	0	0	0	21	15	36	0	0	0
8.	Geotehnički fakultet	0	0	0	0	0	0	0	0	0	0	0	0	0	0	0	0	0	0
9.	Građevinski fakultet	83	63	146	1	0	1	0	2	2	0	0	0	0	0	0	0	0	0
10.	Grafički fakultet	31	35	66	2	1	3	0	0	0	0	0	0	5	5	10	0	0	0
11.	Metarurški fakultet	2	2	4	0	0	0	0	0	0	0	0	0	0	0	0	0	0	0
12.	Rudarsko - geološko - naftni fakultet	86	32	118	0	0	0	0	0	0	0	0	0	2	2	4	0	0	0
13.	Tekstilno - tehnološki fakultet	2	17	19	1	0	1	0	0	0	0	0	0	0	0	0	0	0	0
<b>III.</b>	<b>Područje biomedicine i zdravstva</b>	<b>186</b>	<b>292</b>	<b>478</b>	<b>14</b>	<b>7</b>	<b>21</b>	<b>6</b>	<b>11</b>	<b>17</b>	<b>0</b>	<b>1</b>	<b>1</b>	<b>5</b>	<b>4</b>	<b>9</b>	<b>1</b>	<b>0</b>	<b>1</b>
14.	Farmaceutsko - biokemijski fakultet	14	67	81	0	0	0	0	1	1	0	0	0	3	4	7	1	0	1
15.	Medicinski fakultet	87	130	217	10	7	17	4	5	9	0	0	0	0	0	0	0	0	0
16.	Stomatološki fakultet	30	47	77	2	0	2	0	1	1	0	0	0	0	0	0	0	0	0
17.	Veterinarski fakultet	55	48	103	2	0	2	2	4	6	0	1	1	2	0	2	0	0	0
<b>IV.</b>	<b>Područje biotehničkih znanosti</b>	<b>69</b>	<b>118</b>	<b>187</b>	<b>2</b>	<b>1</b>	<b>3</b>	<b>3</b>	<b>13</b>	<b>16</b>	<b>3</b>	<b>1</b>	<b>4</b>	<b>35</b>	<b>9</b>	<b>44</b>	<b>0</b>	<b>0</b>	<b>0</b>
18.	Agronomski fakultet	37	40	77	2	1	3	1	1	2	1	0	1	6	6	12	0	0	0
19.	Prehrambeno - biotehnički fakultet	16	67	83	0	0	0	2	12	14	2	1	3	1	2	3	0	0	0
20.	Šumarski fakultet	16	11	27	0	0	0	0	0	0	0	0	0	28	1	29	0	0	0
<b>V.</b>	<b>Područje društvenih znanosti</b>	<b>252</b>	<b>309</b>	<b>561</b>	<b>6</b>	<b>1</b>	<b>7</b>	<b>3</b>	<b>4</b>	<b>7</b>	<b>1</b>	<b>0</b>	<b>1</b>	<b>6</b>	<b>7</b>	<b>13</b>	<b>0</b>	<b>0</b>	<b>0</b>
21.	Edukacijsko - rehabilitacijski fakultet	6	23	29	0	0	0	0	0	0	0	0	0	0	0	0	0	0	0
22.	Ekonomski fakultet	58	63	121	0	0	0	0	1	1	1	0	1	6	7	13	0	0	0
23.	Fakultet organizacije i informatike	63	29	92	6	0	6	2	2	4	0	0	0	0	0	0	0	0	0
24.	Fakultet političkih znanosti	19	15	34	0	0	0	0	0	0	0	0	0	0	0	0	0	0	0
25.	Kineziološki fakultet	27	13	40	0	0	0	0	0	0	0	0	0	0	0	0	0	0	0
26.	Pravni fakultet	68	104	172	0	1	1	1	1	2	0	0	0	0	0	0	0	0	0
27.	Učiteljski fakultet	11	62	73	0	0	0	0	0	0	0	0	0	0	0	0	0	0	0
<b>VI.</b>	<b>Područje humanističkih znanosti</b>	<b>217</b>	<b>482</b>	<b>699</b>	<b>11</b>	<b>16</b>	<b>27</b>	<b>0</b>	<b>0</b>	<b>0</b>	<b>0</b>	<b>0</b>	<b>0</b>	<b>32</b>	<b>39</b>	<b>71</b>	<b>2</b>	<b>1</b>	<b>3</b>
28.	Filozofski fakultet	144	438	582	11	16	27	0	0	0	0	0	0	4	25	29	2	1	3
29.	Hrvatski studij (sa FF DI)	45	30	75	0	0	0	0	0	0	0	0	0	0	0	0	0	0	0
30.	Katolički bogoslovni fakultet	28	14	42	0	0	0	0	0	0	0	0	0	28	14	42	0	0	0
<b>VII.</b>	<b>Umjetničke akademije</b>	<b>14</b>	<b>22</b>	<b>36</b>	<b>1</b>	<b>1</b>	<b>2</b>	<b>0</b>	<b>0</b>	<b>0</b>	<b>0</b>	<b>0</b>	<b>0</b>	<b>0</b>	<b>0</b>	<b>0</b>	<b>0</b>	<b>0</b>	<b>0</b>
31.	Akademija dramske umjetnosti	0	0	0	0	0	0	0	0	0	0	0	0	0	0	0	0	0	0
32.	Akademija likovnih umjetnosti	14	22	36	1	1	2	0	0	0	0	0	0	0	0	0	0	0	0
33.	Muzička akademija	0	0	0	0	0	0	0	0	0	0	0	0	0	0	0	0	0	0
<b>VIII.</b>	<b>Centar za poslijediplomske studije</b>	<b>16</b>	<b>35</b>	<b>51</b>	<b>1</b>	<b>0</b>	<b>1</b>	<b>1</b>	<b>1</b>	<b>2</b>	<b>0</b>	<b>0</b>	<b>0</b>	<b>0</b>	<b>0</b>	<b>0</b>	<b>0</b>	<b>0</b>	<b>0</b>
<b>UKUPNO</b>		<b>1724</b>	<b>2051</b>	<b>3775</b>	<b>47</b>	<b>40</b>	<b>87</b>	<b>28</b>	<b>41</b>	<b>69</b>	<b>14</b>	<b>6</b>	<b>20</b>	<b>137</b>	<b>101</b>	<b>238</b>	<b>6</b>	<b>4</b>	<b>10</b>

Tablica 10. Poslijediplomski doktorski studij - doktorirani znanstveni novaci i doktorati dodijeljeni inozemnim studentima te pokrenuti i završeni međunarodni dvojni doktorati

Red. br.	Sastavnice Sveučilišta u Zagrebu	doktorirani znanstveni novaci			doktorati dodijeljeni inozemnim studentima			pokrenuti međunarodni dvojni doktorati (cotutelle de these)			završeni međunarodni dvojni doktorati (cotutelle de these)		
		M	Ž	Ukp.	M	Ž	Ukp.	M	Ž	Ukp.	M	Ž	Ukp.
<b>I.</b>	<b>Područje prirodnih znanosti</b>	<b>31</b>	<b>38</b>	<b>69</b>	<b>0</b>	<b>1</b>	<b>1</b>	<b>0</b>	<b>1</b>	<b>1</b>	<b>1</b>	<b>0</b>	<b>1</b>
1.	Prirodoslovno matematički fakultet	31	38	69	0	1	1	0	1	1	1	0	1
<b>II.</b>	<b>Područje tehničkih znanosti</b>	<b>39</b>	<b>15</b>	<b>54</b>	<b>2</b>	<b>0</b>	<b>2</b>	<b>3</b>	<b>0</b>	<b>3</b>	<b>0</b>	<b>0</b>	<b>0</b>
2.	Arhitektonski fakultet	0	1	1	0	0	0	0	0	0	0	0	0
3.	Fakultet elektrotehnike i računarstva	15	5	20	1	0	1	3	0	3	0	0	0
4.	Fakultet kemijskog inženjerstva i tehnologije	2	5	7	0	0	0	0	0	0	0	0	0
5.	Fakultet prometnih znanosti	0	0	0	0	0	0	0	0	0	0	0	0
6.	Fakultet strojarstva i brodogradnje	12	2	14	0	0	0	0	0	0	0	0	0
7.	Geodetski fakultet	1	0	1	0	0	0	0	0	0	0	0	0
8.	Geotehnički fakultet	0	0	0	0	0	0	0	0	0	0	0	0
9.	Građevinski fakultet	6	0	6	0	0	0	0	0	0	0	0	0
10.	Grafički fakultet	2	0	2	1	0	1	0	0	0	0	0	0
11.	Metalurški fakultet	0	2	2	0	0	0	0	0	0	0	0	0
12.	Rudarsko - geološko - naftni fakultet	1	0	1	0	0	0	0	0	0	0	0	0
13.	Tekstilno - tehnološki fakultet	0	0	0	0	0	0	0	0	0	0	0	0
<b>III.</b>	<b>Područje biomedicine i zdravstva</b>	<b>13</b>	<b>22</b>	<b>35</b>	<b>0</b>	<b>1</b>	<b>1</b>	<b>0</b>	<b>0</b>	<b>0</b>	<b>0</b>	<b>0</b>	<b>0</b>
14.	Farmaceutsko - biokemijski fakultet	1	1	2	0	0	0	0	0	0	0	0	0
15.	Medicinski fakultet	9	13	22	1	1	1	0	0	0	0	0	0
16.	Stomatološki fakultet	3	5	8	0	0	0	0	0	0	0	0	0
17.	Veterinarski fakultet	0	3	3	0	0	0	0	0	0	0	0	0
<b>IV.</b>	<b>Područje biotehničkih znanosti</b>	<b>9</b>	<b>10</b>	<b>19</b>	<b>0</b>	<b>0</b>	<b>0</b>	<b>0</b>	<b>1</b>	<b>1</b>	<b>0</b>	<b>0</b>	<b>0</b>
18.	Agronomski fakultet	4	4	8	0	0	0	0	1	1	0	0	0
19.	Prehrambeno - biotehnički fakultet	3	6	9	0	0	0	0	0	0	0	0	0
20.	Šumarski fakultet	2	0	2	0	0	0	0	0	0	0	0	0
<b>V.</b>	<b>Područje društvenih znanosti</b>	<b>12</b>	<b>8</b>	<b>20</b>	<b>0</b>	<b>0</b>	<b>0</b>	<b>1</b>	<b>0</b>	<b>1</b>	<b>0</b>	<b>0</b>	<b>0</b>
21.	Edukacijsko - rehabilitacijski fakultet	0	1	1	0	0	0	0	0	0	0	0	0
22.	Ekonomski fakultet	3	1	4	0	0	0	0	0	0	0	0	0
23.	Fakultet organizacije i informatike	0	0	0	0	0	0	1	0	1	0	0	0
24.	Fakultet političkih znanosti	2	3	5	0	0	0	0	0	0	0	0	0
25.	Kineziološki fakultet	6	2	8	0	0	0	0	0	0	0	0	0
26.	Pravni fakultet	1	1	2	0	0	0	0	0	0	0	0	0
27.	Učiteljski fakultet	0	0	0	0	0	0	0	0	0	0	0	0
<b>VI.</b>	<b>Područje humanističkih znanosti</b>	<b>11</b>	<b>13</b>	<b>24</b>	<b>2</b>	<b>2</b>	<b>4</b>	<b>1</b>	<b>1</b>	<b>2</b>	<b>1</b>	<b>0</b>	<b>1</b>
28.	Filozofski fakultet	10	9	19	2	2	4	1	1	2	1	0	1
29.	Hrvatski studij (sa FF DI)	0	3	3	0	0	0	0	0	0	0	0	0
30.	Katolički bogoslovni fakultet	1	1	2	0	0	0	0	0	0	0	0	0
<b>VII.</b>	<b>Umjetničke akademije</b>	<b>0</b>	<b>0</b>	<b>0</b>	<b>0</b>	<b>0</b>	<b>0</b>	<b>0</b>	<b>0</b>	<b>0</b>	<b>0</b>	<b>0</b>	<b>0</b>
31.	Akademija dramske umjetnosti	0	0	0	0	0	0	0	0	0	0	0	0
32.	Akademija likovnih umjetnosti	0	0	0	0	0	0	0	0	0	0	0	0
33.	Muzička akademija	0	0	0	0	0	0	0	0	0	0	0	0
<b>VIII.</b>	<b>Centar za poslijediplomске studije</b>	<b>0</b>	<b>1</b>	<b>1</b>	<b>0</b>	<b>0</b>	<b>0</b>	<b>0</b>	<b>0</b>	<b>0</b>	<b>0</b>	<b>0</b>	<b>0</b>
<b>UKUPNO</b>		<b>115</b>	<b>107</b>	<b>222</b>	<b>4</b>	<b>4</b>	<b>8</b>	<b>5</b>	<b>3</b>	<b>8</b>	<b>2</b>	<b>0</b>	<b>2</b>

Tablica 11. Zaposlenici na sastavnica i vanjski suradnici - po zvanjima, radnom vremenu i načinu financiranja

Red. br.	Zvanje / naziv radnog mjesta	PV broj izvršitelja	NV broj izvršitelja	KO broj izvršitelja	Ukupno zaposlenici	FZ		Ukup. vanjski suradnici	FVS		Ukp. zaposlenici + Ukp. vanjski suradnici
						Državni proračun	Vlastita sredstva		Državni proračun	Vlastita sredstva	
<b>I.</b>	<b>NASTAVNICI I SURADNICI U NASTAVI</b>	<b>4931</b>	<b>118</b>	<b>368</b>	<b>5417</b>	<b>5377</b>	<b>40</b>	<b>1711</b>	<b>1648</b>	<b>63</b>	<b>7128</b>
<b>I.I.</b>	<b>Znanstveno-nastavna zvanja</b>	<b>2424</b>	<b>64</b>	<b>306</b>	<b>2794</b>	<b>2793</b>	<b>1</b>	<b>654</b>	<b>609</b>	<b>45</b>	<b>3448</b>
1.	Redoviti profesor/t	557	17	39	613	613	0	126	124	2	739
2.	Redoviti profesor/p	441	8	73	522	522	0	125	114	11	647
3.	Izvanredni profesor	611	20	98	729	728	1	189	175	14	918
4.	Docent	815	19	96	930	930	0	214	196	18	1144
<b>I.II.</b>	<b>Nastavna zvanja</b>	<b>303</b>	<b>4</b>	<b>5</b>	<b>312</b>	<b>311</b>	<b>1</b>	<b>334</b>	<b>332</b>	<b>2</b>	<b>646</b>
5.	Profesori visoke škole	5	0	0	5	5	0	5	5	0	10
6.	Viši predavač	149	2	0	151	151	0	90	89	1	241
7.	Predavač	67	2	5	74	73	1	184	183	1	258
8.	Viši lektor	46	0	0	46	46	0	3	3	0	49
9.	Lektor	19	0	0	19	19	0	32	32	0	51
10.	Viši umjetnički suradnik	9	0	0	9	9	0	1	1	0	10
11.	Umjetnički suradnik	8	0	0	8	8	0	19	19	0	27
<b>I.III.</b>	<b>Suradnička zvanja</b>	<b>651</b>	<b>37</b>	<b>54</b>	<b>742</b>	<b>734</b>	<b>8</b>	<b>376</b>	<b>363</b>	<b>13</b>	<b>1118</b>
12.	Viši asistent	156	6	30	192	190	2	65	61	4	257
13.	Asistent	495	31	24	550	544	6	311	302	9	861
<b>I.IV.</b>	<b>Stručna zvanja (u znan. i vis. obrazovanju)</b>	<b>172</b>	<b>0</b>	<b>3</b>	<b>175</b>	<b>166</b>	<b>9</b>	<b>210</b>	<b>207</b>	<b>3</b>	<b>385</b>
14.	Stručni savjetnik	16	0	0	16	16	0	0	0	0	16
15.	Viši stručni suradnik	6	0	0	6	6	0	0	0	0	6
16.	Stručni suradnik	150	0	3	153	144	9	210	207	3	363
<b>I.V.</b>	<b>Znanstvena zvanja</b>	<b>16</b>	<b>13</b>	<b>0</b>	<b>29</b>	<b>27</b>	<b>2</b>	<b>128</b>	<b>128</b>	<b>0</b>	<b>157</b>
17.	Znanstveni savjetnik	5	6	0	11	11	0	40	40	0	51
18.	Viši znanstveni suradnik	3	5	0	8	8	0	34	34	0	42
19.	Znanstveni suradnik	8	2	0	10	8	2	54	54	0	64
<b>I.VI.</b>	<b>Znanstveni novaci</b>	<b>1365</b>	<b>0</b>	<b>0</b>	<b>1365</b>	<b>1.346</b>	<b>19</b>	<b>9</b>	<b>9</b>	<b>0</b>	<b>1374</b>
20.	Znanstveni novak - viši asistent	394	0	0	394	393	1	1	1	0	395
21.	Znanstveni novak - asistent	971	0	0	971	953	18	8	8	0	979
<b>II.</b>	<b>OSTALI ZAPOSLENICI U NASTAVI</b>	<b>569</b>	<b>2</b>	<b>51</b>	<b>622</b>	<b>618</b>	<b>4</b>	<b>13</b>	<b>0</b>	<b>13</b>	<b>635</b>
22.	Radno mjesto I. vrste - viši korepetitor	0	0	0	0	0	0	0	0	0	0
23.	Radno mjesto I. vrste - korepetitor	0	0	0	0	0	0	0	0	0	0
24.	Radno mjesto I. vrste - diplomirani knjižničar	74	2	0	76	76	0	0	0	0	76
25.	Radno mjesto II. vrste - knjižničar	19	0	0	19	19	0	0	0	0	19
26.	Radno mjesto III. vrste - pomoćni knjižničar	23	0	0	23	23	0	0	0	0	23
27.	Radno mjesto II. vrste - viši tehničar	86	0	7	93	93	0	3	0	3	96
28.	Radno mjesto II. vrste - viši laborant	45	0	0	45	44	1	0	0	0	45
29.	Radno mjesto III. vrste - tehnički suradnik	260	0	23	283	280	3	8	0	8	291
30.	Radno mjesto III. vrste - laborant	62	0	21	83	83	0	2	0	2	85
<b>I. + II.</b>	<b>UKUPNO</b>	<b>5500</b>	<b>120</b>	<b>419</b>	<b>6039</b>	<b>5995</b>	<b>44</b>	<b>1724</b>	<b>1648</b>	<b>76</b>	<b>7763</b>

Red. br.	Zvanje / naziv radnog mjesta	PV broj izvršitelja	NV broj izvršitelja	KO broj izvršitelja	Ukupno zaposlenici	FZ		Ukp. vanjski suradnici	FVS		Ukp. zaposlenici + Ukp. vanjski suradnici
						Državni proračun	Vlastita sredstva		Državni proračun	Vlastita sredstva	
<b>III.</b>	<b>SLUŽBENICI I NAMJEŠTENICI**</b>	<b>1960</b>	<b>5</b>	<b>21</b>	<b>1986</b>	<b>1.901</b>	<b>85</b>	<b>29</b>	<b>5</b>	<b>24</b>	<b>2015</b>
<b>III.I.</b>	<b>Službenici</b>	<b>1022</b>	<b>4</b>	<b>13</b>	<b>1039</b>	<b>962</b>	<b>77</b>	<b>26</b>	<b>5</b>	<b>21</b>	<b>1065</b>
31.	Položaj I. vrste	179	1	0	180	174	6	1	0	1	181
32.	Položaj II. vrste	121	0	11	132	131	1	0	0	0	132
33.	Položaj III. vrste	99	1	0	100	97	3	0	0	0	100
34.	Radna mjesta I. vrste	192	1	1	194	155	39	0	0	0	194
35.	Radna mjesta II. vrste	106	0	0	106	104	2	1	0	1	107
36.	Radna mjesta III. vrste	325	1	1	327	301	26	24	5	19	351
<b>III.II.</b>	<b>Namještenici</b>	<b>938</b>	<b>1</b>	<b>8</b>	<b>947</b>	<b>939</b>	<b>8</b>	<b>3</b>	<b>0</b>	<b>3</b>	<b>950</b>
37.	Položaj II. vrste	18	0	0	18	18	0	0	0	0	18
38.	Položaj III. vrste	44	0	0	44	44	0	0	0	0	44
39.	Radna mjesta II. vrste	26	0	0	26	26	0	0	0	0	26
40.	Radna mjesta III. vrste	267	0	0	267	264	3	0	0	0	267
41.	Radna mjesta IV. vrste	583	1	8	592	587	5	3	0	3	595
<b>I.+II.+III.</b>	<b>SVEUKUPNO</b>	<b>7460</b>	<b>125</b>	<b>440</b>	<b>8025</b>	<b>7896</b>	<b>129</b>	<b>1753</b>	<b>1653</b>	<b>100</b>	<b>9778</b>

Legenda: PV = puno radno vrijeme, NV = nepuno radno vrijeme, KO = kumulativni radni odnos, FZ = financiranje zaposlenika, FVS = financiranje vanjskih suradnika

### Ukupno zaposlenici i vanjski suradnici



Slika 5. Grafčki prikaz odnosa zaposlenika i vanjskih suradnika na Sveučilištu u Zagrebu



Tablica 12. Zaposlenici na sastavnicama i vanjski suradnici - prikaz skupnih zvanja po sastavnicama

Red. br.	Sastavnice Sveučilišta u Zagrebu	NASTAVNICI I SURADNICI U NASTAVI										OSTALI ZAPOSLENICI U NASTAVI	Službenici	Namještenici	UKUPNO
		Znanst. - nast. zvanja	Nastavna zvanja	Suradnička zvanja	Stručna zvanja	Znanstvena zvanja	Znanstveni novaci	Znanst. - nast. zvanja	Nastavna zvanja	Suradnička zvanja	Stručna zvanja				
<b>I.</b>	<b>Područje prirodnih znanosti</b>	<b>299</b>	<b>23</b>	<b>62</b>	<b>37</b>	<b>58</b>	<b>176</b>	<b>51</b>	<b>113</b>	<b>83</b>	<b>902</b>				
1.	Prirodoslovno matematički fakultet	299	23	62	37	58	176	51	113	83	902				
<b>II.</b>	<b>Područje tehničkih znanosti</b>	<b>863</b>	<b>157</b>	<b>373</b>	<b>100</b>	<b>12</b>	<b>399</b>	<b>116</b>	<b>331</b>	<b>305</b>	<b>2656</b>				
2.	Arhitektonski fakultet	92	44	17	1	0	16	0	48	19	237				
3.	Fakultet elektrotehnike i računarstva	188	2	45	17	0	133	0	21	105	511				
4.	Fakultet kemijskog inženjerstva i tehnologije	71	5	18	6	0	53	18	22	21	214				
5.	Fakultet prometnih znanosti	64	28	53	17	3	18	11	40	21	255				
6.	Fakultet strojarstva i brodogradnje	143	25	89	7	3	81	48	73	53	522				
7.	Geodetski fakultet	28	3	20	4	6	12	5	19	10	107				
8.	Geotehnički fakultet	30	4	11	12	0	4	0	14	4	79				
9.	Građevinski fakultet	68	11	34	5	0	40	12	44	18	232				
10.	Grafički fakultet	33	6	29	1	0	7	1	12	5	94				
11.	Metalski fakultet	22	4	0	1	0	2	4	9	3	45				
12.	Rudarsko - geološko - naftni fakultet	64	3	23	4	0	15	12	25	14	160				
13.	Tekstilno - tehnički fakultet	60	22	34	25	0	18	5	4	32	200				
<b>III.</b>	<b>Područje biomedicine i zdravstva</b>	<b>635</b>	<b>45</b>	<b>139</b>	<b>17</b>	<b>7</b>	<b>218</b>	<b>289</b>	<b>136</b>	<b>210</b>	<b>1696</b>				
14.	Farmaceutsko - biokemijski fakultet	61	1	9	0	0	23	20	21	26	161				
15.	Medicinski fakultet	319	40	70	4	3	130	128	32	108	834				
16.	Stomatološki fakultet	147	2	33	3	0	29	80	57	15	366				
17.	Veterinarski fakultet	108	2	27	10	4	36	61	26	61	335				
<b>IV.</b>	<b>Područje biotehničkih znanosti</b>	<b>377</b>	<b>15</b>	<b>152</b>	<b>38</b>	<b>25</b>	<b>157</b>	<b>87</b>	<b>118</b>	<b>124</b>	<b>1093</b>				
18.	Agronomski fakultet	174	3	63	26	0	66	44	58	68	502				
19.	Prehrambeno - biotehnički fakultet	125	6	67	3	24	54	31	32	20	362				
20.	Šumarski fakultet	78	6	22	9	1	37	12	28	36	229				
<b>V.</b>	<b>Područje društvenih znanosti</b>	<b>469</b>	<b>181</b>	<b>195</b>	<b>122</b>	<b>6</b>	<b>188</b>	<b>31</b>	<b>196</b>	<b>134</b>	<b>1522</b>				
21.	Edukacijsko - rehabilitacijski fakultet	74	17	6	3	0	20	1	9	7	137				
22.	Ekonomski fakultet	118	15	55	0	0	63	10	63	47	371				
23.	Fakultet organizacije i informatike	42	8	30	10	0	16	2	13	7	128				
24.	Fakultet političkih znanosti	47	9	0	16	0	24	3	13	8	120				
25.	Kineziološki fakultet	42	21	16	78	0	22	1	24	21	225				
26.	Pravni fakultet	81	4	59	0	0	26	10	37	23	240				
27.	Učiteljski fakultet	65	107	29	15	6	17	4	37	21	301				
<b>VI.</b>	<b>Područje humanističkih znanosti</b>	<b>493</b>	<b>144</b>	<b>123</b>	<b>67</b>	<b>49</b>	<b>233</b>	<b>57</b>	<b>114</b>	<b>55</b>	<b>1335</b>				
28.	Filozofski fakultet	319	119	35	61	23	198	52	80	41	928				
29.	Hrvatski studiji (sa FFDI)	112	12	63	6	22	26	0	17	4	262				
30.	Katolički bogoslovni fakultet	62	13	25	0	4	9	5	17	10	145				
<b>VII.</b>	<b>Umjetničke akademije</b>	<b>312</b>	<b>81</b>	<b>74</b>	<b>4</b>	<b>0</b>	<b>3</b>	<b>4</b>	<b>57</b>	<b>39</b>	<b>574</b>				
31.	Akademija dramske umjetnosti	96	9	38	0	0	3	0	17	7	170				
32.	Akademija likovnih umjetnosti	85	14	21	4	0	0	1	25	21	171				
33.	Muzička akademija	131	58	15	0	0	0	3	15	11	233				
<b>UKUPNO</b>		<b>3448</b>	<b>646</b>	<b>1118</b>	<b>385</b>	<b>157</b>	<b>1374</b>	<b>635</b>	<b>1065</b>	<b>950</b>	<b>9778</b>				

Tablica 12. a Nastavnici i suradnici u nastavi po zvanjima - zaposlenici i vanjski suradnici

Red. br.	Sastavnice Sveučilišta u Zagrebu	Znanstveno - nastavna zvanja										Nastavna zvanja				Surad. zv.				Stručna zvanja				Znanstvena zvanja				Znanstveni novaci				UKUPNO
		Red. prof. (trajno zv.)	Red. prof. (pvi izb.)	Izv. prof.	Doc.	Prof. vis. sk.	Viši pred.	Pred.	Viši lekt.	Lekt.	Viši umj. surad.	Umj. surad.	Viši asist.	Asist.	Struč. savjet.	Viši struč. surad.	Struč. savjet.	Znans. savjet.	Viši zn. surad.	Zn. surad.	Zn. nov. - viši asist.	Zn. nov. - asistent	Struč. savjet.	Viši struč. surad.	Struč. savjet.	Znans. savjet.	Viši zn. surad.	Zn. surad.	Zn. nov. - viši asist.	Zn. nov. - asistent		
I.	<b>Područje prirodnih znanosti</b>	64	46	80	109	2	13	8	0	0	0	17	45	13	3	21	18	13	27	64	112	655	655	64	112	655	655	64	112	655	655	
1.	Pirodovoljno matematički fakultet	64	46	80	109	2	13	8	0	0	0	17	45	13	3	21	18	13	27	64	112	655	655	64	112	655	655	64	112	655	655	
II.	<b>Područje tehničkih znanosti</b>	218	153	227	265	1	86	70	0	0	0	64	309	0	1	99	6	1	5	121	278	1904	1904	121	278	1904	1904	121	278	1904	1904	
2.	Arhitektonski fakultet	21	14	27	30	0	21	23	0	0	0	1	16	0	0	0	0	0	0	0	5	11	170	170	5	11	170	170	5	11	170	170
3.	Fakultet elektrotehnike i računarstva	45	36	44	63	0	2	0	0	0	0	15	30	0	0	17	0	0	0	0	41	92	385	385	41	92	385	385	41	92	385	385
4.	Fakultet kemijskog inženjerstva i tehnologije	16	13	22	20	0	3	2	0	0	0	2	16	0	0	6	0	0	0	0	24	29	153	153	24	29	153	153	24	29	153	153
5.	Fakultet prometnih znanosti	18	5	20	21	0	17	11	0	0	0	7	46	0	0	17	0	0	1	2	2	16	183	183	2	16	183	183	2	16	183	183
6.	Fakultet strojarstva i brodogradnje	38	25	37	43	0	14	11	0	0	0	7	82	0	0	7	2	0	1	23	58	348	348	23	58	348	348	23	58	348	348	
7.	Geodetski fakultet	5	6	11	6	0	3	0	0	0	0	9	11	0	0	4	4	0	2	2	10	73	73	2	10	73	73	2	10	73	73	
8.	Geotehnički fakultet	6	5	6	13	0	2	2	0	0	0	5	6	0	0	12	0	0	0	1	3	61	61	1	3	61	61	1	3	61	61	
9.	Građevinski fakultet	21	14	22	11	0	4	7	0	0	0	1	33	0	0	5	0	0	0	12	28	158	158	12	28	158	158	12	28	158	158	
10.	Grafički fakultet	5	6	12	10	0	2	4	0	0	0	8	21	0	0	1	0	0	0	2	5	76	76	2	5	76	76	2	5	76	76	
11.	Metatarski fakultet	4	6	3	9	0	2	2	0	0	0	0	0	0	0	1	0	0	0	1	1	29	29	1	1	29	29	1	1	29	29	
12.	Rudarsko - geološko - naftni fakultet	19	9	14	22	0	2	1	0	0	0	3	20	0	0	4	0	0	0	1	14	109	109	1	14	109	109	1	14	109	109	
13.	Tekstilno - tehnološki fakultet	20	14	9	17	1	14	7	0	0	0	6	28	0	0	25	0	0	0	7	11	159	159	7	11	159	159	7	11	159	159	
III.	<b>Područje biomedicine i zdravstva</b>	107	127	183	218	0	8	37	0	0	0	50	89	0	0	17	2	3	63	155	1061	1061	63	155	1061	1061	63	155	1061	1061		
14.	Farmaceutsko - biokemijski fakultet	14	6	13	28	0	1	0	0	0	0	1	8	0	0	0	0	0	0	6	17	94	94	6	17	94	94	6	17	94	94	
15.	Medicinski fakultet	31	74	99	115	0	3	37	0	0	0	32	38	0	0	4	1	1	1	36	94	566	566	36	94	566	566	36	94	566	566	
16.	Stomatološki fakultet	30	26	40	51	0	2	0	0	0	0	9	24	0	0	3	0	0	0	9	20	214	214	9	20	214	214	9	20	214	214	
17.	Veterinarski fakultet	32	21	31	24	0	2	0	0	0	0	8	19	0	0	10	1	1	2	12	24	187	187	12	24	187	187	12	24	187	187	
IV.	<b>Područje biotehničkih znanosti</b>	73	78	100	126	0	5	8	0	2	0	31	121	3	0	35	10	10	5	34	123	764	764	34	123	764	764	34	123	764	764	
18.	Agromorski fakultet	33	38	41	62	0	2	1	0	0	0	10	53	0	0	26	0	0	0	12	54	332	332	12	54	332	332	12	54	332	332	
19.	Prehrambeno - biotehnički fakultet	33	12	37	43	0	2	2	0	2	0	16	51	3	0	0	10	10	4	12	42	279	279	12	42	279	279	12	42	279	279	
20.	Šumarski fakultet	7	28	22	21	0	1	5	0	0	0	5	17	0	0	9	0	0	1	10	27	153	153	10	27	153	153	10	27	153	153	
V.	<b>Područje društvenih znanosti</b>	115	90	109	155	6	88	86	0	1	0	50	145	0	2	120	0	2	4	51	137	1161	1161	51	137	1161	1161	51	137	1161	1161	
21.	Edukacijsko - rehabilitacijski fakultet	17	9	21	27	0	11	6	0	0	0	1	5	0	0	3	0	0	0	9	11	120	120	9	11	120	120	9	11	120	120	
22.	Ekonomski fakultet	49	25	22	22	0	12	3	0	0	0	25	30	0	0	0	0	0	0	14	49	251	251	14	49	251	251	14	49	251	251	
23.	Fakultet organizacije i informatike	6	10	9	17	1	5	2	0	0	0	2	28	0	2	8	0	0	0	3	13	106	106	3	13	106	106	3	13	106	106	
24.	Fakultet političkih znanosti	9	7	11	20	0	5	3	0	1	0	0	0	0	0	16	0	0	0	4	20	96	96	4	20	96	96	4	20	96	96	
25.	Kineziološki fakultet	8	12	9	13	0	12	9	0	0	0	6	10	0	0	78	0	0	0	15	7	179	179	15	7	179	179	15	7	179	179	
26.	Pravni fakultet	15	18	22	26	0	1	3	0	0	0	14	45	0	0	0	0	0	0	4	22	170	170	4	22	170	170	4	22	170	170	
27.	Učiteljski fakultet	11	9	15	30	5	42	60	0	0	0	2	27	0	0	15	0	2	4	2	15	239	239	2	15	239	239	2	15	239	239	
VI.	<b>Područje humanističkih znanosti</b>	99	100	129	165	0	25	21	49	48	0	37	86	0	0	67	15	14	20	62	171	1109	1109	62	171	1109	1109	62	171	1109	1109	
28.	Filozofski fakultet	82	64	71	102	0	17	5	49	48	0	10	25	0	0	61	7	4	12	60	138	755	755	60	138	755	755	60	138	755	755	
29.	Hrvatski studiji (sa FFDI)	7	12	40	38	0	1	11	0	0	0	13	50	0	0	6	7	8	7	1	25	241	241	7	25	241	241	7	25	241	241	
30.	Katolički bogoslovni fakultet	10	12	18	25	0	7	5	0	0	1	14	11	0	0	0	0	1	2	1	8	113	113	1	8	113	113	1	8	113	113	
VII.	<b>Umjetničke akademije</b>	63	53	90	106	1	16	28	0	0	10	26	8	66	0	4	0	0	0	0	3	474	474	0	3	474	474	0	3	474	474	
31.	Akademija dramske umjetnosti	18	15	32	31	1	1	5	0	0	2	2	36	0	0	0	0	0	0	0	0	3	146	146	0	3	146	146	0	3	146	146
32.	Akademija likovnih umjetnosti	14	17	19	35	0	1	3	0	0	10	6	15	0	0	4	0	0	0	0	0	0	124	124	0	0	124	124	0	0	124	124
33.	Muzička akademija	31	21	39	40	0	14	20	0	0	10	14	0	15	0	0	0	0	0	0	0	204	204	0	0	204	204	0	0	204	204	
	<b>UKUPNO</b>	739	647	918	1144	10	241	258	49	51	10	27	257	16	6	363	51	42	64	395	979	7128	7128	64	395	7128	7128	64	395	7128	7128	

Tablica 12. b Ostali zaposlenici u nastavi po radnim mjestima - zaposlenici i vanjski suradnici

Red. br.	Sastavnice Sveučilišta u Zagrebu	Rad. mj. I. vrste - viši korepektor	Rad. mj. I. vrste - korepektor	Rad. mj. I. vrste - dipl. knjižničar	Rad. mj. II. vrste - knjižničar	Rad. mj. III. vrste - pom. knjižničar	Rad. mj. II. vrste - viši tehničar	Rad. mj. II. vrste - viši laborant	Rad. mj. III. vrste - teh. suradnik	Rad. mj. III. vrste - laborant	UKUPNO
<b>I.</b>	<b>Područje prirodnih znanosti</b>	0	0	2	0	0	19	2	27	1	51
1.	Prirodoslovno matematički fakultet	0	0	2	0	0	19	2	27	1	51
<b>II.</b>	<b>Područje tehničkih znanosti</b>	0	0	8	4	1	23	6	63	11	116
2.	Arhitektonski fakultet	0	0	0	0	0	0	0	0	0	0
3.	Fakultet elektrotehnike i računarstva	0	0	0	0	0	0	0	0	0	0
4.	Fakultet kemijskog inženjerstva i tehnologije	0	0	1	0	0	3	0	14	0	18
5.	Fakultet prometnih znanosti	0	0	0	1	0	6	0	4	0	11
6.	Fakultet strojarstva i brodogradnje	0	0	2	1	1	7	4	27	6	48
7.	Geodetski fakultet	0	0	0	0	0	2	0	2	1	5
8.	Geotehnički fakultet	0	0	0	0	0	0	0	0	0	0
9.	Građevinski fakultet	0	0	2	1	0	1	2	3	3	12
10.	Grafički fakultet	0	0	1	0	0	0	0	0	0	1
11.	Metaluški fakultet	0	0	0	0	0	0	0	4	0	4
12.	Rudarsko - geološko - naftni fakultet	0	0	1	1	0	3	0	6	1	12
13.	Tekstilno - tehnološki fakultet	0	0	1	0	0	1	0	3	0	5
<b>III.</b>	<b>Područje biomedicine i zdravstva</b>	0	0	7	4	1	37	36	133	71	289
14.	Farmaceutsko - biokemijski fakultet	0	0	0	0	0	5	0	15	0	20
15.	Medicinski fakultet	0	0	4	3	1	14	27	49	30	128
16.	Stomatološki fakultet	0	0	1	1	0	10	0	44	24	80
17.	Veterinarski fakultet	0	0	2	0	0	8	9	25	17	61
<b>IV.</b>	<b>Područje biotehničkih znanosti</b>	0	0	8	1	0	16	1	60	1	87
18.	Agronomski fakultet	0	0	6	0	0	3	1	34	0	44
19.	Prehrambeno - biotehnoški fakultet	0	0	1	1	0	9	0	20	0	31
20.	Šumarski fakultet	0	0	1	0	0	4	0	6	1	12
<b>V.</b>	<b>Područje društvenih znanosti</b>	0	0	18	8	4	0	0	0	1	31
21.	Edukacijsko - rehabilitacijski fakultet	0	0	1	0	0	0	0	0	0	1
22.	Ekonomski fakultet	0	0	6	4	0	0	0	0	0	10
23.	Fakultet organizacije i informatike	0	0	1	1	1	0	0	0	0	2
24.	Fakultet političkih znanosti	0	0	2	0	1	0	0	0	0	3
25.	Kineziološki fakultet	0	0	0	0	0	0	0	0	1	1
26.	Pravni fakultet	0	0	6	1	3	0	0	0	0	10
27.	Učiteljski fakultet	0	0	2	2	0	0	0	0	0	4
<b>VI.</b>	<b>Područje humanističkih znanosti</b>	0	0	29	2	17	1	0	8	0	57
28.	Filozofski fakultet	0	0	25	1	17	1	0	8	0	52
29.	Hrvatski studij (sa FFDI)	0	0	0	0	0	0	0	0	0	0
30.	Katolički bogoslovni fakultet	0	0	4	1	0	0	0	0	0	5
<b>VII.</b>	<b>Umjetničke akademije</b>	0	0	4	0	0	0	0	0	0	4
31.	Akademija dramske umjetnosti	0	0	0	0	0	0	0	0	0	0
32.	Akademija likovnih umjetnosti	0	0	1	0	0	0	0	0	0	1
33.	Muzička akademija	0	0	3	0	0	0	0	0	0	3
<b>UKUPNO</b>		<b>0</b>	<b>0</b>	<b>76</b>	<b>19</b>	<b>23</b>	<b>96</b>	<b>45</b>	<b>291</b>	<b>85</b>	<b>635</b>

Tablica 12. c Službenici i namještenici prema položaju i radnom mjestu - zaposlenici i vanjski suradnici

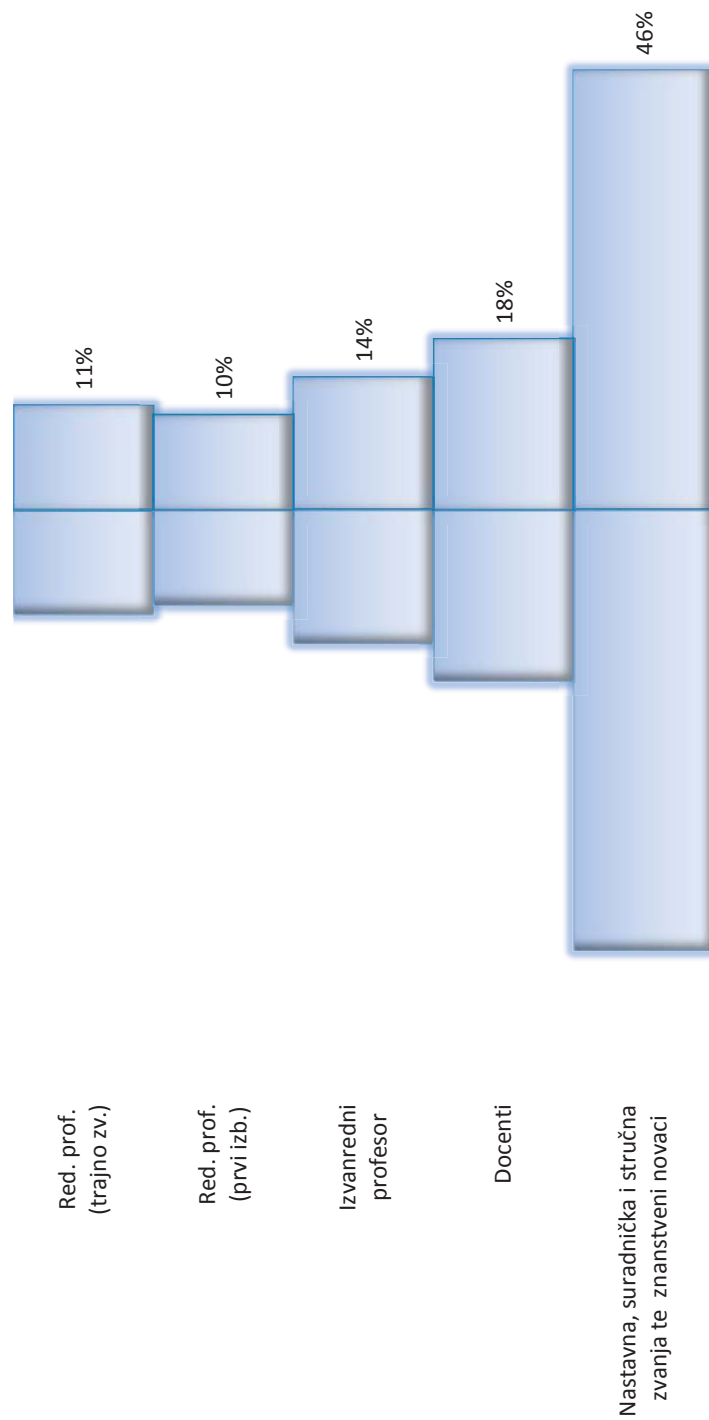
Red. br.	Sastavnice Sveučilišta u Zagrebu	Službenici						Namještenici						UKUPNO
		Položaj I. vrste	Položaj II. vrste	Položaj III. vrste	Rad. mj. I. vrste	Rad. mj. II. vrste	Rad. mj. III. vrste	Položaj II. vrste	Položaj III. vrste	Rad. mj. II. vrste	Rad. mj. III. vrste	Rad. mj. IV. vrste		
<b>I.</b>	<b>Područje prirodnih znanosti</b>	<b>31</b>	<b>17</b>	<b>28</b>	<b>15</b>	<b>11</b>	<b>11</b>	<b>0</b>	<b>1</b>	<b>0</b>	<b>26</b>	<b>56</b>	<b>196</b>	
1.	Prirodoslovno matematički fakultet	31	17	28	15	11	11	0	1	0	26	56	196	
<b>II.</b>	<b>Područje tehničkih znanosti</b>	<b>48</b>	<b>32</b>	<b>28</b>	<b>68</b>	<b>35</b>	<b>120</b>	<b>16</b>	<b>11</b>	<b>19</b>	<b>85</b>	<b>174</b>	<b>636</b>	
2.	Arhitektonski fakultet	4	1	5	21	3	14	0	0	6	12	6	67	
3.	Fakultet elektrotehnike i računarstva	17	0	0	4	0	0	9	4	15	41	36	126	
4.	Fakultet kemijskog inženjerstva i tehnologije	3	3	1	1	6	8	0	3	0	2	16	43	
5.	Fakultet prometnih znanosti	3	8	0	6	6	17	0	0	0	6	15	61	
6.	Fakultet strojarstva i brodogradnje	8	7	11	6	5	36	0	0	0	12	41	126	
7.	Geodetski fakultet	2	2	2	4	3	6	0	0	0	1	9	29	
8.	Geotehnički fakultet	0	0	0	2	4	8	0	0	0	0	4	18	
9.	Građevinski fakultet	4	3	5	17	2	13	0	0	1	1	16	62	
10.	Grafički fakultet	2	2	2	4	0	2	0	0	0	5	0	17	
11.	Metaluški fakultet	2	1	0	0	3	3	0	0	0	0	3	12	
12.	Rudarsko - geološko - naftni fakultet	1	5	2	1	3	13	0	0	0	2	12	39	
13.	Tekstilno - tehnološki fakultet	2	0	0	2	0	0	7	3	3	9	10	36	
<b>III.</b>	<b>Područje biomedicine i zdravstva</b>	<b>29</b>	<b>26</b>	<b>4</b>	<b>24</b>	<b>6</b>	<b>47</b>	<b>0</b>	<b>7</b>	<b>5</b>	<b>78</b>	<b>120</b>	<b>346</b>	
14.	Farmaceutsko - biokemijski fakultet	4	2	1	1	2	11	0	0	0	6	20	47	
15.	Medicinski fakultet	8	8	0	15	0	1	0	0	0	32	76	140	
16.	Stomatološki fakultet	6	12	1	3	3	32	0	0	0	1	14	72	
17.	Veterinarski fakultet	11	4	2	5	1	3	0	7	5	39	10	87	
<b>IV.</b>	<b>Područje biotehničkih znanosti</b>	<b>12</b>	<b>15</b>	<b>22</b>	<b>18</b>	<b>3</b>	<b>48</b>	<b>1</b>	<b>3</b>	<b>1</b>	<b>37</b>	<b>82</b>	<b>242</b>	
18.	Agronomski fakultet	6	5	10	14	1	22	1	3	1	11	52	126	
19.	Prehrambeno - biotehnološki fakultet	4	3	9	4	2	10	0	0	0	4	16	52	
20.	Šumarski fakultet	2	7	3	0	0	16	0	0	0	22	14	64	
<b>V.</b>	<b>Područje društvenih znanosti</b>	<b>32</b>	<b>22</b>	<b>5</b>	<b>17</b>	<b>24</b>	<b>96</b>	<b>0</b>	<b>6</b>	<b>0</b>	<b>22</b>	<b>106</b>	<b>330</b>	
21.	Edukacijsko - rehabilitacijski fakultet	1	3	1	0	0	4	0	0	0	0	6	16	
22.	Ekonomski fakultet	13	5	0	2	5	38	0	1	0	12	34	110	
23.	Fakultet organizacije i informatike	7	0	0	1	1	4	0	0	0	1	6	20	
24.	Fakultet političkih znanosti	1	2	1	3	0	6	0	0	0	0	8	21	
25.	Kineziološki fakultet	5	0	0	4	5	10	0	0	0	8	13	45	
26.	Pravni fakultet	1	8	2	3	4	19	0	4	0	1	18	60	
27.	Učiteljski fakultet	4	4	1	4	9	15	0	0	0	0	21	58	
<b>VI.</b>	<b>Područje humanističkih znanosti</b>	<b>17</b>	<b>9</b>	<b>3</b>	<b>44</b>	<b>25</b>	<b>16</b>	<b>0</b>	<b>3</b>	<b>0</b>	<b>10</b>	<b>42</b>	<b>169</b>	
28.	Filozofski fakultet	10	4	2	31	23	10	0	3	0	5	33	121	
29.	Hrvatski studij (sa FFDI)	1	0	0	8	2	6	0	0	0	0	4	21	
30.	Katolički bogoslovni fakultet	6	5	1	5	0	0	0	0	0	5	5	27	
<b>VII.</b>	<b>Umjetničke akademije</b>	<b>12</b>	<b>11</b>	<b>10</b>	<b>8</b>	<b>3</b>	<b>13</b>	<b>1</b>	<b>13</b>	<b>1</b>	<b>9</b>	<b>15</b>	<b>96</b>	
31.	Akademija dramske umjetnosti	2	2	6	2	1	4	0	0	0	0	7	24	
32.	Akademija likovnih umjetnosti	4	7	4	5	1	4	1	9	1	8	2	46	
33.	Muzička akademija	6	2	0	1	1	5	0	4	0	1	6	26	
<b>UKUPNO</b>		<b>181</b>	<b>132</b>	<b>100</b>	<b>194</b>	<b>107</b>	<b>351</b>	<b>18</b>	<b>44</b>	<b>26</b>	<b>267</b>	<b>595</b>	<b>2015</b>	

Tablica 13. Zaposlenici ne sastavnica - prikaz skupnih zvanja po sastavnicama

Red. br.	Sastavnice Sveučilišta u Zagrebu	NASTAVNICI I SURADNICI U NASTAVI							OSTALI ZAPOSLENICI U NASTAVI	Službenici	Namještenici	UKUPNO
		Znanst. - nast. zvanja	Nastavna zvanja	Suradnička zvanja	Stručna zvanja	Znanstvena zvanja	Znanstveni novaci					
<b>I.</b>	<b>Područje prirodnih znanosti</b>	<b>239</b>	<b>11</b>	<b>15</b>	<b>31</b>	<b>3</b>	<b>176</b>	<b>51</b>	<b>113</b>	<b>83</b>	<b>722</b>	
1.	Prirodoslovno matematički fakultet	239	11	15	31	3	176	51	113	83	722	
<b>II.</b>	<b>Područje tehničkih znanosti</b>	<b>727</b>	<b>95</b>	<b>232</b>	<b>52</b>	<b>6</b>	<b>391</b>	<b>116</b>	<b>324</b>	<b>305</b>	<b>2248</b>	
2.	Arhitektonski fakultet	65	32	8	0	0	16	0	48	19	188	
3.	Fakultet elektrotehnike i računarstva	160	0	22	3	0	133	0	21	105	444	
4.	Fakultet kemijskog inženjerstva i tehnologije	64	5	15	5	0	53	18	22	21	203	
5.	Fakultet prometnih znanosti	51	17	47	0	0	10	11	33	21	190	
6.	Fakultet strojarstva i brodogradnje	124	10	38	7	0	81	48	73	53	434	
7.	Geodetski fakultet	27	3	20	4	6	12	5	19	10	106	
8.	Geotehnički fakultet	18	4	3	12	0	4	0	14	4	59	
9.	Građevinski fakultet	62	5	14	5	0	40	12	44	18	200	
10.	Grafički fakultet	30	5	26	1	0	7	1	12	5	87	
11.	Metalski fakultet	21	1	0	1	0	2	4	9	3	41	
12.	Rudarsko - geološko - naftni fakultet	58	2	23	4	0	15	12	25	14	153	
13.	Tekstilno - tehnički fakultet	47	11	16	10	0	18	5	4	32	143	
<b>III.</b>	<b>Područje biomedicine i zdravstva</b>	<b>583</b>	<b>8</b>	<b>126</b>	<b>14</b>	<b>7</b>	<b>218</b>	<b>276</b>	<b>117</b>	<b>207</b>	<b>1556</b>	
14.	Farmaceutsko - biokemijski fakultet	61	1	9	0	0	23	20	21	26	161	
15.	Medicinski fakultet	310	3	70	4	3	130	128	32	108	788	
16.	Stomatološki fakultet	108	2	20	0	0	29	67	38	12	276	
17.	Veterinarski fakultet	104	2	27	10	4	36	61	26	61	331	
<b>IV.</b>	<b>Područje biotehničkih znanosti</b>	<b>291</b>	<b>10</b>	<b>112</b>	<b>38</b>	<b>12</b>	<b>156</b>	<b>87</b>	<b>118</b>	<b>124</b>	<b>948</b>	
18.	Agronomski fakultet	126	3	47	26	0	66	44	58	68	438	
19.	Prehrambeno - biotehnički fakultet	103	6	46	3	12	54	31	32	20	307	
20.	Šumarski fakultet	62	1	19	9	0	36	12	28	36	203	
<b>V.</b>	<b>Područje društvenih znanosti</b>	<b>406</b>	<b>72</b>	<b>190</b>	<b>19</b>	<b>0</b>	<b>188</b>	<b>31</b>	<b>196</b>	<b>134</b>	<b>1236</b>	
21.	Edukacijsko - rehabilitacijski fakultet	44	3	6	3	0	20	1	9	7	93	
22.	Ekonomski fakultet	118	15	55	0	0	63	10	63	47	371	
23.	Fakultet organizacije i informatike	34	7	30	10	0	16	2	13	7	119	
24.	Fakultet političkih znanosti	39	5	0	2	0	24	3	13	8	94	
25.	Kineziološki fakultet	37	3	16	2	0	22	1	24	21	126	
26.	Pravni fakultet	81	4	59	0	0	26	10	37	23	240	
27.	Učiteljski fakultet	53	35	24	2	0	17	4	37	21	193	
<b>VI.</b>	<b>Područje humanističkih znanosti</b>	<b>336</b>	<b>91</b>	<b>43</b>	<b>17</b>	<b>1</b>	<b>233</b>	<b>57</b>	<b>114</b>	<b>55</b>	<b>947</b>	
28.	Filozofski fakultet	269	80	30	12	1	198	52	80	41	763	
29.	Hrvatski studiji (sa FFDI)	26	2	0	5	0	26	0	17	4	80	
30.	Katolički bogoslovni fakultet	41	9	13	0	0	9	5	17	10	104	
<b>VII.</b>	<b>Umjetničke akademije</b>	<b>212</b>	<b>25</b>	<b>24</b>	<b>4</b>	<b>0</b>	<b>3</b>	<b>4</b>	<b>57</b>	<b>39</b>	<b>368</b>	
31.	Akademija dramske umjetnosti	62	1	9	0	0	3	0	17	7	99	
32.	Akademija likovnih umjetnosti	64	1	10	4	0	0	1	25	21	126	
33.	Muzička akademija	86	23	5	0	0	0	3	15	11	143	
	<b>UKUPNO</b>	<b>2794</b>	<b>312</b>	<b>742</b>	<b>175</b>	<b>29</b>	<b>1365</b>	<b>622</b>	<b>1039</b>	<b>947</b>	<b>8025</b>	







Slika 6. Grafički prikaz raspodjele znanstveno - nastavnih, nastavnih, suradničkih i stručnih zvanja te znanstvenih novaka na Sveučilištu u Zagrebu



Tablica 13. b Ostali zaposlenici u nastavi po radnim mjestima - samo zaposlenici

Red. br.	Sastavnice Sveučilišta u Zagrebu	Rad. mj. I. vrste - viši korepetitor	Rad. mj. I. vrste - korepetitor	Rad. mj. I. vrste - dipl. knjižničar	Rad. mj. II. vrste - knjižničar	Rad. mj. III. vrste - pom. knjižničar	Rad. mj. II. vrste - viši tehničar	Rad. mj. II. vrste - viši laborant	Rad. mj. III. vrste - teh. suradnik	Rad. mj. III. vrste laborant	UKUPNO
<b>I.</b>	<b>Područje prirodnih znanosti</b>	0	0	2	0	0	19	2	27	1	51
1.	Prirodoslovno matematički fakultet	0	0	2	0	0	19	2	27	1	51
<b>II.</b>	<b>Područje tehničkih znanosti</b>	0	0	8	4	1	23	6	63	11	116
2.	Arhitektonski fakultet	0	0	0	0	0	0	0	0	0	0
3.	Fakultet elektrotehnike i računarstva	0	0	0	0	0	0	0	0	0	0
4.	Fakultet kemijskog inženjerstva i tehnologije	0	0	1	0	0	3	0	14	0	18
5.	Fakultet prometnih znanosti	0	0	0	1	0	6	0	4	0	11
6.	Fakultet strojarstva i brodogradnje	0	0	2	1	1	7	4	27	6	48
7.	Geodetski fakultet	0	0	0	0	0	2	0	2	1	5
8.	Geotehnički fakultet	0	0	0	0	0	0	0	0	0	0
9.	Građevinski fakultet	0	0	2	1	0	1	2	3	3	12
10.	Grafički fakultet	0	0	1	0	0	0	0	0	0	1
11.	Metalarški fakultet	0	0	0	0	0	0	0	4	0	4
12.	Rudarsko - geološko - naftni fakultet	0	0	1	1	0	3	0	6	1	12
13.	Tekstilno - tehnološki fakultet	0	0	1	0	0	1	0	3	0	5
<b>III.</b>	<b>Područje biomedicine i zdravstva</b>	0	0	7	4	1	34	36	125	69	276
14.	Farmaceutsko - biokemijski fakultet	0	0	0	0	0	5	0	15	0	20
15.	Medicinski fakultet	0	0	4	3	1	14	27	49	30	128
16.	Stomatološki fakultet	0	0	1	1	0	7	0	36	22	67
17.	Veterinarski fakultet	0	0	2	0	0	8	9	25	17	61
<b>IV.</b>	<b>Područje biotehničkih znanosti</b>	0	0	8	1	0	16	1	60	1	87
18.	Agronomski fakultet	0	0	6	0	0	3	1	34	0	44
19.	Prehrambeno - biotehnološki fakultet	0	0	1	1	0	9	0	20	0	31
20.	Šumarski fakultet	0	0	1	0	0	4	0	6	1	12
<b>V.</b>	<b>Područje društvenih znanosti</b>	0	0	18	8	4	0	0	0	1	31
21.	Edukacijsko - rehabilitacijski fakultet	0	0	1	0	0	0	0	0	0	1
22.	Ekonomski fakultet	0	0	6	4	0	0	0	0	0	10
23.	Fakultet organizacije i informatike	0	0	1	1	0	0	0	0	0	2
24.	Fakultet političkih znanosti	0	0	2	0	1	0	0	0	0	3
25.	Kineziološki fakultet	0	0	0	0	0	0	0	0	1	1
26.	Pravni fakultet	0	0	6	1	3	0	0	0	0	10
27.	Učiteljski fakultet	0	0	2	2	0	0	0	0	0	4
<b>VI.</b>	<b>Područje humanističkih znanosti</b>	0	0	29	2	17	1	0	8	0	57
28.	Filozofski fakultet	0	0	25	1	17	1	0	8	0	52
29.	Hrvatski studiji (sa FFDI)	0	0	0	0	0	0	0	0	0	0
30.	Katolički bogoslovni fakultet	0	0	4	1	0	0	0	0	0	5
<b>VII.</b>	<b>Umjetničke akademije</b>	0	0	4	0	0	0	0	0	0	4
31.	Akademija dramske umjetnosti	0	0	0	0	0	0	0	0	0	0
32.	Akademija likovnih umjetnosti	0	0	1	0	0	0	0	0	0	1
33.	Muzička akademija	0	0	3	0	0	0	0	0	0	3
<b>UKUPNO</b>		0	0	76	19	23	93	45	283	83	622

Tablica 13. c Službenici i namještenici prema položaju i radnom mjestu - samo zaposlenici

Red. br.	Sastavnice Sveučilišta u Zagrebu	Službenici						Namještenici						UKUPNO
		Položaj I. vrste	Položaj II. vrste	Položaj III. vrste	Rad. mj. I. vrste	Rad. mj. II. vrste	Rad. mj. III. vrste	Položaj II. vrste	Položaj III. vrste	Rad. mj. II. vrste	Rad. mj. III. vrste	Rad. mj. IV. vrste		
I.	<b>Područje prirodnih znanosti</b>	31	17	28	15	11	11	0	1	0	26	56	196	
1.	Prirodoslovno matematički fakultet	31	17	28	15	11	11	0	1	0	26	56	196	
II.	<b>Područje tehničkih znanosti</b>	48	32	28	68	35	113	16	11	19	85	174	629	
2.	Arhitektonski fakultet	4	1	5	21	3	14	0	1	0	6	12	67	
3.	Fakultet elektrotehnike i računarstva	17	0	0	4	0	0	9	4	15	41	36	126	
4.	Fakultet kemijskog inženjerstva i tehnologije	3	3	1	1	6	8	0	3	0	4	16	43	
5.	Fakultet prometnih znanosti	3	8	0	6	6	10	0	0	0	6	15	54	
6.	Fakultet strojarstva i brodogradnje	8	7	11	6	5	36	0	0	0	12	41	126	
7.	Geodetski fakultet	2	2	2	4	3	6	0	0	0	1	9	29	
8.	Geotehnički fakultet	0	0	0	2	4	8	0	0	0	0	4	18	
9.	Građevinski fakultet	4	3	5	17	2	13	0	0	1	1	16	62	
10.	Grafički fakultet	2	2	2	4	0	2	0	0	0	5	0	17	
11.	Metaluški fakultet	2	1	0	0	3	3	0	0	0	0	3	12	
12.	Rudarsko - geološko - naftni fakultet	1	5	2	1	3	13	0	0	0	2	12	39	
13.	Tekstilno - tehnološki fakultet	2	0	0	2	0	0	7	3	3	9	10	36	
III.	<b>Područje biomedicine i zdravstva</b>	28	26	4	24	5	30	0	7	5	78	117	324	
14.	Farmaceutsko - biokemijski fakultet	4	2	1	1	2	11	0	0	0	6	20	47	
15.	Medicinski fakultet	8	8	0	15	0	1	0	0	0	32	76	140	
16.	Stomatološki fakultet	5	12	1	3	2	15	0	0	0	1	11	50	
17.	Veterinarski fakultet	11	4	2	5	1	3	0	7	5	39	10	87	
IV.	<b>Područje biotehničkih znanosti</b>	12	15	22	18	3	48	1	3	1	37	82	242	
18.	Agronomski fakultet	6	5	10	14	1	22	1	1	1	11	52	126	
19.	Prehrambeno - biotehnološki fakultet	4	3	9	4	2	10	0	0	0	4	16	52	
20.	Šumarski fakultet	2	7	3	0	0	16	0	0	0	22	14	64	
V.	<b>Područje društvenih znanosti</b>	32	22	5	17	24	96	0	6	0	22	106	330	
21.	Edukacijsko - rehabilitacijski fakultet	1	3	1	0	0	4	0	1	0	0	6	16	
22.	Ekonomski fakultet	13	5	0	2	5	38	0	1	0	12	34	110	
23.	Fakultet organizacije i informatike	7	0	0	1	1	4	0	0	0	1	6	20	
24.	Fakultet političkih znanosti	1	2	1	3	0	6	0	0	0	0	8	21	
25.	Kineziološki fakultet	5	0	0	4	5	10	0	0	0	8	13	45	
26.	Pravni fakultet	1	8	2	3	4	19	0	4	0	1	18	60	
27.	Učiteljski fakultet	4	4	1	4	9	15	0	0	0	0	21	58	
VI.	<b>Područje humanističkih znanosti</b>	17	9	3	44	25	16	0	3	0	10	42	169	
28.	Filozofski fakultet	10	4	2	31	23	10	0	3	0	5	33	121	
29.	Hrvatski studij (sa FFDI)	1	0	0	8	2	6	0	0	0	0	4	21	
30.	Katolički bogoslovni fakultet	6	5	1	5	0	0	0	0	0	5	5	27	
VII.	<b>Umjetničke akademije</b>	12	11	10	8	3	13	1	13	1	9	15	96	
31.	Akademija dramske umjetnosti	2	2	6	2	1	4	0	0	0	0	7	24	
32.	Akademija likovnih umjetnosti	4	4	7	5	1	4	1	9	1	8	2	46	
33.	Muzička akademija	6	2	0	1	1	5	0	4	0	1	6	26	
	<b>UKUPNO</b>	180	132	100	194	106	327	18	44	26	267	592	1986	

Tablica 14. Strani nastavnici i istraživači

Red. br.	Sastavnice Sveučilišta u Zagrebu	Strani nastavnici				Strani istraživači			
		zemlje iz kojih dolaze	M	Ž	Ukp.	zemlje iz kojih dolaze	M	Ž	Ukp.
<b>I. Područje prirodnih znanosti</b>	/	0	0	0	0	Indija, Kina, Njemačka, Portugal, Grčka	4	4	8
1. Prirodoslovno matematički fakultet	/	0	0	0	0	Indija, Kina, Njemačka, Portugal, Grčka	4	4	8
<b>II. Područje tehničkih znanosti</b>	Češka Republika	1	0	1	1	/	0	0	0
2. Arhitektonski fakultet	/	0	0	0	0	/	0	0	0
3. Fakultet elektrotehnike i računarstva	Češka Republika	1	0	1	1	/	0	0	0
4. Fakultet kemijskog inženjerstva i tehnologije	/	0	0	0	0	/	0	0	0
5. Fakultet prometnih znanosti	/	0	0	0	0	/	0	0	0
6. Fakultet strojarstva i brodogradnje	/	0	0	0	0	/	0	0	0
7. Geodetski fakultet	/	0	0	0	0	/	0	0	0
8. Geotehnički fakultet	/	0	0	0	0	/	0	0	0
9. Građevinski fakultet	/	0	0	0	0	/	0	0	0
10. Grafički fakultet	/	0	0	0	0	/	0	0	0
11. Metalurški fakultet	/	0	0	0	0	/	0	0	0
12. Rudarsko - geološko - naftni fakultet	/	0	0	0	0	/	0	0	0
13. Tekstilno - tehnološki fakultet	/	0	0	0	0	/	0	0	0
<b>III. Područje biomedicine i zdravstva</b>	/	0	0	0	0	/	0	0	0
14. Farmaceutsko - biokemijski fakultet	/	0	0	0	0	/	0	0	0
15. Medicinski fakultet	/	0	0	0	0	/	0	0	0
16. Stomatološki fakultet	/	0	0	0	0	/	0	0	0
17. Veterinarski fakultet	/	0	0	0	0	/	0	0	0
<b>IV. Područje biotehničkih znanosti</b>	Republika Slovenija	2	2	4	4	/	0	0	0
18. Agronomski fakultet	Republika Slovenija	2	2	4	4	/	0	0	0
19. Prehrambeno - biotehnološki fakultet	/	0	0	0	0	/	0	0	0
20. Šumarski fakultet	/	0	0	0	0	/	0	0	0
<b>V. Područje društvenih znanosti</b>	/	0	0	0	0	/	0	0	0
21. Edukacijsko - rehabilitacijski fakultet	/	0	0	0	0	/	0	0	0
22. Ekonomski fakultet	/	0	0	0	0	/	0	0	0
23. Fakultet organizacije i informatike	/	0	0	0	0	/	0	0	0
24. Fakultet političkih znanosti	/	0	0	0	0	/	0	0	0
25. Kineziološki fakultet	/	0	0	0	0	/	0	0	0
26. Pravni fakultet	/	0	0	0	0	/	0	0	0
27. Učiteljski fakultet	/	0	0	0	0	/	0	0	0
<b>VI. Područje humanističkih znanosti</b>	/	9	18	27	27	/	0	0	0
28. Filozofski fakultet	Austrija, Belgija, Brazil, Švedska, Bugarska, Češka, Francuska, Italija, Japan, Kina, Mađarska, Nizozemska, Njemačka, Poljska, Rumunjska, Slovačka, Slovenija, Španjolska, Turska	9	18	27	27	/	0	0	0
29. Hrvatski studiji (sa FFDI)	/	0	0	0	0	/	0	0	0
30. Katolički bogoslovni fakultet	/	0	0	0	0	/	0	0	0
<b>VII. Umjetničke akademije</b>	R. Austrija, R. Slovenija	3	0	3	3	/	0	0	0
31. Akademija dramske umjetnosti	/	0	0	0	0	/	0	0	0
32. Akademija likovnih umjetnosti	/	0	0	0	0	/	0	0	0
33. Muzička akademija	R. Austrija, R. Slovenija	3	0	3	3	/	0	0	0
<b>UKUPNO</b>	Austrija, Belgija, Brazil, Bugarska, Češka, Francuska, Italija, Japan, Kina, Švedska, Mađarska, Nizozemska, Njemačka, Poljska, Rumunjska, Slovačka, Slovenija, Španjolska, Turska	15	20	35	35	Indija, Kina, Njemačka, Portugal, Grčka	4	4	8

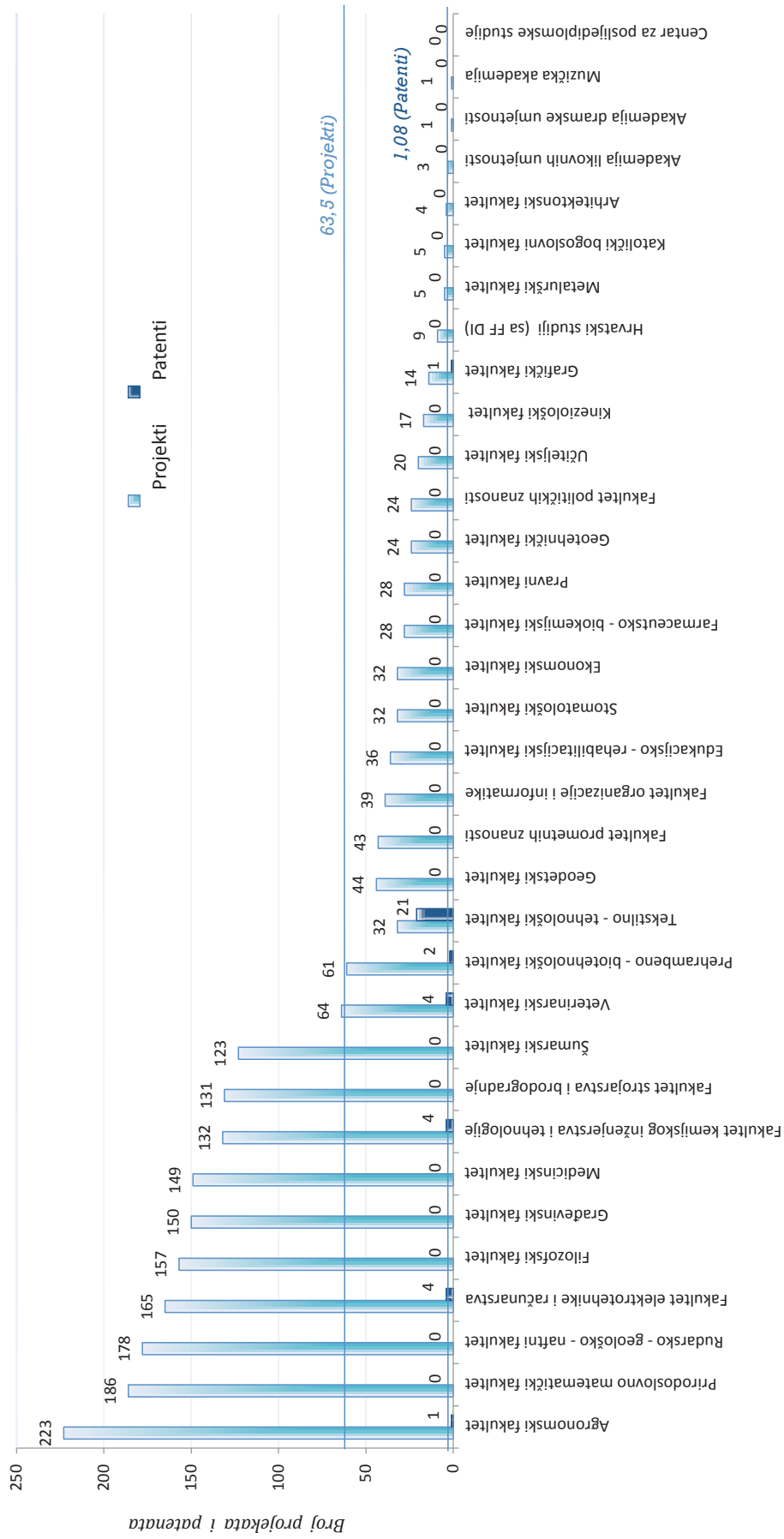
Tablica 15. Istraživačka djelatnost - projekti i patenti

Red. br.	Sastavnice Sveučilišta u Zagrebu	PROJEKTI										PATENTI						
		Nacionalni projekti		Međunarodni projekti				Projekti s gospodarstvom				Ukupno projekti	Ukupno osobe	Broj licencnih ugovora	Broj odobrenih patenata	Broj patentnih prijava	Broj novoosnovanih tvrtki ...**	Ukupno
		Broj projekata	Broj osoba*	Broj projekata	Broj osoba*	Broj projekata	Broj osoba*	Broj projekata	Broj osoba*	Broj projekata	Broj osoba*							
I.	<b>Područje prirodnih znanosti</b>	124	312	36	80	26	55	186	447	0	0	0	0	0	0	0	0	
1.	Prirodoslovno matematički fakultet	124	312	36	80	26	55	186	447	0	0	0	0	0	0	0	0	
II.	<b>Područje tehničkih znanosti</b>	293	1406	92	395	537	1182	922	2923	0	15	15	0	0	0	0	30	
2.	Arhitektonski fakultet	4	46	0	0	0	0	4	46	0	0	0	0	0	0	0	0	
3.	Fakultet elektrotehnike i računarstva	82	416	23	62	60	180	165	658	0	4	4	0	0	0	0	4	
4.	Fakultet kemijskog inženjerstva i tehnologije	38	134	14	34	80	36	132	204	0	0	0	4	0	0	0	4	
5.	Fakultet prometnih znanosti	12	105	2	46	29	176	43	327	0	0	0	0	0	0	0	0	
6.	Fakultet strojarstva i brodogradnje	56	298	9	25	66	97	131	420	0	0	0	0	0	0	0	0	
7.	Geodetski fakultet	9	47	7	21	28	55	44	123	0	0	0	0	0	0	0	0	
8.	Geotehnički fakultet	2	6	0	0	22	30	24	36	0	0	0	0	0	0	0	0	
9.	Građevinski fakultet	35	74	13	22	102	152	150	248	0	0	0	0	0	0	0	0	
10.	Grafički fakultet	10	51	4	13	0	0	14	64	0	1	1	0	0	0	0	1	
11.	Metalski fakultet	5	21	0	0	0	0	5	21	0	0	0	0	0	0	0	0	
12.	Rudarsko - geološko - naftni fakultet	22	93	8	34	148	443	178	570	0	0	0	0	0	0	0	0	
13.	Tekstilno - tehnološki fakultet	18	115	12	78	2	13	32	206	0	10	11	0	0	0	0	21	
III.	<b>Područje biomedicine i zdravstva</b>	242	761	20	56	11	4	273	821	0	0	4	0	0	0	0	4	
14.	Farmaceutsko - biokemijski fakultet	23	65	3	5	2	2	28	72	0	0	0	0	0	0	0	0	
15.	Medicinski fakultet	146	423	3	4	0	0	149	427	0	0	0	0	0	0	0	0	
16.	Stomatološki fakultet	30	113	0	0	2	2	32	115	0	0	0	0	0	0	0	0	
17.	Veterinarski fakultet	43	160	14	47	7	0	64	207	0	0	4	0	0	0	0	4	
IV.	<b>Područje biotehničkih znanosti</b>	155	444	51	290	201	360	407	1094	0	0	3	0	0	0	0	3	
18.	Agronomski fakultet	80	116	28	123	115	223	223	462	0	0	1	0	0	0	0	1	
19.	Prehrambeno - biotehnoški fakultet	36	212	15	150	10	36	61	398	0	0	2	0	0	0	0	2	
20.	Šumarski fakultet	39	116	8	17	76	101	123	234	0	0	0	0	0	0	0	0	
V.	<b>Područje društvenih znanosti</b>	141	568	44	212	11	34	196	814	0	0	0	0	0	0	0	0	
21.	Edukacijsko - rehabilitacijski fakultet	25	73	11	38	0	0	36	111	0	0	0	0	0	0	0	0	
22.	Ekonomski fakultet	29	194	2	54	1	1	32	249	0	0	0	0	0	0	0	0	
23.	Fakultet organizacije i informatike	18	72	11	50	10	33	39	155	0	0	0	0	0	0	0	0	
24.	Fakultet političkih znanosti	14	81	10	25	0	0	24	106	0	0	0	0	0	0	0	0	
25.	Kineziološki fakultet	17	70	0	0	0	0	17	70	0	0	0	0	0	0	0	0	
26.	Pravni fakultet	24	30	4	15	0	0	28	45	0	0	0	0	0	0	0	0	
27.	Učiteljski fakultet	14	48	6	30	0	0	20	78	0	0	0	0	0	0	0	0	
VI.	<b>Područje humanističkih znanosti</b>	149	535	22	50	0	0	171	585	0	0	0	0	0	0	0	0	
28.	Filozofski fakultet	136	482	21	45	0	0	157	527	0	0	0	0	0	0	0	0	
29.	Hrvatski studiji (sa FF DI)	8	33	1	5	0	0	9	38	0	0	0	0	0	0	0	0	
30.	Katolički bogoslovni fakultet	5	20	0	0	0	0	5	20	0	0	0	0	0	0	0	0	
VII.	<b>Umjetničke akademije</b>	3	6	0	0	2	2	5	8	0	0	0	0	0	0	0	0	
31.	Akademija dramske umjetnosti	1	3	0	0	0	0	1	3	0	0	0	0	0	0	0	0	
32.	Akademija likovnih umjetnosti	1	1	0	0	2	2	3	3	0	0	0	0	0	0	0	0	
33.	Muzička akademija	1	2	0	0	0	0	1	2	0	0	0	0	0	0	0	0	
VIII.	<b>Centar za poslijediplomske studije</b>	0	0	0	0	0	0	0	0	0	0	0	0	0	0	0	0	
	<b>UKUPNO</b>	1106	4032	265	1023	788	1637	2159	6692	0	15	22	0	0	0	0	37	

\* Broj osoba uključenih u projekte (iz sastavnice)

\*\* Broj novoosnovanih tvrtki proizilazih iz znanstvenih rezultata i ekspertiza

Projekti i patenti\*



\*pod broj patenata podrazumijevaju se odobreni patenti i patentne prijave

Slika 7. Grafički prikaz broja projekata i patenata na Sveučilištu u Zagrebu

Prosječan broj osoba na sastavnici po jednom projektu



Slika 8. Prosječan broj osoba na sastavnici po jednom projektu



## *2. 10. Osnovni odnosi*



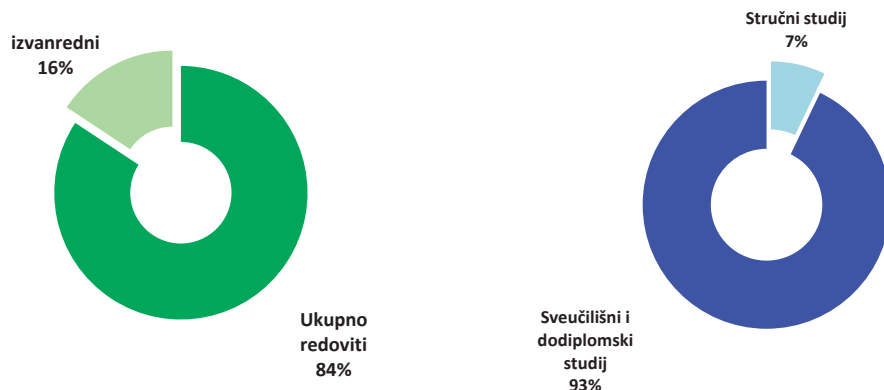


Tablica 1. Odnos broja redovitih studenata koji studiraju sa potporom i bez nje te broj izvanrednih studenata

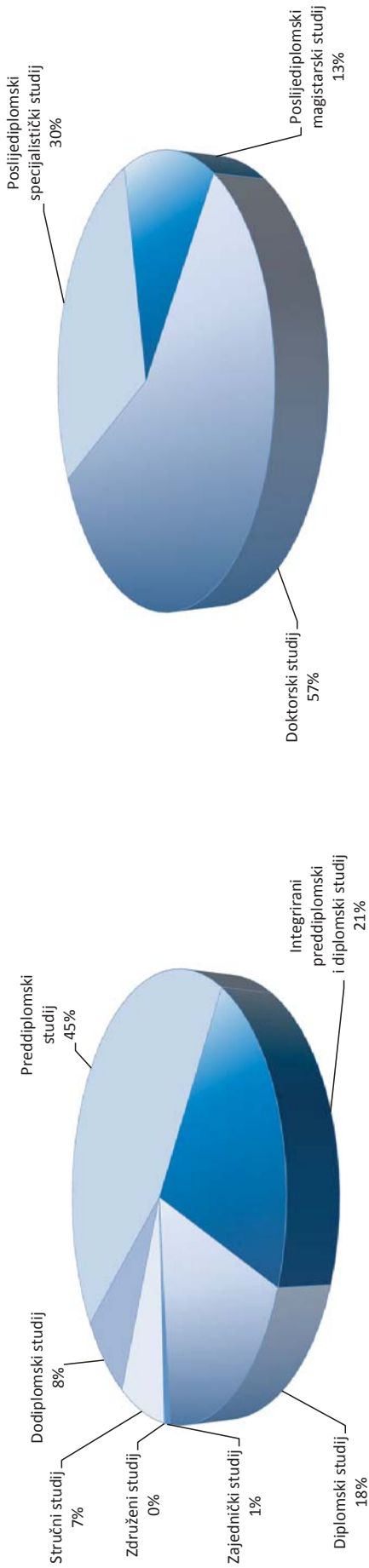
Red. br.	Sastavnice Sveučilišta u Zagrebu	red*	red**	Ukupno redoviti	izvanredni	UKUPNO
<b>I.</b>	<b>Područje prirodnih znanosti</b>	<b>2742</b>	<b>1489</b>	<b>4231</b>	<b>0</b>	<b>4231</b>
1.	Prirodoslovno matematički fakultet	2742	1489	4231	0	4231
<b>II.</b>	<b>Područje tehničkih znanosti</b>	<b>9976</b>	<b>5889</b>	<b>15865</b>	<b>606</b>	<b>16471</b>
2.	Arhitektonski fakultet	748	541	1289	0	1289
3.	Fakultet elektrotehnike i računarstva	2407	1786	4193	0	4193
4.	Fakultet kemijskog inženjerstva i tehnologije	428	404	832	0	832
5.	Fakultet prometnih znanosti	1017	712	1729	443	2172
6.	Fakultet strojarstva i brodogradnje	1616	646	2262	0	2262
7.	Geodetski fakultet	700	67	767	93	860
8.	Geotehnički fakultet	150	51	201	0	201
9.	Građevinski fakultet	896	680	1576	0	1576
10.	Grafički fakultet	417	581	998	70	1068
11.	Metalurški fakultet	38	38	76	0	76
12.	Rudarsko - geološko - naftni fakultet	488	255	743	0	743
13.	Tekstilno - tehnološki fakultet	1071	128	1199	0	1199
<b>III.</b>	<b>Područje biomedicine i zdravstva</b>	<b>3077</b>	<b>1448</b>	<b>4525</b>	<b>0</b>	<b>4525</b>
14.	Farmaceutsko - biokemijski fakultet	677	424	1101	0	1101
15.	Medicinski fakultet	1488	530	2018	0	2018
16.	Stomatološki fakultet	489	248	737	0	737
17.	Veterinarski fakultet	423	246	669	0	669
<b>IV.</b>	<b>Područje biotehničkih znanosti</b>	<b>3215</b>	<b>1179</b>	<b>4394</b>	<b>0</b>	<b>4394</b>
18.	Agronomski fakultet	1890	377	2267	0	2267
19.	Prehrambeno - biotehnoški fakultet	617	423	1040	0	1040
20.	Šumarski fakultet	708	379	1087	0	1087
<b>V.</b>	<b>Područje društvenih znanosti</b>	<b>9470</b>	<b>10382</b>	<b>19852</b>	<b>10143</b>	<b>29995</b>
21.	Edukacijsko - rehabilitacijski fakultet	528	183	711	0	711
22.	Ekonomski fakultet	3224	5229	8453	3972	12425
23.	Fakultet organizacije i informatike	327	1209	1536	1367	2903
24.	Fakultet političkih znanosti	1061	776	1837	221	2058
25.	Kineziološki fakultet	567	723	1290	0	1290
26.	Pravni fakultet	2586	1443	4029	3789	7818
27.	Učiteljski fakultet	1177	819	1996	794	2790
<b>VI.</b>	<b>Područje humanističkih znanosti</b>	<b>6930</b>	<b>892</b>	<b>7822</b>	<b>32</b>	<b>7854</b>
28.	Filozofski fakultet	4475	706	5181	0	5181
29.	Hrvatski studiji (sa FFDI)	1383	186	1569	32	1601
30.	Katolički bogoslovni fakultet	1072	0	1072	0	1072
<b>VII.</b>	<b>Umjetničke akademije</b>	<b>971</b>	<b>213</b>	<b>1184</b>	<b>0</b>	<b>1184</b>
31.	Akademija dramske umjetnosti	247	4	251	0	251
32.	Akademija likovnih umjetnosti	283	104	387	0	387
33.	Muzička akademija	441	105	546	0	546
	<b>UKUPNO</b>	<b>36381</b>	<b>21492</b>	<b>57873</b>	<b>10781</b>	<b>68654</b>

red\* = redoviti studenti koji studiraju uz potporu Ministarstva

red\*\* = redoviti studenti koji snose dio troškova studija

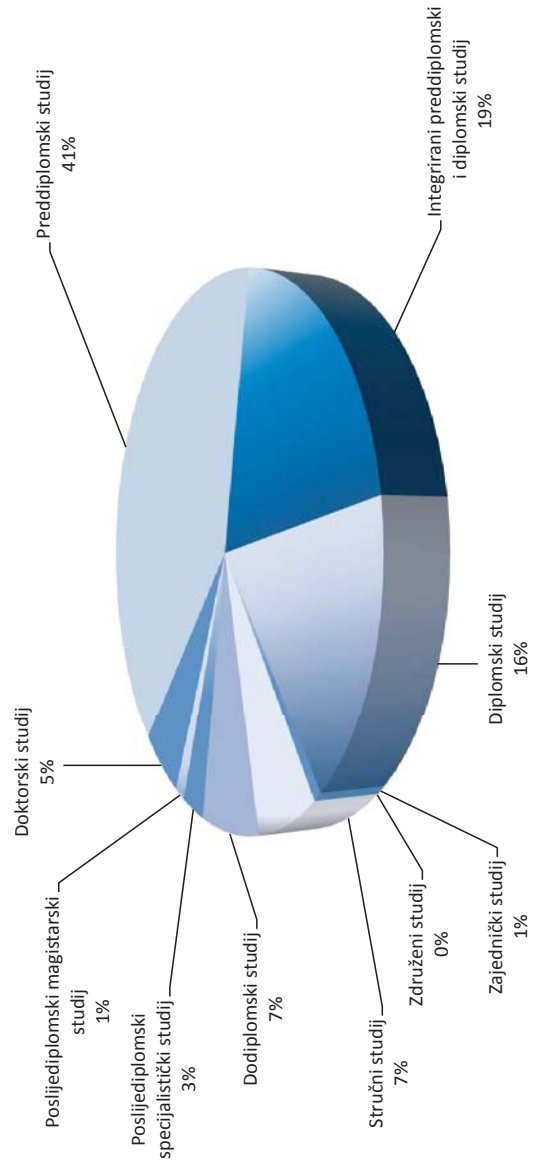


Slika 9. Grafički prikaz odnosa redovitih i izvanrednih studenata te studenata sveučilišnih i stručnih studija

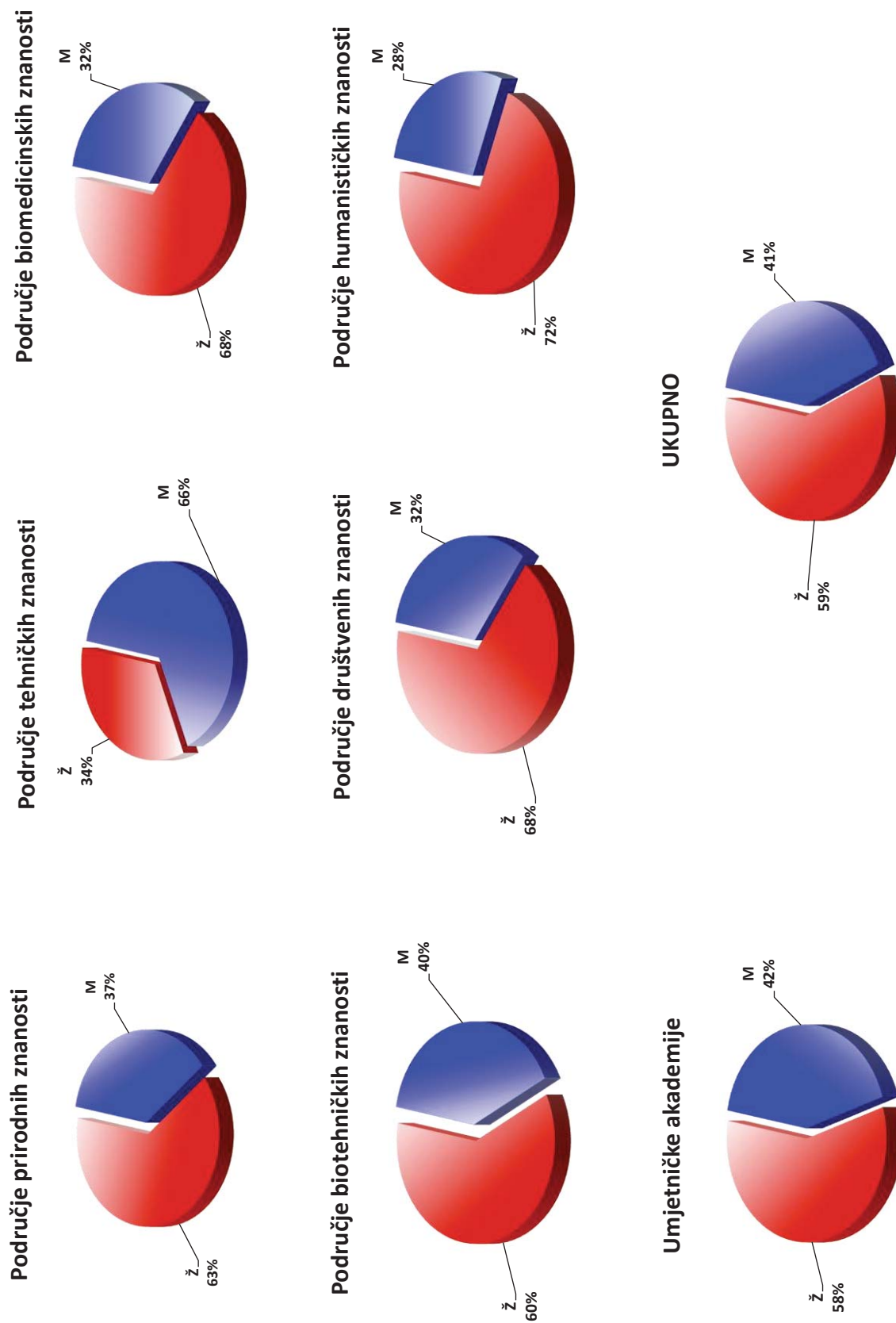


Slika 10. Raspodjela ukupnog broja studenata po sveučilišnim, stručnim i dodiplomskim studijima na Sveučilištu u Zagrebu

Slika 11. Raspodjela ukupnog broja studenata po poslijediplomskim i doktorskim studijima na Sveučilištu u Zagrebu




Slika 12. Raspodjela ukupnog broja studenata po sveučilišnim, stručnim, dodiplomskim, poslijediplomskim i doktorskim studijima na Sveučilištu u Zagrebu

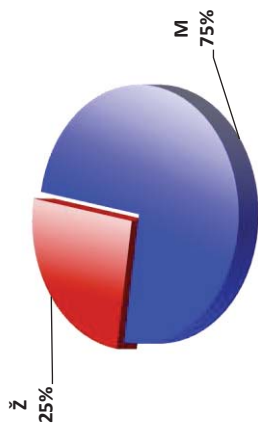


Slika 13. Svi upisani studenti i absolventi po spolu (68654)


Područje biomedicinskih znanosti




Područje tehničkih znanosti




Područje prirodnih znanosti



Područje humanističkih znanosti




Područje društvenih znanosti




Područje biotehničkih znanosti




UKUPNO



Centar za poslijedipl. studije



Umjetničke akademije



Slika 14. Studenti poslijediplomskih studija po spolu (6641)

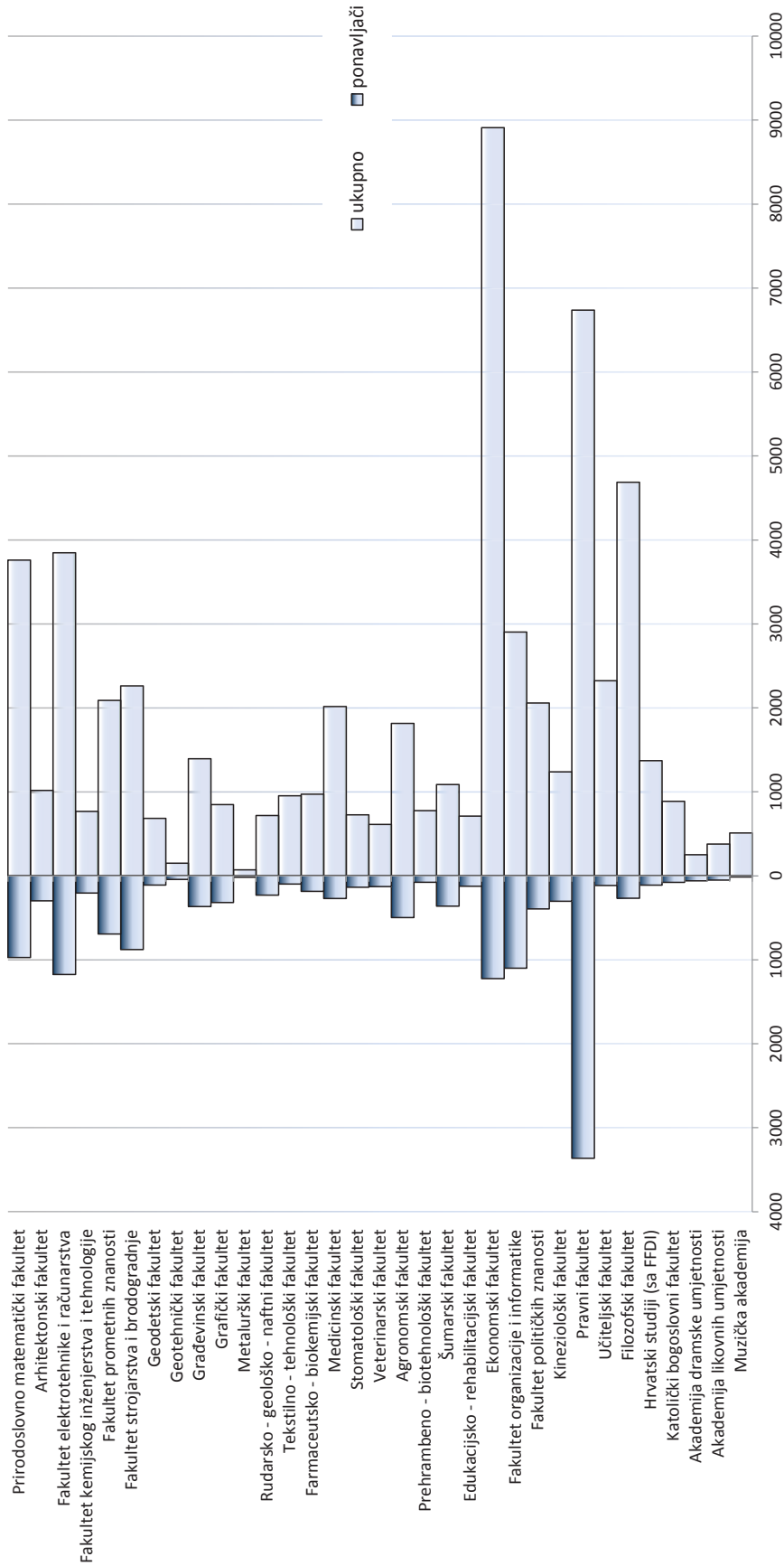
Tablica 2. Studenti prema statusu studiranja sumarno po sastavnicama, područjima te ukupno

Red. br.	Sastavnice Sveučilišta u Zagrebu	I. godina*	svi studenti**	ponavljajući	strani studenti	posebni uvjeti	apsolventi	završili/dipl.
<b>I.</b>	<b>Područje prirodnih znanosti</b>	<b>1529</b>	<b>4231</b>	<b>973</b>	<b>3</b>	<b>14</b>	<b>471</b>	<b>1107</b>
1.	Prirodoslovno matematički fakultet	1529	4231	973	3	14	471	1107
<b>II.</b>	<b>Područje tehničkih znanosti</b>	<b>6815</b>	<b>16471</b>	<b>4431</b>	<b>32</b>	<b>196</b>	<b>1671</b>	<b>4486</b>
2.	Arhitektonski fakultet	361	1289	298	2	24	272	426
3.	Fakultet elektrotehnike i računarstva	1866	4193	1175	11	53	346	1369
4.	Fakultet kemijskog inženjerstva i tehnologije	443	832	205	1	7	65	166
5.	Fakultet prometnih znanosti	1043	2172	693	4	43	83	809
6.	Fakultet strojarstva i brodogradnje	941	2262	878	0	2	0	421
7.	Geodetski fakultet	248	860	110	1	21	176	261
8.	Geotehnički fakultet	82	201	43	0	2	51	79
9.	Građevinski fakultet	541	1576	366	3	23	182	447
10.	Grafički fakultet	401	1068	318	0	20	220	195
11.	Metalurški fakultet	34	76	17	0	0	5	16
12.	Rudarsko - geološko - naftni fakultet	411	743	230	9	0	25	100
13.	Tekstilno - tehnološki fakultet	444	1199	98	1	1	246	197
<b>III.</b>	<b>Područje biomedicine i zdravstva</b>	<b>1042</b>	<b>4525</b>	<b>719</b>	<b>155</b>	<b>198</b>	<b>199</b>	<b>643</b>
14.	Farmaceutsko - biokemijski fakultet	244	1101	185	8	48	129	220
15.	Medicinski fakultet	446	2018	270	115	90	2	226
16.	Stomatološki fakultet	160	737	136	26	48	11	86
17.	Veterinarski fakultet	192	669	128	6	12	57	111
<b>IV.</b>	<b>Područje biotehničkih znanosti</b>	<b>1972</b>	<b>4394</b>	<b>935</b>	<b>3</b>	<b>17</b>	<b>716</b>	<b>1128</b>
18.	Agronomski fakultet	1024	2267	497	0	9	452	560
19.	Prehrambeno - biotehnološki fakultet	345	1040	77	0	0	264	354
20.	Šumarski fakultet	603	1087	361	3	8	0	214
<b>V.</b>	<b>Područje društvenih znanosti</b>	<b>8737</b>	<b>29995</b>	<b>6624</b>	<b>28</b>	<b>463</b>	<b>5115</b>	<b>5158</b>
21.	Edukacijsko - rehabilitacijski fakultet	235	711	124	0	7	0	207
22.	Ekonomski fakultet	3370	12425	1224	24	322	3515	2253
23.	Fakultet organizacije i informatike	1308	2903	1100	1	4	0	384
24.	Fakultet političkih znanosti	806	2058	394	3	13	0	775
25.	Kineziološki fakultet	322	1290	303	0	7	52	254
26.	Pravni fakultet	2078	7818	3364	0	58	1081	626
27.	Učiteljski fakultet	618	2790	115	0	52	467	659
<b>VI.</b>	<b>Područje humanističkih znanosti</b>	<b>2811</b>	<b>7854</b>	<b>456</b>	<b>6</b>	<b>542</b>	<b>909</b>	<b>2241</b>
28.	Filozofski fakultet	1823	5181	267	5	535	494	1523
29.	Hrvatski studiji (sa FFDI)	744	1601	111	1	2	230	539
30.	Katolički bogoslovni fakultet	244	1072	78	0	5	185	179
<b>VII.</b>	<b>Umjetničke akademije</b>	<b>426</b>	<b>1184</b>	<b>125</b>	<b>25</b>	<b>9</b>	<b>45</b>	<b>380</b>
31.	Akademija dramske umjetnosti	96	251	60	0	1	0	77
32.	Akademija likovnih umjetnosti	132	387	51	1	0	9	123
33.	Muzička akademija	198	546	14	24	8	36	180
	<b>UKUPNO</b>	<b>23332</b>	<b>68654</b>	<b>14263</b>	<b>252</b>	<b>1439</b>	<b>9126</b>	<b>15143</b>

\* I. godina svih razina studija (pds, ints, ds, zjs, zds, ss)

\*\* svi studenti - sa apsolviranim, a bez studenata poslijediplomskih studija

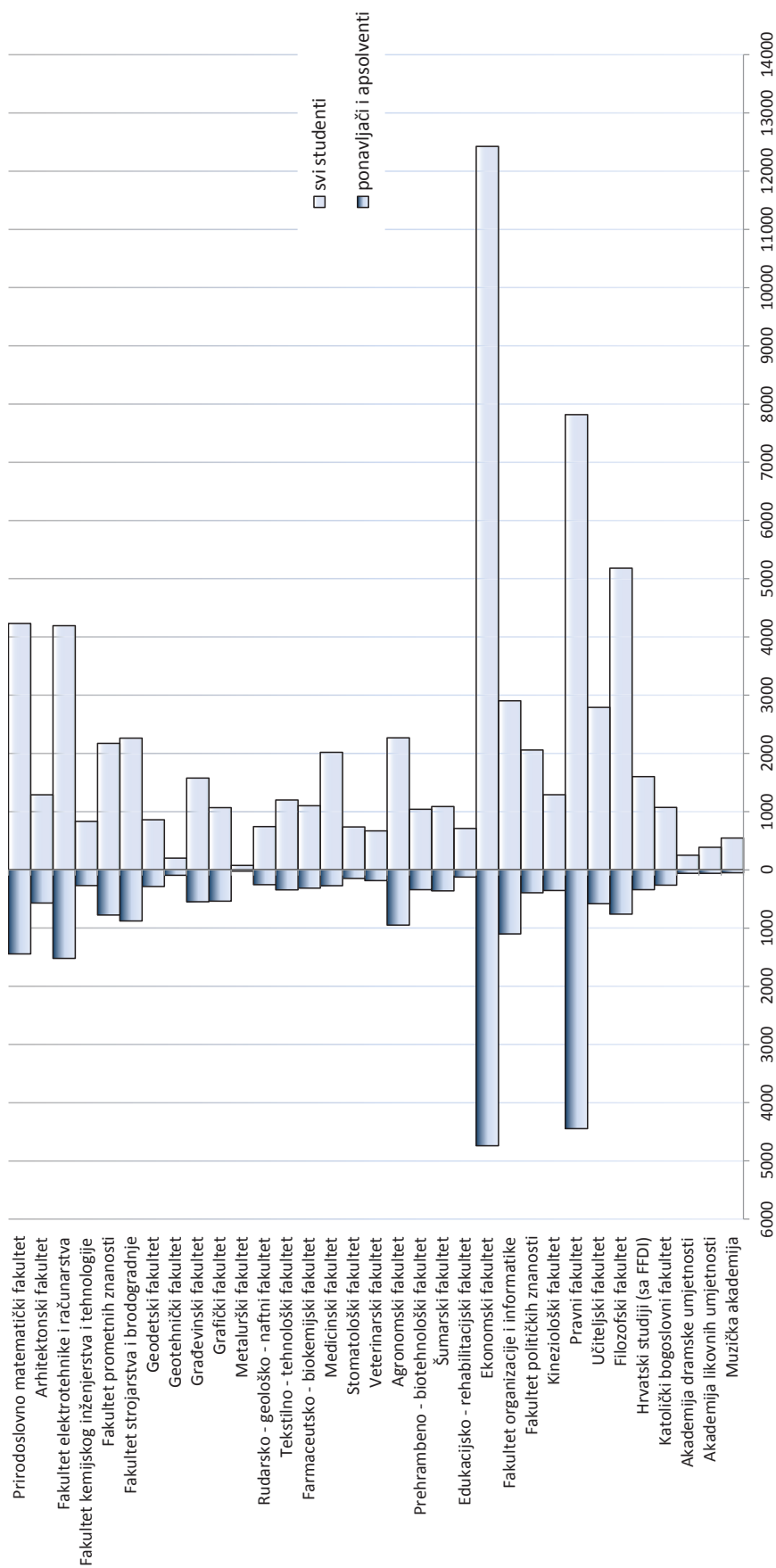
Odnos broja ponavljača prema ukupnom\* broju studenata na sastavnici



pod ukupno\* podrazumijevaju se upisani studenti (59 528) bez apsolviranih (9126) i bez polaznika poslijediplomskih studija (6641)

Slika 15. Odnos broja ponavljača prema ukupnom broju studenata na sastavnici

### Odnos broja ponavljača i apsolventata prema svim\* studentima na sastavnici



pod \*svi podrazumijevaju se svi upisani studenti (68 654) sa apsolventima (9126), ali bez polaznika poslijediplomskih studija (6641)

Slika 16. Odnos broja ponavljača i apsolventata prema svim\* studentima na sastavnici



Tablica 3. Broj upisanih studenata na 1. godinu studija po studentu koji je završio studij i postotak ponavljača

Red. br.	Sastavnice Sveučilišta u Zagrebu	pds	ints	ds	zjs	zds	ss	dds	postotak ponavljača *
<b>I.</b>	<b>Područje prirodnih znanosti</b>	<b>2,07</b>	<b>4,63</b>	<b>1,13</b>	/	/	/	<b>0</b>	<b>25,9%</b>
1.	Prirodoslovno matematički fakultet	2,07	4,63	1,13	/nema zjs	/nema zds	/nema ss	0	25,9%
<b>II.</b>	<b>Područje tehničkih znanosti</b>	<b>3</b>	/	<b>1,62</b>	/	/	<b>0,60</b>	<b>0</b>	<b>29,9%</b>
2.	Arhitektonski fakultet	1,16	/nema ints	1,95	/nema zjs	/nema zds	/nema ss	0	29,3%
3.	Fakultet elektrotehnike i računarstva	1,78	/nema ints	1,29	/nema zjs	/nema zds	/nema ss	0	30,5%
4.	Fakultet kemijskog inženjerstva i tehnologije	6,05	/nema ints	1,06	/nema zjs	/nema zds	/nema ss	0	26,7%
5.	Fakultet prometnih znanosti	3,93	/nema ints	5,75	/nema zjs	/nema zds	0	0	33,2%
6.	Fakultet strojarstva i brodogradnje	3,5	/nema ints	1,16	/nema zjs	/nema zds	/nema ss	0	38,8%
7.	Geodetski fakultet	1,59	/nema ints	0,88	/nema zjs	/nema zds	/nema ss	0	16,1%
8.	Geotehnički fakultet	2,64	/nema ints	0,94	/nema zjs	/nema zds	/nema ss	0	28,7%
9.	Građevinski fakultet	1,43	/nema ints	2,38	/nema zjs	/nema zds	/nema ss	0	26,3%
10.	Grafički fakultet	3,03	/nema ints	4	/nema zjs	/nema zds	/nema ss	0	37,5%
11.	Metalski fakultet	2,33	/nema ints	1,5	/nema zjs	/nema zds	/nema ss	/nitko završio	23,9%
12.	Rudarsko - geološko - naftni fakultet	5,44	/nema ints	2,03	/nema zjs	/nema zds	/nema ss	/nema dds	32,0%
13.	Tekstilno - tehnološki fakultet	6,19	/nema ints	2,62	/nema zjs	/nema zds	1	0	10,3%
<b>III.</b>	<b>Područje biomedicine i zdravstva</b>	/	<b>2,22</b>	/	/	/	<b>0,00</b>	<b>0</b>	<b>16,6%</b>
14.	Farmaceutsko - biokemijski fakultet	/nema pds	1,53	/nema ds	/nema zjs	/nema zds	0	/nema dds	19,0%
15.	Medicinski fakultet	/nema pds	1,97	/nema ds	/nema zjs	/nema zds	/nema ss	/nema dds	13,4%
16.	Stomatološki fakultet	/nema pds	2,05	/nema ds	/nema zjs	/nema zds	/nema ss	0	18,7%
17.	Veterinarski fakultet	/nema pds	27,43	/nema ds	/nema zjs	/nema zds	/nema ss	0,12	20,9%
<b>IV.</b>	<b>Područje biotehničkih znanosti</b>	<b>3</b>	/	<b>1,54</b>	/	/	/	<b>0</b>	<b>25,4%</b>
18.	Agronomski fakultet	2,91	/nema ints	1,63	/nema zjs	/nema zds	/nema ss	0	27,4%
19.	Prehrambeno - biotehnički fakultet	1,95	/nema ints	1,01	/nema zjs	/nema zds	/nema ss	0	9,9%
20.	Šumarski fakultet	5,69	/nema ints	2,84	/nema zjs	/nema zds	/nitko završio	0	33,2%
<b>V.</b>	<b>Područje društvenih znanosti</b>	<b>2</b>	<b>5,93</b>	<b>2,15</b>	<b>3,24</b>	/	<b>1,51</b>	<b>0</b>	<b>26,6%</b>
21.	Edukacijsko - rehabilitacijski fakultet	1,06	/nema ints	1,25	/nema zjs	/nema zds	/nema ss	/nema dds	17,4%
22.	Ekonomski fakultet	1,91	/nema ints	2,23	/nema zjs	/nema zds	1,18	0	13,7%
23.	Fakultet organizacije i informatike	2,19	/nema ints	1,83	3,24	/nema zds	8,65	/nema dds	37,9%
24.	Fakultet političkih znanosti	1,12	/nema ints	2,74	/nema zjs	/nema zds	/nema ss	0	19,1%
25.	Kineziološki fakultet	/nema pds	5,75	/nema ds	/nema zjs	/nema zds	/nema ss	0	24,5%
26.	Pravni fakultet	2,54	12,55	1,88	/nema zjs	/nema zds	/nema ss	0,09	49,9%
27.	Učiteljski fakultet	/nema pds	1,31	/nema ds	/nema zjs	/nitko završio	0,76	/nema dds	5,0%
<b>VI.</b>	<b>Područje humanističkih znanosti</b>	<b>2</b>	<b>1,33</b>	<b>2,39</b>	/	/	<b>1,50</b>	<b>0</b>	<b>6,6%</b>
28.	Filozofski fakultet	1,62	/nema ints	2,30	/nema zjs	/nema zds	/nema ss	0	5,7%
29.	Hrvatski studij (sa FFD)	1,45	/nema ints	2,66	/nema zjs	/nema zds	/nema ss	0	8,1%
30.	Katolički bogoslovni fakultet	2	1,33	/nema ds	/nema zjs	/nema zds	1,5	/nema dds	8,8%
<b>VII.</b>	<b>Umjetničke akademije</b>	<b>1</b>	<b>2,00</b>	<b>1,63</b>	<b>1,46</b>	/	/	<b>0</b>	<b>11,0%</b>
31.	Akademija dramske umjetnosti	1,05	/nema ints	3,57	/nema zjs	/nema zds	/nema ss	0	23,9%
32.	Akademija likovnih umjetnosti	0,95	2,00	2,18	1,46	/nema zds	/nema ss	0	13,5%
33.	Muzička akademija	1,01	/nema ints	1,19	/nema zjs	/nema zds	/nema ss	/nema dds	2,7%
<b>UKUPNO</b>		<b>2,12</b>	<b>3,57</b>	<b>1,82</b>	<b>2,83</b>	/	<b>1,22</b>	<b>0,01</b>	<b>24,0%</b>

\*računato bez apsolvanih i studenata poslijediplomskih studija

Tablica 4. Omler studenata i nastavnika, omler djelatnika u znanstveno-nastavnim zvanjima i znanstvenih novaka te znanstvenih novaka i nastavnika i suradnika u nastavi

Red. br.	Sastavnice Sveučilišta u Zagrebu	Broj studenata za omler 1*	Broj studenata za omler 2**	Broj nastavnika za omler 1 i 2***	Studenti/nastavnici za omler 1	Studenti/nastavnici za omler 2	*zn. nastav. zvanja/zn. novaci	zn.novaci/*nastav. i surad. u nastavi (%)
<b>I. Područje prirodnih znanosti</b>		<b>4231</b>	<b>5154</b>	<b>393,25</b>	<b>10,76</b>	<b>13,11</b>	<b>1,36</b>	<b>37,1%</b>
1. Prirodoslovno matematički fakultet		4231	5154	393,25	10,76	13,11	1,36	37,1%
<b>II. Područje tehničkih znanosti</b>		<b>16188</b>	<b>18132</b>	<b>1269,75</b>	<b>12,73</b>	<b>14,28</b>	<b>1,86</b>	<b>26,0%</b>
2. Arhitektonski fakultet		1289	1333	130,75	9,86	10,20	4,06	13,2%
3. Fakultet elektrotehnike i računarstva		4193	4524	258,25	16,24	17,52	1,20	41,8%
4. Fakultet kemijskog inženjerstva i tehnologije		832	928	107,25	7,76	8,65	1,21	37,3%
5. Fakultet prometnih znanosti		1950,5	2760,5	112	17,42	24,65	5,10	8,0%
6. Fakultet strojarstva i brodogradnje		2262	2337	223,25	10,13	10,47	1,53	31,2%
7. Geodetski fakultet		813,5	883,5	46,5	17,49	19,00	2,25	16,7%
8. Geotehnički fakultet		201	201	33,5	6,00	6,00	4,50	9,8%
9. Građevinski fakultet		1576	1892	105	15,01	18,02	1,55	31,7%
10. Grafički fakultet		1033	1114	54,25	19,04	20,53	4,29	10,1%
11. Metalurški fakultet		76	80	25	3,04	3,20	10,50	8,0%
12. Rudarsko - geološko - naftni fakultet		743	861	82,5	9,01	10,44	3,87	14,7%
13. Tekstilno - tehnološki fakultet		1199	1218	91,5	13,10	13,31	2,61	17,6%
<b>III. Područje biomedicine i zdravstva</b>		<b>4525</b>	<b>5655</b>	<b>810,75</b>	<b>5,58</b>	<b>6,98</b>	<b>2,67</b>	<b>22,8%</b>
14. Farmaceutsko - biokemijski fakultet		1101	1350	78	14,12	17,31	2,65	24,5%
15. Medicinski fakultet		2018	2514	436	4,63	5,77	2,38	25,0%
16. Stomatološki fakultet		737	859	157,25	4,69	5,46	3,72	18,2%
17. Veterinarski fakultet		669	932	139,5	4,80	6,68	2,89	19,7%
<b>IV. Područje biotehničkih znanosti</b>		<b>4394</b>	<b>4665</b>	<b>490,75</b>	<b>8,95</b>	<b>9,51</b>	<b>1,87</b>	<b>25,2%</b>
18. Agronomski fakultet		2267	2394	213,5	10,62	11,21	1,91	24,6%
19. Prehrambeno - biotehnički fakultet		1040	1145	175,25	5,93	6,53	1,91	24,1%
20. Šumarski fakultet		1087	1126	102	10,66	11,04	1,72	28,3%
<b>V. Područje društvenih znanosti</b>		<b>24923,5</b>	<b>26383,5</b>	<b>754,25</b>	<b>33,04</b>	<b>34,98</b>	<b>2,16</b>	<b>21,5%</b>
21. Edukacijsko - rehabilitacijski fakultet		711	781	82	8,67	9,52	2,20	26,3%
22. Ekonomski fakultet		10439	11235	192	54,37	58,52	1,87	25,1%
23. Fakultet organizacije i informatike *		2219,5	2327,5	68,5	32,40	33,98	2,13	16,5%
24. Fakultet političkih znanosti		1947,5	2067,5	62	31,41	33,35	1,63	34,3%
25. Kineziološki fakultet		1290	1330	70,5	18,30	18,87	1,68	27,5%
26. Pravni fakultet		5923,5	6176,5	127,5	46,46	48,44	3,12	15,3%
27. Učiteljski fakultet		2393	2466	151,75	15,77	16,25	3,12	13,0%
<b>VI. Područje humanističkih znanosti</b>		<b>7838</b>	<b>8560</b>	<b>690</b>	<b>11,36</b>	<b>12,41</b>	<b>1,44</b>	<b>32,3%</b>
28. Filozofski fakultet		5181	5763	508,75	10,18	11,33	1,36	33,6%
29. Hrvatski studiji (sa FF DI)		1585	1660	104,75	15,13	15,85	1,00	44,1%
30. Katolički bogoslovni fakultet		1072	1137	76,5	14,01	14,86	4,56	12,5%
<b>VII. Umjetničke akademije</b>		<b>1184</b>	<b>1231</b>	<b>341</b>	<b>3,47</b>	<b>3,61</b>	<b>20,67</b>	<b>1,1%</b>
31. Akademija dramske umjetnosti		251	251	97,25	2,58	2,58	20,67	4,0%
32. Akademija likovnih umjetnosti		387	429	89,75	4,31	4,78	/nema zn. novaka	0,0%
33. Muzička akademija		546	551	154	3,55	3,58	/nema zn. novaka	0,0%
<b>UKUPNO</b>		<b>63263,5</b>	<b>69780,5</b>	<b>4749,75</b>	<b>13,32</b>	<b>14,69</b>	<b>2,05</b>	<b>25,2%</b>

\*broj studenata za omler 1 - za redovite studente s koeficijentom 1, a za izvanredne studente s koeficijentom 1/2

\*\*broj studenata za omler 2 - za redovite studente s koeficijentom 1, a za izvanredne studente s koeficijentom 1/2 + studenti poslijediplomskih studija s koeficijentom 1

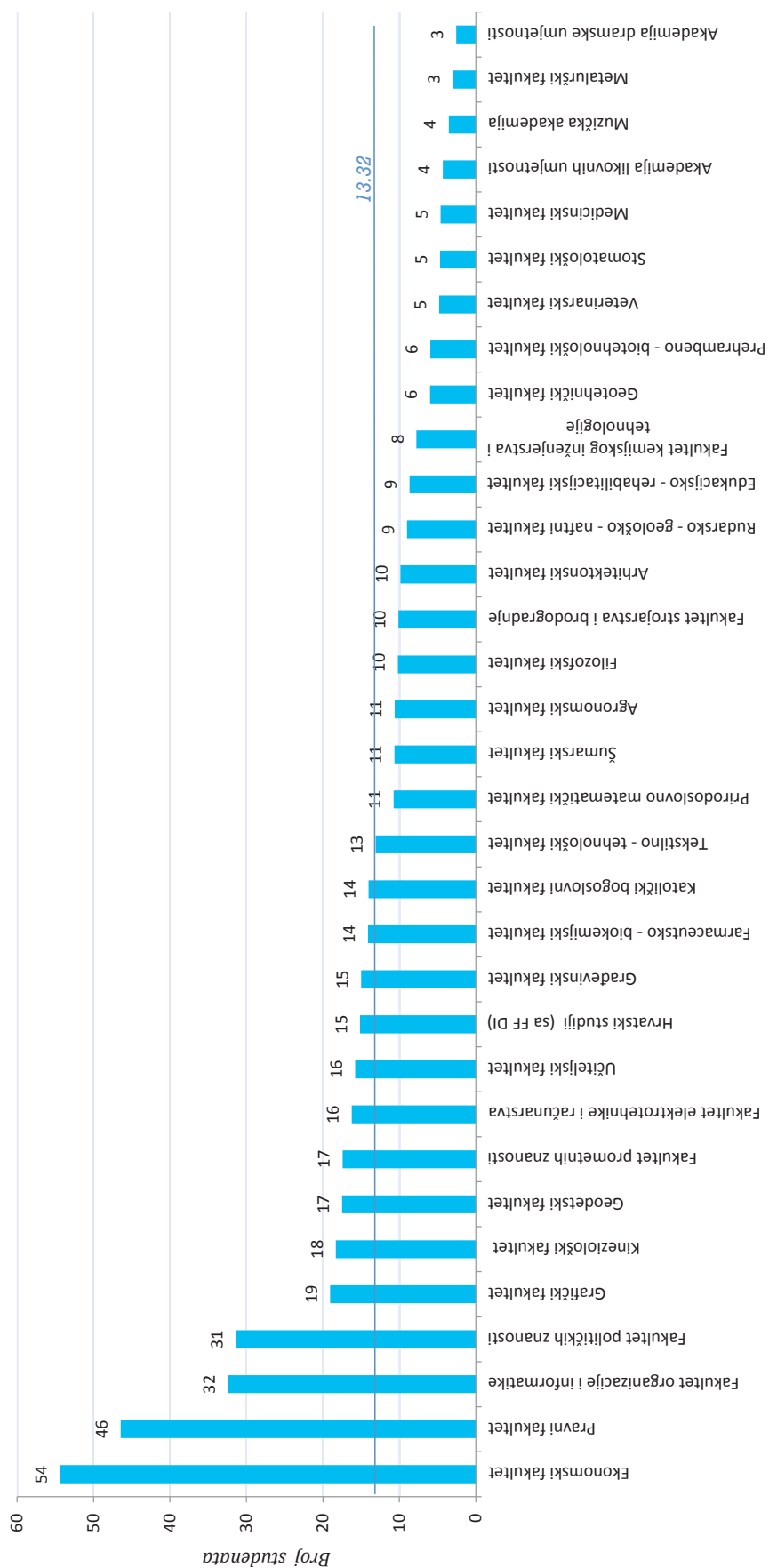
\*\*\*broj nastavnika za omler 1 i 2 - podaci su iz izvještajne tablice 31, način izračuna:

za znanstveno-nastavna zvanja i nastavna zvanja: Ukupno zaposlenici + 1/2 Ukupno vanjski suradnici; za suradnička zvanja i znanstvene novake: 1/2 (Ukupno zaposlenici + 1/2 Ukupno vanjski suradnici)

\* zn. nastavna zvanja i nastavnici i suradnici u nastavi - računati su samo zaposlenici na sastavnici (bez vanjskih suradnika)

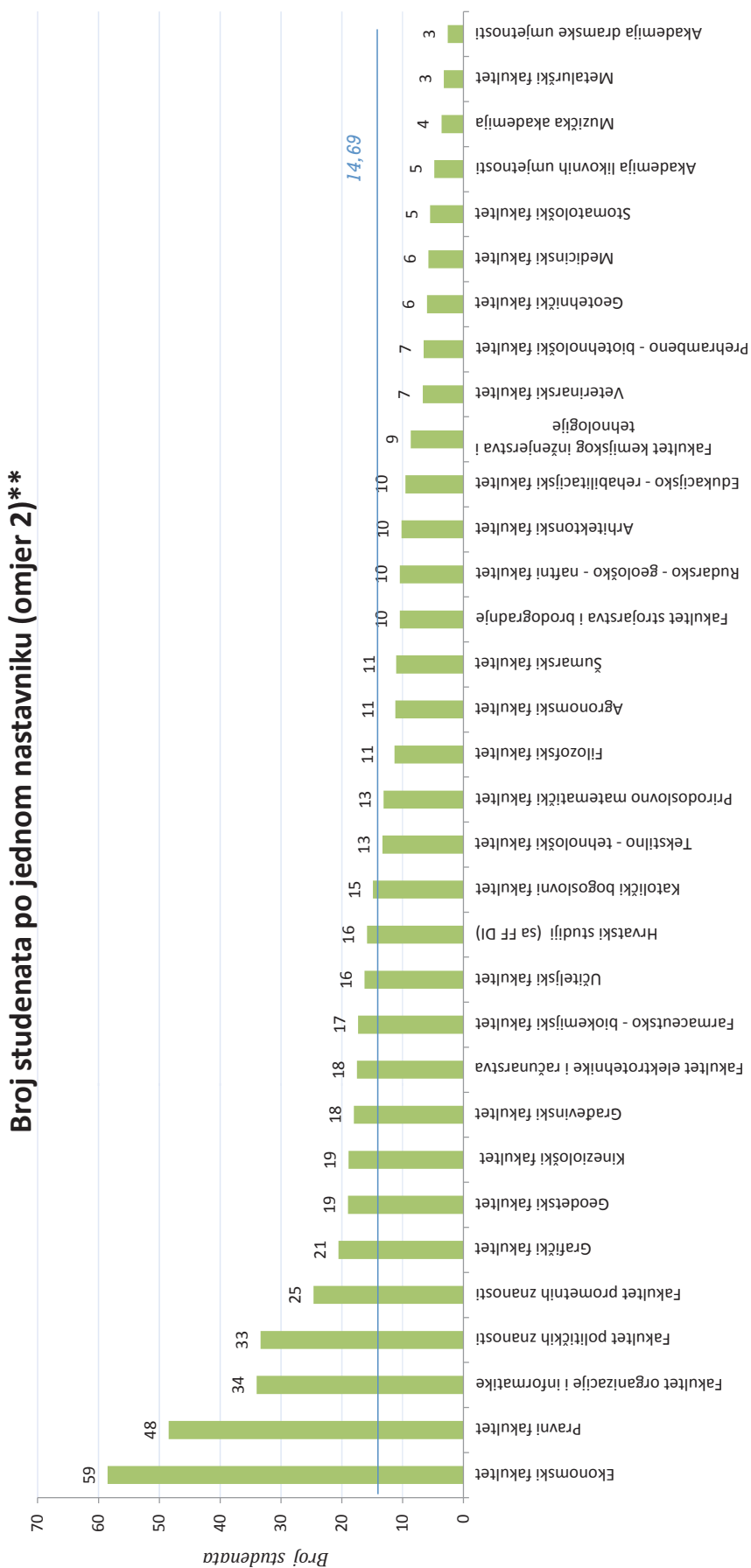
Fakultet organizacije i informatike\* - svi studenti zajedničkih studija Fakulteta organizacije i informatike i Ekonomskog fakulteta u prikazu su kod Fakulteta organizacije i informatike

Broj studenata po jednom nastavniku (omjer 1)\*



\*broj studenata za omjer 1 - za redovite studente računato s koeficijentom 1, a za izvanredne studente s koeficijentom 1/2  
Fakultet organizacije i informatike - svi studenti zajedničkih studija FOI i EF u prikazu su kod FOI

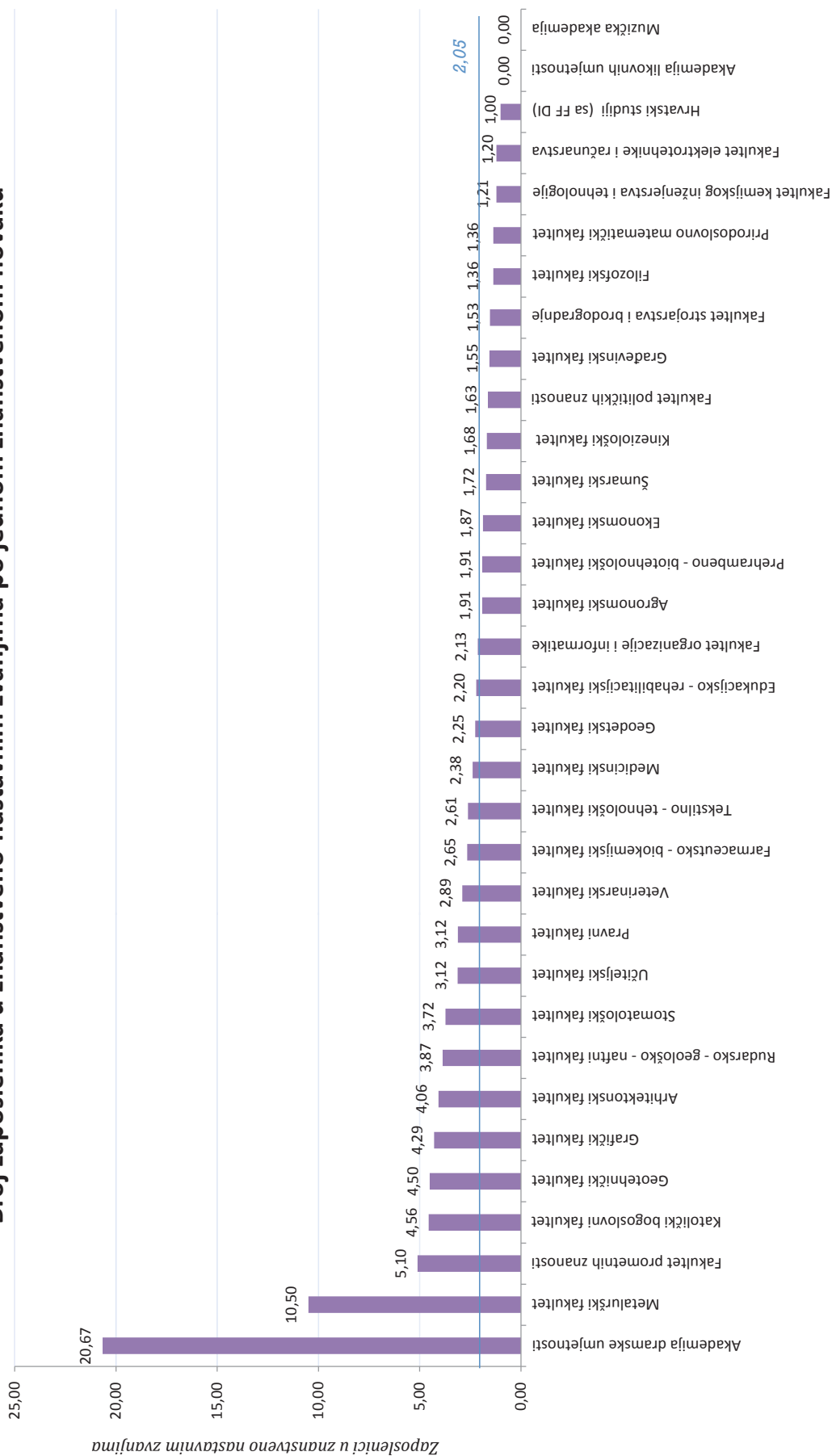
Slika 17. Grafički prikaz broja studenata po jednom nastavniku za omjer 1



\*\*broj studenata za omjer 2 - za redovite studente računato s koeficijentom 1, a za izvanredne studente s koeficijentom 1/2 + studenti poslijediplomskih studija s koeficijentom 1  
Fakultet organizacije i informatike - svi studenti zajedničkih studija FOI i EF u prikazu su kod FOI

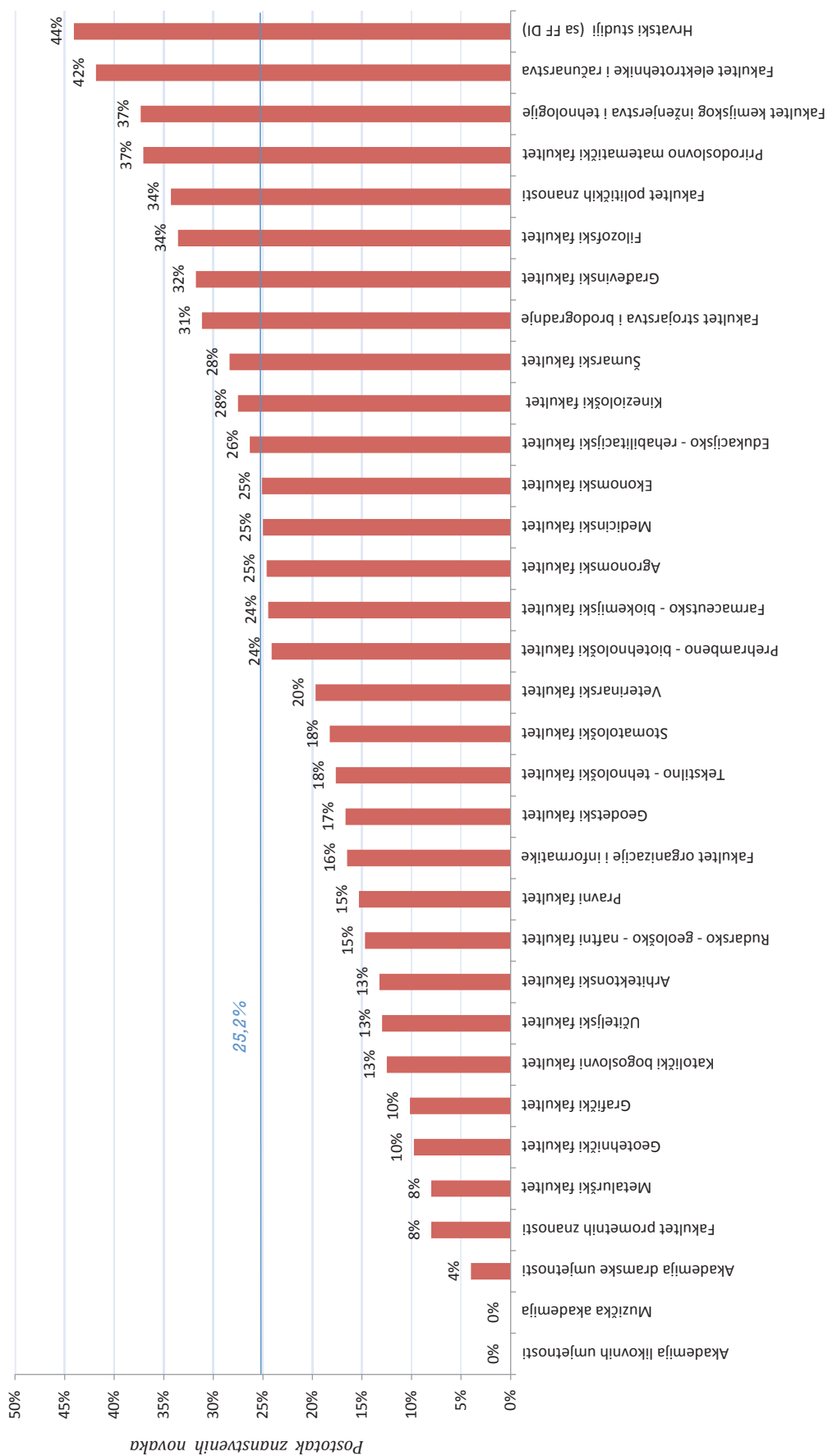
Slika 18. Grafički prikaz broja studenata po jednom nastavniku za omjer 2

Broj zaposlenika u znanstveno-nastavnim zvanjima po jednom znanstvenom novaku



Slika 19. Grafički prikaz broja zaposlenika u znanstveno-nastavnim zvanjima po jednom znanstvenom novaku

**Postotak znanstvenih novaka u odnosu na sve nastavnike i suradnike u nastavi**




Slika 20. Grafički prikaz znanstvenih novaka prema nastavnicima i suradnicima u nastavi

### Prikaz službenika i namještenika - zaposlenici i vanjski suradnici



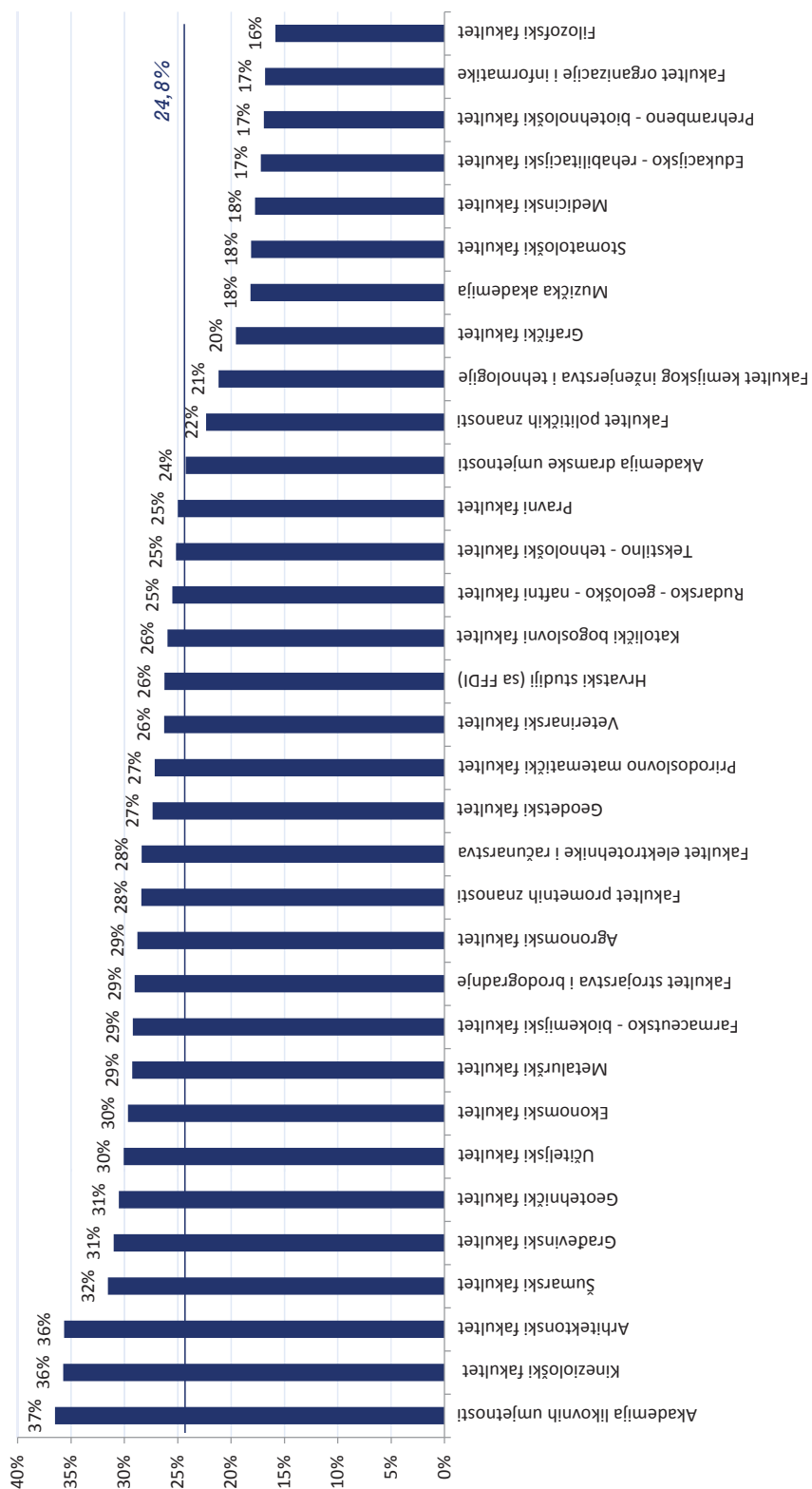
Slika 21. Grafički prikaz službenika i namještenika naprema nastavnika i suradnika u nastavi te ostalih zaposlenika u nastavi - ukupno zaposlenici i vanjski suradnici na Sveučilištu u Zagrebu

### Prikaz službenika i namještenika - samo zaposlenici



Slika 22. Grafički prikaz službenika i namještenika naprema nastavnika i suradnika u nastavi te ostalih zaposlenika u nastavi - samo zaposlenici na Sveučilištu u Zagrebu


### Službenici i namještenici na sastavnicama - samo zaposlenici



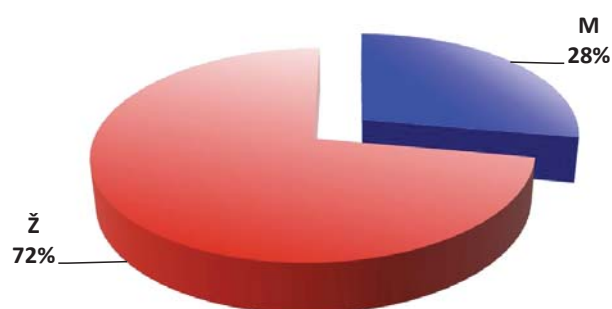
Slika 23. Grafički prikaz službenika i namještenika na sastavnicama - samo zaposlenici



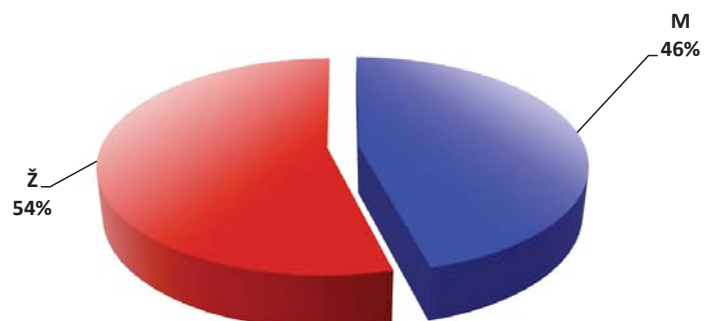
### Nastavnici i suradnici u nastavi te ostali zaposlenici u nastavi po spolu



### Službenici i namještenici po spolu



### Ukupno zaposlenici po spolu



Slika 24. Grafički prikaz zaposlenika po spolu na Sveučilištu u Zagrebu

### *3. Sveučilišno-nastavna literatura*



**Sveučilišno-nastavna literatura**  
(broj naslova odobrenih na Senatu ak. god. 2010./2011.)

Red. br.	Sastavnice Sveučilišta u Zagrebu	Udžbenik	Monografija	Skripta	Priručnik	Ostalo	UKUPNO
<b>I.</b>	<b>Područje prirodnih znanosti</b>	<b>2</b>	<b>0</b>	<b>0</b>	<b>1</b>	<b>0</b>	<b>3</b>
1.	Prirodoslovno - matematički fakultet	2			1		3
<b>II.</b>	<b>Područje tehničkih znanosti</b>	<b>10</b>	<b>1</b>	<b>1</b>	<b>3</b>	<b>0</b>	<b>15</b>
2.	Arhitektonski fakultet i Studij dizajna				1		1
3.	Fakultet elektrotehnike i računarstva	2		1	1		4
4.	Fakultet kemijskog inženjerstva i tehnologije						0
5.	Fakultet prometnih znanosti	1					1
6.	Fakultet strojarstva i brodogradnje				1		1
7.	Geodetski fakultet						0
8.	Geotehnički fakultet						0
9.	Građevinski fakultet	1	1				2
10.	Grafički fakultet						0
11.	Metalurški fakultet						0
12.	Rudarsko - geološko - naftni fakultet	5					5
13.	Tekstilno - tehnološki fakultet	1					1
<b>III.</b>	<b>Područje biomedicine i zdravstva</b>	<b>10</b>	<b>0</b>	<b>0</b>	<b>5</b>	<b>0</b>	<b>15</b>
14.	Farmaceutsko - biokemijski fakultet						0
15.	Medicinski fakultet	7			2		9
16.	Stomatološki fakultet	1			2		3
17.	Veterinarski fakultet	2			1		3
<b>IV.</b>	<b>Područje biotehničkih znanosti</b>	<b>6</b>	<b>1</b>	<b>0</b>	<b>1</b>	<b>0</b>	<b>8</b>
18.	Agronomski fakultet	3	1				4
19.	Prehrambeno - biotehnološki fakultet	2			1		3
20.	Šumarski fakultet	1					1
<b>V.</b>	<b>Područje društvenih znanosti</b>	<b>13</b>	<b>1</b>	<b>0</b>	<b>3</b>	<b>0</b>	<b>17</b>
21.	Edukacijsko - rehabilitacijski fakultet						0
22.	Ekonomski fakultet	9			3		12
23.	Fakultet organizacije i informatike						0
24.	Fakultet političkih znanosti						0
25.	Kineziološki fakultet	1					1
26.	Pravni fakultet	2	1				3
27.	Učiteljski fakultet	1					1
<b>VI.</b>	<b>Područje humanističkih znanosti</b>	<b>3</b>	<b>0</b>	<b>0</b>	<b>1</b>	<b>0</b>	<b>4</b>
28.	Filozofski fakultet	3			1		4
29.	Hrvatski studiji (sa FFDI)						0
30.	Katolički bogoslovni fakultet						0
<b>VII.</b>	<b>Umjetničke akademije</b>	<b>1</b>	<b>0</b>	<b>0</b>	<b>0</b>	<b>0</b>	<b>1</b>
31.	Akademija dramske umjetnosti						0
32.	Akademija likovnih umjetnosti						0
33.	Muzička akademija	1					1
<b>VIII.</b>	<b>Centar za poslijediplomske studije</b>						<b>0</b>
	<b>UKUPNO</b>	<b>45</b>	<b>3</b>	<b>1</b>	<b>14</b>	<b>0</b>	<b>63</b>



## *4. Stipendije i novčane potpore*



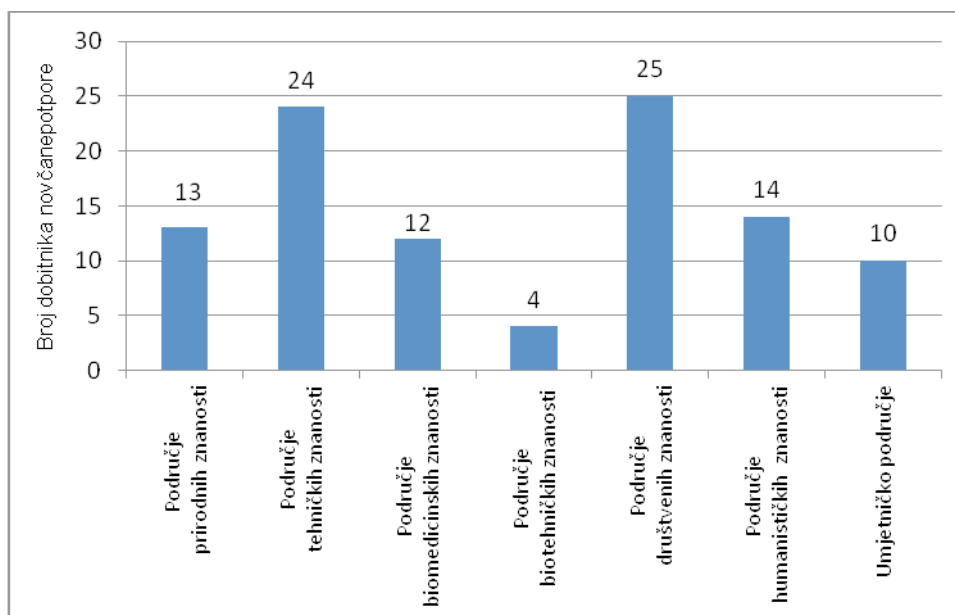
## NOVČANA POTPORA IZ FONDA ZA STIPENDIRANJE DAROVITIH STUDENATA ZA AK. GODINU 2010./2011.

Prve novčane potpore iz Fonda dodijeljene su u ak. god. 2008./2009. Ovo je sada već treća generacija studenata kojoj je dodijeljena novčana potpora iz Fonda.

Na natječaj, koji je bio otvoren 12. listopada do 5. studenoga 2010., prijavilo se 427 studenata. Od ukupnog broja prijavljenih 32 nisu udovoljila uvjetima natječaja.

Sveučilišno povjerenstvo u sastavu: prof. dr. sc. Damir Markučić, prof. dr. sc. Damir Ježek, prof. dr. sc. Blaženka Divjak, prorektorica za studente i studije i Živko Ivanda, dr. stom., viši stručni savjetnik za nastavu i studente, izabrali su 102 najbolja studenta koja su udovoljila zahtjevima natječaja. Nagrađenih je bilo iz svih područja znanosti i umjetnosti, a najviše iz društvenog i tehničkog. Uvjeti za dobivanje novčane potpore iz Fonda bili su: prosjek ocjena od 4,5 do 5 i svi položeni ispiti do upisa u sljedeću akademsku godinu te najmanje 55 ECTS bodova po svakoj upisanoj godini. Zbog toga, ova je stipendija najuglednija od svih koje se dodjeljuju u Republici Hrvatskoj, bez obzira na to što iznosi drugih stipendija negdje mogu biti i veći. Novčani iznos stipendije jest 1000 kn mjesečno, tijekom 10 mjeseci u tekućoj akademskoj godini.

Na svečanoj podjeli stipendija, koja se održala 2. veljače 2011. u auli Sveučilišta u Zagrebu, u ime nagrađenih studenata zahvalila je Sanja Janković studentica diplomskog studija Poslovne ekonomije Ekonomskog fakulteta Sveučilišta u Zagrebu.



Slika 25. Grafički prikaz dobitnika Novčane potpora iz Fonda za stipendiranje darovitih studenata za ak. god. 2010./2011. po znanstveno-nastavnim i umjetničkim područjima



## STIPENDIJE SVEUČILIŠTA U ZAGREBU ZA 2010./2011. AKADEMSKU GODINU

Radi poticanja izvrsnosti Sveučilište u Zagrebu, već tradicionalno, svake godine dodjeljuje Sveučilišne stipendije svojim najboljim studentima. Ovo je već druga stipendija koja se dodjeljuje za ovu akademsku godinu. Prva je bila Novčana potpora iz Fonda za darovite studente koja je podijeljena početkom veljače 2010.

Na ovogodišnji natječaj otvoren 18. do 27. svibnja 2011. prijavilo se 305 studenata (pošle godine 421). Zainteresiranih je bilo iz svih područja znanosti i umjetnosti, najviše s humanističkih 99, zatim tehničkih 68, društvenih 46, iz biomedicinskog područja 43, prirodnog 17, dok su ostala znanstveno-nastavna i umjetnička područja bila otprilike na istoj razini kao i prošle godine - biotehničke znanosti 18 (lani 19) i umjetničko područje 14 (lani 15). Uzimajući u obzir tu činjenicu, kvalitetu kandidata, godinu studija, ali i deficitarnost pojedinih zanimanja, pristupilo se izboru kandidata.

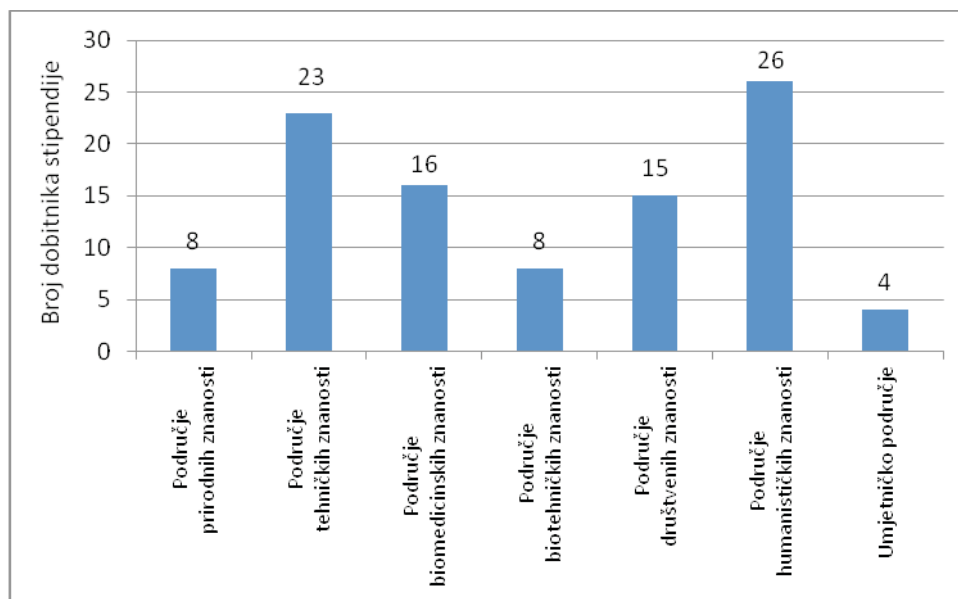
Kriterij za izbor najboljih bio je veći prosjek ocjena na višoj godini studija (kod integriranih studija to je od 6. godine naniže, a kod diplomskih studija od 2. godine) uz donju granicu od 4,00 i minimalno 55 ECTS bodova po svakoj završenoj godini studija. (Iznimka je bio Arhitektonski fakultet koji upis u 1. godinu diplomskih studija obavlja nakon položene stručne prakse tako da u toj ak. god. imaju samo jedan semestar, pa i ne mogu steći toliko bodova.). U slučaju jednakog broja bodova, prednost bi imao student lošijeg socijalnog stanja. Utvrđeni postupak dosljedno je proveden nad svim kandidatima kojih je ovaj put bilo sa 30 sastavnica (s Fakulteta prometnih znanosti, Metalurškog fakulteta i Fakulteta organizacije i informatike nije bilo prijavljenih kandidata).

Svaki od 305 natjecatelja udovoljavao je visokim kriterijima, od kojih je sveučilišno Povjerenstvo izabralo 100 najboljih. Od toga broja dvije stipendije namijenjene su studentima s invaliditetom. Nagrađenih je bilo iz svih znanstveno-nastavnih područja, a najviše humanističkog i tehničkog područja.

Povjerenstvo je radilo u sastavu: prof. dr. sc. Damir Markučić, prof. dr. sc. Damir Ježek, prorektorica za studente i studije, prof. dr. sc. Blaženka Divjak i Živko Ivanda, dr. stom., viši stručni savjetnik za nastavu i studente.

Stipendija iznosi 800 kn mjesečno, a dodjeljuje se za desetomjesečno razdoblje.

Na svečanoj podjeli, koja je upriličena u auli Sveučilišta u Zagrebu 14. srpnja 2011., u ime nagrađenih studenata zahvalio je Marko Stilinović, student Pravnog fakulteta.



Slika 26. Grafički prikaz dobitnika Stipendije Sveučilišta u Zagrebu za ak. god. 2010./2011. po znanstveno-nastavnim i umjetničkim područjima

## *5. Rektorova nagrada*



## IZVJEŠĆE O DODJELI REKTOROVE NAGRADE

Natječaj za dodjelu Rektorove nagrade za ak. god. 2010./2011. raspisan je 21. veljače 2011. Pravilnikom o dodjeli Rektorove nagrade predvidjelo se natjecanje studenata preddiplomskih i diplomskih studija Sveučilišta u Zagrebu, a naglasak je stavljen na izvorne znanstvene radove i radove u umjetničkome području. Sve su promjene, utvrđene Pravilnikom, motivirane željom da se uistinu potakne i prepozna studentska izvrsnost, da se studente što prije potakne na kreativnost te da oni koji pokazuju sklonost istraživačkome radu što prije uđu u svijet znanosti, upoznaju se s radom na projektima, sami sudjeluju u manjim istraživanjima te, konačno, nauče predstaviti svoje rezultate.

Studenti su trebali do 2. svibnja 2011. prijaviti rad za Rektorovu nagradu putem odgovarajućih obrazaca na mrežnim stranicama Sveučilišta u Zagrebu <http://www.unizg.hr/rektorova> u okviru aplikacije koju je izradio Sveučilišni računski centar.

Odluci rektora o izboru dobitnika prethodio je rad sveučilišne Radne skupine za Rektorovu nagradu koja je radila u ovom sastavu:

- prof. dr. sc. Melita Kovačević, prorektorica za istraživanje i tehnologiju Sveučilišta u Zagrebu, koordinatorka,
- prof. dr. sc. Miloš Judaš, Medicinski fakultet Sveučilišta u Zagrebu, predsjednik, te članovi:
- prof. dr. sc. Adrijan Barić, Fakultet elektrotehnike i računarstva Sveučilišta u Zagrebu
- prof. dr. sc. Damir Boras, Filozofski fakultet Sveučilišta u Zagrebu
- prof. dr. sc. Marina Cindrić, Prirodoslovno-matematički fakultet Sveučilišta u Zagrebu
- prof. dr. sc. Dorian Marjanović, Fakultet strojarstva i brodogradnje Sveučilišta u Zagrebu
- prof. dr. sc. Milan Mesić, Agronomski fakultet Sveučilišta u Zagrebu
- prof. Goran Sergej Pristaš, Akademija dramske umjetnosti Sveučilišta u Zagrebu
- prof. dr. sc. Božidar Šantek, Prehrambeno-biotehnološki fakultet Sveučilišta u Zagrebu.

Radna skupina trebala je do 7. lipnja 2011. pripremiti za rektora prijedlog izabranih radova za dodjelu Rektorove.

U ak. god. 2010./2011. bilo je prijavljeno 187 radova za Rektorovu nagradu te 25 prijedloga za posebnu Rektorovu nagradu. Nakon što je Radna skupina za Rektorovu nagradu pregledala sve predložene radove, odlučeno je dodijeliti 93 Rektorove nagrade i 14 posebnih Rektorovih nagrada. Ukupno su Rektorovom nagradom nagrađena 144 studenta.

Svečana dodjela Rektorove nagrade održana je 17. lipnja 2011. na Fakultetu elektrotehnike i računarstva, kada je organizirano i javno predstavljanje svih nagrađenih radova. Poster koji su nagrađeni studenti pripremili izloženi su u predvorju Fakulteta, a izložba je svim zainteresiranima bila dostupna deset dana. Također je omogućen elektronički pristup sažetcima svih nagrađenih radova na mrežnoj stranici Sveučilišta u Zagrebu (na hrvatskome i engleskome jeziku), čime se na još jedan način nastojao prepoznati trud i uspjeh nagrađenih te motivirati druge i omogućiti da nagrađeni radovi budu dostupni svima na uvid.

Rektorova nagrada sastoji se od povelje i novčanoga iznosa od 1 500 kuna po radu, a za posebnu Rektorovu nagradu, koja se dodjeljuje skupini studenata za izniman uspjeh u javnome nastupu ili djelovanju, nije predviđena novčana nagrada, već posebna povelja čiji sadržaj i oblik utvrđuje rektor.

Rektorova nagrada

Brojčani pregled radova pristiglih na natječaj za Rektorovu nagradu  
po znanstveno-nastavnim i umjetničkim područjima za ak. god. 2010./2011.

Red. br.	Visoka učilišta po znanstveno-nastavnim i umjetničkim područjima	Broj valjano predloženih radova	Broj predloženih radova od sastavnica	Broj nagrađenih radova	Broj predloženih radova za posebnu Rektorovu nagradu	Broj dodjeljenih posebnih Rektorovih nagrada
<b>I.</b>	<b>Područje prirodnih znanosti</b>	<b>25</b>	<b>23</b>	<b>11</b>	<b>1</b>	<b>1</b>
1.	Prirodoslovno-matematički fakultet	25	23	11	1	1
<b>II.</b>	<b>Područje tehničkih znanosti</b>	<b>82</b>	<b>62</b>	<b>28</b>	<b>0</b>	<b>0</b>
2.	Arhitektonski fakultet	16	4	3		
3.	Fakultet elektrotehnike i računarstva	12	12	6		
4.	Fakultet kemijskog inženjerstva i tehnologije	12	12	4		
5.	Fakultet prometnih znanosti	5	3	1		
6.	Fakultet strojarstva i brodogradnje	10	7	4		
7.	Geodetski fakultet	6	6	2		
8.	Geotehnički fakultet	1	1	1		
9.	Građevinski fakultet	7	7	3		
10.	Grafički fakultet	5	3	1		
11.	Metalurški fakultet	0	0	0		
12.	Rudarsko-geološko-naftni fakultet	4	4	2		
13.	Tekstilno-tehnološki fakultet	4	3	1		
<b>III.</b>	<b>Područje biomedicinskih znanosti</b>	<b>53</b>	<b>36</b>	<b>17</b>	<b>4</b>	<b>3</b>
14.	Farmaceutsko-biokemijski fakultet	9	9	3		
15.	Medicinski fakultet	17	6	6	2	1
16.	Stomatološki fakultet	12	6	3	1	1
17.	Veterinarski fakultet	15	15	5	1	1
<b>IV.</b>	<b>Područje biotehničkih znanosti</b>	<b>23</b>	<b>20</b>	<b>9</b>	<b>0</b>	<b>0</b>
18.	Agronomski fakultet	10	6	3		
19.	Prehrambeno-biotehnoški fakultet	12	12	5		
20.	Šumarski fakultet	1	2	1		
<b>V.</b>	<b>Područje društvenih znanosti</b>	<b>27</b>	<b>24</b>	<b>12</b>	<b>14</b>	<b>7</b>
21.	Edukacijsko-rehabilitacijski fakultet	2	0	0		
22.	Ekonomski fakultet	4	4	2	5	2
23.	Fakultet organizacije i informatike	2	2	1		
24.	Fakultet političkih znanosti	2	2	1	2	1
	Filozofski fakultet	3	3	2	3	2
25.	Kineziološki fakultet	2	1	1		
26.	Pravni fakultet	10	10	4	4	2
27.	Učiteljski fakultet	2	2	1		
<b>VI.</b>	<b>Područje humanističkih znanosti</b>	<b>14</b>	<b>13</b>	<b>7</b>	<b>3</b>	<b>0</b>
28.	Filozofski fakultet	11	10	4	3	
29.	Hrvatski studiji	1	1	1		
30.	Katolički bogoslovni fakultet	2	2	2		
<b>VII.</b>	<b>Umjetničke akademije</b>	<b>11</b>	<b>9</b>	<b>9</b>	<b>3</b>	<b>3</b>
31.	Akademija dramske umjetnosti	1	1	1	1	1
32.	Akademija likovnih umjetnosti	2	2	2	1	1
33.	Muzička akademija	8	6	6	1	1
	<b>UKUPNO</b>	<b>235</b>	<b>187</b>	<b>93</b>	<b>25</b>	<b>14</b>

## *6. Izvješća radnih tijela*



## VI. IZVJEŠĆA RADNIH TIJELA

### REKTORSKI KOLEGIJ U ŠIREM SASTAVU

Rektorski kolegij u širem sastavu čine rektor, prorektori, po jedan predstavnik svakoga znanstvenog područja kojeg imenuje pripadno vijeće te jedan student Sveučilišta u Zagrebu. U izvještajnom razdoblju u Kolegiju su uz rektora i prorektore radili:

- prof. dr. sc. Damir Boras, predstavnik Vijeća društveno-humanističkog područja
- prof. dr. sc. Nada Čikeš, predstavnica Vijeća biomedicinskog područja
- prof. dr. sc. Amir Hamzić, predstavnik Prirodoslovnog vijeća područja
- red. prof. Mladen Janjanin, predstavnik Vijeća umjetničkog područja
- prof. dr. sc. Željko Potočnjak, predstavnik Vijeća društveno-humanističkog područja
- prof. dr. sc. Mladen Radujković, predstavnik Vijeća tehničkog područja
- prof. dr. sc. Davor Romić, predstavnik Vijeća biotehničkog područja
- Danko Relić, predstavnik studenata, Medicinski fakultet Sveučilišta u Zagrebu.

Tijekom ak. god. 2010. i 2011. Rektorski kolegij u širem sastavu zadržao je statutarnu ulogu u permanentnome upravljanju Sveučilištem, u pripremama prijedloga odluka za Senat kao i u donošenju niza operativnih i provedbenih odluka. Kolegij je, na rektorovu inicijativu, radio i kao radna skupina za pripremu materijala vezanih uz rad na preobrazbi sveučilišta. Također je pokrenuo sveučilišnu raspravu i aktivno sudjelovao u formuliranju primjedbi i prijedloga na nacрте zakonskoga paketa iz visokog obrazovanja i znanosti, koje je Ministarstvo znanosti, obrazovanja i športa RH uputilo na javnu raspravu u listopadu 2010., te u tematskim raspravama i planiranju djelatnosti o dugoročnijim temama. Kolegij se sastajao redovito i djelovao je u punom sastavu, u skladu s ovlastima Statuta Sveučilišta, a u izvještajnome razdoblju održao je 45 sastanaka.

Kolegij je pripremao prijedloge odluka za Senat, među ostalim za:

- proračun za 2011. godinu;
- upisnu politiku: kriteriji za sastavljanje rang-lista i provedba ispita za upis u studijske programe za ak. god. 2011./2012., uvjeti za upis na studije Sveučilišta u Zagrebu u ak. god. 2011./2012.;
- ugovor o financiranju troškova studija za redovite studente u ak. god. 2011./2012.;
- odluku o financijskim obračunima FP7 projekata;
- ustrojavanje financijskog upravljanja i kontrole na sastavnicama i Središnjeg ureda za unutarnju reviziju Sveučilišta u Zagrebu;
- ugovor za izvođenje nastave na drugim sveučilištima;
- sporazum o organizacijskim promjenama - restrukturiranje Društvenog veleučilišta;
- sporazum o suradnji Sveučilišta u Zagrebu i Nacionalne sveučilišne knjižnice;
- sporazum o suradnji Sveučilišta u Zagrebu i Hrvatskog katoličkog sveučilišta;
- donošenje nekih općih akata Sveučilišta u Zagrebu (npr. Pravilnik o počasnom zvanju profesor emeritus Pravilnik o sustavu osiguravanja kvalitete na Sveučilištu u Zagrebu, Pravilnik o postupku vrednovanja studijskih programa doktorskih studija Sveučilišta u Zagrebu, Pravilnik o uvjetima i postupku dodjeljivanja Nagrade „Fran Bošnjaković“, Pravilnik o uvjetima i postupku dodjeljivanja Nagrade „Andrija Mohorovičić“);

Kolegij je također davao svoje mišljenje o svim pitanjima vezanima uz rad Sveučilišta.

Članovi Kolegija, koji predstavljaju pojedina područja, svoje su djelovanje temeljili i na konzultacijama s čelništvima, posebno dekanima, pojedinih sastavnica. Istodobno je rektor nastavio praksu organiziranja izravnih sastanaka s čelnicima sastavnica na kojima su se, u pravilu, raspravljale pojedine teme od strateškog interesa ili teme koje su u danome trenutku tražile operativne odgovore.

### ODBOR ZA STATUTARNA PITANJA

Odbor za statutarne pitanja Sveučilišta u Zagrebu u sadašnjem sazivu imenovao je Senat na sjednici 15. prosinca 2009.

U Odbor su imenovani: prof. dr. sc. Ivana Čuković Bagić, Stomatološki fakultet, predstavnica biomedicinskog područja, prof. dr. sc. Marijan Herak, Prirodoslovno-matematički fakultet, predstavnik prirodoslovnog područja, prof. dr. sc. Lepomir Čoga, Agronomski fakultet, predstavnik biotehničkog područja, prof. dr. sc. Hana Horak,



Ekonomski fakultet, predstavnik društvenog područja, prof. dr. sc. Josip Baloban, Katolički bogoslovni fakultet, predstavnik humanističkog područja, prof. dr. sc. Slavko Krajcar, Fakultet elektrotehnike i računarstva, predstavnik tehničkog područja, red.prof. Enes Midžić, Akademija dramske umjetnosti, predstavnik umjetničkog područja, prof.dr.sc. Vlatko Cvrtila s Fakulteta političkih znanosti i prof.dr.sc. Branko Smerdel s Pravnog fakulteta.

Prof. dr. sc. Tatjana Josipović s Pravnog fakulteta izabrana je za predsjednicu Odbora, a prof. dr. sc. Vlatko Cvrtila, nakon usvajanja Poslovnika o radu Odbora, izabran je za zamjenika predsjednice.

U ak. god. 2010./2011. Odbor za statutarna pitanja održao je devet (9) radnih sjednica.

U skladu sa statutarnim nadležnostima koje proizlaze iz članka 34. Statuta Sveučilišta u Zagrebu te uz stručnu podršku Ureda za pravne poslove odnosno pravnik sastavnica Odbor je stalno pratio pravne aspekte pripremanja prijedloga senatskih odluka koje su mu bile dostavljene na mišljenje. Odbor je davao i mišljenja o odlukama Senata koje dodatno ili preciznije tumače određene odredbe Statuta, a za čije donošenje nije zatraženo prethodno mišljenje Odbora (u skladu s člankom 34. st. 1. t. 1., 2. i 3. Statuta Sveučilišta), već je Odbor za njih posredno i naknadno saznao. Osim toga Odbor je davao mišljenja i o usklađenosti nacrti ili prijedloga općih akata (pravilnika) Sveučilišta s odgovarajućim zakonima i Statutom Sveučilišta te višestruko raspravljao o prijedlozima pojedinih pravilnika i odluka. Posebna pozornost pritom bila je posvećena ne samo razmatranju o tome jesu li predloženi nacrti u skladu sa zakonima i Statutom Sveučilišta već i pronalaženju sadržajno boljih normativnih rješenja kojima bi se osigurala usklađenost odluka sa zakonima i Statutom Sveučilišta. Zbog toga su u velikom broju slučajeva tekstovi vraćani radi dorade, što je zahtijevalo ponovnu raspravu o istim odlukama na nekoliko uzastopnih sjednica. Naime, u velikom broju slučajeva Odbor je utvrdio da su nacrti ili prijedlozi pravilnika i drugih akata nepotpuni, nomotehnički nedorađeni, da su pravilnici međusobno neusklađeni, pojedine predložene odredbe protivne zakonima ili već usvojenim općim aktima Sveučilišta. Za određeni broj pravilnika utvrđeno je kako se prethodno nije provela javna rasprava ili je odluku o javnoj raspravi donijelo tijelo koje za to nije nadležno. Odbor je upozoravao i da pravilnici, nakon njihova donošenja, nisu objavljeni na službenim stranicama Sveučilišta ili nisu objavljeni na propisani način (bez navođenja datuma stupanja na snagu), nakon čega su takvi nedostaci otklonjeni. Odbor je na zahtjev sastavnica davao mišljenja i o izmjenama i dopunama statuta sastavnica te je odgovorio na mnogobrojne zahtjeve za pravnim tumačenjem koje su uputile sastavnice ili sveučilišna tijela, zatim na prijedloge sporazuma, ugovora i slično. Tijekom svojeg rada Odbor je o svim važnijim uočenim nepravilnostima pisanim preporukama posebno obavijestio i rektora.

Odbor je osobito istaknuo kako dosadašnji tijek donošenja pravilnika upućuje na hiperprodukciju pravilnika, a posebice onih koji se bave pitanjem vrednovanja studijskih programa. Te bi akte trebalo međusobno uskladiti, što je pokazala analiza tih akata. Stoga je predložio rektoru potrebu imenovanja tijela koje bi provelo postupak usklađivanja akata.

Odboru su, na temelju traženja, dostavljeni popis i tekstovi svih važećih pravilnika koji se odnose na doktorske studije i nadzor kvalitete, a nakon provedenog uvida Odbor je preporučio rektoru kako je potrebno napraviti plan njihova objedinjavanja ili usklađivanja. U vezi s prethodnim zaključkom, Odbor je utvrdio kako je potrebno na Sveučilištu izraditi i donijeti propisnik kojim će se utvrditi postupak donošenja općih akata, kao i plan normativne aktivnosti Sveučilišta za određeno razdoblje.

## **ODBOR ZA PRORAČUN**

Članovi Odbora za proračun imenovani su na 4. sjednici Senata Sveučilišta održanoj 15. prosinca 2009.

U ak. god. 2010./2011. Odbor je radio u sljedećem sastavu:

- prof. dr. sc. Vesna Vašiček, Ekonomski fakultet Sveučilišta u Zagrebu, predsjednica (do 1. prosinca 2010.)
- prof. dr. sc. Amir Hamzić, Prirodoslovno-matematički fakultet Sveučilišta u Zagrebu, predsjednik (od prosinca 2010., do tada član), te članovi:
- prof. dr. sc. Marijan Klarica, Medicinski fakultet Sveučilišta u Zagrebu
- prof. dr. sc. Damir Ježek, Prehrambeno-biotehnološki fakultet Sveučilišta u Zagrebu
- prof. dr. sc. Denis Bratko, Filozofski fakultet Sveučilišta u Zagrebu

- prof. dr. sc. Gordana Štefančić, Fakultet prometnih znanosti Sveučilišta u Zagrebu
- red. prof. Slavomir Drinković, Akademija likovnih umjetnosti Sveučilišta u Zagrebu
- prof. dr. sc. Tihomir Hunjak, Fakultet organizacije i informatike Sveučilišta u Zagrebu (od 7. prosinca 2010.).

U ak. god. 2010./2011. Odbor je održao četrnaest (14) sjednica na kojima je raspravljao i donosio zaključke o temama iz svoje nadležnosti.

Na samom početku akademske godine osnovna tema rasprave bila je dugovanje za vanjsku suradnju sastavnica te kako ga podmiriti. Vanjska suradnja na umjetničkim akademijama imala je prednost u podmirivanju za ak. god. 2009./2010. Odbor je zaključio kako treba aktivno surađivati s Ministarstvom obrazovanja i športa RH te stalnom komunikacijom riješiti plaćanja vanjske suradnje i zajednički utvrditi razinu te suradnje. Odbor je također zaključio da na tijelima Sveučilišta u Zagrebu treba započeti raspravu o kriterijima priznavanja vanjske suradnje i odobravanju sredstava za tu suradnju.

O Prijedlogu objedinjenog proračuna Sveučilišta u Zagrebu za razdoblje 2011. - 2013. raspravljalo se na trima sjednicama Odbora. Posebno se raspravljalo o kapitalnim ulaganjima, odnosno o aktivnostima kapitalnih ulaganja. Raspravljalo se dijelom i o prihodima iz cjelovitog iznosa i prihodima izvan cjelovitog iznosa (vlastitim i ostalim prihodima) zbog korekcija o iznosu školarina koje pokriva Ministarstvo.

Odbor je analizirao izvršenje proračuna u dijelu cjelovitog iznosa (redovite aktivnosti Sveučilišta u Državnom proračunu RH) za 2010. godinu. Iskazano je zadovoljstvo redovitim doznakama novca, ali je upozoreno na nedostatna sredstava na poziciji plaća i prijevoza te zatražena preraspodjela u Proračunu. Raspravljalo se i o potraživanjima Sveučilišta prema MZOŠ-u za božićnice iz 2001., vanjsku suradnju, mentore, otežane radne uvjete, modele participacije školarina i dr., te je Ministarstvu upućen odgovarajući zahtjev.

Odbor je potaknuo utvrđivanje kriterija za financiranje vanjske suradnje na Sveučilištu.

O raspodjeli sredstava za materijalne troškove iz Državnog proračuna za 2011. raspravljalo se na posljednjoj sjednici Odbora u 2010. godini. Opširno su razmotreni kriteriji iz Pravilnika o osnovama financiranja koji utvrđuju raspored sredstava za materijalne troškove po sastavnicama iz cjelovitog iznosa. Također se raspravljalo o kriterijima utvrđivanja i raspodjele dijela participacija školarina za diplomske i integrirane studije.

Odbor je prihvatio Izješće o izvršenju Državnog proračuna za 2010. godinu koje se odnosi na Sveučilište u Zagrebu.

Raspravljalo se o raspodjeli sredstava cjelovitog iznosa predviđenog u proračunu 2011. godine za redovitu aktivnost Sveučilišta u Zagrebu.

Primjenjujući Pravilnik o dodjeli počasnog zvanja professor emeritus, zaključeno je da sve sastavnice trebaju participirati u tzv. fondu za emeritirane profesore primjereno svom udjelu u materijalnim troškovima iz cjelovitog iznosa.

Prepoznate su uloga i važnost međunarodne suradnje u provedbi Bolonjskog procesa te su za tu potrebu iz cjelovitog iznosa izdvojena posebna sredstva. Dio sredstava iz cjeline lump suma izdvojen je i u pričuvu za potrebe investicijskog održavanja objekata.

Na sjednici u veljači 2011. Odboru je predstavljena analiza procjene troškova za zaposlene u 2011. godini iz sredstava cjelovitog iznosa, koja je uputila na nedostatak sredstava u tekućem proračunu. Razmotreni su sadržaj i izgled MZOŠ-ova Rješenja za plaće i troškove poslovanje za 2011. te pitanja o pojedinim definicijama koje bitno utječu na razumijevanje samog obrasca. U tom duhu zaključeno je da su školarine namjenski proračunski prihod, a ne vlastiti prihod, koji se troši na pokrivanje troškova osnovne djelatnosti. U svojim raspravama Odbor je, kao savjetodavno tijelo, sugerirao da je primarna zadaća školarina pokriće troškova poslovanja, a tek kao privremena mjera pokrivanje vanjske suradnje.

Objedinjeni godišnji obračun za 2010. prihvaćen je uz napomenu kako je i nadalje potrebno uklanjati određene neujednačenosti prilikom prezentiranja podataka po pojedinim stavkama na sastavnicama.

Odredbe Kolektivnog ugovora temelj su utvrđivanja kriterija priznavanja vanjske suradnje. Pritom razlikujemo unutarnju vanjsku suradnju i vanjsku suradnju. Zaključeno je da se vanjska suradnja u potpunosti priznaje i MZOŠ treba za nju doznačiti sredstva, a unutarnja vanjska suradnja izračunava se i priznaje tek nakon ispunjenja norme. Također je zaključeno da je svaka sastavnica dužna sama pokriti iz participacije školarina MZOŠ-a unutarnju vanjsku suradnju, a sastavnice kojima ona prelazi minimalno 15 % ukupne participacije školarina MZOŠ-a podmiruju ih samo do tog iznosa. Pritom je naglašeno da je odluka o pokrivanju unutarnje vanjske suradnje iz participacija školarina MZOŠ-a donesena u uvjetima financiranja ak. god. 2010. / 2011. i ne obvezuje na isto postupanje u sljedećim godinama.

Pravilnici o ustrojstvu radnih mjesta pojedinih sastavnica razmatrali su se na nekoliko sastanaka Odbora te su dane određene suglasnosti. Plan napredovanja tomu je imanentan. Tema jednog sastanka bila je utvrđivanje norme nastavnika te je zaključeno da puno nastavno opterećenje i norma sati zaposlenika u nastavi obuhvaćaju preddiplomske, diplomske i doktorske studije. Specijalistički poslijediplomski studiji nisu time obuhvaćeni jer se samofinanciraju i dopunska su djelatnost. Studijske grupe prihvaćaju se prema određenom rasponu unutar pojedine sastavnice, ovisno o kapacitetu sastavnice, studijskom programu i njegovim specifičnostima.

Jedna od tema sastanaka bile su nerealizirane suglasnosti za znanstveno-nastavna, nastavna, suradnička i stručna zvanja. Prihvaćena je dokumentacija o broju nerealiziranih suglasnosti na dan 31. svibnja 2011. Trajanje suglasnosti najviše je 2 godine.

Za nekoliko sastavnica na Odboru za proračun dane su suglasnosti na utvrđene ukupne zbirne koeficijente na dan 31. svibnja 2011. za prihvaćanje novih pravilnika o sistematizaciji radnih mjesta na Senatu.

Odbor je usvojio prijedlog da se izradi kategorizacija radnih mjesta nenastavnog osoblja.

Na sjednici u svibnju 2011. opširno se raspravljalo o zahtjevu MZOŠ-a da sastavnice donesu odluke za 2011. za plaće zaposlenika, materijalna prava zaposlenika, materijalne rashode, studentske programe i zdravstveno osiguranje studenata. Niz nedefiniranih parametara potrebnih za donošenje odluka onemogućava njihovo donošenje u primjerenom roku. Stoga je zaključeno da će se u komunikaciji s MZOŠ-om inzistirati na pojašnjenju sadržaja odluka i tumačenja vezanih uz tretman pojedinih stavki. Prikupljene odluke sastavnica za plaće i materijalne rashode za 2011. sistematizirane su i analizom je utvrđena neujednačenost u pristupu trošenja participacija školarina (prema ugovoru s MZOŠ-om). Zaključeno je da je potrebno raditi na ujednačavanju pristupa trošenja sredstava participacija školarina i da odluke treba uskladiti u više iteracija sa sastavnicama.

Vrednovanje sveučilišnih studijskih programa, novih i zamjenskih, bila je također važna tema Odbora. Radi kvalitetnije financijske analize zatraženo je da se Odboru ubuduće prezentiraju neki dodatni elementi i podaci koji bi omogućili kvalitetniju financijsku analizu.

Raspravljalo se o smjernicama za planiranje proračuna za 2012. - 2014. Odlučeno je daće sastavnice u skladu s uputama sastaviti svoje financijske planove za to razdoblje, kroz SAP sustav. Odbor je usvojio Prijedlog financijskog plana Sveučilišta u Zagrebu za prvo tromjesečje 2012. godine, koji je izrađen u skladu sa smjernicama Vlade RH i MZOŠ-a, a temelji se na Odluci o privremenom financiranju.

Inicirana je izrada pravilnika o ostvarivanju i pravima korištenja vlastitih sredstava Sveučilišta u Zagrebu te je osnovana Radna skupina za izradu nacрта prijedloga toga pravilnika.

## ODBOR ZA UPRAVLJANJE KVALITETOM

U izvještajnom razdoblju Odbor za upravljanje kvalitetom djelovao je u ovom u sastavu:

- prof. dr. sc. Ljiljana Pinter, prorektorica za studije i upravljanje kvalitetom Sveučilišta u Zagrebu, koordinatorica

- prof. dr. sc. Blaženka Divjak, Fakultet organizacije i informatike Sveučilišta u Zagrebu, predsjednica, te članovi:

- prof. dr. sc. Karmela Barišić, Farmaceutsko-biokemijski fakultet Sveučilišta u Zagrebu

- prof. dr. sc. Ružica Beljo Lučić, Šumarski fakultet Sveučilišta u Zagrebu

- prof. dr. sc. Diana Milčić, Grafički fakultet Sveučilišta u Zagrebu

- prof. dr. sc. Branka Pevalek -Kozlina, Prirodoslovno-matematički fakultet Sveučilišta u Zagrebu

- prof. dr. sc. Marko Tadić, Filozofski fakultet Sveučilišta u Zagrebu

- prof. Marina Novak, Muzička akademija Sveučilišta u Zagrebu

- Marko Banušić, student, Prirodoslovno-matematički fakultet Sveučilišta u Zagrebu

- Tomislav Madžar, student poslijediplomskog studija, Medicinski fakultet Sveučilišta u Zagrebu.

Senat Sveučilišta u Zagrebu na 7. sjednici u 342. ak. god. (2010./2011.) održanoj 18. siječnja 2011. donio je odluku o imenovanju nove predsjednice i članice Odbora za upravljanje kvalitetom Sveučilišta u Zagrebu za mandatno razdoblje do 2013. budući da je prof. dr. sc. Blaženka Divjak

1. prosinca 2010. preuzela dužnost prorektorice za studente i studije. Predsjednicom Odbora imenovana je prof. dr. sc. Ružica Beljo Lučić sa Šumarskog fakulteta Sveučilišta u Zagrebu, a novom članicom doc. dr. sc. Tamara Perišin s Pravnog fakulteta Sveučilišta u Zagrebu.

Od 14. listopada 2010. do 30. rujna 2011. Odbor je održao (14) četrnaest sjednica.

U ak. god. 2010./2011. Odbor je veliku pozornost usmjerio na izradu Pravilnika o sustavu osiguravanja kvalitete na Sveučilištu u Zagrebu. Pravilnik je izrađen u skladu sa Zakonom o osiguravanju kvalitete u znanosti i visokom obrazovanju, Standardima i smjernicama za osiguravanje kvalitete u Europskom visokoobrazovnom prostoru i kriterijima Agencije za znanost i visoko obrazovanje prilikom reakreditacije visokih učilišta, a usvojen je 18. siječnja 2011. na 7. sjednici Senata Sveučilišta u Zagrebu u 342. ak. god. (2010./2011.). Pravilnikom se uređuje cilj, svrha, područje vrjednovanja te ustroj sustava osiguravanja kvalitete na Sveučilištu u Zagrebu.

Od 14. listopada 2010. do 30. rujna 2011. Odbor je svoj rad usmjerio na izradu Priručnika za osiguravanje kvalitete na Sveučilištu u Zagrebu kojim su obuhvaćena sva područja osiguravanja kvalitete koja proizlaze iz Pravilnika o osiguravanju kvalitete. U Prijedlogu priručnika za osiguravanje kvalitete potanko su

opisani ciljevi, aktivnosti, vrijeme provođenja aktivnosti, odgovornost za izradu i provedbu svih procesa koji se na Sveučilištu izvode s ciljem osiguravanja i unaprjeđenja kvalitete.

U izvještajnom razdoblju u postupku je bilo: **11** prijedloga novih studijskih programa, **1** sveučilišni kolegij, produženje privremenih dopusnica za **12** studijskih programa, **33** zahtjeva za izdavanje dopusnica za integrirani preddiplomski i diplomski studij s izlaskom nakon treće godine (što je MZOŠ na temelju tumačenja Zakona o znanstvenoj djelatnosti i visokom obrazovanju odbio) i **101** zahtjev za izmjene i dopune studijskih programa (do 20%). Na poticaj Agencije za znanost i visoko obrazovanje organizirana je radionica s nazivom *Strateško planiranje za visoka učilišta (sveučilišta i njihove sastavnice, veleučilišta i visoke škole)*. Radionica je održana 21. veljače 2011. u prostoru Rektorata Sveučilišta. Program radionice uključivao je kratke prezentacije o osiguravanju kvalitete, strateškom planiranju i vrjednovanju, analizi ključnih dionika i procesa participacije, misiji, viziji, vrijednosti strateških ciljeva i prioriteta te o provedbi strategije. Odbor je uz suradnju Ureda za upravljanje kvalitetom organizirao sastanak s predstavnicima povjerenstava za upravljanje kvalitetom svih sastavnica Sveučilišta i prodekana za nastavu. Sastanak je održan 4. srpnja 2011. Odbor je sudjelovao i u raspravi o samoevaluaciji koju je provelo Europsko udruženje sveučilišta (EUA), kao i u pripremi plana aktivnosti prema prijedlozima iz EUA evaluacije.

### ODBOR ZA DOKTORSKE PROGRAME

Odbor za doktorske programe, osnovan u lipnju 2010. odlukom Senata Sveučilišta, u ak. god. 2010./2011. djelovao je u ovom sastavu:

- prof. dr. sc. Neven Budak, Filozofski fakultet Sveučilišta u Zagrebu, predsjednik, te članovi:
- prof. dr. sc. Lovorka Galetić, Ekonomski fakultet Sveučilišta u Zagrebu
- prof. Stjepan Gračan, Akademija likovnih umjetnosti Sveučilišta u Zagrebu
- prof. dr. sc. Zdravko Lacković, Medicinski fakultet Sveučilišta u Zagrebu
- prof. dr. sc. Ignac Lovrek, Fakultet elektrotehnike i računarstva Sveučilišta u Zagrebu
- prof. dr. sc. Marko Petrak, Pravni fakultet Sveučilišta u Zagrebu
- prof. dr. sc. Vesna Tomašić, Fakultet kemijskog inženjerstva i tehnologije Sveučilišta u Zagrebu
- prof. dr. sc. Hrvoje Turkulin, Šumarski fakultet Sveučilišta u Zagrebu
- prof. dr. sc. Kristian Vlahoviček, Prirodoslovno-matematički fakultet Sveučilišta u Zagrebu, znanstveni novaci:
- Ksenija Grubišić, Pravni fakultet Sveučilišta u Zagrebu
- dr. sc. Jasenka Gudelj, Filozofski fakultet Sveučilišta u Zagrebu
- dr. sc. Nenad Malenica, Prirodoslovno-matematički fakultet Sveučilišta u Zagrebu.

U radu Odbora redovito je sudjelovala prof. dr. sc. Melita Kovačević, prorektorica za istraživanje i tehnologiju Sveučilišta u Zagrebu. Organizacijsku i administrativnu potporu Odboru pružali su mr. sc. Slaven Mihaljević i Božica Bartolac iz Ureda za doktorske studije i programe.

Odbor je tijekom ak. god. 2010./2011. održao 12 sastanaka na kojima je razmatrao pitanja iz svoje nadležnosti, a posebice Prijedlog pravilnika o postupku vrednovanja sveučilišnih doktorskih programa Sveučilišta u Zagrebu, EUA samoevaluaciju vezano za područje doktorske izobrazbe, izradu Prijedloga preporuke za primjenu Pravilnika o doktorskim studijima na Sveučilištu u Zagrebu, izradu izvještaja o doktorskoj izobrazbi na Sveučilištu u Zagrebu u sklopu procesa samoevaluacije Sveučilišta te o predradnjama za pokretanje re-vrednovanja doktorskih programa.

Odbor je razmatrao i postupke vrednovanja prijedloga novih doktorskih studija te zahtjeve, molbe i upite sastavnica, nastavnika i doktoranada u vezi s doktorskim studijima, kao i probleme s kojima se suočava Povjerenstvo za poslijediplomske programe i doktorske teme. Odbor je počeo razmatrati i mogućnosti organizacije doktorskih škola na Sveučilištu u Zagrebu.

### ODBOR ZA ISTRAŽIVANJE, RAZVOJ I TEHNOLOGIJU

Odbor za istraživanje, razvoj i tehnologiju imenovao je Senat 11. ožujka 2008. na temelju članka 13. Statuta Sveučilišta u Zagrebu, a u skladu s prijedlogom Rektorskog kolegija u širem sastavu. Odbor je u izvještajnoj godini djelovao u sastavu:



- prof. dr. sc. Adrijan Barić, Fakultet elektrotehnike i računarstva Sveučilišta u Zagrebu, predsjednik, te članovi:
- prof. dr. sc. Miloš Judaš, Medicinski fakultet Sveučilišta u Zagrebu
- prof. dr. sc. Lovorka Galetić, Ekonomski fakultet Sveučilišta u Zagrebu
- prof. dr. sc. Damir Boras, Filozofski fakultet Sveučilišta u Zagrebu
- prof. dr. sc. Krešo Zadro, Prirodoslovno-matematički fakultet Sveučilišta u Zagrebu
- prof. dr. sc. Dorian Marjanović, Fakultet strojarstva i brodogradnje Sveučilišta u Zagrebu
- doc. Goran Sergej Pristaš, Akademija dramske umjetnosti Sveučilišta u Zagrebu
- prof. dr. sc. Srđan Novak, Sveučilište u Zagrebu - Ured za transfer tehnologije
- prof. dr. sc. Melita Kovačević, prorektorica za istraživanje i tehnologiju, koordinatrica.

U akademskoj godini 2010./2011. Odbor je održao 4 sastanka i raspravljao o sljedećim temama:

- zakoni o znanosti, visokom obrazovanju i sveučilištu te o djelovanju nacionalnih vijeća
- novi Pravilnik o znanstvenim i umjetničkim područjima, poljima i granama/novi kriteriji izbora u znanstvena zvanja
- bibliografska baza podataka
- kriteriji za dodjelu novih znanstvenih novaka.

### **RADNA SKUPINA ZA POSLIJEDIPLOMSKE PROGRAME I DOKTORSKE TEME**

U ak. god. 2010./2011. Radna skupina za poslijediplomske programe i doktorske teme djelovala je u ovom sastavu:

- prof. dr. sc. Melita Kovačević, prorektorica za istraživanje i tehnologiju Sveučilišta u Zagrebu, koordinatrica
- prof. dr. sc. Vesna Tomašić, Fakultet kemijskog inženjerstva i tehnologije Sveučilišta u Zagrebu, predsjednica, te članovi:
- prof. dr. sc. Jadranka Božikov, Medicinski fakultet Sveučilišta u Zagrebu
- prof. dr. sc. Tomislav Treer, Agronomski fakultet Sveučilišta u Zagrebu
- prof. dr. sc. Dragan Milanović, Kineziološki fakultet Sveučilišta u Zagrebu
- prof. dr. sc. Zrinka Jelaska, Filozofski fakultet Sveučilišta u Zagrebu
- prof. dr. sc. Hrvoj Vančik, Prirodoslovno-matematički fakultet Sveučilišta u Zagrebu
- prof. Nicole Hewitt, Akademija likovnih umjetnosti Sveučilišta u Zagrebu.

Radna skupina, na prijedlog sastavnica Sveučilišta, izvješćuje o kandidatima i temama za pokretanje postupka stjecanja doktorata znanosti i umjetnosti izvan doktorskoga studija i u okviru doktorskoga studija. Prijedlozi koji zadovoljavaju formalne zakonske uvjete za pokretanje postupka stjecanja doktorata znanosti i umjetnosti, uz suglasnost vijeća područja, upućuju se Senatu Sveučilišta na odobrenje. Odluke Senata o pokretanju postupaka prosljeđuju se potom dekanima sastavnica.

U okviru svoje nadležnosti Radna skupina izrađuje i druge akte za pristupnike koji ne zadovoljavaju ili uvjetno zadovoljavaju zakonske uvjete za pokretanje postupka stjecanja doktorata znanosti izvan doktorskoga studija i u okviru doktorskoga studija te doktorata umjetnosti.

Na prijedlog Radne skupine, Senat je u izvještajnome razdoblju prihvatio sljedeći broj tema za pokretanje postupka stjecanja doktorata znanosti i umjetnosti:

*izvan doktorskoga studija:* **397** (biomedicinsko područje -118, biotehničko područje -25, društveno područje -60, humanističko područje -69, prirodoslovno područje -116 te tehničko područje -9)

*u okviru doktorskoga studija:* **581** (biomedicinsko područje -128, biotehničko područje -49, društveno područje -55, humanističko -107, prirodoslovno područje -112, tehničko područje -120, interdisciplinarno područje -1, te 9 doktorata umjetnosti).

U nadležnosti Radne skupine također je i vrednovanje poslijediplomskih specijalističkih studija. Radna skupina imenuje recenzente za evaluaciju programa, zatim pregledava recenzije i, ako je potrebno, traži očitovanje predlagatelja o primjedbama recenzenata. Nakon pozitivnih recenzija, program se upućuje na sjednicu vijeća područja radi rasprave i donošenja mišljenja. Senat donosi konačnu odluku o prihvaćanju studijskog programa na temelju mišljenja vijeća područja.

U ak. god. 2010./2011. Senat je prihvatio 6 studijskih programa poslijediplomskih specijalističkih studija.

## ODBOR FONDA ZA RAZVOJ

Temeljna zadaća Odbora Fonda za razvoj Sveučilišta u Zagrebu jest upravljanje sredstvima Fonda te izrada natječajnih dokumenata i raspisivanje natječaja za dodjelu sredstava Fonda.

Sredstvima Fonda za razvoj Sveučilišta u Zagrebu potiče se:

- razvoj ljudskih resursa
- razvoj istraživačke djelatnosti
- razvoj međunarodne suradnje
- razvoj integrativnih sveučilišnih funkcija
- razvoj sustava upravljanja kvalitetom i uspostava izvrsnosti
- razvoj prostornog plana Sveučilišta u Zagrebu.

Odbor Fonda za razvoj Sveučilišta u Zagrebu održao je u ak. god. 2010./2011. pet sjednica i djelovao je u ovom sastavu:

prof. dr. sc. Antun Szavits-Nossan, Građevinski fakultet Sveučilišta u Zagrebu, predsjednik, te članovi:

prof. dr. sc. Mirko Orlić, Prirodoslovno-matematički fakultet Sveučilišta u Zagrebu

prof. dr. sc. Marijan Klarica, Medicinski fakultet Sveučilišta u Zagrebu

prof. dr. sc. Damir Ježek, Prehrambeno-biotehnološki fakultet Sveučilišta u Zagrebu

prof. dr. sc. Goran Durn, Rudarsko-geološko-naftni fakultet Sveučilišta u Zagrebu

prof. dr. sc. Željko Jerneić, Filozofski fakultet Sveučilišta u Zagrebu

prof. dr. sc. Vladimir Čavrak, Ekonomski fakultet Sveučilišta u Zagrebu

izv. prof.dr.sc. Aleksandar Battista Ilić, Akademija likovnih umjetnosti Sveučilišta u Zagrebu

doc. dr. sc. Hrvoje Markovinović, Pravni fakultet Sveučilišta u Zagrebu.

U 2011. godini izabrani su recenzenti za postupak recenziranja projekata pristiglih na natječaj raspisan u lipnju 2010. za programe razvoja Sveučilišta u Zagrebu:

Ljudski resursi („Docent“)

Istraživački potencijali („Laboratorij“)

Međunarodna suradnja („Svijet“)

Integracija Sveučilišta („Zajedno“)

Upravljanje kvalitetom i uspostava izvrsnosti („Izvršno“)

Prostorni kapacitet Sveučilišta („Prostor“)

Nastavna djelatnost („Škola“).

Nakon provedenog postupka recenzije sastavljene su rang-liste u skladu s kojima su izabrani najbolji projekti za financiranje iz Fonda za razvoj Sveučilišta u Zagrebu. Izabrana su ukupno 72 projekta za čije je financiranje dodijeljeno 8.848.156,20 kn. Predviđeno razdoblje realizacije projekata jest 31. prosinca 2012., u skladu s potpisanim ugovorima, te će se evaluacija projekata obaviti polugodišnje i završno na kraju godine.

## ODBOR ZA MEĐUNARODNU SURADNJU

Na temelju članka 107. Zakona o visokim učilištima, članka 21. Statuta Sveučilišta u Zagrebu i Odluke Senata Sveučilišta u Zagrebu od 17. rujna 1996. rektor je donio odluku o osnivanju i imenovanju Odbora za međunarodnu suradnju Sveučilišta u Zagrebu. Prema navedenoj Odluci, Odbor za međunarodnu suradnju Sveučilišta u Zagrebu predlaže i koordinira pitanja međunarodne suradnje, izravno ili putem svojih radnih tijela (bilateralne programe, multilateralne programe, programe europske integracije, suradnje s hrvatskom dijasporom, razmjene studenata itd.).

U akademskoj godini 2010./2011. Odbor za međunarodnu suradnju sastajao se u sastavu:

- prof. dr. sc. Zdenko Kovač, Medicinski fakultet Sveučilišta u Zagrebu, predsjednik, te članovi:
- doc. dr. sc. Aleksandar Mešić, Agronomski fakultet Sveučilišta u Zagrebu

- prof. dr. sc. Ivan Pejić, Agronomski fakultet Sveučilišta u Zagrebu
- prof. dr. sc. Nevenka Čavlek, Ekonomski fakultet Sveučilišta u Zagrebu
- prof. dr. sc. Marijan Herak, Prirodoslovno-matematički fakultet Sveučilišta u Zagrebu
- prof. dr. sc. Karin Šerman, Arhitektonski fakultet Sveučilišta u Zagrebu
- izv. prof. Dalibor Cikojević, Muzička akademija Sveučilišta u Zagrebu

U izvještajnoj je godini održano 4 sjednice te je Odbor:

- donosio odluke (rang-liste) u svakom natječaju za razmjenu studenata, nastavnika i nenastavnog osoblja u okviru programa Erasmus
- donosio odluke (rang-liste) u svakom natječaju za razmjenu studenata i nastavnika u okviru bilateralnih sporazuma Sveučilišta u Zagrebu
- donosio ostale odluke i prijedloge

### **ETIČKI SAVJET SVEUČILIŠTA U ZAGREBU**

U ak. god. 2010./2011. Etički savjet Sveučilišta u Zagrebu djelovao je u sljedećem sastavu:

- prof. dr. sc. Ljiljana Pinter, prorektorica za nastavu i studente Sveučilišta u Zagrebu, koordinatorka
- prof. dr. sc. Vlasta Bradamante, Medicinski fakultet Sveučilišta u Zagrebu, predsjednica
- prof. dr. sc. Alan Uzelac, Pravni fakultet Sveučilišta u Zagrebu, zamjenik predsjednice, te članovi:
- prof. dr. sc. Zlatan Bajraktarević, Prirodoslovno-matematički fakultet Sveučilišta u Zagrebu
- doc. dr. sc. Vesnica Garašić, Rudarsko-geološko-naftni fakultet Sveučilišta u Zagrebu
- prof. dr. sc. Tonči Matulić, Katolički bogoslovni fakultet Sveučilišta u Zagrebu
- prof. dr. sc. Žarko Puhovski, Filozofski fakultet Sveučilišta u Zagrebu
- prof. dr. sc. Josip Talanga, Hrvatski studiji Sveučilišta u Zagrebu
- Lana Vanić, dipl. iur., Metalurški fakultet Sveučilišta u Zagrebu
- Ivan Tomljenović, Studentski zbor Sveučilišta u Zagrebu.

Etički savjet u izvještajnoj je godini održao pet sjednica na kojima su se razmatrali predmeti što su ih dostavljali članovi akademske zajednice. Osim razmatranja zaprimljenih predstavi, Etički savjet nastojao je unaprijediti kvalitetu rada etičkih povjerenstava pojedinih sastavnica Sveučilišta. Radi toga je 6. studenoga 2010. održana sjednica Etičkog savjeta i etičkih povjerenstava sastavnica kako bi se osigurala ravnomjerna primjena načela koja su propisana Etičkim kodeksom na Sveučilištu u Zagrebu.

### **POVJERENSTVO ZA AKADEMSKO PRIZNAVANJE INOZEMNIH OBRAZOVNIH KVALIFIKACIJA**

Na temelju članka 9. Zakona o priznavanju inozemnih obrazovnih kvalifikacija (Narodne novine, broj: 158/03., 198/03., 138/06. i 45/11.), kojim vrednovanje inozemnih visokoškolskih kvalifikacija provode stručna tijela javnog sveučilišta, Senat Sveučilišta u Zagrebu na 7. sjednici u 338. ak. god. održanoj 16. siječnja 2007. imenovao je Povjerenstvo za akademsko priznavanje inozemnih obrazovnih kvalifikacija u sastavu:

- prof. dr. sc. Melita Kovačević, prorektorica za znanost i tehnologiju Sveučilišta u Zagrebu, koordinatorka
- prof. dr. sc. Srđan Novak, Prehrambeno-biotehnološki fakultet Sveučilišta u Zagrebu, predsjednik, te članovi:
- prof. dr. sc. Marcel Bačić, Akademija likovnih umjetnosti Sveučilišta u Zagrebu
- prof. dr. sc. Želimir Bradamante, Medicinski fakultet Sveučilišta u Zagrebu
- prof. dr. sc. Tomislav Cvitaš, Prirodoslovno-matematički fakultet Sveučilišta u Zagrebu
- prof. dr. sc. Damir Horga, Filozofski fakultet ( Odsjek za fonetiku) Sveučilišta u Zagrebu
- prof. dr. sc. Tanja Kesić, Ekonomski fakultet Sveučilišta u Zagrebu
- prof. dr. sc. Sven Lončarić, Fakultet elektrotehnike i računarstva Sveučilišta u Zagrebu
- prof. dr. sc. Biserka Nagy, Prirodoslovno-matematički fakultet Sveučilišta u Zagrebu
- prof. dr. sc. Dunja Pavličević-Franić, Učiteljski fakultet Sveučilišta u Zagrebu
- prof. dr. sc. Pavel Rojko, Muzička akademija Sveučilišta u Zagrebu

- prof. dr. sc. Dubravka Sesar, Filozofski fakultet (Odsjek za zapadnoslavenske jezike i književnosti) Sveučilišta u Zagrebu
- prof. dr. sc. Hrvoje Sikirić, Pravni fakultet Sveučilišta u Zagrebu
- prof. dr. sc. Jurica Sorić, Fakultet strojarstva i brodogradnje Sveučilišta u Zagrebu
- prof. dr. sc. Joško Ševo, Akademija dramske umjetnosti Sveučilišta u Zagrebu
- doc. dr. sc. Karin Šerman, Arhitektonski fakultet Sveučilišta u Zagrebu
- prof. dr. sc. Vesna Vlahović-Štetić, Filozofski fakultet ( Odsjek za psihologiju) Sveučilišta u Zagrebu
- prof. dr. sc. Krešo Zadro, Prirodoslovno-matematički fakultet Sveučilišta u Zagrebu.

Sjednice Povjerenstva održavale su se redovito jedanput mjesečno. U izvještajnom razdoblju zaprimljeno je ukupno 319 predmeta, izdano je 171 rješenje o priznavanju inozemnih visokoškolskih kvalifikacija, 49 rješenja o priznavanju razdoblja studija, 19 zaključaka o nenadležnosti, dok je za 80 predmeta zatražena dopuna dokumentacije.

Od ukupno izdanog 171 rješenja, 158 je pozitivnih, a 13 negativnih rješenja. Na negativna rješenja uložene su tri žalbe koje su prosljeđene Ministarstvu znanosti, obrazovanja i športa Republike Hrvatske.

### POVJERENSTVO ZA E-UČENJE

Povjerenstvo za e-učenje stalno je stručno radno tijelo Sveučilišta u Zagrebu koje prati provedbu *Strategije e-učenja Sveučilišta u Zagrebu* te aktivno predlaže i poduzima mjere za njezinu uspješnu i učinkovitu primjenu.

Povjerenstvo za e-učenje u ak. god. 2010./2011. djelovalo je u ovom sastavu:

- prof.dr.sc. Ljiljana Pinter, prorektorica za studije i upravljanje kvalitetom, koordinatorica (do 1. prosinca 2010.)
- prof. dr. sc. Blaženka Divjak, prorektorica za studente i studije, koordinatorica (od 1. prosinca 2010.)
- prof.dr.sc. Kristijan Vlahoviček, Prirodoslovno-matematički fakultet Sveučilišta u Zagrebu, predsjednik, te članovi:
- prof. dr. sc. Vesna Babić, Kineziološki fakultet Sveučilišta u Zagrebu
- prof. dr. sc. Vesna Dragčević, Građevinski fakultet Sveučilišta u Zagrebu
- prof. dr. sc. Blaženka Divjak, Fakultet organizacije i informatike Sveučilišta u Zagrebu (do 4. veljače 2011.)
- doc. dr. sc. Nina Begičević, Fakultet organizacije i informatike Sveučilišta u Zagrebu (od 4. veljače 2011.)
- prof. dr. sc. Jadranka Lasić-Lazić, Filozofski fakultet Sveučilišta u Zagrebu
- prof. Marina Novak, Muzička akademija Sveučilišta u Zagrebu
- prof. dr. sc. Melita Valentić-Peruzović, Stomatološki fakultet Sveučilišta u Zagrebu
- doc. dr. sc. Mirjana Hruškar, Prehrambeno-biotehnološki fakultet Sveučilišta u Zagrebu
- doc. Mato Ilijić, Akademija dramske umjetnosti Sveučilišta u Zagrebu (do 4. veljače 2011.)
- doc. dr.sc. Slavenka Petrak, Tekstilno-tehnološki fakultet Sveučilišta u Zagrebu (od 4. veljače 2011.)
- doc. dr. sc. Mario Štorga, Fakultet strojarstva i brodogradnje Sveučilišta u Zagrebu
- mr. sc. Zoran Bekić, ravnatelj Sveučilišnog računskog centra (Srcu)
- Tihomir Katulić, dipl. iur., Pravni fakultet Sveučilišta u Zagrebu
- Sandra Kučina Softić, dipl. ing., voditeljica Ureda za e-učenje/Centra za e-učenje u Srcu, stručna suradnica Povjerenstva
- Kristijan Zimmer, dipl. ing., Fakultet elektrotehnike i računarstva Sveučilišta u Zagrebu.

Povjerenstvo za e-učenje u 2011. godini provelo je Natječaj za najbolji e-kolegij Sveučilišta u Zagrebu za ak. god. 2010./2011. Na Natječaj su prijavljena četiri e-kolegija; nije dodijeljena ni jedna glavna nagrade, već su dodijeljene samo dodatne nagrade.

Također, Povjerenstvo je osnovalo dvije radne skupine koje su se bavile ovim temama:

- pripremom prijedloga za izmjenu uvjeta Rektorskog zbora u postupku izbora u nastavna i znanstveno- nastavna zvanja vezano uz referenciranje i definiranje materijala za e-učenje te
  - analizom postupka implementacije Strategije e-učenja i pripremanja za izradu nove Strategije.
- Radna skupina vezana uz prvu temu u ovom je izvještajnom razdoblju pregledala postojeće uvjete Rektorskog zbora za izbor u zvanja te provela raspravu među članovima Povjerenstva, ali i zatražila mišljenje vijeća područja te počela izradu prijedloga.

Druga radna skupina provela je analizu aktivnosti utvrđenih Strategijom e-učenja provodeći samoprocjenu Strategije e-učenja od članova Povjerenstva, analizirajući rezultate ankete o e-učenju u raspravama na



sastancima Povjerenstva. Zaključci su poslužili kao osnova za daljnji postupak implementacije e-učenja na Sveučilištu u Zagrebu te kao podloga za pripremu nove Strategije e-učenja.

Povjerenstvo je u ak. god. 2010./2011. održalo šest sastanaka u prostorijama Rektorata, a rad Povjerenstva odvijao se i u virtualnom okruženju na sustavu za e-učenje Merlin i putem e-maila.

### **OCJENJIVAČKI SUD ZA OCJENU PRIJAVLJENIH KOLEGIJA NA NATJEČAJ ZA DODJELU NAGRADE ZA NAJBOLJI E-KOLEGIJ NA SVEUČILIŠTU U ZAGREBU**

Ocjenjivački sud stručno je radno tijelo osnovano radi ocjenjivanja prijavljenih kolegija na natječaj u skladu s kriterijima Pravilnika o dodjeli nagrade za najbolji e-kolegij Sveučilišta u Zagrebu.

Ocjenjivački sud imenuje Povjerenstvo za e-učenje Sveučilišta u Zagrebu za svaki natječaj.

Ocjenjivački sud za ak. god. 2010./2011. osnovan je 5. srpnja 2011. i djelovao je u sljedećem sastavu:

- prof. dr. sc. Vladimir Mrša, Prehrambeno-biotehnološki fakultet Sveučilišta u Zagrebu, predsjednik, te članovi:
- prof. Aleksandar Battista Ilić, Akademija likovnih umjetnosti Sveučilišta u Zagrebu
- prof. dr. sc. Kristian Vlahoviček, Prirodoslovno-matematički fakultet Sveučilišta u Zagrebu
- prof. dr. sc. Mario Žagar, Fakultet elektrotehnike i računarstva Sveučilišta u Zagrebu
- doc. dr. sc. Mihaela Banek Zorica, Filozofski fakultet Sveučilišta u Zagrebu
- doc. dr. sc. Nina Begičević, Fakultet organizacije i informatike Sveučilišta u Zagrebu
- doc. Mirosalv Huzjak, Učiteljski fakultet Sveučilišta u Zagrebu
- Sandra Kučina Softić, dipl. ing., Ured za e-učenje/Centar za e-učenje Srce.

Nakon što je protekao rok za prijavu na natječaj, Ocjenjivački sud pregledao je i ocijenio prijavljene e-kolegije u skladu s kriterijima Natječaja te svoj konačni prijedlog dostavio Povjerenstvu za e-učenje.

U izvještajnom razdoblju Ocjenjivačko sud sastao se tri puta, a dio rada odvijao se u virtualnom okruženju na sustavu za e-učenje Merlin i putem e-maila. Ocjenjivački sud završio je s radom 25. listopada 2011.

### **POVJERENSTVO ZA DODJELU STIPENDIJE SVEUČILIŠTA U ZAGREBU I NOVČANE POTPORE IZ FONDA ZA STIPENDIRANJE DAROVITIH STUDENATA SVEUČILIŠTA U ZAGREBU**

Povjerenstvo je osnovano Odlukom rektora Sveučilišta u Zagrebu prof. dr. sc. Alekse Bjeliša 13. prosinca 2010. Zadaća Povjerenstva jest da u skladu s odredbama natječaja o dodjeli stipendije Sveučilišta u Zagrebu odnosno natječaja o dodjeli Novčane potpore iz Fonda za stipendiranje darovitih studenata Sveučilišta u Zagrebu razmotri sve pristigle prijave kandidata koje zadovoljavaju formalne uvjete natječaja te da sastavi prijedlog rang-liste dobitnika stipendije, odnosno novčane potpore i dostavi je rektoru. Mandat Povjerenstva traje četiri godine, a kao članovi Povjerenstva su imenovani:

prof. dr. sc. Damir Ježek, Prehrambeno-biotehnološki fakultet,  
prof. dr. sc. Damir Markučić, Fakultet strojarstva i brodogradnje,  
Živko Ivanda, dr. stom, rektorat Sveučilišta u Zagrebu.

Za koordinatoricu Povjerenstva imenovana je prorektorica za studente i studije Sveučilišta u Zagrebu prof. dr. sc. Blaženka Divjak.

U akademskoj godini 2010./2011. održane su dvije sjednice Povjerenstva. Dogovori, usuglašavanja i konzultacije prije samih sjednica su se također provodili on-line. Povjerenstvo je izbralo 100 dobitnika stipendije Sveučilišta u Zagrebu (od 305 kandidata) i 102 dobitnika Novčane potpore iz Fonda za stipendiranje darovitih studenata (od 427 kandidata).

## POVJERENSTVO ZA NEKRETNINE

U ak. god. 2010./2011. Povjerenstvo za nekretnine održalo je četiri (4) sastanka i radilo je u ovom sastavu:

- prof.dr.sc. Zdravko Kapović, Geodetski fakultet Sveučilišta u Zagrebu, koordinator, te članovi:
  - prof.dr.sc. Tatjana Josipović, Pravni fakultet Sveučilišta u Zagrebu
  - mr.sc. Rinaldo Paar, Geodetski fakultet, Sveučilišta u Zagrebu
  - Nevenka Krznarić, dipl.ing. geodezije, pročelnica Gradskog ureda za katastar i geodetske poslove
- prof.dr.sc. Bojan Baletić, Arhitektonski fakultet Sveučilišta u Zagrebu, prorektor Sveučilišta u Zagrebu.

U izvještajnom razdoblju Povjerenstvo je na temelju prikupljenih podataka o imovinsko-pravnom statusu sastavnica određivalo prioritete njihova rješavanja. Problemi koje je Povjerenstvo rješavalo odnosili su se i na neusklađenost upisa katastra i gruntovnice, vlasništva RH, neupisanih vlasništva sastavnica te ostalih problema upisa. U suradnji sa stručnom službom Sveučilišta pripremala se i dokumentacija koja je dostavljena DORH-u na temelju dogovorene suradnje i pomoći pri rješavanju svih problematičnih i neriješenih imovinsko-pravnih statusa.

Važan zadatak Povjerenstva bila je priprema upisa RH na zemljište na Borongaju budući da je to važan korak koji je prethodio upisu prava vlasništva na Sveučilište u Zagrebu za dio Kampusu namijenjenog Sveučilištu. Izrada parcelacijskog elaborata također je prethodila svim daljnjim aktivnostima upisa RH na zemljište na Borongaju, a za to je angažiran Geodetski fakultet Sveučilišta u Zagrebu.

## POVJERENSTVO ZA PROSTORNO I INVESTICIJSKO PLANIRANJE

U ak. god. 2010./2011. Povjerenstvo za prostorno i investicijsko planiranje održalo je sedam (7) sastanaka i radilo je u ovom sastavu:

- prof.dr.sc. Bojan Baletić, Arhitektonski fakultet Sveučilišta u Zagrebu, prorektor za prostorni razvoj i međuinstitucijsku suradnju Sveučilišta u Zagrebu, koordinator, te članovi:
  - prof.dr.sc. Denis Bratko, Filozofski fakultet Sveučilišta u Zagrebu
  - prof.dr.sc. Mladen Vedriš, Pravni fakultet Sveučilišta u Zagrebu
  - prof.dr.sc. Duška Ćurić, Prehrambeno-biotehnoški fakultet Sveučilišta u Zagrebu
  - prof. Mladen Jošić, Arhitektonski fakultet Sveučilišta u Zagrebu
  - prof.dr.sc. Nikola Kujundžić, Farmaceutsko-biokemijski fakultet Sveučilišta u Zagrebu
  - prof.dr.sc. Zdravko Kapović, Geodetski fakultet Sveučilišta u Zagrebu
  - prof.dr.sc. Anđelka Plenković-Moraj, Prirodoslovno-matematički fakultet Sveučilišta u Zagrebu
  - Martina Cvitanović, dipl.ing., voditeljica Ureda za razvoj, investicije i prostorno planiranje
  - Anita Bocak, dipl.odg., stručna suradnica za statističke i analitičke poslove u Uredu za razvoj, investicije i prostorno planiranje (zamjena).

Prema Odluci od 16. studenoga 2010. (Klasa: 602-04/10-35/35, Ur.br. 380-07/1-10-1) zadatak je Povjerenstva:

- prikupiti i proučiti relevantnu dokumentaciju o prostornim i investicijskim planovima izrađenu na Sveučilištu,
- organizirati izradu svih stručnih ekspertiza vezanih uz donošenje prostornog i investicijskog plana Sveučilišta,
- predložiti Rektorskom kolegiju u širem sastavu prijedlog plana s popisom aktivnosti te dinamikom ostvarenja koje će Sveučilište realizirati u mandatnom razdoblju rektora.

Jedna od prvih aktivnosti tijekom godine bila je izrada plana investicijskih aktivnosti za sastavnice Sveučilišta u Zagrebu. Smanjeni iznos sredstava državnog proračuna, kao i novi način raspodjele sredstava namijenjenih investicijskom održavanju odrazio se na smanjenje investicijskih aktivnosti na sastavnicama. Novi način raspodjele značio je da se dio sredstava raspodjeljuje kroz povećanje materijalnog iznosa dodijeljenog sastavnicama, i to kroz mjesečne rate na temelju kvadrata korištenog prostora i udjela vlastitih prihoda sastavnice. Preostali, manji iznos raspodijeljen je prema prioritetima i hitnosti sanacija. To se prije svega odnosilo na popravke i zamjene krovišta te sanacije instalacija, popravke i zamjene prozora te na ostale radove.

Kredit Sveučilišta u Zagrebu, koji je u fazi korištenje od 2008. godine, obuhvaćao je cijeli niz investicijskih aktivnosti kao i onih vezanih uz rješavanje imovinsko-pravnih odnosa, pripreme urbanističkog natječaja te izrade podloga za programe sastavnica koje se planiraju seliti na Borongaj. Povjerenstvo je pratilo realizaciju trošenja kredita, sudjelovalo u donošenju odluka za prenamjene te niza važnih odluka koje su se odnosile na realizaciju kredita.

## UPRAVLJAČKI ODBOR PROJEKTA „INTEGRIRANI POSLOVNO-INFORMATIČKI SUSTAV VISOKOG UČILIŠTA“ (IPISVU)

Upravljački odbor projekta IPISVU imenovan je 2009. godine u sastavu:

- direktor projekta Sveučilišta u Zagrebu prof. dr. sc. Tonko Ćurko (prof. dr. sc. Melita Kovačević)
- direktor projekta „b4b“ mr. sc. Mirko Slovjak (mr. sc. Ivica Pale)
- voditelj projekta Sveučilišta u Zagrebu prof. dr. sc. Krešimir Fertalj (Mirjana Zidarić, dipl. inf.)
- voditelj projekta „b4b“ Boran Cetinić (Tomislav Đekić)
- voditeljica projekta Ekonomskoga fakulteta prof. dr. sc. Vesna Bosilj-Vukšić (Davorin Aksman, dipl. ing.)
- voditelj projekta Fakulteta organizacije i informatike Sveučilišta u Zagrebu mr. sc. Katarina Tomičić Pupek
- voditelj projekta Medicinskog fakulteta Sveučilišta u Zagrebu Darko Bošnjak, dipl. iur. (Maja Džapo)
- stručni savjetnici: prof. dr. sc. Vedran Mornar, prof. dr. sc. Vjeran Strahonja, mr. sc. Zoran Bekić, Sveučilišni računski centar (SRCE).

Zadaća Upravljačkog odbora jest: upravljanje projektom, osiguravanje pravodobnog donošenja odluka, pomoć pri određivanju prioriteta za ispunjavanje kritičnih aktivnosti i rokova, ostvarivanje zadataka izvan nadležnosti projektnog tima, podrška radu vodstva projekta.

Od siječnja 2011. Upravljački odbor IPISVU djelovao je u sastavu:

- direktorica projekta Sveučilišta u Zagrebu prof. dr. sc. Vesna Vašiček (prof. dr. sc. Melita Kovačević)
- voditelj projekta Sveučilišta u Zagrebu prof. dr. sc. Krešimir Fertalj (Mirjana Zidarić, dipl. inf.)
- voditelj projekta „b4b“ mr. sc. Željko Kokorić
- članica projekta prof. dr. sc. Vesna Bosilj Vukšić, Ekonomski fakultet
- član projekta prof. dr. sc. Vjeran Strahonja, Fakultet organizacije i informatike
- član projekta Darko Bošnjak, dipl. iur, Medicinski fakultet
- stručni savjetnik mr. sc. Zoran Bekić, Sveučilišni računski centar (SRCE)
- koordinatorica projekta za Rektorat Martina Cvitanović, dipl. ing.

U ak. god. 2010./2011. Upravljački odbor projekta IPISVU održao je osam (8) sastanaka u cilju praćenja realizacije i statusa projekta te pravodobnog donošenja odluka.

Na sastanku Upravljačkog odbora, održanog 2. 12. 2010., imenovano je Povjerenstvo za provjeru i preuzimanje projekta za cjelokupno rješenje u čijem su sastavu: voditelji projekta mr. sc. Željko Kokorić, prof. dr. sc. Krešimir Fertalj, koordinatorica projekta Martina Cvitanović dipl. ing., šef financijske službe, rektorat Sveučilišta, mr. sc. Josip Slugan te predstavnici triju sastavnica Sveučilišta u Zagrebu: prof. dr. sc. Vjeran Strahonja, Fakultet organizacije i informatike, Darko Bošnjak, dipl. iur., Medicinski fakultet, i prof. dr. sc. Vesna Bosilj Vukšić, Ekonomski fakultet.

### POVJERENSTVO ZA RAZVOJ SUSTAVA PODRŠKE STUDENTIMA SVEUČILIŠTA U ZAGREBU

Povjerenstvo za razvoj sustava podrške studentima Sveučilišta u Zagrebu, imenovano u veljači 2010., u izvještajnom razdoblju djelovalo je u ovom sastavu:

- prof. dr. sc. Blaženka Divjak, prorektorica za studente i studije Sveučilišta u Zagrebu, koordinatorica
- prof. dr. sc. Marina Ajduković, Pravni fakultet Sveučilišta u Zagrebu, predsjednica, te članovi:
- prof. dr. sc. Vlatka Jirouš-Rajković, Šumarski fakultet Sveučilišta u Zagrebu
- prof. dr. sc. Miloš Judaš, Medicinski fakultet Sveučilišta u Zagrebu
- prof. dr. sc. Aleksandar Štulhofer, Filozofski fakultet Sveučilišta u Zagrebu
- doc. dr. sc. Ana Galov, Prirodoslovno-matematički fakultet Sveučilišta u Zagrebu
- doc. dr. sc. Hrvoje Kozmar, Fakultet strojarstva i brodogradnje Sveučilišta u Zagrebu
- doc. dr. sc. Valentina Kranželić, Edukacijsko-rehabilitacijski fakultet Sveučilišta u Zagrebu
- doc. Siniša Reberski, Akademija likovnih umjetnosti Sveučilišta u Zagrebu
- Marko Pavić, student posljediplomskog studija, Prirodoslovno-matematički fakultet Sveučilišta u Zagrebu.

U ak. god. 2010./2011. održana je jedna sjednica Povjerenstva, međutim dogovori, usuglašavanja i konzultacije tijekom izvještajnog razdoblja provodili su se online.

Povjerenstvo je osnovano radi osmišljavanja i razvoja najadekvatnijih načina sustavnog pružanja podrške studentima na razini Sveučilišta u Zagrebu. S tom namjerom Povjerenstvo je radilo na reviziji postojećega Prijedloga strategije razvoja studentskih službi podrške u skladu s iznesenim prijedlozima Senata u prethodnoj godini te izradi novog Prijedloga o studentskom savjetovalištu. Povjerenstvo je također radilo na osmišljavanju projekta *UNIPSINET: Razvoj mreže sveučilišnih studentskih službi i unaprjeđenje skrbi o psihološkom zdravlju studenata*, koji je u listopadu 2010. prijavljen na natječaj Fonda za razvoj Sveučilišta u Zagrebu. Tim su aktivnostima učinjeni prvi koraci za uspostavu studentskih službi podrške u vidu centra za savjetovanje, a njegova bi osnovna svrha bila pružanje potpore studentima pri svladavanju psihičkih teškoća, razvoju akademskih vještina, razvoju i upravljanju karijerom te osnaživanje u ostvarivanju akademskih i životnih ciljeva.

## POVJERENSTVO ZA STUDENTE S INVALIDITETOM

Povjerenstvo za studente s invaliditetom Sveučilišta u Zagrebu imenovao je Senat Sveučilišta u Zagrebu na svojoj 6. sjednici u 339. ak. god. (2007./2008.) održanoj 15. siječnja 2008., na temelju članka 21. Statuta Sveučilišta u Zagrebu i članka 7. Pravilnika o organizaciji i djelovanju Ureda za studente s invaliditetom Sveučilišta u Zagrebu.

Uloga Povjerenstva jest kreiranje planova rada i aktivnosti Ureda za studente s invaliditetom, praćenje njihove provedbe te donošenje stručnih mišljenja, preporuka i odluka važnih za funkcioniranje i rad Ureda.

Povjerenstvo je u ak. god. 2010./2011. održalo tri sjednice i djelovalo je u sljedećem sastavu:

- prof. dr. sc. Lelia Kiš-Glavaš, Edukacijsko-rehabilitacijski fakultet Sveučilišta u Zagrebu, predsjednica
- prof. dr. sc. Neven Budak, Filozofski fakultet Sveučilišta u Zagrebu, zamjenik predsjednice, te članovi:
- prof. dr. sc. Vjekoslav Jerolimov, Stomatološki fakultet Sveučilišta u Zagrebu (do 15. ožujka 2011.), prof. dr. sc. Ljiljana Pinter, Veterinarski fakultet Sveučilišta u Zagrebu (od 15. ožujka 2011.)
- prof. dr. sc. Višnja Bačun-Družina, Prehrambeno-biotehnoški fakultet Sveučilišta u Zagrebu
- doc. dr. sc. Tatjana Bakran-Petricioli, Prirodoslovno-matematički fakultet Sveučilišta u Zagrebu
- prof. dr. sc. Karin Šerman, Arhitektonski fakultet Sveučilišta u Zagrebu
- doc. Jagor Bučan, Akademija likovnih umjetnosti Sveučilišta u Zagrebu
- Ivan Lešković, dipl. ing., Studentski centar Sveučilišta u Zagrebu
- Danijel Jedriško, Filozofski fakultet Sveučilišta u Zagrebu (do 15. ožujka 2011.), Roman Baštijan, Filozofski fakultet Sveučilišta u Zagrebu (od 15. ožujka 2011.), predstavnik studenata.

Koordinatorica Povjerenstva do 15. ožujka 2011. bila je prof. dr. sc. Ljiljana Pinter, prorektorica za studije i upravljanje kvalitetom Sveučilišta u Zagrebu, a od 15. ožujka 2011. tu je dužnost preuzela prof. dr. sc. Blaženka Divjak, prorektorica za studente i studije Sveučilišta u Zagrebu.

Tijekom izvještajnog razdoblja Povjerenstvo je pokrenulo mnoge aktivnosti radi izjednačavanja mogućnosti za studente s invaliditetom na Sveučilištu u Zagrebu:

- praćena je provedba Plana rada Ureda za godinu 2010. te je donesen Plan rada za godinu 2011. i Financijski plan za godinu 2011.;
- pristupnicima s invaliditetom tijekom upisa na studije osigurano je pravo prednosti pri upisu te mogućnost individualizirano prilagođenog polaganja posebnih provjera znanja i sposobnosti koje se provode na pojedinim sastavnicama Sveučilišta (kao i prethodne akademske godine), što je uvedeno i u tekst službenog Natječaja za upis studenata u prvu godinu preddiplomskih, integriranih preddiplomskih i diplomskih te stručnih studija u ak. god. 2010./2011.;
- nastavilo se buduće i sadašnje studente s invaliditetom informirati o djelovanju i aktivnostima Povjerenstva i Ureda (putem brošura i letaka, internetske stranice, prezentacija na skupovima);
- raspravljalo se o mogućnostima i načinima rješavanja nekih specifičnih pitanja i problema studenata s invaliditetom te su izrađene preporuke i mišljenja Povjerenstva za postupanje u specifičnim situacijama (primjerice, prilagodba u nastavi i na ispitima, literatura, smještaj, prijevoz);
- raspravljano je i odgovoreno na mnogo upita u vezi s problematikom studenata s invaliditetom s raznih fakulteta/akademija (studenti, budući studenti, nastavnici, stručno i administrativno osoblje), drugih visokih učilišta, Studentskog centra, nevladinih organizacija, pravobraniteljice za osobe s invaliditetom, Ministarstva znanosti, obrazovanja i športa RH, Gradskog ureda za socijalnu zaštitu i osobe s invaliditetom Grada Zagreba;
- prikupljali su se podaci o studentima s invaliditetom koji se koriste oblicima potpore dostupne na Sveučilištu iz različitih izvora (koordinatora za studente s invaliditetom, Studentskog centra u Zagrebu, nevladinih organizacija);
- ažuriran je popis koordinatora za studente s invaliditetom te popis studentskih predstavnika, članova Koordinacije za studente s invaliditetom na sastavnicama Sveučilišta;

- stručnjaci Edukacijsko-rehabilitacijskog i Filozofskog fakulteta Sveučilišta u Zagrebu održali su edukativne radionice za koordinatore za studente s invaliditetom radi senzibiliziranja i educiranja o problemima i potrebama pojedinih skupina studenata s invaliditetom te mogućnostima prilagodbe akademskog okruženja potrebama studenata;
- Povjerenstvo je podržalo, a Senat Sveučilišta usvojio Prijedlog smjernica za izjednačavanje mogućnosti studiranja osoba s disleksijom;
- kontinuirano se pratilo stanje pristupačnosti sastavnica Sveučilišta u Zagrebu i zakonska regulativa vezana uz prava osoba/studenata s invaliditetom te su u okviru Tempus projekta EduQuality i rada Ureda za studente s invaliditetom izrađene detaljne smjernice za osiguravanje prostorne pristupačnosti pojedinih sastavnica Sveučilišta u Zagrebu;
- radi informiranja javnosti o djelovanju Ureda za studente s invaliditetom, članovi Povjerenstva i predstavnici Ureda te rektor i prorektorica za studente i studije Sveučilišta u Zagrebu sudjelovali su u nekoliko radijskih i TV-emisija, a Ured je predstavljen i na 15. smotri Sveučilišta, na raznim događanjima sastavnica Sveučilišta te na nekoliko stručnih (domaćih i međunarodnih) skupova;
- tijekom godine kontinuirano se radilo na uspostavljanju i razvoju suradnje sa Studentskim centrom, pravobraniteljicom za osobe s invaliditetom, Ministarstvom znanosti, obrazovanja i športa RH, Agencijom za znanost i visoko obrazovanje, Gradskim uredom za socijalnu zaštitu i osobe s invaliditetom Grada Zagreba, raznim nevladinim organizacijama te s centrima za odgoj i obrazovanje, kao i na razvoju međunarodne suradnje (posebno u okviru UNICA-e);
- pružena je potpora provođenju aktivnosti Tempus projekta *Identification and Support in Higher Education for Dyslexic Students – iSHEDS*, budući da su se tematikom uklapale u redovite aktivnosti Ureda;
- putem Ureda provodile su se aktivnosti Tempus projekta *Education for Equal Opportunities at Croatian Universities – EduQuality*, čije je provođenje započelo 15. siječnja 2010. te čiji je nositelj Sveučilište u Zagrebu, a partneri sveučilišta u Rijeci, Osijeku, Zadru, Splitu i Dubrovniku, Institut za razvoj obrazovanja, Hrvatski studentski zbor te Sveučilište Aarhus u Danskoj, Sveučilište Strathclyde u Škotskoj, Sveučilište Gothenburg u Švedskoj i Sveučilište Masaryk u Češkoj:
  - o izrađen je prijedlog silabusa kolegija Vršnjačka potpora studentima s invaliditetom i prijedlog priručnika za izvoditelje kolegija, a kolegij je odobrio Senat Sveučilišta u Zagrebu i prihvatio ga kao sveučilišni izborni kolegij
  - o realizirani su studijski posjeti sveučilištu Aarhus (Danska) i Sveučilištu Strathclyde (Škotska)
  - o radilo se na uređivanju edukativnih priručnika za nastavno, stručno i administrativno sveučilišno osoblje
  - o organiziran je okrugli stol s nazivom Kako studentima s invaliditetom omogućiti jednak pristup visokom obrazovanju
  - o održan je Field monitoring projekta od strane Europske komisije na kojem su bili prisutni predstavnici partnerskih ustanova u projektu i predstavnici Europske komisije
  - o izrađeno je i Europskoj komisiji dostavljeno Središnje izvješće projekta
- predsjednica Povjerenstva na sastanku je UNICA Working Group on Equal Opportunities u Bruxellesu predstavila rad Ureda i aktivnosti Tempus projekta EduQuality

## POVJERENSTVO ZA SVEUČILIŠNO-NASTAVNU LITERATURU

Povjerenstvo za sveučilišno-nastavnu literaturu u ak. god. 2010./2011. djelovalo je u ovom sastavu:

- prof. dr. sc. Melita Kovačević, prorektorica za znanost i tehnologiju Sveučilišta u Zagrebu, koordinatorka
- prof. dr. sc. Igor Gliha, Pravni fakultet Sveučilišta u Zagrebu, predsjednik
- prof. dr. sc. Stipe Botica, Filozofski fakultet Sveučilišta u Zagrebu, zamjenik predsjednika
- prof. dr. sc. Maja Matijašević, Fakultet elektrotehnike i računarstva Sveučilišta u Zagrebu zamjenica predsjednika, te članovi:
- doc. dr. sc. Jagor Bučan, Akademija likovnih umjetnosti Sveučilišta u Zagrebu
- prof. dr. sc. Josip Madić, Veterinarski fakultet Sveučilišta u Zagrebu
- prof. dr. sc. Boro Mioč, Agronomski fakultet Sveučilišta u Zagrebu
- prof. dr. sc. Denis Sunko, Prirodoslovno-matematički fakultet Sveučilišta u Zagrebu.

U ak. god. 2010./2011. održano je deset sjednica Povjerenstva, s time da su se dogovori, usuglašavanja i konzultacije tijekom izvještajnog razdoblja provodili i online.



Povjerenstvo je osnovano sa zadaćom da, u skladu s Pravilnikom o sveučilišnoj nastavnoj literaturi Sveučilišta u Zagrebu, Senatu Sveučilišta priprema donošenje odluka o prihvaćanju statusa sveučilišno-nastavne literature (udžbenik, monografija ili priručnik).

U izvještajnome razdoblju odobrena su 63 sveučilišna naslova u nizu Manualia Universitatis studiorum Zagrabienis, od toga 3 monografije, 45 sveučilišnih udžbenika i 15 sveučilišnih priručnika.

## **POVJERENSTVO ZA UTVRĐIVANJE KRITERIJA I POTVRDU IZBORA U ZVANJA SENATA**

U ak. god. 2010./2011. Povjerenstvo za utvrđivanje kriterija i potvrdu izbora u zvanja, kao jedno od ključnih senatskih tijela, održalo je 11 redovitih sastanaka i radilo je u ovom sastavu:

- prof. dr. sc. Miljenko Jurković, Filozofski fakultet Sveučilišta u Zagrebu, predsjednik, te članovi:
- prof. dr. sc. Želimir Bradamante, Medicinski fakultet Sveučilišta u Zagrebu
- prof. dr. sc. Slobodan Brant, Prirodoslovno-matematički fakultet Sveučilišta u Zagrebu (do lipnja 2011.)
- prof. dr. sc. Ivica Picek, Prirodoslovno-matematički fakultet Sveučilišta u Zagrebu (od srpnja 2011.)
- red. prof. Slavimir Drinković, Akademija likovnih umjetnosti Sveučilišta u Zagrebu
- prof. dr. sc. Ivica Džeba, Građevinski fakultet Sveučilišta u Zagrebu
- prof. dr. sc. Vesna Pavić, Agronomski fakultet Sveučilišta u Zagrebu
- prof. dr. sc. Hrvoje Sikirić, Pravni fakultet Sveučilišta u Zagrebu.

U izvještajnom razdoblju posebna pozornost posvećena je raspravama o prijedlozima visokih učilišta za dodjelu počasnog zvanja i titule professor emeritus te pripremanja prijedloga za potvrde izbora u znanstveno-nastavna i umjetničko-nastavna zvanja. Svoje prijedloge Povjerenstvo je dostavljalo Senatu Sveučilišta radi donošenja konačne odluke.

U skladu s Pravilnikom o dodjeli počasnog zvanja professor emeritus, Senat je na prijedlog Povjerenstva izabrao 20 zaslužnih profesora i dodijelio im počasno zvanje professor emeritus.

Potvrđen je izbor 195 redovitih profesora (59 u trajno znanstveno-nastavno zvanje, 5 u trajno umjetničko-nastavno zvanje, 112 u znanstveno-nastavno zvanje na vrijeme od pet godina, 10 u umjetničko-nastavno zvanje na vrijeme od pet godina, 1 u trajno naslovno znanstveno-nastavno zvanje i 8 u naslovno znanstveno-nastavno zvanje na vrijeme od pet godina).

## **RADNA SKUPINA ZA DRŽAVNU Maturu**

U ak. god. 2010./2011. Radna skupina za državnu maturu djelovala je u ovom sastavu:

- prof. dr. sc. Aleksa Bjeliš, rektor Sveučilišta u Zagrebu, koordinator
- prof. dr. sc. Blaženka Divjak, prorektorica za studente i studije Sveučilišta u Zagrebu
- prof. dr. sc. Antonije Dulčić, predstavnik prirodoslovnog područja, predsjednik, te članovi:
- prof. dr. sc. Izvor Grubišić, predstavnik tehničkog područja
- prof. dr. sc. Mirjana Hruškar, predstavnica biotehničkog područja
- prof. dr. sc. Jasna Lovrić, predstavnica biomedicinskog područja
- doc. dr. sc. Ana Petavić, predstavnica društveno-humanističkog područja
- prof. dr. sc. Miljenko Jurković, predstavnik društveno-humanističkog područja
- doc. Aleksandar Battista Ilić, predstavnik umjetničkog područja
- prof. dr. sc. Vedran Mornar, Fakultet elektrotehnike i računarstva, pridruženi član
- prof. dr. sc. Damir Boras, Filozofski fakultet, pridruženi član.

U ovom izvještajnom razdoblju Radna skupina djelovala je u istom sastavu kao i prethodne ak. god., s time da se radu pridružila prorektorica za studente i studije prof. dr. sc. Blaženka Divjak.

Radna skupina održala je 2 sjednice ( 19. siječnja i 2. rujna 2010.) na kojima se raspravljalo o potrebi analize primjene državne mature u ispunjavanju uvjeta i rangiranju kandidata pri upisu na studijske programe Sveučilišta u Zagrebu tijekom posljednje dvije godine. Zaključeno je da bi već za sljedeći upis 2012. godine trebalo uvesti neke izmjene koje bi na nesumnjivo poboljšale upisne kriterije i pridonijele pozicioniranju Sveučilišta u Zagrebu

kao najistaknutije visokoškolske ustanove u Hrvatskoj. Radna skupina preporučila je razmotriti mogućnosti izmjene uvjeta kojima se za upis na studijske programe traže položeni obvezni predmeti na nižoj razini i tražiti višu razinu kadgod je to moguće, eventualno uvođenje postotnog praga u riješenosti testa iz pojedinih predmeta kao uvjeta za upis, kao i izmjene uvjeta kojim se traži položen bilo koji izborni predmet uz jednako vrednovanje bez obzira na tjedni broj sati i godina tijekom kojih se predmet izučava u školi. Navedene preporuke Radne skupine sastavnicama usvojio je Senat na 17. sjednici u rujnu 2011.

### **RADNA SKUPINA ZA IZRADU STRATEGIJE ŠPORTA NA SVEUČILIŠTU U ZAGREBU**

Radna skupina za izradu Strategije športa na Sveučilištu u Zagrebu imenovana je Odlukom rektora Sveučilišta u Zagrebu prof. dr. sc. Alekse Bjeliša 4. lipnja 2010. Radna skupina dobila zadatak izraditi strategiju športa za desetogodišnje razdoblje.

Radna skupina je u ak. god. 2010./2011. radila u ovom sastavu:

- prof. dr. sc. Tonko Ćurko, koordinator
- prof. emer. dr. sc. Damir Karlović, predsjednik, te članovi:
- prof. dr. sc. Bojan Baletić, prorektor za razvoj i prostorno planiranje Sveučilišta
- prof. dr. sc. Igor Jukić, dekan Kineziološkog fakulteta Sveučilišta u Zagrebu
- prof. dr. sc. Neven Mijat, Fakultet elektrotehnike i računarstva Sveučilišta u Zagrebu
- doc. dr. sc. Ivan Novak, Tekstilno-tehnološki fakultet Sveučilišta u Zagrebu,
- mr. sc. Niko Vidović, ravnatelj Studentskog centra Sveučilišta u Zagrebu
- Mladen Sedar, prof., predsjednik Zagrebačkog sveučilišnog športskom saveza.

Nakon četvrte sjednice M. Sedar (zbog bolesti) prestao je biti članom Radne skupine, a zamijenila ga je Irena Bagarić iz Ureda za šport.

U ak. god. 2010./2011. održano je šest (6) sjednica. „Snimljeno“ je postojeće stanje koje naslućuje kako šport, kojemu ova skupina teži, propada. Nastojanje koje se sve više javlja jest vrhunski šport, a to nije širi interes, osobito ne na Sveučilištu. Nema više amaterizma, sve se profesionalizira, tako da najveći dio novca ide u profesionalni šport. U strategiji koju radi ova Radna skupina ne mogu se i ne smiju zaobići Hrvatski sveučilišni športski savez, Zagrebački sveučilišni športski savez te Hrvatski olimpijski odbor. Ipak, Sveučilište je autonomno. Kako smatra D. Karlović, strategija bi trebala sadržavati: 1. „vrhunski“ sveučilišni šport; 2. šport na fakultetima; 3. rekreaciju studenata i nastavnika i 4. šport i rekreaciju studenata invalida. Sadašnje stanje, što se tiče kapaciteta, uglavnom je nasljeđe Univerzije. Tu se, smatra Karlović, može još dosta napraviti. Radi toga treba pojačati suradnju Sveučilišta i Hrvatskog akademskog športskog kluba Mladost (HAŠK). Sveučilište treba isto tako generirati nove športove. Organizacija športa treba biti na Sveučilištu. Odbor za šport Sveučilišta je upravno tijelo, a Ured za šport izvršno tijelo za organizaciju i provođenje športskih aktivnosti. Za sve to, osim strategije, nužna je i financijska potpora. Da bi se to ostvarilo, predloženo je osnivanje jedne samostalne marketinške agencije. D. Karlović je izradio koncept: *Vizija i strategija športa na Sveučilištu u Zagrebu*. Nadalje, raspravljalo se o športskim objektima za potrebe budućeg razvoja športa na Sveučilištu u Zagrebu, imajući na umu postojeće objekte, objekte HAŠK-a, kao i one koje bi eventualno trebalo izgraditi. Kao način financiranja predložen je tzv. „mješoviti model financiranja“ koji bi uz postojeće izvore (proračunska sredstva) razvijao i aktivnosti vezane za sponzorstvo i donacije. Želja predsjednika HAŠK-a Mladost D. Karlovića jest da se HAŠK vrati u okrilje Sveučilišta u Zagrebu, odakle je i poniknuo i gdje funkcionalno i pripada, a za to treba ostvariti preduvjete. I. Novak izradio je *Prijedlog dispozicije studije - Projektni zadatak*. Načinjena je i *Predstudija izvodljivosti samostalnog programskog i gospodarskog djelovanja sportskog parka Mladost*. Istaknuta je i potreba izrade feasibility studije (studije isplativosti ulaganja). Radi toga bilo je potrebno stupiti u kontakt sa stručnjacima Ekonomskog fakulteta Sveučilišta u Zagrebu. Ta studija nije nikad načinjena, jer na Ekonomskom fakultetu nije bilo zainteresiranih da se dobrovoljno prihvate tog posla, a tvrtke kojima je ponuđena izrada studije, tražile su velik novčani iznos koji ova Radna skupina nije mogla odobriti. Usporedno s radom Radne skupine, Kineziološki fakultet radi na projektu *Strategija razvoja športa i tjelesnog vježbanja na Sveučilištu u Zagrebu (2011.-2020.)*. Taj bi projekt trebao prihvatiti Senat Sveučilišta, a financirao bi se iz Fonda za razvoj Sveučilišta u Zagrebu. Pojavio se problem „dvostrukog“ posla (dvije strategije s istom temom, u isti mah slične, ali i različite, po mišljenju I. Jukića). Potom se razmatralo kako premostiti taj problem.

## **RADNA SKUPINA ZA PRIZNAVANJE ECTS BODOVA ZA IZVANNASTAVNU AKTIVNOST NA SVEUČILIŠTU U ZAGREBU**

Radna skupina za priznavanje ECTS bodova za izvannastavnu aktivnost na Sveučilištu u Zagrebu imenovana je u ovom sastavu:

- prof. dr. sc. Blaženka Divjak, prorektorica za studente i studije Sveučilišta u Zagrebu, koordinatorica
- prof. dr. sc. Izvor Grubišić, Fakultet strojarstva i brodogradnje Sveučilišta u Zagrebu, predsjednik, te članovi:
- prof. dr. sc. Ksenija Turković, prorektorica za pravna pitanja i međunarodnu suradnju Sveučilišta u Zagrebu
- prof. dr. sc. Branka Pevalek Kozlina, Prirodoslovno-matematički fakultet Sveučilišta u Zagrebu
- prof. dr. sc. Tamara Perišin, Pravni fakultet Sveučilišta u Zagrebu
- doc. dr. sc. Jasenka Gudelj, Filozofski fakultet Sveučilišta u Zagrebu
- prof. dr. sc. Mirjana Hruškar, Prehrambeno-biotehnoški fakultet Sveučilišta u Zagrebu
- prof. Boris Popović, Akademija dramske umjetnosti Sveučilišta u Zagrebu.

U ak. god. 2010./2011. održano je pet sjednica Radne skupine, a dogovori, usuglašavanja i konzultacije tijekom izvještajnog razdoblja provodili su se online.

Zadaća je Radne skupine utvrđivanje uvjeta za postupak priznavanja izvannastavnih aktivnosti na Sveučilištu u Zagrebu, izrada dokumenata te razmatranje i donošenje odluka o pristiglim zahtjevima. Konstituirajuća sjednica Radne skupine održana je 21. travnja 2011., a do kraja ak. god. zaprimljeno je 18 zahtjeva za priznavanje ECTS bodova za izvannastavne aktivnosti (pohađanje ljetnih škola, radionica, seminara, konferencija i sl.).

Radna skupina o pristiglim je zahtjevima odlučivala prema sljedećim kriterijima:

- 1 sat iznosi 60 minuta (za sve aktivnosti)
- 1 ECTS = ekvivalent od 25 do 30 sati rada studenta
- aktivnosti kojima se može dodijeliti manje od 1 ECTS boda nisu se razmatrale
- priznavanje ECTS bodova na međunarodnoj razini za akreditirane programe (za naše studente u svijetu) riješeno je unutar Ureda za međunarodnu suradnju
- dodijeljeni ECTS bodovi ne mogu zamijeniti neki kolegij (ako to nije eksplicitno navedeno u studijskom programu) - odluku o priznavanju ECTS bodova unutar studijskog programa donosi nositelj studijskog programa
- bodovi koje zahtijevaju komore nisu isti kao i ECTS bodovi.

## **RADNA SKUPINA ZA STUDIJSKE PROGRAME**

U ak. god. 2010./2011. Radna skupina za studijske programe održala je devet sjednica i radila je u ovom sastavu:

- doc. dr. sc. Martina Ferić-Šlehan, Edukacijsko-rehabilitacijski fakultet Sveučilišta u Zagrebu, predsjednica, te članovi:
- prof. dr. sc. Karmela Barišić, Farmaceutsko-biokemijski fakultet Sveučilišta u Zagrebu
- doc. Aleksandar Battista Ilić, Akademija likovnih umjetnosti Sveučilišta u Zagrebu
- prof. dr. sc. Miroslav Furić, Prirodoslovno-matematički fakultet Sveučilišta u Zagrebu
- prof. dr. sc. Dragutin Kermek, Fakultet organizacije i informatike Sveučilišta u Zagrebu
- prof. dr. sc. Željko Štih, Fakultet elektrotehnike i računarstva Sveučilišta u Zagrebu
- prof. dr. sc. Bruno Zelić, Fakultet kemijskog inženjerstva i tehnologije Sveučilišta u Zagrebu.

U izvještajnom razdoblju u postupku rješavanja bilo je 11 prijedloga novih studijskih programa, 1 sveučilišni kolegij, produženje privremenih dopusnica za 12 studijskih programa, 33 zahtjeva za izdavanje dopusnica za integrirani preddiplomski i diplomski studij s izlaskom nakon treće godine (što je Ministarstvo znanosti, obrazovanja i športa RH na temelju tumačenja Zakona o znanstvenoj djelatnosti i visokom obrazovanju odbilo) i 101 zahtjev za izmjene i dopune studijskih programa (do 20%).

Radna skupina pripremila je, a Odbor dopunio i prihvatio dokument o potrebi ujednačavanja termina i pojašnjenja postupaka izmjena i dopuna studijskih programa te davanja smjernica za ispunjavanje potrebne dokumentacije. Prema zahtjevima Agencije za znanost i visoko obrazovanje (AZVO) doručeni su potrebni obrasci na hrvatskom i engleskom jeziku. U tijeku je izrada dokumenata za pokretanje sveučilišnih kolegija i združenih studija.



U izvještajnome razdoblju Senat Sveučilišta prihvatio je 3 preddiplomska studijska programa (*Rani i predškolski odgoj i obrazovanje, Protestantska teologija, Judaistika*), 6 diplomskih studijskih programa (*Rani i predškolski odgoj i obrazovanje, Protestantska teologija, Judaistika, Ekonomika poduzetništva, Sestrinstvo, Hrvatski latinitet*), 2 stručna studijska programa (*Ljevarstvo, Poslovna ekonomija*) i 1 sveučilišni kolegij (*Vršnjačka potpora studentima s invaliditetom*).

#### **RADNA SKUPINA ZA VRJEDOVANJE NASTAVE**

Radna skupina za vrednovanje nastave osnovana je 29. ožujka 2010. i djelovala je do rujna 2011.

U ak. god. 2010./2011. Radna skupina održala je 11 sjednica i radila je u ovom sastavu:

- prof. dr. sc. Diana Milčić, Grafički fakultet Sveučilišta u Zagrebu, predsjednica, te članovi:
- izv. prof. Marina Novak, Muzička akademija Sveučilišta u Zagrebu
- prof. dr. sc. Gordana Pavleković, Medicinski fakultet Sveučilišta u Zagrebu
- prof. dr. sc. Damir Ljubotina, Filozofski fakultet Sveučilišta u Zagrebu
- prof. dr. sc. Diana Šimić, Fakultet organizacije i informatike Sveučilišta u Zagrebu
- Denis Kranjčec, dipl. ing., Sveučilišni računarски centar Sveučilišta u Zagrebu.

Osnovna je zadaća Radne skupine da u skladu s važećim zakonskim i strukovnim standardima utvrđuje relevantne nastavne procese, indikatore njihove kvalitete te postupke i oblike njihova vrjednovanja. Radna skupina analizira rezultate provedenih vrjednovanja te u koordinaciji s Uredom za upravljanje kvalitetom Odboru za upravljanje kvalitetom predlaže mjere i postupke za unaprjeđenje kvalitete nastave.

Tema kojom su se članovi najviše bavili jest revidiranje postojećeg Anketnog lista za procjenu nastavnika (V2). Upitnik je skraćen na ukupno 10 pitanja zatvorenog tipa te su u pitanja unesene manje promjene. Promjena je donesena i u vezi s načinom ispunjavanja upitnika. Neovisno o pozitivnim stranama *online* anketiranja, od njegova uvođenja odziv studenata na anketu uvelike je smanjen te je predloženo da se Anketa ispunjava metodom papir-olovka. Kao prateći dokument izrađen je prijedlog trogodišnjeg cikličkog plana provođenja Ankete za procjenu nastavnika. Osim rada na studentskim vrjednovanjima, izrađen je i prijedlog većeg broja priloga za Priručnik za osiguravanje kvalitete Sveučilišta u Zagrebu.

#### **RADNA SKUPINA ZA USPOSTAVU UNUTARNJE FINACIJSKE KONTROLE NA SVEUČILIŠTU U ZAGREBU**

Odluka o osnivanju Radne skupine za uspostavu unutarnje financijske kontrole na Sveučilištu u Zagrebu donesena je 19. rujna 2011.

U ak. god. 2010./2011. Radna skupina djelovala je u ovom sastavu:

- prof. dr. sc. Vesna Vašiček, prorektorica za poslovanje Sveučilišta u Zagrebu, koordinatorka
- mr.sc. Ljerka Linzbauer, vanjska suradnica iz područja unutarnjih financijskih kontrola i revizije, predsjednica, te članovi:
- prof. dr. sc. Siniša Mastelić Ivić, prodekan za financije i poslovanje Geodetskog fakulteta
- doc. dr. sc. Gordana Matijašić, prodekanica za poslovanje Fakulteta kemijskog inženj. i tehnologije
- gđa Olga Županić, voditeljica računovodstva Fakulteta elektrotehnike i računarstva
- gđa Denisa Ivušić, voditeljica računovodstva Fakulteta političkih znanosti
- gđa Sonja Kraker Zednik, voditeljica računovodstva Metalurškog fakulteta
- gđa Maja Džapo, računovodstvo Medicinskog fakulteta
- gđa Lianka Ištvančić, voditeljica računovodstva Arhitektonskog fakulteta
- Marijana Drempetić, Ured za proračun

Radna skupina osnovana je radi provođenja Zakona o sustavu unutarnjih financijskih kontrola u javnom sektoru te uspostavi financijske kontrole na Sveučilištu u Zagrebu i na svim sastavnicama Sveučilišta.

Tijekom rujna 2011. održana su dva sastanka na kojima su utvrđeni ciljevi i zadaci Radne skupine, pripremljen je *Plan uspostave i razvoja financijskog upravljanja i kontrola za Sveučilište u Zagrebu* te prijedlozi odluka o imenovanjima odgovornih osoba za uspostavu financijskog upravljanja i kontrola na fakultetima.

### **RADNA SKUPINA ZA PROGRAMSKE UGOVORE**

Radna skupina za programske ugovore, osnovana odlukom o imenovanju donesenom 20. ožujka 2012., u ak. god. 2010./2011. djelovala je u ovom sastavu:

- prof. dr. sc. Vesna Vašiček, prorektorica za poslovanje Sveučilišta u Zagrebu, koordinatorica
- prof. dr. sc. Blaženka Divjak, prorektorica za studente i studije Sveučilišta u Zagrebu, zamjenica koordinatorice
- prof. dr. sc. Tihomir Hunjak, predsjednik, te članovi:
  - prof. dr. sc. Amir Hamzić
  - prof. dr. sc. Milan Oršanić,
  - doc. dr. sc. Tereza Rogić Lugarić
  - doc. dr. sc. Ivana Dražić
- Marijana Drempetić, dipl. oec., stručna suradnica iz Financijske službe.

Radna skupina imala je zadatak koordinirati aktivnosti u vezi s izradom Programskog ugovora između Ministarstva znanosti, obrazovanja i športa RH, Sveučilišta u Zagrebu i njegovih sastavnica te aktivnosti u vezi s utvrđivanjem ključnih kriterija financiranja.

Radna skupina u ak. god. 2010./2011. održala je jedan sastanak.

Za predstavnike radne skupine koji će zastupati Sveučilište u Zagrebu u pregovorima s MZOŠ-om izabrani su prof. dr. sc. Vesna Vašiček, prof. dr. sc. Blaženka Divjak, prof. dr. sc. Tihomir Hunjak i prof. dr. sc. Amir Hamzić. Oni su od ožujka do rujna 2012. prisustvovali sastancima koji su se intenzivno održavali u MZOŠ-u radi izrade Programskog ugovora te su sve informacije prenosili na ostala radna tijela Sveučilišta u Zagrebu.

Programski ugovor o punoj subvenciji participacije redovitih studenata u troškovima studija u akademskim godinama 2012./2013., 2013./2014. i 2014./2015. potpisan je u prosincu 2012. i time je završio mandat ove radne skupine.



*7. Financijsko izvješće Sveučilišta u Zagrebu  
za godinu 2010.*



## GODIŠNJI OBRAČUN SVEUČILIŠTA U ZAGREBU ZA 2010. GODINU

Godišnji obračun Sveučilišta u Zagrebu za 2010. godinu objedinjava godišnje obračune sastavnica i ostalih ustanova u sastavu Sveučilišta.

Dokumentacijsku osnovu za izradu priloženih tablica čine posebne podloge (excel tablice) priređene u Rektoratu Sveučilišta u Zagrebu, u koje su sve sastavnice Sveučilišta u Zagrebu unijele podatke iz izvornih dokumenata njihovih godišnjih financijskih izvješća.

U priloženim tablicama prikazani su prihodi i rashodi objedinjeni prema djelatnostima Sveučilišta u Zagrebu te stanje imovine na dan 31. prosinca 2010. godine.

U Tablici 1. posebno su iskazani prihodi pojedinačnih fakulteta, akademija i ustanova u sastavu Sveučilišta i njihov zbroj za 2010. godinu u Programu osnovne djelatnosti.

Tablica 2. prikazuje prihode u Programu dopunske djelatnosti, prihode za Investicije i prihode u Programu prateće djelatnosti.

Tablica 3. objedinjava sveukupni prihodi za razdoblje od 1. siječnja do 31. prosinca 2010. godine.

Na razini Sveučilišta ukupan prihod u 2010. godini pao je u odnosu na 2009. godinu za 6,5 % kao i na razini samih sastavnica.

Udjel prihoda iz državnog proračuna u ukupnim prihodima sastavnica u dijelu tekuće aktivnosti (POD i PDD) iznosio je 72,15 % što je neznatno povećanje u odnosu na 2009. kada je on iznosio 71,20 %. Udjel vlastitih prihoda u tekućoj aktivnosti iznosi 27,85 %. Značajnije i veće udjele vlastitih prihoda od prosječnih imaju: Ekonomski fakultet 53,79 %, Građevinski fakultet 49,85 %, Kineziološki fakultet 48,29 %, Fakultet organizacije i informatike 46,78 %, Fakultet političkih znanosti 43,22 %.

U Tablici 4. za svaku instituciju i ukupno za Sveučilište iskazani su iznosi i struktura rashoda u Programu osnovne djelatnosti, a posebno je iskazana kapitalna izgradnja.

Tablica 5. prikazuje rashode svih sastavnica i njihovu strukturu u Programu dopunske djelatnosti i Programu prateće djelatnosti.

U Tablici 6. objedinjeni su sveukupni rashodi za razdoblje od 1. siječnja do 31. prosinca 2010. godini.

U odnosu na 2009. godinu ukupni rashodi Sveučilišta u Zagrebu smanjeni su za 6,69% dok su sveukupni rashodi sastavnica smanjeni za 7,02%. Kod 8 sastavnica (uključujući Rektorat sa Hrvatskim studijima i Filozofskim fakultetom družbe Isusove) došlo je do povećanja troškova poslovanja u 2010. godini dok sve ostale sastavnice (njih 25) iskazuju pad u odnosu na 2009. g.

Investicije su kod sastavnica smanjene za 42,14% u 2010. u odnosu na 2009., troškovi poslovanja 10,17%, a studentski standard 1,05%. Najznačajniji postotni pad zabilježen je kod autorskih honorara i naknada od 27,66 %. Porast u 2010. g. zabilježen je jedino kod plaća zaposlenika (bruto plaće i vanjska suradnja) za 1,66 % za sastavnice, a 1,30 % za Sveučilište u cjelini.

Tablica 7. sadržava podatke o stanju imovine na dan 31. prosinca 2010. godine po sastavnicama Sveučilišta u Zagrebu te je ona u neznatnom porastu u odnosu na 2009. od 0,27%.

Tablica 8. prikazuje vlastite prihode Sveučilišta u Zagrebu u 2010. godini.

U odnosu na 2009. godinu vlastiti prihodi smanjeni su na nivou Sveučilišta za 26,16 %, a na nivou sastavnica 10,68 % pri čemu se ističe najveći pad u dijelu vlastitih prihoda od znanstvene i stručne djelatnosti, stalnog usavršavanja i drugih programa školovanja, zakupnina, pomoći, donacija i ostalih vlastitih prihoda od 20,70 % za sastavnice odnosno 41,13 % za Sveučilište u cjelini. Navedeni ostali vlastiti prihodi čine 52,20 % svih vlastitih prihoda te bitno utječu na ukupan iznos prihoda. Prihod od participacija školarina u Programu osnovne djelatnosti, koje u ukupnom vlastitom prihodu sudjeluju sa 34,64 %, zadržao se na nivou od 100,12 % u odnosu na 2009., a školarine u Programu dopunske djelatnosti, koje iznose 13,17 % ukupnog vlastitog prihoda, su porasle na 114,03 %.

Program osnovne djelatnosti

PRIHODI ZA RAZDOBLJE OD 1. SIEČNJIA DO 31. PROSINCA 2010.

Red. br.	Naziv fakulteta - institucije	Prihodi nastavne djelatnosti						Prihodi znanstvene i umjetničke istraživačke djelatnosti						Prihodi razvojne djelatnosti, s. programi, itd.	SVEUKUPNO
		Proračunski prihodi			Vlastiti prihodi			Proračunski prihodi			Vlastiti prihodi				
		MZOS - gledovit iznos (Lump Sum)		Ostali proračuni	MZOS - izvan cjelovitog iznosa		Ostali proračuni	MZOS - znanstvene i umjetničke projekte		Ostali proračuni	MZOS - znanstvene i umjetničke projekte		Ostali proračuni		
		Za troškove zaposlenih	Za troškove poslovanja		Za troškove novaka	Za znanstvene i umjetničke projekte		Za troškove novaka	Za znanstvene i umjetničke projekte						
3=4+5	4	5	6	7	8=3+6+7	9=10+11	10	11	12	13	14=9+12+13	15			
1	2	99.142.503	84.871.374	14.271.129	0	0	99.142.503	22.432.447	13.575.354	0	0	36.007.801	89.047	135.239.351	
<b>UKUPNO PRIRODNO PODRUČJE</b>															
2.	Arhitektonski fakultet	29.980.296	26.623.215	3.367.081	0	1.476.371	31.466.667	1.904.709	455.597	0	13.970	2.374.276	9.097	33.850.040	
3.	Fakultet elektrotehnike i računarstva	56.300.953	52.217.693	4.083.260	1.826.718	13.418.830	71.544.501	16.805.912	6.067.349	0	0	22.873.261	124.793	94.542.555	
4.	Fakultet kemijskog inženjerstva i tehnologije	26.659.697	23.926.234	2.733.463	1.884.891	2.898.843	32.443.311	3.046.649	0	0	1.453.119	4.498.768	7.653.803	43.596.702	
5.	Fakultet kemije i farmacije	28.133.243	25.893.858	2.239.385	0	14.781.722	42.914.965	2.031.269	727.568	0	0	2.031.269	704.082	46.660.316	
6.	Fakultet strojarstva i brodogradnje	58.278.523	53.250.390	5.028.133	0	4.700.172	62.978.701	9.448.784	6.090.520	976.889	666.135	17.182.328	711.756	80.872.785	
7.	Geodetski fakultet	15.043.843	13.420.189	1.623.654	0	809.171	15.853.014	1.452.577	731.331	0	0	2.183.908	1.255.116	19.292.038	
8.	Geotehnički fakultet	10.400.646	8.511.097	1.889.549	0	197.917	10.598.563	600.035	157.084	0	0	757.119	43.900	11.399.582	
9.	Gradjevinski fakultet	27.972.607	26.142.051	1.830.556	0	1.685.567	29.858.174	6.973.959	4.791.813	2.182.146	0	6.973.959	0	36.832.133	
10.	Grafički fakultet	14.703.571	13.712.875	990.696	0	3.732.251	18.435.822	654.562	0	0	0	654.562	983.969	20.074.353	
11.	Metalurški fakultet	7.782.102	6.922.382	839.720	264.012	140.864	8.166.978	1.226.819	612.018	614.801	0	1.226.819	431.522	9.825.449	
12.	Rudarsko-geološko-naftni fakultet	25.008.631	23.402.973	1.605.658	0	1.918.403	26.927.034	4.365.856	2.570.671	1.795.185	0	4.365.856	88.350	31.381.240	
13.	Teletehnološki fakultet	23.182.286	20.676.115	2.506.171	0	1.384.558	24.566.844	4.358.427	1.924.349	0	3.068.582	7.427.009	208.369	32.200.222	
<b>UKUPNO TEHNIČKO PODRUČJE</b>		323.436.398	294.706.072	28.730.326	3.975.321	47.142.875	374.554.394	66.371.439	23.792.579	976.889	5.201.806	72.550.134	12.212.887	469.317.415	
14.	Farmaceutsko-biokemijski fakultet	22.726.069	20.241.537	2.484.532	0	671.752	23.397.821	2.098.385	1.333.175	0	0	3.431.560	81.992	26.911.373	
15.	Medicinski fakultet	99.999.403	90.051.456	9.947.947	272.000	3.221.762	103.493.165	15.464.367	12.161.938	0	0	27.626.305	897.984	132.017.454	
16.	Stomatološki fakultet	30.133.578	28.057.614	2.075.964	0	2.413.428	32.547.004	5.801.862	837.149	0	0	5.501.862	868.308	38.917.174	
17.	Veterinarski fakultet	56.241.374	46.256.259	9.985.115	0	1.410.922	57.662.296	7.807.863	5.081.719	0	0	7.807.863	912.132	66.372.291	
<b>UKUPNO BIOMEDICINSKO PODRUČJE</b>		209.100.424	184.606.866	24.483.558	272.000	7.717.862	217.090.286	44.367.580	17.058.406	0	0	44.367.580	2.760.416	264.218.292	
18.	Agronomski fakultet	60.926.545	54.306.348	6.620.197	0	2.061.917	62.988.462	13.493.985	8.401.177	5.092.808	2.927.250	16.421.235	751.035	80.160.732	
19.	Prehrambeno-biotehnički fakultet	32.788.738	30.651.432	2.137.306	2.676.827	2.613.674	38.079.239	8.844.847	5.726.716	3.118.131	0	14.621.832	23.466.679	61.718.916	
20.	Šumarski fakultet	27.443.694	24.364.355	3.079.339	139.355	834.848	28.417.897	6.069.284	4.221.015	1.848.269	0	6.069.284	770.893	35.258.074	
<b>UKUPNO BIOTEHNIČKO PODRUČJE</b>		121.158.977	109.322.135	11.836.942	2.816.182	5.510.439	129.485.598	28.408.116	18.348.908	10.059.208	2.927.250	14.621.832	45.957.198	177.137.722	
21.	Ekonomski fakultet	57.178.877	55.511.745	1.667.132	0	47.277.735	104.458.612	6.515.861	7.640.609	309.450	0	10.136.470	1.058.207	115.661.289	
22.	Fakultet organizacije i informaitke	17.457.996	16.330.605	1.127.391	0	14.536.407	31.994.403	2.875.657	681.794	0	0	2.875.657	53.147	34.932.207	
23.	Fakultet političkih znanosti	14.234.527	12.645.809	1.588.718	0	3.266.127	17.500.654	3.689.150	3.178.102	511.048	0	3.689.150	0	21.189.804	
24.	Edukacijsko-rehabilitacijski fakultet	14.412.882	13.329.089	1.083.793	267.135	1.559.653	16.239.670	3.471.492	3.035.658	65.612	32.100	537.060	637.060	20.345.934	
25.	Kineziološki fakultet	18.150.055	15.946.667	2.203.388	0	3.791.548	21.941.603	2.986.932	563.488	0	0	3.550.420	36.250	25.528.273	
26.	Filozofski fakultet	111.772.090	106.352.264	5.419.826	253.346	12.756.735	124.782.171	31.329.238	27.033.815	4.295.423	0	31.329.238	324.781	156.436.190	
27.	Katolički bogoslovni fakultet	16.982.687	15.737.253	1.245.434	30.025	1.674.211	18.686.923	1.377.310	1.031.357	345.953	0	31.400	737.436	20.833.069	
28.	Učiteljski fakultet	29.977.127	26.916.786	3.060.341	1.820.968	7.007.862	38.805.557	2.271.988	1.788.507	483.081	0	483.269	2.755.257	42.078.804	
29.	Pravni fakultet	34.789.359	32.159.508	2.629.851	155.000	18.065.044	53.009.404	3.704.063	2.675.816	1.028.247	0	3.704.063	1.090.453	57.803.919	
<b>UKUPNO DRUŠTVENO I HUMANISTIČKO PODRUČJE</b>		314.955.600	294.929.726	20.025.874	2.526.074	109.935.322	427.416.996	59.549.788	50.440.311	9.109.477	375.062	3.093.319	4.355.324	494.790.489	
30.	Akademija dramske umjetnosti	23.022.980	20.228.942	2.794.038	166.409	889.717	24.079.106	346.639	62.500	0	0	409.139	0	24.488.245	
31.	Akademija likovnih umjetnosti	23.857.619	20.592.001	3.265.618	389.764	2.489.120	26.736.503	281.796	0	0	0	281.796	0	27.018.299	
32.	Muzička akademija	36.633.140	33.421.977	3.211.163	193.802	1.901.974	38.728.916	53.308	0	0	0	53.308	10.600	38.799.368	
<b>UKUPNO UMJETNIČKO PODRUČJE</b>		83.513.739	74.242.920	9.270.819	749.975	5.280.811	89.544.525	744.243	346.639	397.604	0	744.243	10.600	90.299.368	
33.	Sveučilište u Zagrebu - Rektorat	28.310.417	11.469.439	16.840.978	0	13.220.248	41.530.665	591.859	220.260	371.599	200.000	185.371	977.230	47.842.898	
33a.	Hrvatski studiji i IFDI	17.694.763	15.623.553	2.071.210	8.277	3.027.147	20.730.187	2.672.036	160.004	200.000	0	2.672.036	15.900	23.418.123	
<b>UKUPNO</b>		1.151.307.641	1.042.679.093	108.628.548	10.339.552	175.587.109	1.399.495.154	238.712.872	164.188.641	4.479.201	23.102.328	266.294.401	26.474.103	1.692.263.658	
34.	Studentski centar Sveučilišta u Zagrebu	0	0	0	0	0	0	0	0	0	0	0	0	0	
35.	Studentski centar u Varaždinu	0	0	0	0	0	0	0	0	0	0	0	0	0	
36.	Sveučilišni računski centar (SRCE)	0	0	0	0	0	0	23.326.612	15.809.900	7.516.712	0	5.427.496	28.754.108	28.754.108	
<b>UKUPNO OSTALE USTANOVE</b>		0	0	0	0	0	0	23.326.612	15.809.900	7.516.712	0	5.427.496	28.754.108	28.754.108	
<b>SVEUKUPNO SVEUČILIŠTE U ZAGREBU</b>		1.151.307.641	1.042.679.093	108.628.548	10.339.552	175.587.109	1.399.495.154	262.039.484	179.998.541	82.040.943	4.479.201	285.529.824	26.474.103	1.721.017.766	

Tablica 2

**PRIHODI ZA RAZDOBLJE  
OD 1. SIJEČNJA DO 31. PROSINCA 2010.**

 Program dopunske djelatnosti,  
Investicije i  
Program prateće djelatnosti

Red. br.	Naziv fakulteta - institucije	Prihodi dopunske i prateće djelatnosti			Investicije
		Proračunski prihodi	Vlastiti prihodi	Ukupno	
1	2	3	4	5 = 3+4	6
1.	Prirodoslovno-matematički fakultet	833.333	21.086.848	21.920.181	620.898
<b>UKUPNO PRIRODNO PODRUČJE</b>		833.333	21.086.848	21.920.181	620.898
2.	Arhitektonski fakultet	0	15.355.520	15.355.520	282.438
3.	Fakultet elektrotehnike i računarstva	2.003.080	37.132.849	39.135.929	1.278.312
4.	Fakultet kemijskog inženjerstva i tehnologije	0	552.692	552.692	150.085
5.	Fakultet prometnih znanosti	0	3.096.398	3.096.398	84.629
6.	Fakultet strojarstva i brodogradnje	0	22.712.620	22.712.620	2.893.493
7.	Geodetski fakultet	0	6.090.117	6.090.117	163.057
8.	Geotehnički fakultet	0	4.322.606	4.322.606	863.683
9.	Građevinski fakultet	0	33.046.280	33.046.280	1.529.614
10.	Grafički fakultet	0	212.605	212.605	0
11.	Metalurški fakultet	0	0	0	0
12.	Rudarsko-geološko-naftni fakultet	0	8.811.584	8.811.584	777.143
13.	Tekstilno-tehnološki fakultet	117.838	2.823.343	2.941.181	340.704
<b>UKUPNO TEHNIČKO PODRUČJE</b>		2.120.918	134.156.614	136.277.532	8.363.158
14.	Farmaceutsko-biokemijski fakultet	0	4.478.913	4.478.913	331.105
15.	Medicinski fakultet	7.471.617	33.729.951	41.201.568	954.998
16.	Stomatološki fakultet	0	2.195.049	2.195.049	324.957
17.	Veterinarski fakultet	11.680	13.581.937	13.593.617	7.966.897
<b>UKUPNO BIOMEDICINSKO PODRUČJE</b>		7.483.297	53.985.850	61.469.147	9.577.957
18.	Agronomski fakultet	0	19.235.392	19.235.392	677.472
19.	Prehrambeno-biotehnoški fakultet	0	0	0	536.278
20.	Šumarski fakultet	0	14.603.103	14.603.103	1.974.166
<b>UKUPNO BIOTEHNIČKO PODRUČJE</b>		0	33.838.495	33.838.495	3.187.916
21.	Ekonomski fakultet	0	25.581.351	25.581.351	2.553.079
22.	Fakultet organizacije i informatike	20.000	3.313.670	3.333.670	82.621
23.	Fakultet političkih znanosti	0	10.375.647	10.375.647	1.020.190
24.	Edukacijsko-rehabilitacijski fakultet	114.914	1.554.639	1.669.553	101.967
25.	Kineziološki fakultet	0	16.505.393	16.505.393	2.174.085
26.	Filozofski fakultet	848.835	23.292.302	24.141.137	220.961
27.	Katolički bogoslovni fakultet	0	533.590	533.590	0
28.	Učiteljski fakultet	20.000	3.849.612	3.869.612	1.251.002
29.	Pravni fakultet	0	5.421.101	5.421.101	3.147.750
<b>UKUPNO DRUŠTVENO I HUMANISTIČKO PODRUČJE</b>		1.003.749	90.427.305	91.431.054	10.551.655
30.	Akademija dramske umjetnosti	0	0	0	40.000
31.	Akademija likovnih umjetnosti	0	1.505.339	1.505.339	1.994.958
32.	Muzička akademija	0	408.688	408.688	8.208.172
<b>UKUPNO UMJETNIČKO PODRUČJE</b>		0	1.914.027	1.914.027	10.243.130
33.	Sveučilište u Zagrebu - Rektorat	1.710.685	8.387.079	10.097.764	12.264.714
33a	Hrvatski studiji i FFDI	0	1.771.868	1.771.868	0
<b>UKUPNO</b>		1.710.685	10.158.947	11.869.632	12.264.714
<b>UKUPNO VISOKA UČILIŠTA</b>		<b>13.151.982</b>	<b>345.568.086</b>	<b>358.720.068</b>	<b>54.809.428</b>
34.	Studentski centar Sveučilišta u Zagrebu	104.149.976	129.326.364	233.476.340	0
35.	Studentski centar u Varaždinu	512.221	5.009.447	5.521.668	0
36.	Sveučilišni računski centar (SRCE)	0	0	0	3.548.717
<b>UKUPNO OSTALE USTANOVE</b>		104.662.197	134.335.811	238.998.008	3.548.717
<b>SVEUKUPNO SVEUČILIŠTE U ZAGREBU</b>		<b>117.814.179</b>	<b>479.903.897</b>	<b>597.718.076</b>	<b>58.358.145</b>



Tablica 3

**SVEUKUPNI PRIHODI ZA RAZDOBLJE  
OD 1. SIJEČNJA DO 31. PROSINCA 2010.**

Red. br.	Naziv fakulteta - institucije	Program osnovne djelatnosti	Program dopunske djelatnosti	Investicije	Program prateće djelatnosti	Sveukupni prihod 2010.	Sveukupni prihod 2009.	Indeks 2010./2009.
1	2	3	4	5	6	7=3+4+5+6	8	9
1.	Prirodoslovno-matematički fakultet	135.239.351	21.920.181	620.898		157.780.430	166.387.029	94,8%
	<b>UKUPNO PRIRODNO PODRUČJE</b>	<b>135.239.351</b>	<b>21.920.181</b>	<b>620.898</b>	<b>0</b>	<b>157.780.430</b>	<b>166.387.029</b>	<b>94,8%</b>
2.	Arhitektonski fakultet	33.850.040	15.355.520	282.438		49.487.998	53.035.282	93,3%
3.	Fakultet elektrotehnike i računarstva	94.542.555	39.135.929	1.278.312		134.956.796	157.906.948	85,5%
4.	Fakultet kemijskog inženjer. i tehnologije	43.596.702	552.692	150.085		44.299.479	45.394.761	97,6%
5.	Fakultet prometnih znanosti	45.650.316	3.096.398	84.629		48.831.343	55.143.613	88,6%
6.	Fakultet strojarstva i brodogradnje	80.872.785	22.712.620	2.893.493		106.478.898	110.585.510	96,3%
7.	Geodetski fakultet	19.292.038	6.090.117	163.057		25.545.212	28.689.575	89,0%
8.	Geotehnički fakultet	11.399.582	4.322.606	863.683		16.585.871	18.803.557	88,2%
9.	Građevinski fakultet	36.632.133	33.046.280	1.529.614		71.208.027	82.316.305	86,5%
10.	Grafički fakultet	20.074.353	212.605	0		20.286.958	20.929.820	96,9%
11.	Metalurški fakultet	9.825.449	0	0		9.825.449	10.003.345	98,2%
12.	Rudarsko-geološko-naftni fakultet	31.381.240	8.811.584	777.143		40.969.967	48.833.408	83,9%
13.	Tekstilno-tehnološki fakultet	32.200.222	2.941.181	340.704		35.482.107	41.369.678	85,8%
	<b>UKUPNO TEHNIČKO PODRUČJE</b>	<b>459.317.415</b>	<b>136.277.532</b>	<b>8.363.158</b>	<b>0</b>	<b>603.958.105</b>	<b>673.011.802</b>	<b>89,7%</b>
14.	Farmaceutsko-biokemijski fakultet	26.911.373	4.478.913	331.105		31.721.391	32.880.987	96,5%
15.	Medicinski fakultet	132.017.454	41.201.568	954.998		174.174.020	182.875.261	95,2%
16.	Stomatološki fakultet	38.917.174	2.195.049	324.957		41.437.180	43.936.703	94,3%
17.	Veterinarski fakultet	66.372.291	13.593.617	7.966.897		87.932.805	99.195.763	88,6%
	<b>UKUPNO BIOMEDICINSKO PODRUČJE</b>	<b>264.218.292</b>	<b>61.469.147</b>	<b>9.577.957</b>	<b>0</b>	<b>335.265.396</b>	<b>358.888.714</b>	<b>93,4%</b>
18.	Agronomski fakultet	80.160.732	19.235.392	677.472		100.073.596	110.475.182	90,6%
19.	Prehrambeno-biotehnoški fakultet	61.718.916	0	536.278		62.255.194	65.078.691	95,7%
20.	Šumarski fakultet	35.258.074	14.603.103	1.974.166		51.835.343	60.327.272	85,9%
	<b>UKUPNO BIOTEHNIČKO PODRUČJE</b>	<b>177.137.722</b>	<b>33.838.495</b>	<b>3.187.916</b>	<b>0</b>	<b>214.164.133</b>	<b>235.881.145</b>	<b>90,8%</b>
21.	Ekonomski fakultet	115.651.289	25.581.351	2.553.079		143.785.719	156.985.360	91,6%
22.	Fakultet organizacije i informatike	34.923.207	3.333.670	82.621		38.339.498	40.897.725	93,7%
23.	Fakultet političkih znanosti	21.189.804	10.375.647	1.020.190		32.585.641	31.990.900	101,9%
24.	Edukacijsko-rehabilitacijski fakultet	20.345.934	1.669.553	101.967		22.117.454	21.829.755	101,3%
25.	Kineziološki fakultet	25.528.273	16.505.393	2.174.085		44.207.751	41.921.009	105,5%
26.	Filozofski fakultet	156.436.190	24.141.137	220.961		180.798.288	208.189.217	86,8%
27.	Katolički bogoslovni fakultet	20.833.069	533.590	0		21.366.659	22.793.121	93,7%
28.	Učiteljski fakultet	42.078.804	3.869.612	1.251.002		47.199.418	48.510.564	97,3%
29.	Pravni fakultet	57.803.919	5.421.101	3.147.750		66.372.770	80.407.993	82,5%
	<b>UKUPNO DRUŠTVENO I HUMANISTIČKO PODR.</b>	<b>494.790.489</b>	<b>91.431.054</b>	<b>10.551.655</b>	<b>0</b>	<b>596.773.198</b>	<b>653.525.644</b>	<b>91,3%</b>
30.	Akademija dramske umjetnosti	24.488.245	0	40.000		24.528.245	23.928.446	102,5%
31.	Akademija likovnih umjetnosti	27.018.299	1.505.339	1.994.958		30.518.596	25.828.532	118,2%
32.	Muzička akademija	38.792.824	408.688	8.208.172		47.409.684	40.725.536	116,4%
	<b>UKUPNO UMJETNIČKO PODRUČJE</b>	<b>90.299.368</b>	<b>1.914.027</b>	<b>10.243.130</b>	<b>0</b>	<b>102.456.525</b>	<b>90.482.514</b>	<b>113,2%</b>
33.	Sveučilište u Zagrebu - Rektorat	47.842.898	10.097.764	12.264.714		70.205.376	50.799.078	138,2%
33a	Hrvatski studiji i FFDI	23.418.123	1.771.868	0		25.189.991	24.327.280	103,5%
	<b>UKUPNO</b>	<b>71.261.021</b>	<b>11.869.632</b>	<b>12.264.714</b>	<b>0</b>	<b>95.395.367</b>	<b>75.126.358</b>	<b>127,0%</b>
	<b>UKUPNO VISOKA UČILIŠTA</b>	<b>1.692.263.658</b>	<b>358.720.068</b>	<b>54.809.428</b>	<b>0</b>	<b>2.105.793.154</b>	<b>2.253.303.206</b>	<b>93,5%</b>
34.	Studentski centar Sveučilišta u Zagrebu	0	0	0	233.476.340	233.476.340	248.148.732	94,1%
35.	Studentski centar u Varaždinu	0	0	0	5.521.668	5.521.668	5.506.644	100,3%
36.	Sveučilišni računski centar - SRCE	28.754.108	0	3.548.717	0	32.302.825	35.967.516	89,8%
	<b>UKUPNO OSTALE USTANOVE</b>	<b>28.754.108</b>	<b>0</b>	<b>3.548.717</b>	<b>238.998.008</b>	<b>271.300.833</b>	<b>289.622.892</b>	<b>93,7%</b>
	<b>SVEUKUPNO SVEUČILIŠTE</b>	<b>1.721.017.766</b>	<b>358.720.068</b>	<b>58.358.145</b>	<b>238.998.008</b>	<b>2.377.093.987</b>	<b>2.542.926.098</b>	<b>93,5%</b>

Tablica 4

 RASHODI ZA RAZDOBLJE  
 OD 1. SIJEČNJA DO 31. PROSINCA 2010.

Program osnovne djelatnosti

Red. br.	Naziv fakulteta - institucije	Plaće zaposlenika s doprinosom na plaće	Plaće vanjskih suradnika	Autorski honorari	Troškovi poslovanja	Studentski standard	Investicije	UKUPNO
1	2	3	4	5	6	7	8	9 = 3+...+8
1.	Prirodoslovno-matematički fakultet	106.590.869	1.739.163	2.203.044	24.482.113	181.700	4.414.188	139.611.077
	<b>UKUPNO PRIRODNO PODRUČJE</b>	<b>106.590.869</b>	<b>1.739.163</b>	<b>2.203.044</b>	<b>24.482.113</b>	<b>181.700</b>	<b>4.414.188</b>	<b>139.611.077</b>
2.	Arhitektonski fakultet	25.291.888	3.388.729	471.380	3.994.525	4.300	70.785	33.221.607
3.	Fakultet elektrotehnike i računarstva	68.833.428	1.532.240	4.211.967	19.937.125	27.795	1.268.732	95.811.287
4.	Fakultet kemijskog inž. i tehnologije	31.009.558	128.033	1.855.949	6.388.123	232.279	1.368.974	40.982.916
5.	Fakultet prometnih znanosti	33.808.396	1.209.859	1.235.161	7.962.848	408.789	690.962	45.316.015
6.	Fakultet strojarstva i brodogradnje	68.666.638	1.185.961	1.168.933	11.388.660	391.690	7.103.165	89.905.047
7.	Geodetski fakultet	13.185.094	92.232	355.738	5.244.924	18.065	323.135	19.219.188
8.	Geotehnički fakultet	8.869.633	91.900	0	2.438.501	0	0	11.400.034
9.	Građevinski fakultet	30.993.762	227.863	0	3.546.426	0	1.708.129	36.476.180
10.	Grafički fakultet	13.163.638	426.212	428.484	2.631.666	212.593	2.527.811	19.390.404
11.	Metalurški fakultet	7.728.486	41.160	106.671	1.427.143	17.809	452.056	9.773.325
12.	Rudarsko-geološko-naftni fakultet	26.705.524	156.339	123.782	3.344.123	80.869	1.016.145	31.426.782
13.	Tekstilno-tehnološki fakultet	23.560.335	842.623	1.471.907	4.528.270	61.178	3.099.001	33.563.314
	<b>UKUPNO TEHNIČKO PODRUČJE</b>	<b>351.816.380</b>	<b>9.323.151</b>	<b>11.429.972</b>	<b>72.832.334</b>	<b>1.455.367</b>	<b>19.628.895</b>	<b>466.486.099</b>
14.	Farmaceutsko-biokemijski fakultet	21.718.662	662.305	6.301	3.763.940	0	201.579	26.352.787
15.	Medicinski fakultet	110.801.676	121.729	423.121	14.262.202	430.209	7.549.153	133.588.090
16.	Stomatološki fakultet	35.278.235	2.026.817	863.838	4.119.507	0	160.139	42.448.536
17.	Veterinarski fakultet	54.378.748	31.840	136.784	10.485.968	101.340	3.365.279	68.499.959
	<b>UKUPNO BIOMEDICINSKO PODRUČJE</b>	<b>222.177.321</b>	<b>2.842.691</b>	<b>1.430.044</b>	<b>32.631.617</b>	<b>531.549</b>	<b>11.276.150</b>	<b>270.889.372</b>
18.	Agronomski fakultet	63.389.272	126.607	1.681.505	13.294.874	38.580	4.401.795	82.932.633
19.	Prehrambeno-biotehnološki fakultet	43.795.581	401.449	699.449	12.816.673	67.597	2.711.154	60.491.903
20.	Šumarski fakultet	27.846.804	326.740	104.093	5.468.198	6.000	2.397.695	36.149.530
	<b>UKUPNO BIOTEHNIČKO PODRUČJE</b>	<b>135.031.657</b>	<b>854.796</b>	<b>2.485.047</b>	<b>31.579.745</b>	<b>112.177</b>	<b>9.510.644</b>	<b>179.574.066</b>
21.	Ekonomski fakultet	88.690.722	2.154.073	6.941.719	21.225.184	394.572	5.971.809	125.378.079
22.	Fakultet organizacije i informatike	24.276.829	441.381	3.862.206	5.065.743	45.500	595.395	34.287.054
23.	Fakultet političkih znanosti	15.823.911	1.552.672	886.557	4.730.372	354.179	1.780.946	25.128.637
24.	Edukacijsko-rehabilitacijski fakultet	15.166.513	726.649	996.515	2.831.430	0	115.763	19.836.870
25.	Kineziološki fakultet	18.230.250	167.997	0	9.267.861	0	0	27.666.108
26.	Filozofski fakultet	121.307.015	2.375.415	6.539.750	14.634.692	511.975	517.437	145.886.284
27.	Katolički bogoslovni fakultet	16.380.334	1.058.200	245.441	2.166.633	560.680	139.528	20.550.816
28.	Učiteljski fakultet	32.587.080	2.510.071	2.374.129	4.129.253	264.993	1.226.517	43.092.043
29.	Pravni fakultet	51.742.046	1.369.442	10.058.458	7.195.483	1.735.209	3.147.750	75.248.388
	<b>UKUPNO DRUŠTVENO I HUMANISTIČKO PODR.</b>	<b>384.204.700</b>	<b>12.355.900</b>	<b>31.904.775</b>	<b>71.246.651</b>	<b>3.867.108</b>	<b>13.495.145</b>	<b>517.074.279</b>
30.	Akademija dramske umjetnosti	18.428.260	2.560.195	162.017	2.378.027	60.993	50.199	23.639.691
31.	Akademija likovnih umjetnosti	21.093.189	1.768.649	181.299	3.761.907	40.750	2.165.350	29.011.144
32.	Muzička akademija	28.219.756	7.151.428	763.690	2.450.628	102.893	5.868.056	44.556.451
	<b>UKUPNO UMJETNIČKO PODRUČJE</b>	<b>67.741.205</b>	<b>11.480.272</b>	<b>1.107.006</b>	<b>8.590.562</b>	<b>204.636</b>	<b>8.083.605</b>	<b>97.207.286</b>
33.	Sveučilište u Zagrebu - Rektorat	15.082.945	0	2.779.008	33.797.171	2.231.437	4.420.464	58.311.025
33a	Hrvatski studiji i FFDI	11.692.646	7.704.822	198.663	2.448.933	24.534	56.251	22.125.849
	<b>UKUPNO</b>	<b>26.775.591</b>	<b>7.704.822</b>	<b>2.977.671</b>	<b>36.246.104</b>	<b>2.255.971</b>	<b>4.476.715</b>	<b>80.436.874</b>
	<b>UKUPNO VISOKA UČILIŠTA</b>	<b>1.294.337.723</b>	<b>46.300.795</b>	<b>53.537.559</b>	<b>277.609.126</b>	<b>8.608.508</b>	<b>70.885.342</b>	<b>1.751.279.053</b>
34.	Studentski centar u Zagrebu	0	0	0	0	0	0	0
35.	Studentski centar u Varaždinu	0	0	0	0	0	0	0
36.	Sveučilišni računski centar - SRCE	19.568.140	275.326	980.844	6.432.675	0	3.546.572	30.803.557
	<b>UKUPNO OSTALE USTANOVE</b>	<b>19.568.140</b>	<b>275.326</b>	<b>980.844</b>	<b>6.432.675</b>	<b>0</b>	<b>3.546.572</b>	<b>30.803.557</b>
	<b>SVEUKUPNO</b>	<b>1.313.905.863</b>	<b>46.576.121</b>	<b>54.518.403</b>	<b>284.041.801</b>	<b>8.608.508</b>	<b>74.431.914</b>	<b>1.782.082.610</b>

Tablica 5

 RASHODI ZA RAZDOBLJE  
 OD 1. SIJEČNJA DO 31. PROSINCA 2010.

 Program dopunske djelatnosti  
 i Program prateće djelatnosti

Red. br.	Naziv fakulteta - institucije	Plaće zaposlenika s doprinosom na plaće	Autorski honorari	Troškovi poslovanja	Investicije	UKUPNO
1	2	3	4	5	6	7 = 3+4+5+6
1.	Prirodoslovno-matematički fakultet	3.717.491	2.652.883	7.735.021	6.580.310	20.685.705
<b>UKUPNO PRIRODNO PODRUČJE</b>		<b>3.717.491</b>	<b>2.652.883</b>	<b>7.735.021</b>	<b>6.580.310</b>	<b>20.685.705</b>
2.	Arhitektonski fakultet	6.433.421	4.044.001	3.952.173	367.059	14.796.654
3.	Fakultet elektrotehnike i računarstva	11.603.832	17.755.725	1.661.895	5.485.878	36.507.330
4.	Fakultet kemijskog inž. i tehnologije	41.232	360.151	24.522	552.692	978.597
5.	Fakultet prometnih znanosti	863.697	1.790.614	537.153	36.290	3.227.754
6.	Fakultet strojarstva i brodogradnje	2.322.154	9.413.215	2.996.368	604.161	15.335.898
7.	Geodetski fakultet	2.762.961	1.216.340	27.576	628.584	4.635.461
8.	Geotehnički fakultet	456.475	1.297.358	810.606	117.768	2.682.207
9.	Građevinski fakultet	5.273.935	20.311.868	7.368.445	1.548.126	34.502.374
10.	Grafički fakultet	683.874	0	0	0	683.874
11.	Metalurški fakultet	0	0	0	0	0
12.	Rudarsko-geološko-naftni fakultet	3.052.064	3.293.247	1.987.669	491.761	8.824.741
13.	Tekstilno-tehnoški fakultet	362.273	673.154	2.490.515	160.530	3.686.472
<b>UKUPNO TEHNIČKO PODRUČJE</b>		<b>33.855.918</b>	<b>60.155.673</b>	<b>21.856.922</b>	<b>9.992.849</b>	<b>125.861.362</b>
14.	Farmaceutsko-biokemijski fakultet	1.442.803	509.504	1.164.383	129.626	3.246.316
15.	Medicinski fakultet	9.585.615	9.962.745	12.672.597	697.763	32.918.720
16.	Stomatološki fakultet	0	511.237	0	164.818	676.055
17.	Veterinarski fakultet	5.571.046	2.423.010	6.959.592	2.617.249	17.570.897
<b>UKUPNO BIOMEDICINSKO PODRUČJE</b>		<b>16.599.464</b>	<b>13.406.496</b>	<b>20.796.572</b>	<b>3.609.456</b>	<b>54.411.988</b>
18.	Agronomski fakultet	3.870.019	4.596.070	7.996.600	678.275	17.140.964
19.	Prehrambeno-biotehnološki fakultet	0	0	0	0	0
20.	Šumarski fakultet	1.326.356	3.048.813	9.229.970	1.609.453	15.214.592
<b>UKUPNO BIOTEHNIČKO PODRUČJE</b>		<b>5.196.375</b>	<b>7.644.883</b>	<b>17.226.570</b>	<b>2.287.728</b>	<b>32.355.556</b>
21.	Ekonomski fakultet	0	8.705.072	1.799.591	0	10.504.663
22.	Fakultet organizacije i informatike	400.000	1.165.169	500.000	100.000	2.165.169
23.	Fakultet političkih znanosti	5.701.125	1.556.742	0	160.169	7.418.036
24.	Edukacijsko-rehabilitacijski fakultet	776.549	637.079	255.925	0	1.669.553
25.	Kineziološki fakultet	5.347.124	7.050.644	1.779.833	1.154.590	15.332.191
26.	Filozofski fakultet	11.119.893	6.894.300	6.622.799	3.417.536	28.054.528
27.	Katolički bogoslovni fakultet	152.726	196.033	82.500	0	431.259
28.	Učiteljski fakultet	1.987.300	786.537	1.366.352	980.423	5.120.612
29.	Pravni fakultet	0	2.459.923	2.961.178	0	5.421.101
<b>UKUPNO DRUŠTVENO I HUMANISTIČKO PODR.</b>		<b>25.484.717</b>	<b>29.451.499</b>	<b>15.368.178</b>	<b>5.812.718</b>	<b>76.117.112</b>
30.	Akademija dramske umjetnosti	155.306	4.965	91.722	155.919	407.912
31.	Akademija likovnih umjetnosti	768.497	9.167	727.675	0	1.505.339
32.	Muzička akademija	0	239.495	169.193	0	408.688
<b>UKUPNO UMJETNIČKO PODRUČJE</b>		<b>923.803</b>	<b>253.627</b>	<b>988.590</b>	<b>155.919</b>	<b>2.321.939</b>
33.	Sveučilište u Zagrebu - Rektorat	1.355.380	2.203.344	3.264.753	1.382.337	8.205.814
33a	Hrvatski studiji i FFDI	2.036.969	442.941	27.924	257.064	2.764.898
<b>UKUPNO</b>		<b>3.392.349</b>	<b>2.646.285</b>	<b>3.292.677</b>	<b>1.639.401</b>	<b>10.970.712</b>
<b>UKUPNO VISOKA UČILIŠTA</b>		<b>89.170.117</b>	<b>116.211.346</b>	<b>87.264.530</b>	<b>30.078.381</b>	<b>322.724.374</b>
34.	Studentski centar u Zagrebu	103.528.524	4.977.008	135.178.243	1.719.668	245.403.443
35.	Studentski centar u Varaždinu	2.399.082	200.364	1.998.789	315.637	4.913.872
36.	Sveučilišni računski centar	0	0	0	0	0
<b>UKUPNO OSTALE USTANOVE</b>		<b>105.927.606</b>	<b>5.177.372</b>	<b>137.177.032</b>	<b>2.035.305</b>	<b>250.317.315</b>
<b>SVEUKUPNO</b>		<b>195.097.723</b>	<b>121.388.718</b>	<b>224.441.562</b>	<b>32.113.686</b>	<b>573.041.689</b>

Tablica 6

**SVEUKUPNI RASHODI ZA RAZDOBLJE  
1. SIJEČNJA DO 31. PROSINCA 2010.**

Red. br.	Naziv fakulteta - institucije	Rashodi za zaposlene i autorski honorari	Troškovi poslovanja	Studentski standard	Investicije	Sveukupni rashod 2010.	Sveukupni rashod 2009.	Indeks 2010./2009.
1	2	3	4	5	6	7 = 3+4+5+6	8	9
1.	Prirodoslovno-matematički fakultet	116.903.450	32.217.134	181.700	10.994.498	160.296.782	156.623.358	102,3%
	<b>UKUPNO PRIRODNO PODRUČJE</b>	<b>116.903.450</b>	<b>32.217.134</b>	<b>181.700</b>	<b>10.994.498</b>	<b>160.296.782</b>	<b>156.623.358</b>	<b>102,3%</b>
2.	Arhitektonski fakultet	39.629.419	7.946.698	4.300	437.844	48.018.261	58.249.513	82,4%
3.	Fakultet elektrotehnike i računarstva	103.937.192	21.599.020	27.795	6.754.610	132.318.617	155.974.984	84,8%
4.	Fakultet kemijskog inženjer. i tehnologije	33.394.923	6.412.645	232.279	1.921.666	41.961.513	45.134.271	93,0%
5.	Fakultet prometnih znanosti	38.907.727	8.500.001	408.789	727.252	48.543.769	56.412.007	86,1%
6.	Fakultet strojarstva i brodogradnje	82.756.901	14.385.028	391.690	7.707.326	105.240.945	113.440.734	92,8%
7.	Geodetski fakultet	17.612.365	5.272.500	18.065	951.719	23.854.649	25.707.235	92,8%
8.	Geotehnički fakultet	10.715.366	3.249.107	0	117.768	14.082.241	18.810.595	74,9%
9.	Građevinski fakultet	56.807.428	10.914.871	0	3.256.255	70.978.554	89.886.885	79,0%
10.	Grafički fakultet	14.702.208	2.631.666	212.593	2.527.811	20.074.278	21.331.380	94,1%
11.	Metalurški fakultet	7.876.317	1.427.143	17.809	452.056	9.773.325	10.386.559	94,1%
12.	Rudarsko-geološko-naftni fakultet	33.330.956	5.331.792	80.869	1.507.906	40.251.523	50.004.285	80,5%
13.	Tekstilno-tehnološki fakultet	26.910.292	7.018.785	61.178	3.259.531	37.249.786	37.655.204	98,9%
	<b>UKUPNO TEHNIČKO PODRUČJE</b>	<b>466.581.094</b>	<b>94.689.256</b>	<b>1.455.367</b>	<b>29.621.744</b>	<b>592.347.461</b>	<b>682.993.652</b>	<b>86,7%</b>
14.	Farmaceutsko-biokemijski fakultet	24.339.575	4.928.323	0	331.205	29.599.103	34.501.257	85,8%
15.	Medicinski fakultet	130.894.886	26.934.799	430.209	8.246.916	166.506.810	179.033.658	93,0%
16.	Stomatološki fakultet	38.680.127	4.119.507	0	324.957	43.124.591	43.297.123	99,6%
17.	Veterinarski fakultet	62.541.428	17.445.560	101.340	5.982.528	86.070.856	96.569.783	89,1%
	<b>UKUPNO BIOMEDICINSKO PODRUČJE</b>	<b>256.456.016</b>	<b>53.428.189</b>	<b>531.549</b>	<b>14.885.606</b>	<b>325.301.360</b>	<b>353.401.821</b>	<b>92,0%</b>
18.	Agronomski fakultet	73.663.473	21.291.474	38.580	5.080.070	100.073.597	110.475.182	90,6%
19.	Prehrambeno-biotehnološki fakultet	44.896.479	12.816.673	67.597	2.711.154	60.491.903	65.668.168	92,1%
20.	Šumarski fakultet	32.652.806	14.698.168	6.000	4.007.148	51.364.122	56.028.399	91,7%
	<b>UKUPNO BIOTEHNIČKO PODRUČJE</b>	<b>151.212.758</b>	<b>48.806.315</b>	<b>112.177</b>	<b>11.798.372</b>	<b>211.929.622</b>	<b>232.171.749</b>	<b>91,3%</b>
21.	Ekonomski fakultet	106.491.586	23.024.775	394.572	5.971.809	135.882.742	156.985.360	86,6%
22.	Fakultet organizacije i informatike	30.145.585	5.565.743	45.500	695.395	36.452.223	41.335.032	88,2%
23.	Fakultet političkih znanosti	25.521.007	4.730.372	354.179	1.941.115	32.546.673	31.009.958	105,0%
24.	Edukacijsko-rehabilitacijski fakultet	18.303.305	3.087.355	0	115.763	21.506.423	21.703.144	99,1%
25.	Kineziološki fakultet	30.796.015	11.047.694	0	1.154.590	42.998.299	43.065.008	99,8%
26.	Filozofski fakultet	148.236.373	21.257.491	511.975	3.934.973	173.940.812	199.179.727	87,3%
27.	Katolički bogoslovni fakultet	18.032.734	2.249.133	560.680	139.528	20.982.075	22.100.147	94,9%
28.	Učiteljski fakultet	40.245.117	5.495.605	264.993	2.206.940	48.212.655	46.858.604	102,9%
29.	Pravni fakultet	65.629.869	10.156.661	1.735.209	3.147.750	80.669.489	78.735.825	102,5%
	<b>UKUPNO DRUŠTVENO I HUMANISTIČKO PODR.</b>	<b>483.401.591</b>	<b>86.614.829</b>	<b>3.867.108</b>	<b>19.307.863</b>	<b>593.191.391</b>	<b>640.972.805</b>	<b>92,5%</b>
30.	Akademija dramske umjetnosti	21.310.743	2.469.749	60.993	206.118	24.047.603	23.576.653	102,0%
31.	Akademija likovnih umjetnosti	23.820.801	4.489.582	40.750	2.165.350	30.516.483	27.507.645	110,9%
32.	Muzička akademija	36.374.369	2.619.821	102.893	5.868.056	44.965.139	44.857.997	100,2%
	<b>UKUPNO UMJETNIČKO PODRUČJE</b>	<b>81.505.913</b>	<b>9.579.152</b>	<b>204.636</b>	<b>8.239.524</b>	<b>99.529.225</b>	<b>95.942.295</b>	<b>103,7%</b>
33.	Sveučilište u Zagrebu - Rektorat	21.420.677	37.061.924	2.231.437	5.802.801	66.516.839	45.152.787	147,3%
33a	Hrvatski studiji i FFDI	22.076.041	2.476.857	24.534	313.315	24.890.747	23.334.107	106,7%
	<b>UKUPNO</b>	<b>43.496.718</b>	<b>39.538.781</b>	<b>2.255.971</b>	<b>6.116.116</b>	<b>91.407.586</b>	<b>68.486.894</b>	<b>133,5%</b>
	<b>UKUPNO VISOKA UČILIŠTA</b>	<b>1.599.557.540</b>	<b>364.873.656</b>	<b>8.608.508</b>	<b>100.963.723</b>	<b>2.074.003.427</b>	<b>2.230.592.574</b>	<b>93,0%</b>
34.	Studentski centar Sveučilišta u Zagrebu	108.505.532	135.178.243	0	1.719.668	245.403.443	253.534.808	96,8%
35.	Studentski centar u Varaždinu	2.599.446	1.998.789	0	315.637	4.913.872	4.573.355	107,4%
36.	Sveučilišni računski centar	20.824.310	6.432.675	0	3.546.572	30.803.557	35.148.159	87,6%
	<b>UKUPNO OSTALE USTANOVE</b>	<b>131.929.288</b>	<b>143.609.707</b>	<b>0</b>	<b>5.581.877</b>	<b>281.120.872</b>	<b>293.256.322</b>	<b>95,9%</b>
	<b>SVEUKUPNO SVEUČILIŠTE</b>	<b>1.731.486.828</b>	<b>508.483.363</b>	<b>8.608.508</b>	<b>106.545.600</b>	<b>2.355.124.299</b>	<b>2.523.848.896</b>	<b>93,3%</b>

BILANCA NA DAN 31. PROSINCA 2010.

Red. br.	Naziv ustanove	AKTIVA (IMOVINA)				PASIVA (IZVORI IMOVINE)		
		dugotrajna imovina	zajmovi i udio u glavnici	financijska imovina	UKUPNA IMOVINA	fond	obveze (dugovi)	UKUPNI IZVORI (PASIVA)
1								
2								
1	Prirodoslovno-matematički fakultet	299.361.819		36.360.183	335.722.002	324.395.428	11.326.574	335.722.002
2	Arhitektonski fakultet	12.215.514		16.532.530	28.748.044	25.763.111	2.984.933	28.748.044
3	Fakultet elektrotehnike i računarstva	117.313.663		33.749.527	151.063.190	137.383.276	13.679.914	151.063.190
4	Fakultet kemijskog inženjerstva i tehnologije	26.452.787		6.056.065	32.508.852	31.443.202	1.065.650	32.508.852
5	Fakultet prometnih znanosti	48.847.031	3.897.323	6.684.247	59.428.601	54.187.350	5.241.251	59.428.601
6	Fakultet strojarstva i brodogradnje	142.002.010		16.621.996	158.624.006	153.221.274	5.402.732	158.624.006
7	Geodetski fakultet	10.338.811		6.018.963	16.357.774		16.357.774	16.357.774
8	Geotehnički fakultet, Varaždin	24.813.362		3.032.969	27.846.331	26.839.517	1.006.814	27.846.331
9	Građevinski fakultet	70.340.665		19.363.965	89.704.630	85.475.930	4.228.700	89.704.630
10	Grafički fakultet	12.531.778		4.057.393	16.589.171	15.235.582	1.353.589	16.589.171
11	Metalurški fakultet, Sisak	8.774.315		969.695	9.744.010	9.742.785	1.225	9.744.010
12	Rudarsko-geološko-naftni fakultet	35.026.100		7.584.606	42.610.706	38.943.180	3.667.526	42.610.706
13	Tekstilno-tehnički fakultet	38.826.190		4.700.870	43.527.060	39.759.913	3.767.147	43.527.060
14	Farmaceutsko-biokemijski fakultet	28.620.491		7.353.030	35.973.521	32.818.372	3.155.149	35.973.521
15	Medicinski fakultet	367.573.418	377.875	46.272.723	414.224.016	402.413.241	11.810.775	414.224.016
16	Stomatološki fakultet	4.247.309		9.022.704	13.270.013	8.408.276	4.861.737	13.270.013
17	Veterinarski fakultet	100.903.667		6.419.296	107.322.963	100.094.542	7.228.421	107.322.963
18	Agronomski fakultet	332.689.340		14.002.045	346.691.385	326.107.391	20.583.994	346.691.385
19	Prehrambeno-biotehnički fakultet	58.546.286	45.000	6.207.264	64.798.550	57.334.249	7.464.301	64.798.550
20	Sumarski fakultet	258.067.512		9.734.095	267.801.607	264.207.039	3.594.568	267.801.607
21	Ekonomski fakultet	130.909.833	62.302.331		193.212.164	122.364.462	70.847.702	193.212.164
22	Fakultet političkih znanosti	20.576.300	8.000.000	2.803.331	31.379.631	30.840.188	539.443	31.379.631
23	Fakultet organizacije i informatike, Varaždin	14.802.452	12.000	12.315.735	27.130.187	26.751.895	378.292	27.130.187
24	Edukacijsko-rehabilitacijski fakultet	9.517.814		5.559.713	15.077.527	13.672.513	1.405.014	15.077.527
25	Kineziološki fakultet	62.506.656		5.012.405	67.519.061	65.964.835	1.554.226	67.519.061
26	Filozofski fakultet	190.913.417		28.448.964	219.362.381	203.783.441	15.578.940	219.362.381
27	Katolički bogoslovni fakultet	1.007.524		2.584.379	3.591.903	3.111.882	480.021	3.591.903
28	Učiteljski fakultet	141.175.037		5.841.595	147.016.632	143.306.100	3.710.532	147.016.632
29	Pravni fakultet	40.986.415		21.809.153	62.795.568	45.312.590	17.482.978	62.795.568
30	Akademija dramske umjetnosti	5.603.550		1.221.296	6.824.836	6.317.867	506.969	6.824.836
31	Akademija likovnih umjetnosti	40.154.800		1.145.060	41.299.860	34.759.444	6.540.416	41.299.860
32	Muzička akademija	41.184.835	1.281.454	1.024.467	43.490.756	37.019.636	6.471.120	43.490.756
	<b>UKUPNO</b>	<b>2.696.830.701</b>	<b>75.915.983</b>	<b>348.510.254</b>	<b>3.121.256.938</b>	<b>2.866.978.511</b>	<b>254.278.427</b>	<b>3.121.256.938</b>
33	Sveučilište u Zagrebu - Rektorat	44.690.561		16.278.961	60.969.522	58.694.822	2.274.700	60.969.522
33a	Hrvatski studiji i FFDI	6.292.445		10.530.366	16.822.811	16.323.103	499.708	16.822.811
	<b>UKUPNO</b>	<b>50.983.006</b>	<b>0</b>	<b>26.809.327</b>	<b>77.792.333</b>	<b>75.017.925</b>	<b>2.774.408</b>	<b>77.792.333</b>
	<b>UKUPNO VISOKA UČILIŠTA</b>	<b>2.747.813.707</b>	<b>75.915.983</b>	<b>375.319.581</b>	<b>3.199.049.271</b>	<b>2.941.996.436</b>	<b>257.052.835</b>	<b>3.199.049.271</b>
34	Studentski centar Sveučilišta u Zagrebu				0			0
35	Studentski centar u Varaždinu	22.858.003		2.633.365	25.491.368	22.775.925	2.715.443	25.491.368
36	Sveučilišni računski centar	35.461.290		6.844.913	42.306.203	37.952.998	4.353.205	42.306.203
	<b>UKUPNO OSTALE USTANOVE</b>	<b>58.319.293</b>	<b>0</b>	<b>9.478.278</b>	<b>67.797.571</b>	<b>60.728.923</b>	<b>7.068.648</b>	<b>67.797.571</b>
	<b>SVEUKUPNO SVEUČILIŠTE U ZAGREBU</b>	<b>2.806.133.000</b>	<b>75.915.983</b>	<b>384.797.859</b>	<b>3.266.846.842</b>	<b>3.002.725.359</b>	<b>264.121.483</b>	<b>3.266.846.842</b>



Tablica 8

**VLASTITI PRIHODI U 2010.**  
 - detaljna analiza -

SVEUČILIŠTE U ZAGREBU

Red. br.	Naziv fakulteta - institucije	PARTICIPACIJE I ŠKOLARINE UKUPNO U PODU	Od toga doznačeno od MZOŠ-a po Ugovorima	ŠKOLARINE UKUPNO U PDD-u	ZNAN. I STRUČNA DJELAT., STALNO USAVRŠA. I OSTALI VLASTITI PRIHODI	SVEUKUPNO VLASTITI PRIHODI U 2010.	SVEUKUPNO VLASTITI PRIHODI U 2009.	Indeks
1	2	3		4	5	6 = 3+4+5	7	8=6/7*100
1.	Prirodoslovno-matematički fakultet	12.285.634	2.289.165	681.800	8.119.414	21.086.848	26.973.145	78,18
<b>UKUPNO PRIRODNO PODRUČJE</b>		<b>12.285.634</b>	<b>2.289.165</b>	<b>681.800</b>	<b>8.119.414</b>	<b>21.086.848</b>	<b>26.973.145</b>	<b>78,18</b>
2.	Arhitektonski fakultet	3.784.367	1.476.371	0	13.047.524	16.831.891	17.684.438	95,18
3.	Fakultet elektrotehnike i računarstva	16.966.357	3.513.763	1.257.692	32.335.210	50.559.259	60.610.645	83,42
4.	Fakultet kemijskog inženjerstva i	2.475.308	635.260	522.248	3.353.824	6.351.380	5.265.264	120,63
5.	Fakultet prometnih znanosti	10.568.526	526.922	237.738	7.304.851	18.111.115	23.682.665	76,47
6.	Fakultet strojarstva i brodogradnje	3.698.648	425.400	576.130	23.804.155	28.078.933	28.468.390	98,63
7.	Geodetski fakultet	1.248.154	375.678	126.968	5.563.001	6.938.123	9.712.137	71,44
8.	Geotehnički fakultet	197.917	37.051	0	4.322.606	4.520.523	5.135.403	88,03
9.	Građevinski fakultet	1.685.567	638.243	636.500	32.409.780	34.731.847	47.575.981	73,00
10.	Grafički fakultet	2.824.669	641.862	212.605	907.582	3.944.856	3.944.700	100,00
11.	Metalurški fakultet	140.864	57.370	0	431.652	572.516	656.213	87,25
12.	Rudarsko-geološko-naftni fakultet	1.971.607	189.890	0	8.601.071	10.572.678	12.101.869	87,36
13.	Tekstilno-tehnološki fakultet	960.078	336.328	0	6.329.605	7.289.683	4.622.936	157,69
<b>UKUPNO TEHNIČKO PODRUČJE</b>		<b>46.522.062</b>	<b>8.854.138</b>	<b>3.569.881</b>	<b>138.410.861</b>	<b>188.502.804</b>	<b>219.460.641</b>	<b>85,89</b>
14.	Farmaceutsko-biokemijski fakultet	2.555.255	487.295	1.853.000	952.310	5.360.565	3.715.020	144,29
15.	Medicinski fakultet	11.993.467	1.145.180	10.003.059	14.955.187	36.951.713	33.537.862	110,18
16.	Stomatološki fakultet	2.832.616	1.007.337	526.100	761.193	4.119.909	6.569.065	62,72
17.	Veterinarski fakultet	1.780.674	369.752	2.005.634	14.582.320	18.368.628	17.925.369	102,47
<b>UKUPNO BIOMEDICINSKO PODRUČJE</b>		<b>19.162.012</b>	<b>3.009.564</b>	<b>14.387.793</b>	<b>31.251.010</b>	<b>64.800.815</b>	<b>61.747.316</b>	<b>104,95</b>
18.	Agronomski fakultet	2.279.703	553.584	16.151	19.409.089	21.704.943	25.514.597	85,07
19.	Prehrambeno-biotehnoški fakultet	2.218.407	0	0	15.141.097	17.359.504	17.344.195	100,09
20.	Šumarski fakultet	865.448	297.400	745.000	14.647.703	16.258.151	22.512.731	72,22
<b>UKUPNO BIOTEHNIČKO PODRUČJE</b>		<b>5.363.558</b>	<b>850.984</b>	<b>761.151</b>	<b>49.197.889</b>	<b>55.322.598</b>	<b>65.371.523</b>	<b>84,63</b>
21.	Ekonomski fakultet	43.829.633	7.105.631	25.581.351	6.559.904	75.970.888	96.455.867	78,76
22.	Fakultet organizacije i informatike	7.058.923	1.943.651	5.796.098	5.042.203	17.897.224	20.571.098	87,00
23.	Fakultet političkih znanosti	7.982.596	2.200.122	2.666.956	2.992.222	13.641.774	12.366.961	110,31
24.	Edukacijsko-rehabilitacijski fakultet	1.517.488	752.212	267.400	1.695.259	3.480.147	3.174.374	109,63
25.	Kineziološki fakultet	3.791.548	1.520.785	11.770.747	4.734.646	20.296.941	18.924.927	107,25
26.	Filozofski fakultet	22.325.389	7.042.510	1.573.660	12.349.083	36.248.132	34.162.102	106,11
27.	Katolički bogoslovni fakultet	939.427	346.465	371.946	927.834	2.239.207	2.239.880	99,97
28.	Učiteljski fakultet	5.953.417	1.333.534	3.307.960	4.889.027	14.150.404	15.754.471	89,82
29.	Pravni fakultet	18.065.044	780.683	2.662.740	6.854.117	27.581.901	43.485.534	63,43
<b>UKUPNO DRUŠ. I HUMAN. PODRUČJE</b>		<b>111.463.465</b>	<b>23.025.593</b>	<b>53.998.858</b>	<b>46.044.295</b>	<b>211.506.618</b>	<b>247.135.214</b>	<b>85,58</b>
30.	Akademija dramske umjetnosti	51.330	32.850	0	878.386	929.716	582.790	159,53
31.	Akademija likovnih umjetnosti	909.832	508.962	935.420	2.538.971	4.384.223	786.952	557,11
32.	Muzička akademija	2.045.791	543.215	0	419.807	2.465.598	1.772.715	139,09
<b>UKUPNO UMJETNIČKO PODRUČJE</b>		<b>3.006.953</b>	<b>1.085.027</b>	<b>935.420</b>	<b>3.837.164</b>	<b>7.779.537</b>	<b>3.142.457</b>	<b>247,56</b>
33.	Sveučilište u Zagrebu - Rektorat	239.140	0	930.660	25.422.484	26.592.284	21.406.453	124,23
33a	Hrvatski studiji i FFDI	2.983.836	1.028.955	1.156.500	658.680	4.799.016	4.564.777	105,13
<b>UKUPNO</b>		<b>3.222.976</b>	<b>1.028.955</b>	<b>2.087.160</b>	<b>26.081.164</b>	<b>31.391.300</b>	<b>25.971.230</b>	<b>120,87</b>
<b>UKUPNO VISOKA UČILIŠTA</b>		<b>201.026.660</b>	<b>40.143.426</b>	<b>76.422.063</b>	<b>302.941.797</b>	<b>580.390.520</b>	<b>649.801.526</b>	<b>89,32</b>
34.	Studentski centar Sveučilišta u Zagrebu	0	0	0	0	0	136.688.523	0,00
35.	Studentski centar u Varaždinu	0	0	0	5.009.447	5.009.447	4.945.408	101,29
36.	Sveučilišni računski centar - SRCE	0	0	0	5.427.496	5.427.496	8.716.319	62,27
<b>UKUPNO OSTALE USTANOVE</b>		<b>0</b>	<b>0</b>	<b>0</b>	<b>10.436.943</b>	<b>10.436.943</b>	<b>150.350.250</b>	<b>6,94</b>
<b>SVEUKUPNO SVEUČILIŠTE U ZAGREBU</b>		<b>201.026.660</b>	<b>40.143.426</b>	<b>76.422.063</b>	<b>313.378.740</b>	<b>590.827.463</b>	<b>800.151.776</b>	<b>73,84</b>



## *8. Međunarodna suradnja Sveučilišta u Zagrebu*





## MEĐUNARODNA SURADNJA SVEUČILIŠTA U ZAGREBU

### 1. UVODNE NAPOMENE

Međunarodna suradnja Sveučilišta u Zagrebu odnosi se na razvoj međunarodnih odnosa s partnerskim ustanovama u svijetu, poticanje i provođenje mobilnosti studenata, sveučilišnih nastavnika i istraživača, nenastavnoga osoblja te sudjelovanje u međunarodnim programima i projektima s područja visokog obrazovanja. Strategiju međunarodne suradnje Sveučilišta u Zagrebu stvaraju i provode rektor i Senat Sveučilišta u Zagrebu, prorektor za međunarodnu suradnju, Odbor za međunarodnu suradnju Sveučilišta u Zagrebu<sup>1</sup>, središnji Ured za međunarodnu suradnju Sveučilišta u Zagrebu te ECTS koordinatori, prodekani i uredi/osobe za kontakt za međunarodnu suradnju na fakultetima i akademijama. Dužnost prorektora za međunarodnu suradnju Sveučilišta u Zagrebu obnašala je u ak. god. 2010./2011. prof. dr. sc. Ksenija Turković.

Aktivnosti međunarodne suradnje Sveučilišta u Zagrebu odvijale su se u skladu sa strateškim dokumentom koji je Senat Sveučilišta prihvatio 2007. godine, *Deklaracijom o poticanju uključivanja u međunarodne programe razmjene te Planom aktivnosti i mjerama za poticanje međunarodne razmjene*.

### 2. AKTIVNOSTI I FINANCIRANJE MEĐUNARODNE SURADNJE

Međunarodna suradnja financira se iz proračuna koji je za ak. god. 2010./2011. prema odluci Senata iznosio 3,500.000,00 HRK. Iz tih sredstava financirale su se sljedeće aktivnosti temeljene na bilateralnim sveučilišnim i međufakultetskim sporazumima s europskim i prekomorskim zemljama:

- razmjena studenata (dolazni i odlazni studenti)
- razmjena sveučilišnih djelatnika
- konferencije o reformi visokog obrazovanja i aktivnosti u okviru sveučilišnih mreža
- tiskanje promidžbenog materijala za strane studente na engleskom jeziku.

Sredstva su sastavnicama odobrena sredinom i potkraj 2011. godine. Središnji Ured za međunarodnu suradnju pružao je sastavnicama administrativnu pomoć u vezi s podnošenjem planova i izvještaja za sredstva za posebnu međunarodnu suradnju. Prijedlog raspodjele sredstava donio je Odbor za međunarodnu suradnju, a odluku Senat.

Prvi put Ured za međunarodnu suradnju osigurao je sredstva u okviru proračuna te proveo *Natječaj za dobivanje dodatne financijske pomoći u svrhu specijalističkog obrazovanja sveučilišnih nastavnika*. Sredstva su dodijeljena dr. sc. Marku Stejskalu, dr. med. vet. s Veterinarskog fakulteta radi trogodišnjeg specijalističkog obrazovanja na University of Georgia, Athens, SAD. Jednim dijelom njegov studij uz ovu stipendiju podupire Veterinarski fakultet, a jednim dijelom samo Sveučilište Georgia.

Za studente slabijeg imovinskog stanja Ured za međunarodnu suradnju prvi je put organizirao *Natječaj za dodatnu financijsku pomoć*. Dodijeljene su 22 stipendije, uz osigurana proračunska sredstva u iznosu od 125.853,75 HRK.

Kako bi se potaknula internacionalizacija i izvođenje nastave na stranim jezicima, raspisan je *Natječaj za izvođenja nastave na stranom jeziku u akademskoj godini 2010./2011.* Odbor za međunarodnu suradnju iz proračunskih je sredstava odobrio poticajna sredstva u iznosu od 260,000 HRK za 49 kolegija na raznim sastavnicama Sveučilišta koji su se izvodili u ak. god. 2010./2011.

Na Sveučilištu u Zagrebu trenutačno se izvodi pet studijskih programa na engleskom jeziku:

1. Bachelor Degree in Business, EFZG: studij je u veljači 2011. dobio uglednu međunarodnu akreditaciju EPAS koju dodjeljuje European Foundation for Management Development (EFMD)
2. Medical Studies in English, MEF
3. Advanced Master of European Studies, FPZG
4. združeni studij Management and Counselling in European Education, UFZG i Universität Münster
5. PhD Programme in Biomedicine and Health Sciences, MEF.

---

<sup>1</sup> Odbor je radio u sastavu: prof. dr. sc. Zdenko Kovač (predsjednik, Medicinski fakultet), prof. dr. sc. Aleksandar Durman (Filozofski fakultet), prof. Dalibor Cikojević (Muzička akademija), prof. dr. sc. Nevenka Čavlek (Ekonomski fakultet), doc. dr. sc. Karin Šerman (Arhitektonski fakultet), prof. dr. sc. Marijan Herak (Prirodoslovno-matematički fakultet), prof. dr. sc. Ivan Pejić (Agronomski fakultet) i doc. dr. sc. Aleksandar Mešić (Agronomski fakultet).

Ak. god. 2010./2011. započelo se s razvojem novog interdisciplinarnog sveučilišnog preddiplomskog studija inženjerstva na engleskom jeziku Undergraduate Engineering Programme. Studij, koji počiva na CDIO konceptu (Conceive-Design-Implement-Operate), što su ga potaknuli tehnički fakulteti Sveučilišta u Zagrebu (FER, FKIT, FSB, GRAD, RGN).

Uz mobilnost koja se financira iz proračuna provodili su se i sljedeći projekti mobilnosti s ukupnim budžetom od 1.26467,71 eura:

1. Erasmus razmjena (Agencija za mobilnost i programe EU) - 505.097,39 eura
2. Erasmus Mundus - External Cooperation Window LOT Basileus (koordinator: Sveučilište u Ghentu) do sada 662.335 eura
3. Erasmus Mundus - External Cooperation Window LOT11 (Sveučilište u Aalborgu) - 97.035,32 eura.

### 3. BILATERALNI MEĐUSVEUČILIŠNI SPORAZUMI

Sveučilište u Zagrebu nastavilo je razvijati kontakte i jačati međunarodnu suradnju u okviru **bilateralnih sporazuma** potpisanih s ukupno 166 inozemnih sveučilišta. Tijekom ak. god. 2010./2011. potpisano je 18 novih sporazuma, 7 memoranduma o sporazumijevanju te su obnovljena 2 sporazuma.

**Novi sporazumi** potpisani su sa sljedećim sveučilištima:

AGH University of Science and Technology, Krakov, Poljska; The Federal University of Ouro Preto, OURO PRETO, Brazil; Shanghai Institute of Foreign Trade, Shanghai, Kina; DePaul University, International Human Rights Law Institute, Chicago, SAD; Indiana University Bloomington, SAD; National University of Ostroh Academy, Ostroh, Ukrajina; Justus Liebig University Giessen, Giessen, Njemačka; Pontificia Universidad Javeriana, Bogota, Kolumbija; Macquarie University, Sydney, Australija; University of Wyoming, Laramie, SAD; Cracow University of Economics, Krakov, Poljska; Universidad de Guadalajara, Guadalajara, Meksiko; University of New South Wales, Sydney, Australija; Trakya Universitesi, Trakya, Turska; National University of Life and Environmental Sciences of Ukraine, Kijev, Ukrajina; St Kliment Ohridski University – Bitola, Bitola, Makedonija; Univerzitet u Novom Sadu, Novi Sad, Srbija; State University of Tetova, Tetovo, Makedonija.

**Memorandumi o sporazumijevanju** potpisani su sa sljedećim sveučilištima:

University of California Los Angeles, LA, SAD; Huazhong Agricultural University, WUHAN, Kina; Science and Technology Department of Sichuan Province, CHENGDU, Kina; Mari State Technical University, YOSHKAR-OLA, Ruska Federacija; University of Saskatchewan, SASKATOON, Kanada; National Sun Yat-sen University, KAOHSIUNG, Taiwan; University of Malaya, Kuala Lumpur, Malezija (memorandum o suradnji).

Na temelju obostrano iskazane želje da se nastavi postojeća suradnja te proširi i ojača, **obnovljeni su sporazumi** sa sljedećim sveučilištima:

Scuola Internazionale Superiore di Studi Avanzati (SISSA), Trst, Italija; National University of Singapore, Singapur.

U istom razdoblju pokrenute su inicijative za više novih sporazuma čije se potpisivanje očekuje tijekom naredne akademske godine.

Osim toga Sveučilište je sklopilo 260 **Erasmus bilateralnih sporazuma** sa sveučilištima u zemljama Europske unije u okviru Programa za cjeloživotno učenje/Erasmus potprograma, kojim se studentima, nastavnicima i djelatnicima Sveučilišta osigurava mobilnost u zemlje EU.

### 4. MOBILNOST STUDENATA I SVEUČILIŠNIH DJELATNIKA

Mobilnost studenata i sveučilišnih djelatnika vrlo je važna sastavnica međunarodne suradnje Sveučilišta u Zagrebu. Ona se tijekom ak. god. 2010./2011. ostvarivala na temelju *Programa za cjeloživotno učenje* (LLP) za Erasmus individualnu mobilnost, međusveučilišnih bilateralnih sporazuma, međufakultetskih sporazuma, mreža mobilnosti (najjača CEEPUS-mreža<sup>2</sup>), unutar programa *Erasmus Mundus*<sup>3</sup> - projekti Lot 3 (suradnja s

<sup>2</sup>CEEPUS - (Central European Exchange Programme for University Studies - Srednjoeuropski program sveučilišne razmjene) je program akademske razmjene studenata i profesora srednje i istočne Europe koji se odvija na temelju višestranog Ugovora o uspostavljanju suradnje u području obrazovanja i usavršavanja u sklopu Srednjoeuropskog programa razmjene za sveučilišne studije sklopljenog u Budimpešti 1993. godine.

<sup>3</sup>*Erasmus Mundus* je centralizirani program Izvršne agencije za obrazovanje, audiovizualnu politiku i kulturu EU (EACEA) u okviru kojeg se financiraju združeni diplomski i združeni doktorski studiji, partnerstva s tzv.

partnerskim sveučilištima Jordana, Libanona i Sirije), Lot 11 (suradnja s partnerskim sveučilištima Indije, Pakistana, Nepala) i BASILEUS/Lot 10 (suradnja s partnerskim sveučilištima Zapadnog Balkana), Tempus projekata, aktivnosti studentskih i stručnih udruga, projekata i drugog.

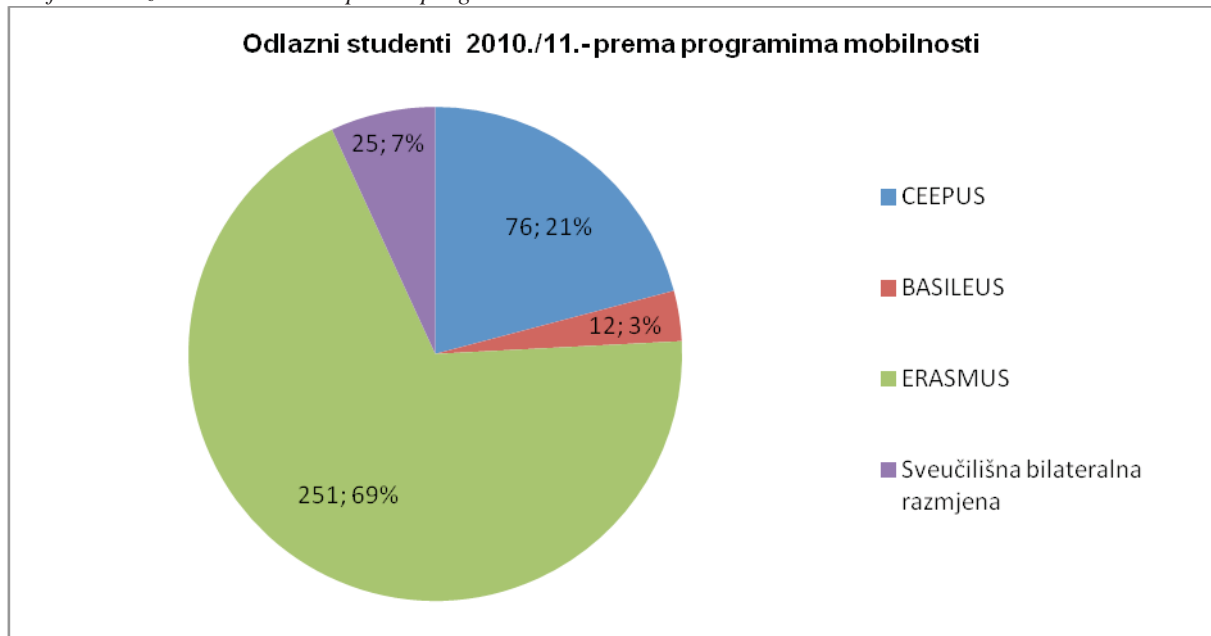
#### 4.1. Mobilnost studenata

Na Sveučilištu u Zagrebu u ak. god. 2010./2011. ukupno je na osnovi raznih programa gostovalo 214 stranih studenata, a istodobno je 365 studenata Sveučilišta u Zagrebu bilo na razmjeni u trajanju od 3 do 12 mjeseci na inozemnim partnerskim sveučilištima. Odlazni i dolazni studenti na razmjeni bili su različito distribuirani, ovisno o programima mobilnosti (Tablice/Grafovi 1. – 2.).<sup>4</sup>

Tablica 1. Broj odlaznih studenata u ak. god. 2010./2011.

PROGRAM MOBILNOSTI	CEEPUS	BASILEUS	ERASMUS	Sveučilišna bilateralna razmjena	Erasmus Mundus LOT3	UKUPNO
<b>BROJ ODLAZNIH STUDENATA</b>	76	12	251	25	1	365

Graf 1. Odlazni studenti – udio prema programima mobilnosti



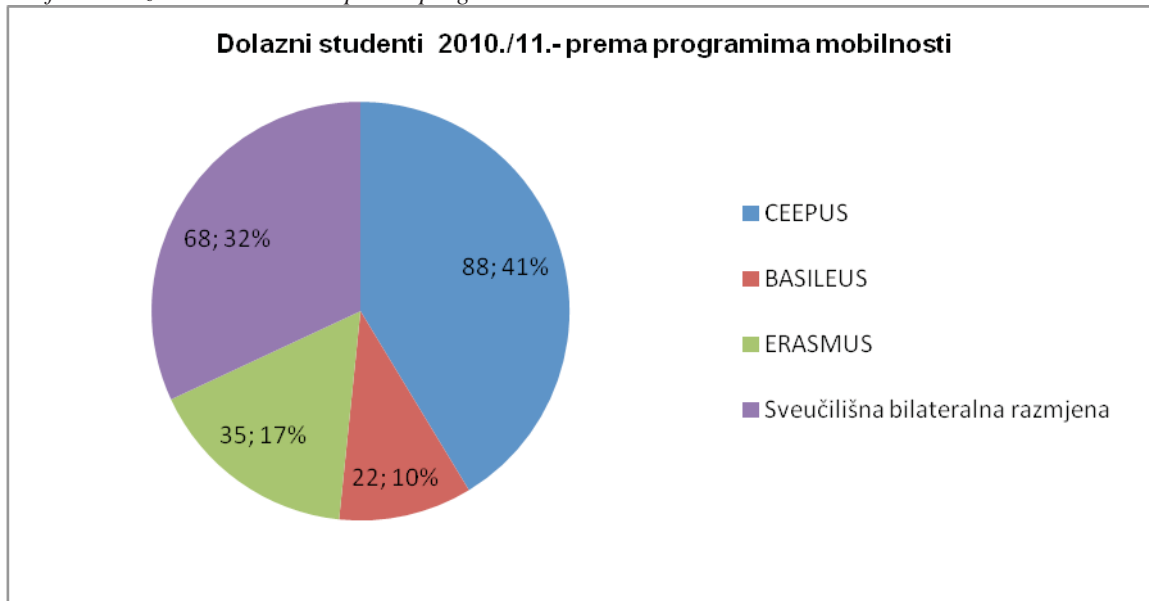
Tablica 2. Broj dolaznih studenata u ak. god. 2010./2011.

PROGRAM MOBILNOSTI	CEEPUS	BASILEUS	ERASMUS	Sveučilišna bilateralna razmjena	Erasmus Mundus LOT3	UKUPNO
<b>BROJ DOLAZNIH STUDENATA</b>	88	22	35	68	1	214

trećim zemljama (bivši *External Cooperation Window*), suradnja s razvijenim zemljama i promidžbene aktivnosti. Hrvatskoj je odobreno sudjelovanje samo u nekim aktivnostima.

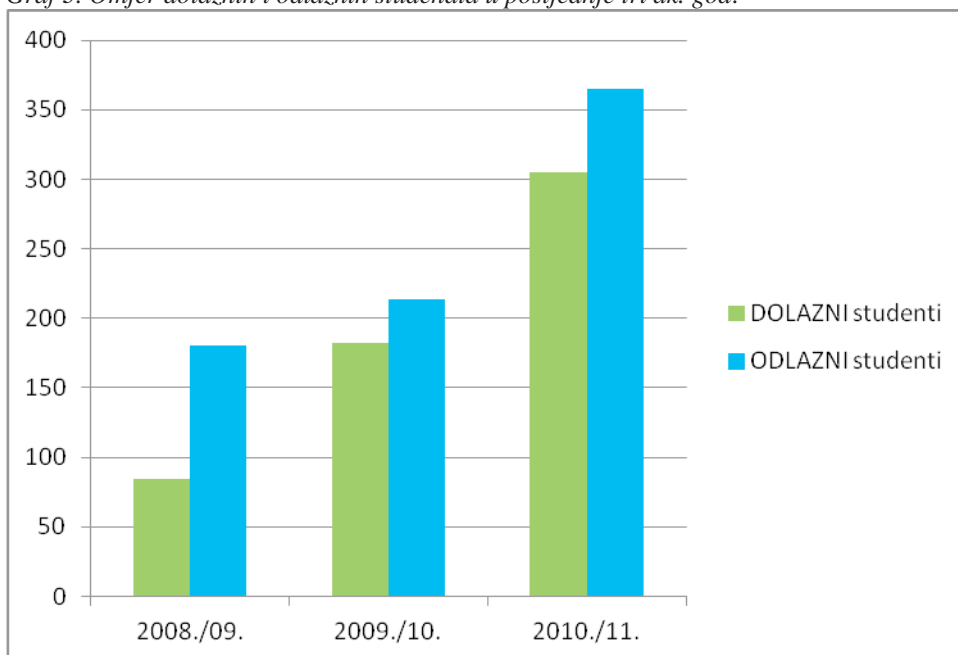
<sup>4</sup>Podaci o mobilnosti studenata i sveučilišnih djelatnika preuzeti su iz Baze za evidenciju međunarodne suradnje Sveučilišta u Zagrebu, prema podacima koje su unijele sastavnice i iz move-on baze Ureda za međunarodnu suradnju Sveučilišta.

Graf 2. Dolazni studenti – udio prema programima mobilnosti



Studentska mobilnost bilježi kontinuirani rast iz godine u godinu, ali je prisutna i diskrepancija između broja odlaznih i dolaznih studenata, i to u korist odlazne mobilnosti.

Graf 3. Omjer dolaznih i odlaznih studenata u posljednje tri ak. god.



Više od 95% odlazne i dolazne mobilnosti ostvareno je u suradnji s europskim sveučilištima.

Postupak odabira kandidata za stipendije za studentsku razmjenu obavlja se u skladu s *Pravilnikom o međunarodnoj mobilnosti* koji je prihvatio Senat Sveučilišta u Zagrebu 2010. godine.

### Erasmus program

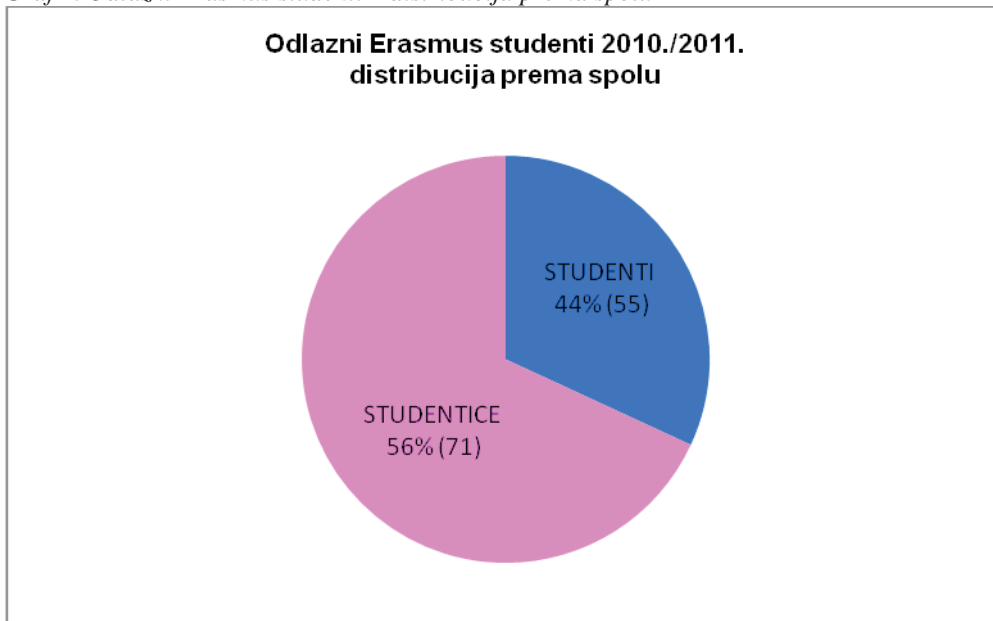
U ak. god. 2010./2011. Sveučilište je drugu godinu sudjelovalo u Programu za cjeloživotno učenje (LLP) za Erasmus individualnu mobilnost. Drugu godinu je u potprogramu Erasmus i dalje omogućena samo odlazna mobilnost studenata i sveučilišnih djelatnika na osnovi potpisanih Erasmus bilateralnih ugovora koje je

Sveučilište sklopilo sa sveučilištima u EU, koja imaju pravo sudjelovanja u programu. Ukupno je sklopljeno preko 260 Erasmus bilateralnih ugovora.

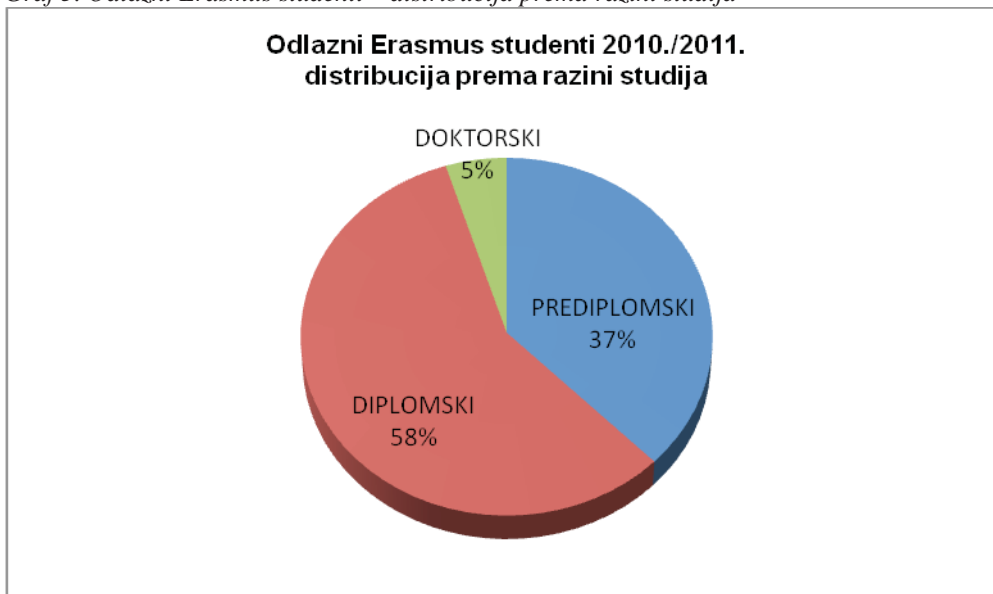
Novost za ovu godinu jest odobrena i omogućena nova aktivnost odlaska na mobilnost stručne prakse za studente. Program se financira iz IPA sredstava putem Agencije za mobilnost i programe EU.

U skladu s raspoloživim sredstvima, u ak. god. 2010./2011. ostvaren je broj mobilnosti odlaznih studenata sa 100% povećanjem u odnosu prema prošloj godini. Erasmus mobilnost ostvario je 251 student za studijski boravak, 49 za stručnu praksu. Svaki student mjesečno je financiran sa 326,78 (SMS)/ 376,78 (SMP) eur iz sredstava IPA i uz to je Sveučilište mjesečno financiralo svakog studenta sa 73,22 eura iz sredstava Sveučilišta. Manji broj studenata financira se iz sredstava MZOŠ-a preostalih od prošle ak. god.

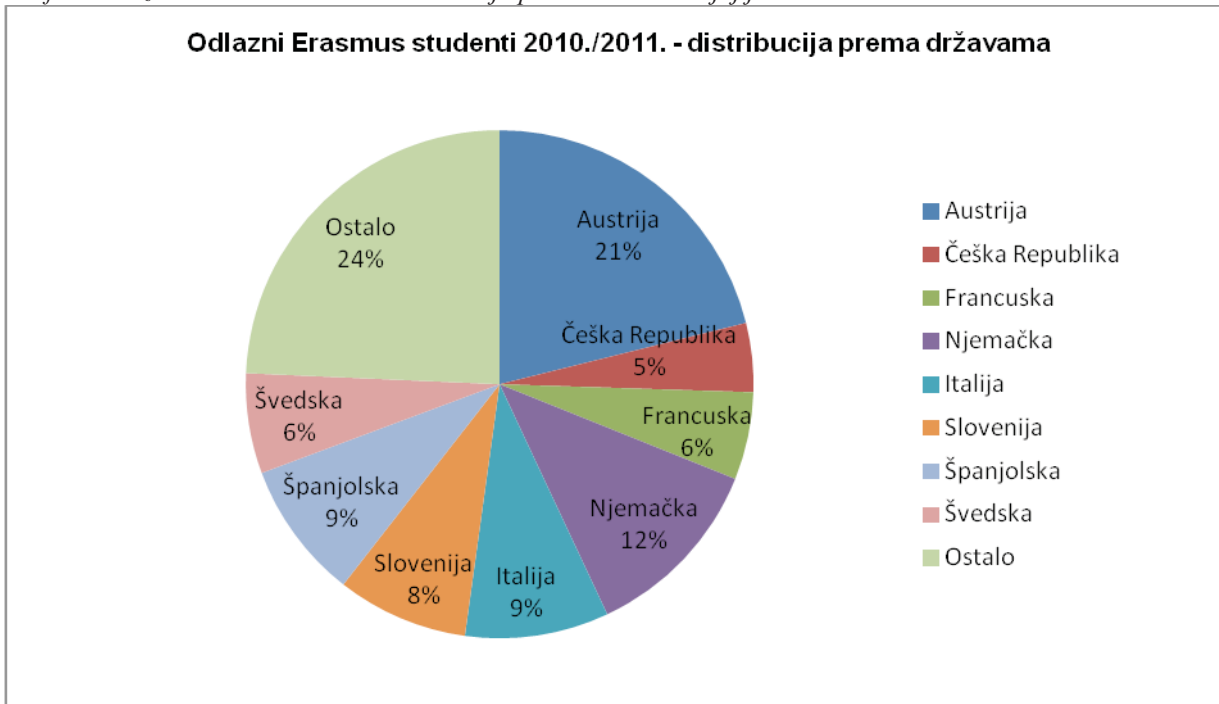
Graf 4. Odlazni Erasmus studenti – distribucija prema spolu



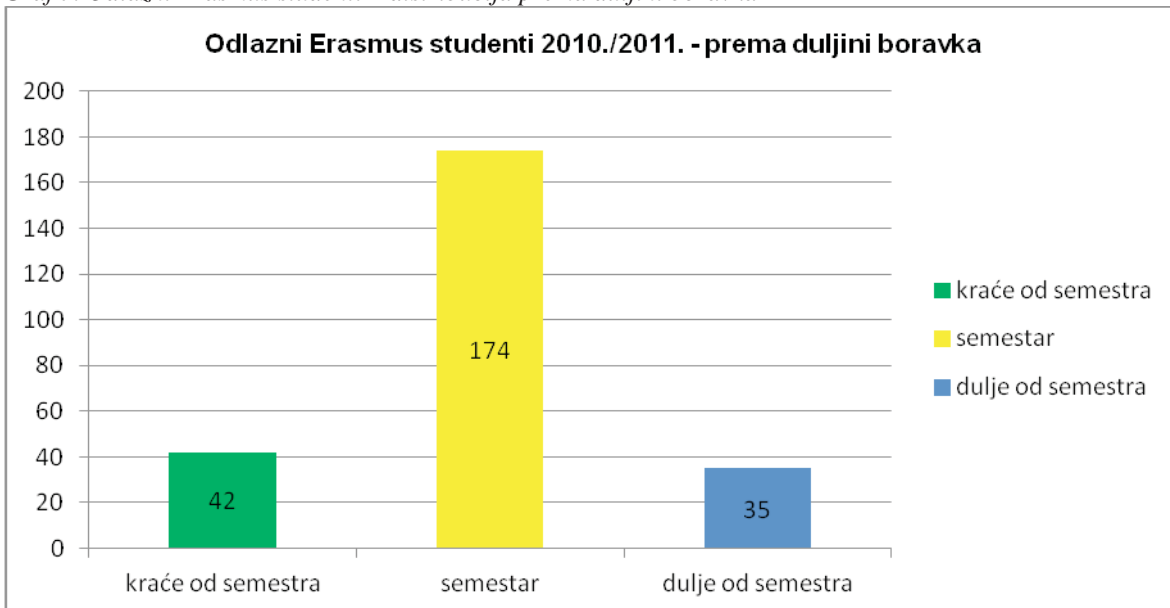
Graf 5. Odlazni Erasmus studenti – distribucija prema razini studija



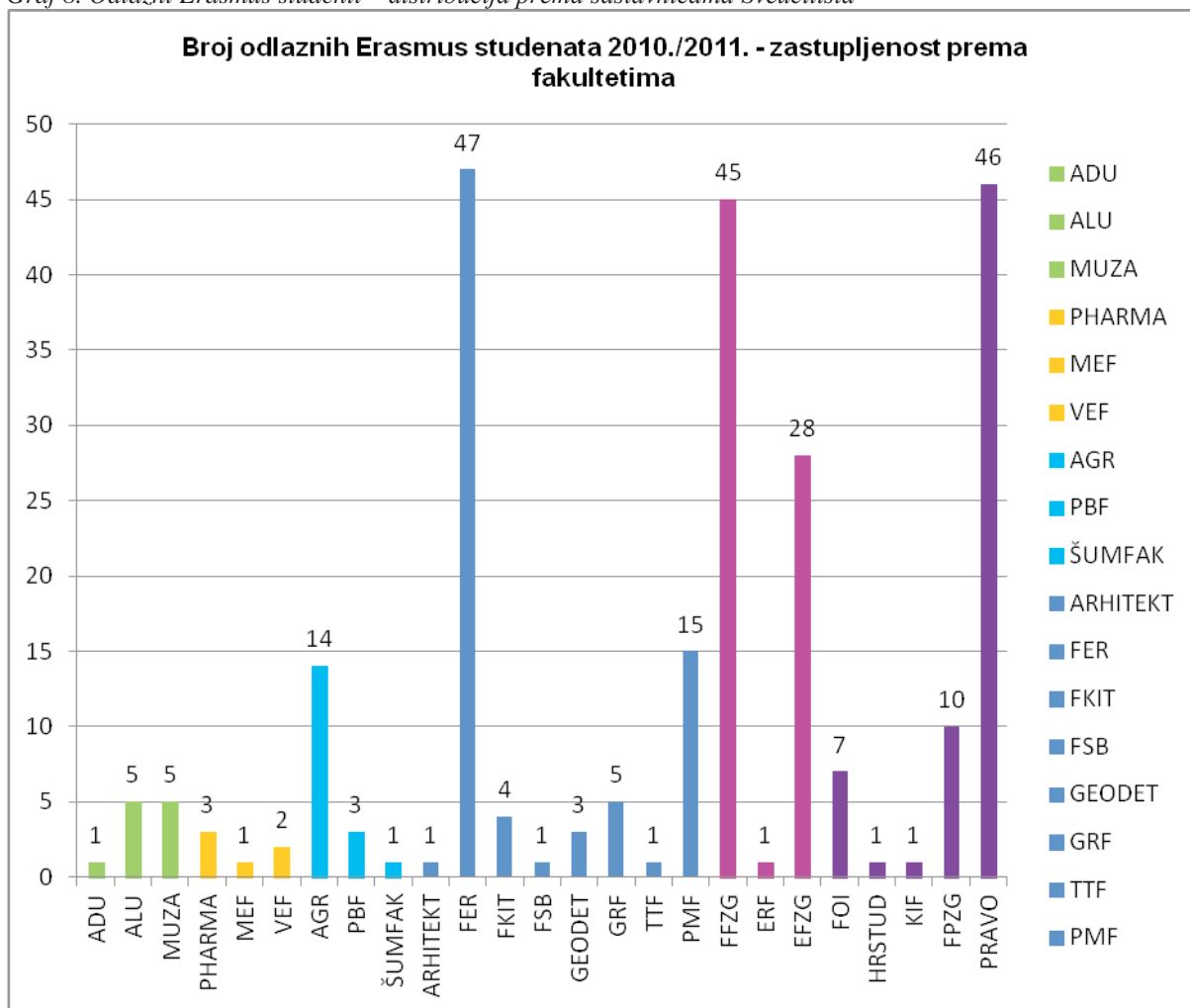
Graf 6. Odlazni Erasmus studenti – distribucija prema državi u kojoj je ostvarena mobilnost



Graf 7. Odlazni Erasmus studenti – distribucija prema duljini boravka



Graf 8. Odlazni Erasmus studenti – distribucija prema sastavnicama Sveučilišta



#### 4.2. Mobilnost sveučilišnih djelatnika

U ak. god. 2010./2011. djelatnici Sveučilišta u Zagrebu (zaposlenici u znanstveno-nastavnim, nastavnim i suradničkim zvanjima te administrativni i stručni djelatnici) ostvarili su 2883 boravka u inozemstvu, od toga 311 kao gosti predavači na stranim partnerskim sveučilištima, a 543 stranih boravaka ostvareno je na Sveučilištu u Zagrebu, od toga je na Sveučilištu boravilo 175 osoba kao gosti predavači.

Također, u Programu za cjeloživotno učenje (LLP) financirana je mobilnost 52 sveučilišna djelatnika, i to 29 radi održavanja nastave i 23 radi stručnog usavršavanja.

Sveučilištu je od ak. god. 2010./2011. dostupna aktivnost Pripremni posjeti unutar potprograma Erasmus. Cilj te aktivnosti, namijenjene nastavnom i nenastavnom osoblju, jest uspostavljanje kontakata s budućim partnerskim ustanovama kroz posjete i kontakt-seminare. U ak. god 2010./2011. na mobilnost temeljem Erasmus pripremnih posjeta otišlo je 10 nastavnika.

Razmjena sveučilišnih djelatnika najvećim se dijelom odnosi na kraće boravke (od tjedan do mjesec dana).

Tablica 3. Odlazni i dolazni sveučilišni djelatnici u razmjeni<sup>5</sup>

	UKUPNO
<b>Odlazni</b>	2 883 posjet / 311 predavača
<b>Dolazni</b>	543 posjeta / 175 predavač

<sup>5</sup> Izvor: Evidencija međunarodne suradnje



Najveći dio odlazne i dolazne razmjene ostvaren je u suradnji s europskim sveučilištima.

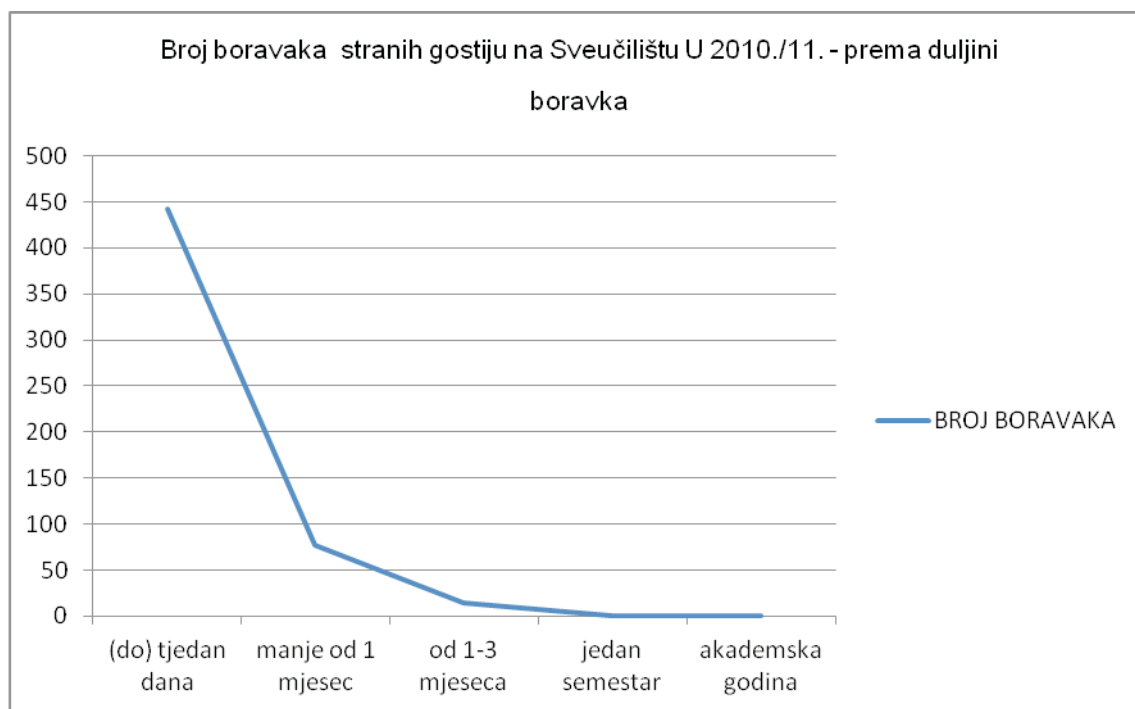
Tablica 4. Boravak stranih gostiju na Sveučilištu u Zagrebu ak. god. 2010./2011.<sup>[1]</sup>

TRAJANJE BORAVKA	(do) tjedan dana	manje od 1 mjesec	od 1-3 mjeseca	jedan semestar	akademska godina	UKUPNO
BROJ BORAVAKA	451	76	14	1	1	<b>543</b>

Najveći dio odlazne i dolazne razmjene realiziran je u suradnji s europskim sveučilištima.

Tablica 5. Boravak stranih gostiju na Sveučilištu u Zagrebu ak. god. 2010./11.<sup>6</sup>

TRAJANJE BORAVKA	(do) tjedan dana	manje od 1 mjesec	od 1-3 mjeseca	jedan semestar	akademska godina	UKUPNO
BROJ BORAVAKA	442	77	14	1	1	<b>535</b>

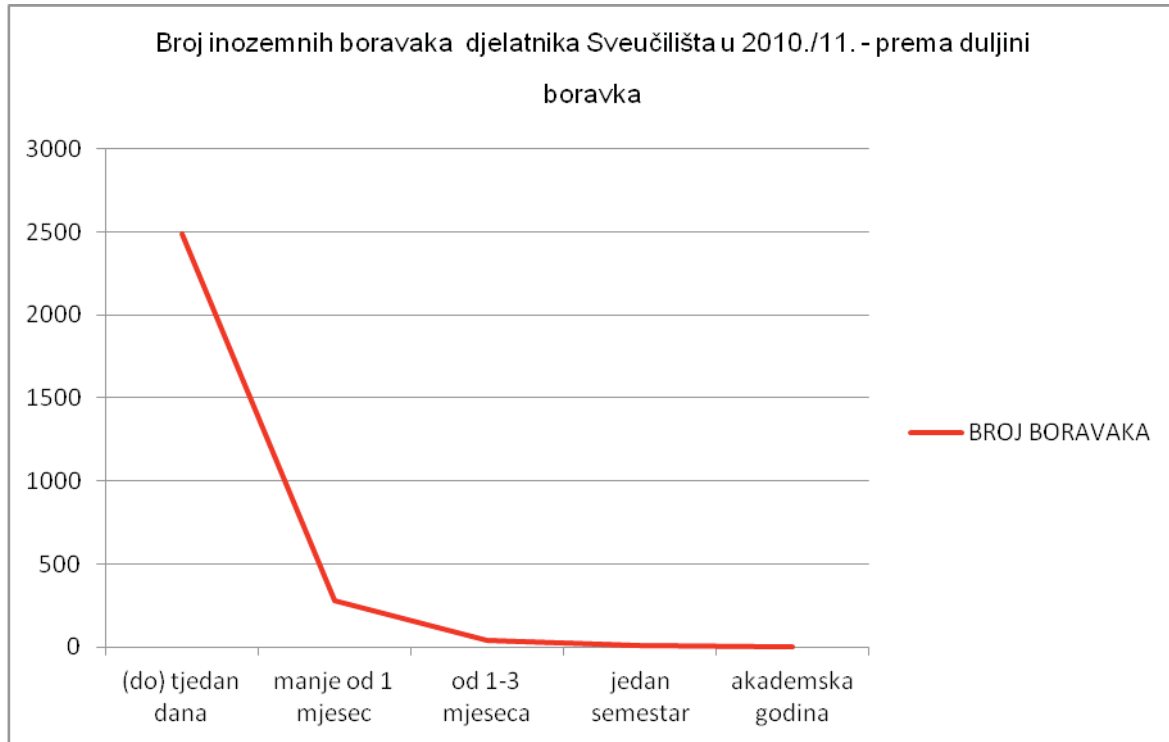


<sup>[1]</sup> Izvor: Evidencija međunarodne suradnje

<sup>6</sup> Izvor: Evidencija međunarodne suradnje

Tablica 6. Inozemni boravak djelatnika Sveučilišta u Zagrebu ak. god. 2010./11<sup>7</sup>.

TRAJANJE BORAVKA	(do) tjedan dana	manje od 1 mjesec	od 1-3 mjeseca	jedan semestar	akademska godina	UKUPNO
BROJ BORAVAKA	2487	281	38	12	3	<b>2821</b>



## 5. PODUČAVANJE HRVATSKOG JEZIKA I KULTURE

### 5.1. Sveučilišna škola hrvatskoga jezika i kulture

Sveučilišna škola hrvatskoga jezika i kulture, koju zajednički uspješno dugi niz godina organiziraju Sveučilište u Zagrebu i Hrvatska matica iseljenika, održava se 2010./2011. ak. god. od 27. lipnja do 22. srpnja 2011. Program Škole okupio je 30 polaznika iz 12 europskih i preoceanskih zemalja (Australija, Austrija, Češka, Italija, Japan, Kanada, Nizozemska, Norveška, Njemačka, SAD, Švedska, Švicarska). Kao i prethodnih godina, troje polaznika došlo je s partnerskih sveučilišta iz Trsta, Klagenfurta i Praga u okviru međusveučilišne suradnje te su Školu polazili kao stipendisti.

### 5.2. HiT - Hrvatski Internetski Tečaj

HiT-1 prvi je e-tečaj hrvatskoga kao drugog jezika za početni stupanj u Hrvatskoj. Nastao je kao plod dugogodišnje uspješne suradnje Sveučilišta u Zagrebu i Hrvatske matice iseljenika, uz tehničku potporu Sveučilišnoga računskoga centra - SRCE.

U ožujku 2011. održana je promidžbena provedba tečaja koja je trajala 14 tjedana. Sudjelovalo je sedam polaznika iz Perua, Venezuele, Argentine, SAD-a, Austrije, Belgije i Rusije. Od rujna do prosinca 2011. Održavao se drugi, jesenski semestar, koji je pohađalo šest polaznika iz Belgije, Velike Britanije, Švedske, Grčke i Južne Afrike. Svi su polaznici obaju tečajeva uspješno završili tečaj, tj. položili i pismeni i usmeni dio ispita i dobili Diplomu Sveučilišne škole hrvatskoga jezika i kulture Sveučilišta u Zagrebu te Prijepis ocjena.

<sup>7</sup> Izvor: Evidencija međunarodne suradnje

### 5.3. Individualna e-nastava hrvatskoga - Hej

Osim nastave HiT-1, Sveučilište u Zagrebu organizira i individualnu nastavu Hej za polaznike čija je razina znanja hrvatskoga jezika iznad početničke. Nastava se održava pomoću Webinara ili Skypa u paketima od 10 sati. U 2011. e-nastavu hrvatskoga kao drugog jezika Hej pohađalo je i završilo troje polaznika iz SAD-a, Belgije i Rusije.

### 5.4. „Secondos program“ u suradnji sa Sveučilištem Regensburg, Njemačka

U 2011. g. između Sveučilišta u Zagrebu i Sveučilišta u Regensburgu, Njemačka, potpisan je sporazum o suradnju u sklopu programa „Secondos“. Sveučilište u Regensburgu prepoznalo je hrvatske nasljedne govornike, studente hrvatskoga podrijetla, na svojoj instituciji te njihovu želju da upoznaju jezik i kulturu svojih roditelja / predaka te pokrenulo program kojim se promiče učenje hrvatskoga kao drugog jezika i kulture. Program „Secondos“ pruža mogućnost učenja na matičnom sveučilištu i Sveučilištu u Zagrebu, studenti se potiču na mobilnost (za što su sklopljeni dodatni Erasmus ugovori), a planiran je i razvoj programa, po mogućnosti združenih studija, sa Sveučilištem u Zagrebu.

## 6. AKTIVNOSTI VEZANE UZ SVEUČILIŠNE MREŽE I MEĐUNARODNA UDRUŽENJA

Sveučilište u Zagrebu sudjeluje u radu više sveučilišnih mreža i udruženja s ciljem jačanja i proširivanja svojih međunarodnih aktivnosti.

- **Europsko udruženje sveučilišta** (*European University Association, EUA*)  
Sveučilište u Zagrebu aktivan je član EUA. Rektor prof. dr. sc. Aleksa Bjeliš redovito je sudjelovao na rektorskim konferencijama koje se održavaju dva put godišnje te zajedno s prorektorima ili drugim akademskim predstavnicima na ostalim sastancima EUA od interesa za naše Sveučilište. Ured za Međunarodnu suradnju obavještavao je širu akademsku zajednicu o aktivnostima i zaključcima EUA putem internetske stranice, *Akademskog glasnika* i elektroničke pošte. Prorektorica prof. dr. sc. Melita Kovačević članica je upravnog odbora EUA-CDE.
- **Podunavska rektorska konferencija** (*Danube Rectors' Conference, DRC*)  
Sveučilište u Zagrebu aktivno je u sveučilišnoj mreži Podunavske rektorske konferencije i sudjeluje u pripremama godišnje konferencije te u radu radnih grupa. Rektor prof. dr. sc. Aleksa Bjeliš sudjelovao je u listopadu 2011. na godišnjoj konferenciji DRC-a održanoj Beču. Prof. dr. sc. Melita Kovačević predsjednica je Radne grupe za znanost.
- **UNICA** (*Sveučilišna mreža glavnih europskih gradova*)  
Sveučilište u Zagrebu aktivno je u Sveučilišnoj mreži glavnih gradova Europe (*Network of Universities from Capitals of Europe, UNICA*).  
Sveučilište u Zagrebu je u Poslijediplomskom središtu Dubrovnik organiziralo je 15. i 16. rujna 2011. rektorsku konferenciju s temom „Quality in Pursuit of Excellence“ na kojoj je sudjelovalo 20-tak rektora europskih sveučilišta. Sjednicama su predsjedali prof. dr. sc. Aleksa Bjeliš, rektor Sveučilišta i Stavros A. Zenios, predsjednik mreže sveučilišta UNICA-e.  
Sveučilište u Zagrebu je u Poslijediplomskom središtu Dubrovnik organiziralo i je od 28. kolovoza do 3. rujna 2011. drugu po redu *UNICA PhD Master Class* s temom „Supervision In Doctoral Education“.  
Aktivnosti UNICA-mreže odvijaju se u okviru radnih grupa u kojima djeluju i predstavnici Sveučilišta u Zagrebu.
- **AUF - Agence universitaire de la francophonie** (Sveučilišna agencija za frankofoniju)  
Tijekom ak. god. 2010./2011. Ured za međunarodnu suradnju sudjelovao je u radu regionalne konferencije pod nazivom *Conférence régionale sur l'enseignement du et en français en contexte universitaire, en Europe centrale et orientale*, kao i na radionici *Formation à la gestion des projets* koje je organizirao Regionalni ured za Srednju i Istočnu Europu AUF-a.
- **CEI UniNet - Central European Initiative University Network** (<http://www.ceinet.org/>)
- **IROICA – The European Network of International Relations Officers at Higher Education Institutions within Agricultural and Related Sciences**  
(<http://www.ica-ls.com/>)

- **IUC – International University Center** (članica Izvršnog odbora od studenoga 2008. je prorektorica prof. dr. sc. Ksenija Turković)
- **Rektorska konferencija sveučilišta s područja Alpe-Jadran** (<http://elisa.uni-mb.si/>)
- **SEFI – European Society for Engineering Education** (<http://www.sefi.be/>)  
Osoba za kontakt za Republiku Hrvatsku je prof. dr. sc. Branko Jeren.
- **AUDEM - Alliance of Universities for Democracy** (<http://www.audem.org/>)  
U listopadu 2010. u Poslijediplomskom središtu Dubrovnik održana je 22. godišnja konferencija sveučilišne mreže AUDEM naslovljena The Challenges of Democracy & the University.
- **CASEE - ICA Regional Network for Central and South Eastern Europe** (<http://www.ica-ls.com/>)

## 7. MEĐUNARODNI PROJEKTI S PODRUČJA VISOKOG OBRAZOVANJA

### 7.1. TEMPUS projekti

Republika Hrvatska od 2000. godine sudjeluje u programu međusveučilišne suradnje TEMPUS u sklopu koje se financiraju projekti razvoja sustava visokog obrazovanja. Trenutno traje četvrta faza TEMPUS programa, za razdoblje od 2007. do 2013. Od ak. god. 2009./2010. Hrvatska više ne može prijavljivati TEMUPS projekte. Sveučilište u Zagrebu nastavlja provedbu projekata koji su odobreni prethodnih godina.

Sveučilište u Zagrebu nositelj je 3 projekta:

1. **Opening University towards Society: Linking Education – Research – Innovation** (osoba za kontakt: prof.dr.sc. Melita Kovačević)
2. **Fostering Entrepreneurship in Higher Education – FoSentHE** (osoba za kontakt: prof.dr.sc. Marina Dabić)
3. **Education for Equal Opportunities at Croatian Universities** (osoba za kontakt: prof. dr. sc. Lelija Kiš Glavaš)

Sastavnice Sveučilišta u Zagrebu sudjeluju u sljedećim projektima:

1. **Creation of the third Cycle Studies - Doctoral Studies in Metrology**  
Nositelj projekta: Ss. Cyril & Methodius University - Skopje  
Kontakt na Sveučilištu u Zagrebu: prof. dr. sc. Roman Malarić, Fakultet elektrotehnike i računarstva
2. **Improving Academia - Industry Links in Food Safety and Quality**  
Nositelj projekta: Universidad de Lleida  
Kontakt na Sveučilištu u Zagrebu: prof. dr. sc. Ingrid Bauman, Prehrambeno - biotehnoški fakultet
3. **Towards Equitable and Transparent Access to HE in Croatia**  
Nositelj projekta: Technische Universitaet Dresden  
Kontakt osoba na Sveučilištu u Zagrebu: Katarina Orlović, stručna suradnica za ekonomske poslove
4. **International Joint Masterdegree in Plant Medicine**  
Nositelj projekta: University of Bari  
Kontakt osoba na Sveučilištu u Zagrebu: prof. dr. sc. Zvonimir Ostojić, Agronomski fakultet
5. **Modernising Teacher Education in a European Perspective**  
Nositelj projekta: Westfallische Wilhelms - Universitaet Munster  
Kontakt osoba na Sveučilištu u Zagrebu: prof. dr. sc. Siegfried Gehrmann, Učiteljski fakultet
6. **Curricula Reformation and Harmonisation in the field of Biomedical Engineering**  
Ugovaratelj: University of Patras  
Osoba za kontakt na Sveučilištu u Zagrebu: prof. dr. sc. Ratko Magjarević (ratko.magjarevic@fer.hr)

**7. Example of Excellence for Joint (Degree) Development in South Eastern Europe**

Ugovaratelj: Sveučilište u Grazu.

Osoba za kontakt na Sveučilištu u Zagrebu: Katarina Prpić (katarina.prpic@unizg.hr)

**8. Master studies and Continuing Education Network in Product Lifecycle Management with Sustainable Production (MAS-PLM)**

Ugovaratelj: Politecnico di Torino

Osoba za kontakt na Sveučilištu u Zagrebu: prof. dr. sc. Predrag Ćosić (predrag.cosic@fsb.hr)

**9. Identification and Support in Higher Education for Dyslexic Students**

Ugovaratelj: Swansea University

Osoba za kontakt na Sveučilištu u Zagrebu: prof. dr. sc. Mirjana Lenček (lencek@erf.hr)

**7.2. EC - JEAN MONNET PROJEKTI**

U okviru Jean Monnet programa Sveučilište u Zagrebu provodi 5 projekta. U sklopu tog programa daje se potpora aktivnostima u području europskih integracija.

1. *The First Year of the Treaty of Lisbon – Consolidation and Enlargement*

koordinator projekta: prof. dr. sc. Siniša Rodin, Pravni fakultet Sveučilištu u Zagrebu

2. *EU and WTO in a comparative perspective*

koordinatorka projekta: prof. dr. sc. Tamara Perišin, Pravni fakultet Sveučilištu u Zagrebu

3. *EU Internal Market Law*

koordinatorka projekta: prof.dr.sc. Iris Goldner Lang, Pravni fakultet Sveučilištu u Zagrebu

4. *Introducing New Courses and Increasing the Impact of Teaching in the Area of European Business Law, EC Competition Law and Internal Market Law*

koordinatorka projekta: prof.dr.sc. Hana Horak

**8. GODIŠNJA PRIZNANJA ZA POTICANJE MEĐUNARODNE SURADNJE SVEUČILIŠTA U ZAGREBU**

Odbor za međunarodnu suradnju na osnovi pismenih prijedloga sastavnica predlaže rektoru djelatnika Sveučilišta kojem se dodjeljuje godišnje priznanje za provedbu i promicanje međunarodne suradnje u protekloj akademskoj godini. Priznanje se dodjeljuje djelatniku u povodu Dana Sveučilišta.

Dobitnica priznanja rektora za životni doprinos međunarodnoj suradnji Sveučilišta u Zagrebu dugogodišnja je voditeljica Ureda za međunarodnu suradnju gđa Ana Ružička.

**9. POSLIJEDIPLOMSKO SREDIŠTE DUBROVNIK**

**9.1. Aktivnosti Poslijediplomskog središta Dubrovnik**

Tijekom ak. god. 2010./2011. u Poslijediplomskom središtu Dubrovnik aktivnosti su se odnosile na odvijanje poslijediplomskih programa, seminara, kongresa, konferencija, simpozija, radionica i ljetnih škola. Održano je 40 skupova s ukupno 2.020 sudionika, od toga 771 domaćih i 1.249 stranih. Svi programi bili su međunarodnog karaktera, pri čemu je najveća zastupljenost sudionika iz europskih zemalja, a zatim iz SAD-a te Azije. Posebno je u porastu broj sudionika iz azijskih zemalja, i to osobito iz Japana, Indije i Kine.

Podaci o raznolikosti i brojnosti aktivnosti ističu važno mjesto PSD-a u razvijanju međunarodne suradnje Sveučilišta u Zagrebu s drugim visokoškolskim institucijama i asocijacijama kroz programe koji se upravo odvijaju u Dubrovniku. Njegujući takve oblike suradnje uključivanjem u europske i svjetske znanstvene i obrazovne procese, PSD uvelike pridonosi ugledu našeg sveučilišta.

Mnogi od uspostavljenih oblika suradnje prerastaju u tradicionalna okupljanja stručnjaka, nastavnika, predavača i studenata koja se ogledaju u kontinuiranim dolascima u Dubrovnik i radom u PSD-u. U ovoj akademskoj godini to su:

- CEI Dubrovnik Diplomatic Forum
- Communication Development Inventories (CDI Network)
- Croatian Language Course in Dubrovnik
- Dubrovnik Conference on Cognitive Science (DUCOG)
- Dubrovnik Summer School on Mass Spectrometry in Biotechnology and Medicine (MSBM)
- EMSA Summer School on Emergency Medicine
- Formal Approaches to South Slavic and Balkan Languages (FASSBL)
- IAEA Safety Assessment Education and Training Workshop on Essential Safety Assessment Knowledge
- IAEA Technical Meeting on Combining Insight from Probabilistic and Deterministic Safety Analyses
- Interdisciplinary Graduate Study: Language and Cognitive Neuroscience (LCN)
- International Respiratory School (IRS)
- International Textile, Clothing and Design Conference
- International Study Week: Familia Dominicana in Formatione
- Joint Seminar on European Integration Processes
- MBA in Construction
- Seminaire Diplomatique
- Unica Master Class: Supervision in Doctoral Education
- UNICA Rectors' Meeting
- Zagrebačka slavistička škola.

Poslijediplomsko središte Dubrovnik nastoji osigurati skupovima primjerene radne uvjete, odgovarajuću tehničku opremljenost te organizacijsko-logističku podršku, a sve to zajedno čini zaokruženu cjelinu koja omogućava nesmetano odvijanje programa. Sveučilište u Zagrebu stalno ulaže materijalna sredstva u poboljšanje tih uvjeta, na zadovoljstvo organizatora i sudionika skupova.

## 9.2. Aktivnosti Interuniverzitetskog centra Dubrovnik

Tijekom ak. god. 2010./2011. u sklopu programa Interuniverzitetskog centra Dubrovnik održano je 46 tečajeva i 13 konferencija. Sveukupno je na tečajevima sudjelovalo 1149 polaznika (od kojih 394 iz Hrvatske), a na konferencijama 436 polaznika (od kojih 101 iz Hrvatske). Svi programi bili su međunarodni, velika većina interdisciplinarna, a pojedini visokospecijalizirani (Microbial Metabolites 21. – 29. kolovoza 2010., Erich Saling World School of Perinatal Medicine, 7. svibnja 2011., Petroleum Engineering Summer School, 6. – 10. lipnja i 13. – 17. lipnja 2011.). Konferencije su pretežno bile specifičnih tematika (Shakespeare Whose Contemporary?, 11. – 17. listopada 2010., MATH/CHEM/COMP, 13. – 18. lipnja 2011., Representation Theory XII, 17 – 28 lipnja 2011., Geometric Topology, 26. lipnja – 3. srpnja 2011., Sanskrit Epics and Puranas, 15 – 20. kolovoza 2011.).

Gotovo svi tečajevi dugogodišnji su programi koji svake godine u pretežno istim terminima okupljaju profesore i studente, dok su konferencije osim svakogodišnjih odvijanja često u dvogodišnjem ili trogodišnjem turnusu. Sva akademska područja bila su zastupljena, ali ipak su prevladavali tečajevi iz društvenih i humanističkih znanosti (pravni studiji, sociologija, filozofija,...). U čitavom nizu tečajeva studenti koji su zadovoljili zahtjeve akademskog programa mogli su dobiti ECTS bodove, dok su formalno dodjeljivanje proveli profesori na matičnim sveučilištima.

IUC je preko ugovora s Ministarstvom znanosti obrazovanja i sporta RH stipendirao 130 polaznika s hrvatskih institucija, dok su se preko HESP/OSI fondacije iz Budimpešte financirala 34 polaznika s doktorskih studija.

Sveučilište u Zagrebu od samoga početka funkcioniranja međunarodnih programa u Dubrovniku osigurava logistiku, infrastrukturu i osoblje u tajništvu za rad IUC programa, u kojima veliki broj hrvatskih sudionika upravo dolazi sa Sveučilišta u Zagrebu.

Interuniverzitetski centar Dubrovnik od drugih izvora pokriva materijalne troškove za rad ureda kao i funkcioniranje kompjuterske sobe kojom se koriste svi sudionici programa u PSD-u.

Također, svi sudionici, a posebno stipendisti potaknuti su da smještaj za vrijeme trajanja programa ostvaruju u dormitoriju, u zgradi PSD-a.

## 9.3. UNESCO-ova Katedra za menadžment u visokom obrazovanju Sveučilišta u Zagrebu

U Poslijediplomskom središtu (CAAS) Sveučilišta u Zagrebu u Dubrovniku se od 14. do 15. listopada 2011. održala Prva globalna međunarodna konvencija pod nazivom "**1<sup>st</sup> Global Convention of UNESCO Chairs in Higher Education: Diversification and differentiation of higher education**". Konvenciju su zajednički organizirali UNESCO-ov Ured za visoko obrazovanje, Europski centar za visoko obrazovanje (CEPES) i UNESCO-ova Katedra za menadžment u visokom obrazovanju Sveučilišta u Zagrebu. U prvom dijelu



konvencije raspravljalo se o diversifikaciji visokog obrazovanja uz predstavljanje konkretnih primjera regionalnih inicijativa, a u drugom dijelu o iskustvima predstavnika UNESCO-ovih katedra koje se bave menadžmentom u visokom obrazovanju iz raznih krajeva svijeta. Katedre su podržale prioriteta područja djelovanja i rada UNESCO-ovog Ureda za visoko obrazovanje u Parizu, posebno teme javno-privatnog partnerstva u visokom obrazovanju, zapošljivosti, osiguranja kvalitete i cjeloživotnog obrazovanja. U 2012. i 2013. planiraju se organizirati lokalni i regionalni skupovi na navedene teme.

## 10. KONFUCIJEV INSTITUT

U akademskoj godini 2010./2011. donesena je konačna odluka o pokretanju Konfucijevog instituta Sveučilišta u Zagrebu. Nakon uspješnih pregovora sa Šangajskim institutom za međunarodnu trgovinu potpisan je međusveučilišni sporazum o suradnji i uspostavi Konfucijevog instituta (16. studenog 2010.) te je pripremljena dokumentacija nužna za pokretanje Instituta. Sveučilište u Zagrebu sporazumom o poslovnoj suradnji sa Studentskim centrom Sveučilišta u Zagrebu je 4. siječnja 2011. osiguralo prostor za Institut. Dokumentacija je preko veleposlanstva NR Kine u Zagrebu 17. siječnja 2011. upućena Nacionalnom uredu za promociju kineskog jezika NR Kine (Hanban) te je pozitivan odgovor pristigao početkom ožujka 2011. Zbog definiranja finacijskih i ostalih elemenata sporazuma između Sveučilišta u Zagrebu i Hanbana, pregovori za uspostavu Instituta završeni su 27. srpnja 2011. potpisivanjem „Sporazuma između sjedišta Konfucijevog instituta iz Kine i Sveučilišta u Zagrebu iz Hrvatske o osnivanju Konfucijevog instituta na Sveučilištu u Zagrebu“ nakon čega je slijedila priprema dokumentacije za odobravanje početnih sredstava za Institut, detaljna razrada plana rada, pripreme za uređenje i opremanje Instituta te usuglašavanje Implementacijskog sporazuma sa Šangajskim institutom za međunarodnu trgovinu koji je potpisan 24. studenog 2011. Na sjednicama 14. listopada i 9. studenog 2011. Senat Sveučilišta u Zagrebu donio je odluku o osnivanju Konfucijevog instituta Sveučilišta u Zagrebu kao sveučilišnog centra, imenovan je privremeni voditelj i privremeni članovi Stručnog vijeća. Voditelj Instituta u prosincu 2011. po drugi put je službeno sudjelovao na svjetskoj konferenciji Konfucijevih instituta u Pekingu.

## 11. INFORMIRANJE, PODRŠKA MOBILNOSTI I MEĐUNARODNA PROMOCIJA SVEUČILIŠTA

Značajan dio aktivnosti međunarodne suradnje na Sveučilištu u Zagrebu odnosi se na informiranje sveučilišne i šire javnosti o međunarodnim aktivnostima, natjecajima, programima i događanjima vezanim uz visokoškolsko obrazovanje. Informiranje se u najvećoj mjeri odvija putem internetskih stranica Sveučilišta, središnjeg Ureda za međunarodnu suradnju i internetskih stranica fakulteta i akademija. Nastavljeno je izdavanje *Akademskog glasnika* – letka s informacijama o značajnim događajima i aktivnostima na Sveučilištu, kao i onima koji se odnose na visoko obrazovanje u Republici Hrvatskoj i u Europi. *Akademski glasnik* priprema se jednom mjesečno tijekom akademske godine za sjednice Senata i objavljuje na internetskoj stranici središnjeg Ureda za međunarodnu suradnju, a 1500 primjeraka dostavlja se akademijama i fakultetima Sveučilišta.

Ured za međunarodnu suradnju sudjelovao je u promociji međunarodne mobilnosti studenata na dva domaća sajma: Sajmu stipendija u Nacionalnoj i sveučilišnoj knjižnici u Zagrebu i Smotri sveučilišta u listopadu 2011. Poseban naglasak Ured je stavio na informiranje studenata o programu Erasmus kao najpopularnijem programu mobilnosti te su organizirana brojna predavanja na sastavnicama, gostovanja u radio-televizijskim emisijama, informiranje u tiskovinama.

Na inicijativu studenata Medicinskog fakulteta Sveučilišta u Zagrebu u svibnju 2010. i uz podršku prorektorice prof. dr. sc. K. Turković i Ureda za međunarodnu suradnju u rujnu 2010. osnovana je neprofitna volonterska studentska udruga Zagreb Exchange Committee (ZEC). Sveučilište je osiguralo prostor i finacijsku podršku za udrugu koja je odmah započela s radom i pružanjem podrške dolaznim međunarodnim studentima u Zagrebu po načelu „student pomaže studentu“.

U lipnju 2011. rad udruge prepoznala je međunarodna organizacija Erasmus Student Network International (ESN) te joj dodijelila punopravno članstvo kao Erasmus Student Network Zagreb odnosno Erasmus Student Network Croatia. Studenti iz udruge aktivno su uz Ured za međunarodnu suradnju sudjelovali u organizaciji Dana dobrodošlice za strane studente te mnogih društvenih aktivnosti (izleti, pariji, druženja, tandemska učenje hrvatskoga jezika i sl.)

Ured za međunarodnu suradnju predstavio je programe Sveučilišta na dva međunarodna sajma: u ožujku 2011. na Međunarodnoj smotri sveučilišta u Beču – *BeSt 2011.* i u listopadu 2011. na sveučilišnoj smotri *Študentska Arena* u Ljubljani.

Podaci o međunarodnoj suradnji Sveučilišta u Zagrebu prikupljaju se putem baze podataka s nazivom Evidencija međunarodne suradnje, a dostupna je na internetskim stranicama Ureda za međunarodnu suradnju. Središnji ured za međunarodnu suradnju nastavio je s primjenom središnje baze *Move-on program* za evidentiranje studentske mobilnosti te je unaprijedio njezino korištenje.

## 12. DJELATNOSTI AMAC-a

U ak. god. 2010./2011. Predsjedništvo Saveza AMAC/AMCA društava bivših studenata i prijatelja Sveučilišta u Zagrebu djelovalo je u sljedećem sastavu:

- prof. dr. sc. Helena Jasna Mencer (AMAC Središnjica), predsjednica
- prof. dr. sc. Štefica Cerjan-Stefanović (AMACIZ), potpredsjednica
- dr. sc. Krunoslav Kovačević (AMAC Središnjica), potpredsjednik, te članovi:
- prof. dr. sc. Ana Marija Grancarić (AMCA-TTF)
- prof. dr. sc. Edi Maletić (AMCA-FAZ)
- prof. dr. sc. Uroš Peruško (AMAC-FER)
- prof. dr. sc. Mario Šafran (AMAC-FSC)
- prof. dr. sc. Zvonko Šošić (AMA-MUZ).

Predsjedništvo je djelovalo u skladu sa strategijom i planom djelovanja za razdoblje 2009. – 2013. te utvrđenom misijom Saveza: širenje svijesti u hrvatskom društvu o alumni ideji i kulturi kao obliku društveno odgovornog ponašanja; širenje ugleda i promicanje imena Sveučilišta; povećanje osjećaja pripadnosti i lojalnosti alumna svojoj Alma Mater; poboljšanje životnih i radnih uvjeta alumna; jačanje veza između matičnog Sveučilišta i generacija bivših i sadašnjih studenata kao i njihovih prijatelja u zemlji i svijetu; šticeenje zajedničkih interesa Alma Mater i alumna.

Također su utvrđeni i strateški ciljevi u skladu s kojima je Savez djelovao:

1. *ispuniti pretpostavke za uspješno djelovanje Saveza AMAC-UZ* – osiguran je prostor za sastajanje i druženje manjih skupina alumna, osigurani su uvjeti za zapošljavanje jedne administrativne osobe u AMAC uredu na pola radnog vremena, održavale su se redovite sjednice Predsjedništva Saveza, a stručna suradnica Rektorata administrativno je provodila odluke Predsjedništva, redovito se održava mrežna stranica AMAC-a te dvama Glasnicima AMAC-a (u studenome 2010. i svibnju 2011.) Savez je obavještavao alumne o novostima i provedenim alumni aktivnostima;
2. *povećati broj fakultetskih alumni društava u članstvu Saveza/povećati broj članova u fakultetskim alumni društvima iz redova bivših studenata (iz zemlje i inozemstva)* – poticani su dekani fakulteta koji još nisu organizirali alumni aktivnosti da počnu okupljati svoje alumne i osvijeste potrebu za alumni aktivnostima. U izvještajnom razdoblju osnovane su dvije nove *AMAC Domus* udruge, i to na Edukacijsko-rehabilitacijskom fakultetu i na Kineziološkom fakultetu Sveučilišta u Zagrebu. Prigodom dodjela diploma, studentima se nude pristupnice za alumni udruge osnovane na fakultetima;
3. *uvesti pojam počasnog/zaslužnog člana AMAC-UZ* – razmatrala se inicijativa o dodjeli nagrade zaslužnim alumnama Sveučilišta u Zagrebu koja bi se dodjeljivala na Saboru Saveza;
4. *organizirati što više socijalnih kontakata među alumnima uz poticanje filantropskog i donatorskog ponašanja* – na razini Sveučilišta organizirana su mnogobrojna znanstveno-popularna i stručna događanja, okrugli stolovi, koncerti, primanja i sl. na koja su se redovito pozivali alumni Sveučilišta. U cilju poticanja filantropskog i donatorskog ponašanja osnovana je Zaklada Sveučilišta u Zagrebu kako bi zakladnom imovinom i prihodima koje stječe trajno pružala potpora općekorisnim infrastrukturnim, razvojnim i istraživačkim sveučilišnim projektima iz svih područja i stupnjeva sveučilišnog obrazovanja, znanosti i umjetnosti, kao i stipendiranju i financijskom podupiranju studenata i nastavnika te unaprjeđenju studentskog standarda, poticanju međunarodne suradnje i suradnje s hrvatskom dijasporom. Tijekom izvještajnog razdoblja napravljene su pripreme radnje za njezino funkcioniranje – Zaklada je registrirana u Ministarstvu uprave RH te je izrađen njezin Statut i osnovana su radna tijela Zaklade.

## ZAKLJUČAK

### U području mobilnosti studenata i nastavnika u 2010/2011. ostvareno je:

- kontinuirano povećanje mobilnosti studenata i nastavnika u okviru Programa za cjeloživotno učenje (LLP), međusveučilišnih bilateralnih sporazuma, međufakultetskih sporazuma, mreža mobilnosti (najjača CEEPUS mreža), Erasmus Mundus External Cooperation Window, Tempus projekata, aktivnosti studentskih i stručnih udruga, projekata i drugog;
- prvi put proveden je *Natječaj za dobivanje dodatne financijske pomoći u svrhu specijalističkog obrazovanja sveučilišnih nastavnika*. Sredstva su dodijeljena dr. sc. Marku Stejskalu, dr. med. vef. s Veterinarskog fakulteta radi trogodišnjeg specijalističkog obrazovanja na University of Georgia, Athens, SAD;
- nastavljene su aktivnosti za poticanje internacionalizacije nastave na Sveučilištu: *Natječaj za izvođenja nastave na stranom jeziku u akademskoj godini 2010./2011.* - odobrena sredstva u iznosu od 260,000 HRK za 49 kolegija na sastavnicama Sveučilišta;



- Za studente slabijeg imovinskog stanja prvi je put organiziran *Natječaj za dodatnu financijsku pomoć u 2010./2011.* Dodijeljene su 22 stipendije, uz osigurana proračunska sredstva u iznosu od 125.853,75 HRK;
- Na Sveučilištu se trenutno izvodi pet studijskih programa na engleskom jeziku – studij Bachelor Degree in Business, EFZG, u veljači 2011. dobio je uglednu međunarodnu akreditaciju EPAS;
- u 2010./2011. započelo se s razvojem novog interdisciplinarnog sveučilišnog preddiplomskog studija inženjerstva na engleskom jeziku Undergraduate Engineering Programme (FER, FKIT, FSB, GRAD, RGN);
- osnivanje Erasmus Student Network;
- više od 95 % odlazne i dolazne studentske mobilnosti ostvareno je u suradnji s europskim sveučilištima;
- kontinuirana primjena Pravilnika o međunarodnoj mobilnosti koji omogućuje transparentnu dodjelu mobilnosti te priznavanje vremena provedenog na mobilnosti.

**U području međunarodne suradnje u 2010./2011. ostvareno je:**

- ostvaren je budžet od 3.500.000 kuna iz sredstava Sveučilišta te iz međunarodnih projekata mobilnosti od 1.26467,71 eura;
- potpisano je 18 novih sporazuma, 7 memoranduma o sporazumijevanju te obnovljena 2 sporazuma (Sveučilište ima 166 bilateralnih međusveučilišnih sporazuma o suradnji);
- Sveučilište je sklopilo 260 Erasmus bilateralnih sporazuma u okviru Programa za cjeloživotno učenje/Erasmus potprograma;
- Sveučilišna škola hrvatskoga jezika i kulture okupila je 30 polaznika;
- održana je promotivna provedba tečaja HiT – programa učenja hrvatskog jezika na daljinu, koja je trajala 14 tjedana i imala 7 polaznika; od rujna do prosinca 2011. održan je drugi, jesenski semestar, koji je pohađalo šest polaznika; svi polaznici obaju tečajeva uspješno su završili tečaj;
- na sveučilišnoj razini sudjelovali smo u radu sljedećih sveučilišnih mreža i međunarodnih udruženja: EUA, DRC, UNICA, AUF, CEI UniNet, IUC, Rektorska konferencija sveučilišta s područja Alpe-Jadran, SEFI, AUDEM, CASEE-ICA;
- Sveučilište je nositelj triju TEMPUS projekata te kao partner sudjeluje u devet TEMPUS projekata;
- Sveučilište provodi pet projekata u okviru Jean Monnet programa u sklopu kojega se daje potpora aktivnostima u području europskih integracija;
- u Poslijediplomskom središtu Dubrovnik održano je 40 skupova s ukupno 2.020 sudionika, od toga 771 domaći i 1.249 stranih.– svi su programi bili međunarodnoga karaktera;
- unutar programa Interuniverzitetskog centra Dubrovnik održano je 46 tečajeva i 13 konferencija; na tečajevima je sudjelovalo 1 149 polaznika (od kojih 394 iz Hrvatske), a na konferencijama 436 polaznika (od kojih 101 iz Hrvatske); svi programi bili su međunarodni, velika većina interdisciplinarna;
- U Poslijediplomskom središtu (CAAS) Sveučilišta u Zagrebu u Dubrovniku održala se od 14. do 15. listopada Prva globalna međunarodna konvencija naslovljena "1<sup>st</sup> Global Convention of UNESCO Chairs in Higher Education: Diversification and differentiation of higher education";
- donesena je konačna odluka o pokretanju Konfucijevog instituta - 27. srpnja 2011. potpisivanjem „Sporazuma između sjedišta Konfucijevog instituta iz Kine i Sveučilišta u Zagrebu iz Hrvatske o osnivanju Konfucijevog instituta na Sveučilištu u Zagrebu“;
- informiranje sveučilišne i šire javnosti o međunarodnim aktivnostima, natječajima, programima i događanjima vezanim uz visokoškolsko obrazovanje putem internetskih stranica Sveučilišta, središnjega Ureda za međunarodnu suradnju, mrežnih stranica fakulteta i akademija te Akademskoga glasnika;
- međunarodna promocija Sveučilišta na Međunarodnoj smotri sveučilišta u Beču – *BeSt 2011.* i u listopadu 2011. na sveučilišnoj smotri *Študentska Arena* u Ljubljani.

*9. Djelatnost ostalih ustanova  
Sveučilišta u Zagrebu*



**STUDENSKI CENTAR SVEUČILIŠTA U ZAGREBU**

Studentski centar neprofitna je ustanova u sastavu Sveučilišta u Zagrebu koja se brine o studentskom standardu. Osnovne djelatnosti Studentskog centra jesu:

- studentski smještaj
- studentska prehrana
- privremeno i povremeno zapošljavanje studenata
- djelatnosti studentske kulture
- sportske djelatnosti studenata.

Dvije osnovne djelatnosti - prehrana i smještaj - subvencionira Ministarstvo znanosti, obrazovanja i športa ( MZOŠ ) preko odobrenih cijena mjesečnog smještaja za studente u iznosu od 210 kuna, pri čemu je odnos između subvencije Ministarstva i uplate studenata 50:50.

Cijena smještaja donesena je u prosincu 1993., a posljednju promjenu odobrilo je Upravno vijeće Studentskog centra 28. srpnja 2009., s primjenom od 1. rujna 2009. prema kategorizaciji studentskih domova. Iznos subvencija za smještaj studenata koje financira Ministarstvo neće se mijenjati i mjesečno iznosi 105,00 kuna.

Cijena prehrane za jedan obrok iznosi 16,70 kuna, a odnos financiranja između Ministarstva i uplate studenata iznosi 73,6:26,4 za svaki pojedinačni obrok.

**Prihodi i rashodi Studentskog centra u 2011. godini**

Izvješće o poslovanju Studentskog centra za 2011. godinu izrađeno je na temelju financijskih izvješća izrađenih na temelju punog koncepta nastanka poslovnih događaja (uredba 20./08.).

Tablica 1. Usporedni prikaz prihoda i rashoda u ak. god. 2010./2011. u 000 kuna

	Naziv elemenata	Ostvareno 2010.	%	Plan 2011.	Ostvareno 2011.	%	Indeks 11/10
<b>I.</b>	<b>PRIHODI</b>	<b>233.476</b>	<b>100</b>	<b>236.000</b>	<b>245.955</b>	<b>100</b>	<b>105,3</b>
1.	Prihodi prodaje roba i pruž. usl. *	75.553	32,36	80.000	73.538	29,9	97,3
2.	Prihodi od članarina i doprin.**	45.173	19,35	45.000	43.332	17,62	95,9
3.	Prihodi po posebnim propisima	104.150	44,61	108.000	104.223	42,37	100,1
4.	Prihodi od imovine	4.550	1,94	2.000	1.722	0,7	37,8
5.	Prihodi od donacija	90	0,04	200	197	0,08	217,9
6.	Ostali prihodi	3.960	1,7	800	22.945	9,33	579,5
<b>II.</b>	<b>RASHODI</b>	<b>245.403</b>	<b>100</b>	<b>236.000</b>	<b>256.592</b>	<b>100</b>	<b>104,6</b>
1.	Rashodi za zaposlene	97.942	39,92	101.000	97.328	37,93	99,4
2.	Materijalni rashodi	135.828	55,35	127.500	131.584	51,28	96,9
3.	Rashodi amortizacije	3.172	1,29	500	4.226	1,65	133,2
4.	Financijski rashodi	5.704	2,32	4000	9.834	3,83	172,4
5.	Donacije	1.818	0,74	2000	1.460	0,57	80,3
6.	Ostali rashodi	939	0,38	1000	12.160	4,74	x
<b>III.</b>	<b>RAZLIKA-manjak prihoda</b>	<b>909</b>		<b>0</b>	<b>10.637</b>		<b>89,2</b>

\*pod točkom 1 su prihodi od participacije studenata u troškovima smještaja i prehrane

\*\*pod točkom 2 su prihodi od Studentskog servisa

Ostvareni prihodi u 2011. godini iznose 245.955 kuna ili 5,3 % više nego u istom razdoblju prethodne godine.

Evidentno je smanjenje prihoda od Studentskoga servisa te od prodaje roba i pružanja usluga (indeksi: 95,9 i 97,3), a prihodi po posebnim propisima ili prihodi iz proračuna zadržali su prošlogodišnju razinu i odnose se na subvencije smještaja, prehrane, kulture te ostale prihode po posebnim propisima.

Povećanje ukupnih prihoda rezultat je povećanja svih ostalih prihoda čiji se udio u ukupnom prihodu znatnije povećao strukturno i dinamički.

Ostvareni rashodi u 2011. godini iznose 256.592 kuna i njihova dinamika sporija je od dinamike ukupnih prihoda (indeks 104,6). Smanjenje je evidentno na svim poslovnim rashodima ( rashodi za zaposlene i materijalni rashodi, indeksi: 99,4 i 96,9), a svi ostali rashodi pokazuju povećanje odnosno smanjenje: rashodi amortizacije, financijski i ostali.

Na iskazani rezultat u 2011. godini, osim redovitih prihoda i rashoda iz djelatnosti Studentskog centra, dodatno su utjecali i poslovni događaji vezani za ispravak vrijednosti potraživanja u skladu s računovodstvenim standardima koji zahtijevaju iskazivanje potraživanja *po fer vrijednosti*.

U 2011. godini Studentski centar ostvario je manjak prihoda nad rashodima:

UKUPNI PRIHODI : 245.955 kuna

UKUPNI RASHODI: 256.592 kuna

**FINANCIJSKI REZULTAT = ( manjak prihoda ) = 245.955 – 256.592 = 10.637 kuna.**

### **Imovina i obveze Studentskog centra**

Imovinu Studentskog centra čini dugotrajna imovina (zemljište, građevinski objekti, oprema i inventar) s knjigovodstvenim stanjem na dan 31.12.2011. u iznosu od 221,4 mil. kuna (indeks 2010./2011. iznosi 97,88). Bitnu stavku u vrijednosti imovine čine potraživanja po osnovi realiziranih prihoda 43,7 mil. kuna, koja se pretežito sastoje od potraživanja po subvencioniranoj prehrani i smještaju u ukupnom iznosu od 15,6 mil. kuna te ostala potraživanja od države (potraživanje od MZOŠ-a za izgradnju paviljona u Studentskom domu „Stjepan Radić“ u iznosu od 5,7 mil. kuna, potraživanje od Grada Zagreba također za izgradnju paviljona u iznosu od 5,7 mil. kuna i potraživanje od Sveučilišta za održavanje ZUK-a Borongaj u iznosu od 6,1 mil. kuna). Studentski centar podnio je 2012. tužbu protiv Ministarstva i Sveučilišta radi naplate potraživanja za izgradnju studentskih paviljona u Studentskom domu „Stjepan Radić“ u iznosu od 5,7 mil. kuna, za rekonstrukciju i adaptaciju restorana za prehranu studenata u ZUK-u Borongaj 18,5 mil. kuna, održavanje i druge troškove u ZUK-u Borongaj 6,0 mil. kuna te potraživanje po subvenciji 13,5 mil. kuna. Kašnjenje ili nemogućnost naplate potraživanja odražava se na likvidnost Studentskog centra i produbljuje financijsku krizu uzrokovanu manjkom prihoda nad rashodima u iznosu od 10,6 mil. kuna.

Obveze Studentskog centra stalno rastu i na dan 31.12.2011. iznose 177,8 mil. kuna, što je porast od 4,4 % u odnosu prema 2010. godini. U strukturi obveza, iznos obveza prema dobavljačima je 74,8 mil. kuna, od toga je 48,0 mil. kuna dospjelih na dan 31. 12. 2011. Značajni su financijski rashodi koji nastaju po osnovi negativnih i zatezних kamata, i to zbog kašnjenja u izmirenju obveza i iznose 12,8 mil. kuna. U strukturi obveza, obveze prema faktoringu iznose 23,4 mil. kuna.

## STUDENSKI CENTAR U VARAŽDINU

Studentski centar Varaždin javna je ustanova u sklopu Sveučilišta u Zagrebu koja organizira smještaj, prehranu, privremeno i povremeno zapošljavanje studenata te njihove kulturne, sportske i druge aktivnosti. U svom sastavu ima podružnice u Čakovcu, Koprivnici, Križevcima i Bjelovaru.

U Studentskom domu, vrlo visoke razine opremljenosti (WC i kupaonice u svakoj sobi, hladnjak, pristup internetu, priključak na TV, 6 čajnih kuhinja s televizorima, automati za tople i hladne napitke, dvije opremljene informatičke učionice, dvorana za sastanke, sportska dvorana, praonica i sušionica rublja, videonadzor i kontrola ulaza i izlaza), smješteno je 260 studenata.

Subvencije za smještaj studenata podstanara (kod privatnih iznajmljivača soba) na natječaju su dobila 222 studenta. Subvencije u iznosu od 147,00 kn uplaćivale su se mjesečno na žiro-račune studenata.

Da bi studentima olakšao traženje stanova, Studentski centar prikuplja adrese privatnih stanodavaca u Varaždinu i objavljuje ih na svojoj web-adresi ([www.scvz.hr](http://www.scvz.hr)).

Prehrana studenata organizirana je u tri restorana u Varaždinu te u jednom restoranu u Čakovcu i jednom u Križevcima. Restorani su uključeni u sustav "iksica".

Studentski servis je u 2010./2011. ak. god. ostvario zadovoljavajuće rezultate privremenim i povremenim zapošljavanjem studenata. U Studentskom servisu bila su upisana 8 142 studenta, od toga je njih 3 613 radilo (44%) kod 3 581 evidentiranog poslovnog partnera. Provizija koju je Studentski centar ostvario radom svojih članova, tj. privremenim i povremenim zapošljavanjem, ulagala se u poboljšanje studentskog standarda i održavanje Studentskog doma, a financirale su se i studentske udruge na učilištima te druge studentske aktivnosti.

Kad je riječ o sportu i kulturi, Studentski centar kupovao je ulaznice za posjete nogometnim i rukometnim utakmicama i dijelio ih studentima te im omogućio 50% popusta na kinoulaznice i 65% popusta za predstave HNK u Varaždinu.

U Studentskom centru je u ak. god. 2010./2011. bilo zaposleno 16 zaposlenika (1 magistar, 5 VSS, 3 VŠS, 6 SSS i 1 KV).

## SVEUČILIŠTE U ZAGREBU - SVEUČILIŠNI RAČUNSKI CENTAR



Srce kontinuirano osigurava stabilan, pouzdan i kvalitetan rad postojeće nacionalne akademske i znanstvenoistraživačke e-infrastrukture i središnjih sustava od kojih ta infrastruktura ovisi, aktivno izgrađuje ili sudjeluje u izgradnji novih elemenata e-infrastrukture, osigurava povezanost hrvatske akademske i znanstvene e-infrastrukture s odgovarajućom europskom i globalnom e-infrastrukturom, daje praktičnu, savjetodavnu i obrazovnu podršku članovima akademske i istraživačke zajednice u primjeni ICT-a te obavlja funkcije računskog centra, najvećeg u Hrvatskoj, Sveučilišta u Zagrebu.

U ak. god. 2010./2011. nizom radnih događanja obilježena je, uz pokroviteljstvo predsjednika Republike Hrvatske prof. dr. sc. Ive Josipovića, 40. godišnjica osnivanja Srca.

Posebno je važno naglasiti kako sve aktivnosti i djelovanje Srca nemaju drugih ciljeva osim ciljeva koji proizlaze iz potreba korisnika Srca. Svi rezultati djelovanja Srca jesu i trebaju ostati dostupni svim članovima akademske zajednice koji imaju potrebu koristiti se njegovim uslugama i proizvodima. Utoliko je uloga Srca i u ak. god. 2010./2011. bila da svojom djelatnošću osigura stabilnu, pouzdanu, kvalitetnu i naprednu e-infrastrukturu, povezanu s europskom, a sve za potrebe svekolike akademske i istraživačke zajednice u Hrvatskoj, posebno Sveučilišta u Zagrebu, te da pruži učinkovitu i svima dostupnu podršku pri uporabi te e-infrastrukture i ICT-a općenito. S obzirom na povijest i tradiciju, a prije svega polazeći od današnjih mogućnosti Srca i potreba zajednice i korisnika, i u ak. god. 2010./2011. bila je prepoznatljiva dvojna uloga Srca - i kao nacionalne ustanove i središta nacionalne e-infrastrukture i kao računskog centra i koordinatora izgradnje i održavanja e-infrastrukture Sveučilišta u Zagrebu.

Obavljeni poslovi i ostvareni rezultati u izvještajnoj 2010./2011. godini nedvojbeno pokazuju da je poslovanje i djelovanje Srca tijekom ove akademske godine bilo u potpunosti u funkciji uloge i ostvarivanja misije Srca te da je ono i dalje važan i jedinstven infrastrukturni, operativni i stručni resurs sustava znanosti i visokog obrazovanja u Republici Hrvatskoj.

Osnovni rezultati djelovanja Srca u 2010./2011. ak. god., koji su na raspolaganju svim studentima, profesorima i znanstvenicima sa Sveučilišta i iz akademske, znanstvene i istraživačke zajednice, bili su vezani uz niz **proizvoda i usluga Srca unutar njegovih pet (5) temeljnih segmenata djelovanja:**

<b>B</b>	<b>Računalno-komunikacijske mreže</b>
B1	Izgradnja i održavanje mrežnih infrastruktura
B3	Upravljanje domenskim prostorom
B4	Croatian Internet Exchange (CIX)
B5	Savjetodavne usluge u području primjene mrežnih i računalnih tehnologija
B6	Komunikacijska infrastruktura Srca
<b>C</b>	<b>Računalni sustavi</b>
C1	Upravljanje računalnim resursima
C4	Upravljanje sigurnošću IT sustava
C5	Obrazovanje i podrška sistem- inženjerima
C7	Centar za grid i napredno računarstvo
C8	Računalna infrastruktura Srca (Intranet Srca)
<b>D</b>	<b>Informacijski sustavi i aplikacije</b>
D3	AAI@EduHr, AAI sustavi i imenički servisi
D4	DOMUS - udomljavanje internetskih servisa
D6	Razvojni centar za mrežne aplikacije
D7	Interni informacijski sustavi Srca
D8	Informacijski sustavi i aplikacije Sveučilišta u Zagrebu

<b>E</b>	<b>Obrazovanje i podrška korisnicima</b>
E1	Podrška i obavještanje korisnika
E2	Tečajevi i drugi programi cjeloživotnog učenja
E3	Referalni centar za Microsoftove proizvode
E9	Ispitni centri
E10	Učionice Srca i javni terminali
E12	Centar za e-učenje
<b>F</b>	<b>Posebni programi</b>
F1	Informacijski sustav u području studentskog standarda
F2	Informacijski sustav u visokom obrazovanju
F4	Centar za analizu podataka i statistiku
F5	Međunarodna konferencija ITI - Information Technology Interfaces
F6	Međunarodni znanstveni časopis CIT - Journal of Computing and Information Technology

### Iskoraci ostvareni tijekom ak. god. 2010./2011.

Gledajući u cjelini, izvještajna godina 2010./2011. obilježena je kontinuitetom stabilnosti i pouzdanosti pri pružanju velikog broja usluga, što je za infrastrukturnu ustanovu kao što je Srce nedvojbeno očekivana, ali i za ostvarivanje najzahtjevnija karakteristika.

Izdvajamo ipak neke konkretne iskorake ostvarene tijekom ak. god. 2010./2011. važne za korisnike Srca, Sveučilište u Zagrebu i cijelu akademsku, znanstvenu i istraživačku zajednicu u Republici Hrvatskoj:

- Ostvarena su **proširenja** središnjeg virtualizacijskog **poslužitelja**, spremišne **mreže** i središnjeg sustava za **sigurnosno pohranjivanje podataka**.
- Računalni **klaster Isabella** nadograđen je s 96 procesorskih jezgri i prvim GPU procesorima.
- Započeo je projekt **Uspostava cloud usluga virtualnih poslužitelja za sustav znanosti i visokog obrazovanja**.
- Uspostavljena je usluga **Javne kolekcije podataka** koja omogućava trajno i pouzdano pohranjivanje kolekcija podataka od dugoročnog javnog interesa.
- Uspostavljen je portal i unaprijeđene su mogućnosti bežične mreže Sveučilišta u Zagrebu **UNIZG-WLAN**.
- U Srcu je udomljeno **čvorište Google Global Cache (GGC)** sustava u Hrvatskoj.
- Uspostavljen je interni sustav za **otkrivanje sigurnosnih upada** na računalna sredstva Srca (**IDSS**).
- Pušten je u rad **pod sustav virtualnih organizacija** u Autentikacijskoj i autorizacijskoj infrastrukturi **AAI@EduHr**.
- Provedena je prva **službena provjera usklađenosti (certificiranje) matičnih ustanova** s normama Autentikacijske i autorizacijske infrastrukture **AAI@EduHr**.
- Razvijen je i pušten u produkcijski rad **eduroam installer**, alat za jednostavno konfiguriranje uređaja za pristup eduroam mreži.
- U produkcijski rad pušten je sustav za provedbu online anketa **Lime Survey**.
- U suradnji s Nacionalnom i sveučilišnom knjižnicom prvi je put obavljeno cjelovito **harvestiranje** (prikupljanje i arhiviranje) **sadržaja objavljenih unutar nacionalne .hr domene**.
- Portal **HRČAK** zauzeo je **10. mjesto** na globalnoj ljestvici **portala s otvorenim pristupom**.
- Provedeno je **objedinjavanje web-prostora Sveučilišta u Zagrebu**.
- Izrađen je **repozitorij helpdeska** Srca s prvim **multimedijalnim sadržajima** s uputama za korisnike.



- Izrađena su i akreditirana **dva programa obrazovanja odraslih**.
- Završena je izrada i održan je prvi online mentorirani tečaj za program **EUCIP Core**.
- Organiziran je i održan prvi **Moodlemoot Hrvatska** – skup korisnika i održavatelja sustava Moodle.
- Implementirana je nova, pouzdanija i skalabilna poslužiteljska arhitektura sustava za e-učenje **Merlin**.
- Redizajniran je web i unaprijeđene su funkcionalnosti Informacijskog sustava studentske prehrane (**ISSP**).
- Od Fakulteta elektrotehnike i računarstva (**FER**) **preuzeti su poslovi održavanja** Informacijskog sustava visokih učilišta (**ISVU**).
- Srce je započelo redovito **izvještavanje korisnika** o stanju i novostima na ključnim uslugama **distribucijom mjesečnih i/ili tromjesečnih periodičkih izvještaja**.
- Nizom radnih događanja obilježena je **40. godišnjica** osnivanja Srca.

### Međuinstitucionalna suradnja

Svrha postojanja Srca jest zadovoljavanje potreba njegovih korisnika. U svojoj djelatnosti i ostvarivanju rezultata Srce se pritom oslanja na suradnju sa svojim okruženjem. Izdvajamo suradnju s ovim institucijama:

- ♦ **Ministarstvom znanosti, obrazovanja i športa (MZOS)**, čijim se financiranjem redovite djelatnosti Srca osigurava stabilno funkcioniranje nacionalnih infrastruktura u nadležnosti Srca i financiranje većine njegovih najvažnijih proizvoda i usluga kao što su ove: Hrvatska nacionalna i grid infrastruktura (CRO NGI), Centar za grid i napredno računarstvo (posebno računalni klaster Isabella), AAI@EduHr, *eduroam* – roaming pristup mreži u Hrvatskoj po europskom, ali i globalnom akademskom roaming standardu, StuDOM, SIP@EduHr – SIP infrastruktura i usluge, Informacijski sustav visokih učilišta (ISVU), uključujući rad Centra potpore (CP), Informacijski sustav studentske prehrane (ISSP), uključujući rad Centra za autorizaciju prava (CAP), sustav HRČAK – portal otvorenog pristupa hrvatskim znanstvenim i stručnim časopisima, Podatkovne usluge, uključujući Javne kolekcije podataka, Referalni centar za Microsoftove proizvode, Referalni centar za analizu podataka i statistiku za potrebe akademske i istraživačke zajednice, Centar za antivirusnu zaštitu, tečajeve Srca (posebno tečajeve koje članovi akademske i znanstvene zajednice pohađaju bez naknade), računalna hala Srca koja predstavlja unikatni resurs u sustavu znanosti i visokog obrazovanja, sustav učionica Srca te helpdesk za korisnike proizvoda i usluga Srca;
- ♦ **Agencijom za znanost i visoko obrazovanje (AZVO)** na izgradnji i održavanju sustava Mozvag i drugih informacijskih sustava potrebnih za njihov rad na vrednovanju studijskih programa, kao i unaprjeđenju sustava znanosti i visokog obrazovanja u Republici Hrvatskoj i povezivanju tih sustava s Europskim znanstvenim (ERA) i Europskim obrazovnim (EHEA) prostorom;
- ♦ **Hrvatskom akademijom znanosti i umjetnosti (HAZU)** s kojom su predstavnici Srca sudjelovali u aktivnostima Odbora za istraživačku e-infrastrukturu Hrvatske, odnosno u aktivnostima Znanstvenog vijeća za istraživačku infrastrukturu Hrvatske koja djeluje pri HAZU. Srce je ujedno sudjelovalo u organizaciji okruglog stola *E-infrastruktura i informacijsko društvo*;
- ♦ **Nacionalnom i sveučilišnom knjižnicom (NSK)** na projektu razvoja sustava za preuzimanje i arhiviranje obveznog primjerka hrvatskih mrežnih publikacija – DAMP, odnosno Hrvatskog arhiva weba (HAW);
- ♦ **Institutom Ruđer Bošković (IRB)** u području razvoja i primjene računalnih sustava visoke učinkovitosti (HPC);
- ♦ **Hrvatskom informacijsko-dokumentacijskom referalnom agencijom (HIDRA)** na projektu razvoja sustava za arhiviranje mrežnih dokumenata kao dijela službene dokumentacije RH;
- ♦ **Muzejskim dokumentacijskim centrom (MDC)** na razvoju i održavanju sustava za udaljeno sigurnosno pohranjivanje podataka Sustava muzeja Republike Hrvatske;
- ♦ **Hrvatskom maticom iseljenika** i Sveučilištem u Zagrebu na projektu učenja hrvatskog jezika na daljinu u sklopu tradicionalne Sveučilišne škole hrvatskoga jezika i kulture.

### Poslovi i suradnja na razini Sveučilišta u Zagrebu

Jedna od dviju temeljnih uloga Srca jest zadovoljavanje potreba Sveučilišta u Zagrebu kao cjeline, tj. potreba njegovih fakulteta i akademija, studenata, profesora, nastavnika, znanstvenika, istraživača i zaposlenika u području

izgradnje i održavanja moderne e-infrastrukture i uporabe informacijskih, komunikacijskih i drugih srodnih novih tehnologija u svim segmentima djelovanja Sveučilišta: obrazovnom, istraživačkom, društvenom i poslovnom.

Zbog niza povijesnih okolnosti Sveučilište ne raspolaže i ne upravlja temeljnom e-infrastrukturom koja služi za djelovanje Sveučilišta, već se koristi segmentima nacionalnih infrastruktura, a sastavnice pojedine segmente također realiziraju ili nabavljaju nekoordinirano. Uvažavajući topologiju znanstvene i visokoškolske mreže u Hrvatskoj, hrvatska akademska i istraživačka **računalno-komunikacijska mreža** (CARNet) neke od svojih najzahtjevnijih i najnaprednijih segmenata ostvaruje upravo između članica Sveučilišta u Zagrebu. Dosadašnja briga Srca za izgradnju i održavanje računalno-komunikacijske infrastrukture akademske zajednice u Hrvatskoj značila je i brigu za održavanje napredne računalne – komunikacijske infrastrukture Sveučilišta u Zagrebu. Prestankom ugovornih odnosa između Srca i CARNeta, počevši od 1. srpnja 2009. mogućnosti Srca da utječe na izgradnju, unaprjeđenje te razinu usluga i održavanja sveučilišne mreže svedene su na minimum, što bi trebalo izazvati pozornost uprave Sveučilišta, posebno u kontekstu dugoročnog planiranja interesa i potreba Sveučilišta.

Tijekom ak. god. 2010./2011. Srce je radilo ove poslove za Sveučilište u Zagrebu:

- Klaster Isabella i resursi Hrvatske nacionalne grid infrastrukture CRO NGI te podatkovne usluge Srca** kontinuirano su na raspolaganju znanstvenicima i istraživačima Sveučilišta, ali i svim sveučilišnim nastavnicima za potrebe nastave ili drugih obrazovnih programa.
- Mrežni operativni centar kampusa Borongaj** i tijekom je ove akademske godine gradio, održavao i podržavao uporabu e-infrastrukture za potrebe svih sastavnica Sveučilišta koje imaju svoje prostore unutar kampusa Borongaj, te je nastavljena implementacija IP telefonije (VoIP), kontinuirano je pružana pomoć administratorima LAN infrastrukture pojedinih sastavnica, a održavao se i internetski portal kampusa na adresi <http://borongaj.unizg.hr>.
- Iako Sveučilište u Zagrebu nije službeno pokrenulo i podržalo projekt, nastavljene su aktivnosti na uspostavi sveučilišne bežične mreže – **UNIZG WLAN**, koja se gradi raspoloživim sredstvima Srca i sastavnica. Tako je UNIZG WLAN proširen na dodatne lokacije Sveučilišta i dostupan je na ukupno 15 sastavnica, odnosno na 23 lokacije (od kojih je jedna i kampus Borongaj) s 95 pristupnih točaka.
- Objedinjen je web-prostor Sveučilišta i njegovih sastavnica.**
- Pružana je **podrška nizu aplikacija** razvijenih u prethodnom razdoblju, kao i trima novim aplikacijama razvijenima tijekom 2011. godine.
- Nizu sastavnica pružane su **savjetodavne usluge** vezane uz rekonstrukciju i održavanje lokalnih informatičkih infrastruktura.
- Pružana je **informatička podrška radu Rektorata** u Zagrebu.
- Srce je sudjelovalo na **16. smotri Sveučilišta u Zagrebu**, kada je, osim predstavljanja vlastitih proizvoda i usluga, osiguralo potrebnu infrastrukturnu informatičku podršku organizatoru i sudionicima Smotre.
- Centar za e-učenje nastavio je obavljati poslove **sveučilišnog Ureda za e-učenje**.

Nažalost, ni jednom od predloženih projekata vezanih uz razvoj temeljne e-infrastrukture Sveučilišta nije odobrilo financiranje na sveučilišnom natječaju Fonda za razvoj. Riječ je o trima projektima:

- *Projekt uspostave točaka za bežični pristup Internetu na ustanovama članicama Sveučilišta u Zagrebu (UNIZG – WLAN)*, kojim se žele stvoriti pretpostavke za sustavnu i održivu izgradnju sveučilišne bežične mreže;
- *VoIP (Internet) telefonija u kampusu Borongaj (UNIZG\_VoIP)*, kojim se žele stvoriti pretpostavke za sustavno uvođenje VoIP telefonije na Sveučilište u Zagrebu cjelovitim rješenjem prve faze – VoIP telefonijom za kampus Borongaj;
- *Primjena GPU (grafičkih procesora) u zahtjevnim računanjima (GPU4UNIZG)*, kojim bi Sveučilište u Zagrebu učinilo prvi iskorak u izgradnji vlastitih sustava visoke (računalne) učinkovitosti za zahtjevna računanja u znanosti i istraživanjima.

Ni tijekom ove akademske godine nisu ostvarene pretpostavke za cjelovito sagledavanje, planiranje i sustavno zadovoljavanje informacijskih potreba Sveučilišta i službi Rektorata. Radna skupina za izradu strategije informatizacije Sveučilišta, osnovana odlukom rektora u 2011. godini, nije zbog niza okolnosti dovršila izradu strategije.

Tijekom 2011. godine nastavilo se stanje u kojem nije u potpunosti provedena odluka o obveznoj uporabi **Informacijskog sustava visokih učilišta (ISVU)** na svim sastavnicama Sveučilišta, što dovodi do necjelovitosti podataka o studijima i studentima potrebnih za upravljanje i odlučivanje na Sveučilištu.

Srce je na temelju odluke Rektorskog kolegija u širem sastavu započelo aktivnosti vezane uz **zajedničku nabavu licenciranog softvera za potrebe Sveučilišta u Zagrebu**. Tijekom 2011. uspješno su dovršeni pregovori samo za programski sustav SAS.

Iako je Srce u skladu s dogovorom s upravom Sveučilišta prijavilo na sveučilišni natječaj Fonda za razvoj i tri značajna projekta vezana uz unaprjeđenje primjene e-učenja i obavještanja članova sveučilišne zajednice, studenata i nastavnika:

- *Unapređenje kvalitete nastave primjenom novih i inovativnih metoda u obrazovnom procesu (Zajedno na Merlin)*, kojim se žele unaprijediti sustavni rezultati u primjeni e-učenja na Sveučilištu,
- *Uporaba sustava e-portfolia u sveučilišnoj nastavi*, kojim se žele potaknuti sustavna uporaba e-portfolia kao važnog alata za unaprjeđenje sveučilišne nastave,
- *Internetska mapa Sveučilišta u Zagrebu (UNIZGiMAP)*, kojim se želi uspostaviti sustav za distribuciju informacija i događanja na Sveučilištu putem različitih medija i uređaja kojima se koriste korisnici,

samo je jednom od ta tri projekta (financijski najmanje zahtjevnom i ograničenom u obuhvatu) odobreno financiranje u 2012. godini.

## Međunarodna suradnja

Srce je aktivno i intenzivno bilo uključeno u 2 europska FP7 infrastrukturna projekta:

- (1) *GÉANT3 - Multi-gigabit Pan-European Research and Education Network*
- (2) *EGI-InSPIRE - Integrated Sustainable Pan-European Infrastructure for Researchers in Europe.*



Ivana Marića, zamjenika ravnatelja Srca, MZOŠ je imenovao hrvatskim predstavnikom u krovnu europsku skupinu za e-infrastrukturu - e-IRG (*e-Infrastructure Reflection Group*). Također je član Izvršnog odbora (Executive Committee) projekta GÉANT3 i direktor u Vijeću direktora (Board of Directors) tvrtke DANTE, odgovorne za rad paneuropske akademske i istraživačke mreže GÉANT.

Mr.sc. Miroslav Milinović, pomoćnik ravnatelja Srca, potpredsjednik je TERENA-e, udruge europskih akademskih i istraživačkih mreža, i član ECAM-a, vijeća za akademski *middlewar* i GeGC – Global eduroam Governance Committee – Vijeća za globalnu uslugu eduroam™, koje djeluje u okviru TERENA-e.

Srce aktivno sudjeluje u radu sljedećih međunarodnih udruga:

- ◆ **Euro-IX**: *European Internet Exchange Association*
- ◆ **EDEN**: *European Distance and E Learning Network*
- ◆ **EUNIS**: *European University Information Systems*
- ◆ **EuroPACE**: *European association of universities and educational organisations for networked e-learning*
- ◆ **EUGridPMA**: *The European Policy Management Authority for Grid Authentication in e-Science*
- ◆ **RIPE**: *Réseaux IP Européens - RIPE Network Coordination Centre Regional Internet Registry*
- ◆ **EUNIS** (European University Information Systems), gdje predstavlja Sveučilište u Zagrebu.

**Opći podaci o Srcu**

<i>Zaposleni u Srcu (po stručnoj spremi) na dan 30.9.2011.</i>					
<i>ukupno 132 (125+7*)</i>					
<b>dr.sc.</b>	<b>mr.sc.</b>	<b>VSS</b>	<b>VŠS</b>	<b>SSS</b>	<b>ostali</b>
2	12	72 (67+5*)	14	30(28+2*)	2

\*zaposleni na određeno vrijeme vezano uz ugovore / ugovorne obveze

Ravnatelj: dr.sc. Zoran Bekić

Zamjenik ravnatelja: Ivan Marić, dipl.ing.

Organizacijske jedinice:

- Sektor za računalno-komunikacijske mreže (predstojnik Mario Klobučar, dipl.ing.)
- Sektor za računalne sustave (predstojnik Dobriša Dobrenić, dipl.ing.)
- Sektor za informacijske sustave i aplikacije (predstojnik mr.sc. Miroslav Milinović)
- Sektor za obrazovanje i podršku korisnicima (predstojnik Vladimir Braus, dipl.ing.)
- Sektor za posebne programe (predstojnik mr.sc. Dubravko Hunjet)
- Sektor za opće poslove (od 9. listopada 2010. do 14. prosinca 2011. predstojnica Vesna Kajiš, mag.act.soc., do 8. listopada 2010. i od 15. prosinca 2011. predstojnica mr.sc. Milena Mrkonjić).

Adresa: Zagreb, Josipa Marohnića 5

URL: <http://www.srce.unizg.hr/>

e-mail: [ured@srce.hr](mailto:ured@srce.hr)



## *10. Doktori znanosti*



## PROMOVIRANI DOKTORI ZNANOSTI U AK. GOD. 2010./2011.

3. 7. 2011.

<i>Ime i prezime</i>	<i>Datum rođenja</i>	<i>Područje znanosti</i>
Borna Abramović	20.9.1977.	teh.zn.
Karmela Altabas	10.11.1968.	biomed. i zdr.
Velimir Altabas	31.3.1968.	biomed. i zdr.
Daniela Amidžić Klarić	14.11.1978.	biomed. i zdr.
Ivica Aničić	11.10.1951.	bioteh.zn.
Sonja Antić	16.11.1976.	prir. zn.
Toni Babarović	5.6.1973.	druš. zn.
Zdravko Babić	20.3.1967.	prir. zn.
Darko Babić	28.5.1979.	teh.zn.
Jozo Bagarić	2.4.1961.	biomed. i zdr.
Marina Bagarić	17.8.1973.	human. zn.
Aida Bahtijarević	10.8.1954.	prir. zn.
Tomislav Baković	7.9.1979.	druš. zn.
Igor Balaban	23.1.1981.	druš. zn.
Jacqueline Balen	18.12.1971.	human. zn.
Daniela Balen Eror	21.10.1981.	prir. zn.
Ivan Balog	17.3.1981.	prir. zn.
Tajana Barbić	4.11.1979.	druš. zn.
Josipa Barić	10.6.1974.	prir. zn.
Danijela Barić	8.12.1976.	teh.zn.
Blanka Beer Ljubić	21.8.1970.	biomed. i zdr.
Anita Begić Hadžipašić	2.5.1978.	teh.zn.
Zoran Bekić	9.1.1959.	druš. zn.
Iva Branimira Beljan	24.11.1979.	human. zn.
Dragan Benazić	18.9.1979.	druš. zn.
Tomislav Benjak	13.7.1969.	biomed. i zdr.
Tomaž Beriša	22.11.1984.	teh.zn.
Vili Beroš	13.12.1964.	prir. zn.
Ivana Bešlić	1.12.1978.	prir. zn.
Pero Bokarica	29.6.1971.	biomed. i zdr.
Anita Bosak	28.1.1974.	prir. zn.
Zinka Bošnjak	28.2.1970.	biomed. i zdr.
Dražen Brajković	13.3.1952.	prir. zn.
Irena Bratičević	27.3.1977.	human. zn.
Nika Brkljača Bottegaro	27.10.1980.	biomed. i zdr.
Vatroslav Bubalo	26.12.1970.	biomed. i zdr.
Viljemka Bučević Popović	6.5.1972.	prir. zn.
Jurica Budja	13.4.1974.	human. zn.
Ivana Buj	20.12.1977.	prir. zn.
Elvira Bura Nakić	8.11.1973.	prir. zn.
Irena Burić	2.3.1981.	druš. zn.
Marcel Burić	2.3.1973.	human. zn.
Danijela Bursać Kovačević	13.10.1976.	bioteh.zn.
Ružica Butigan	6.9.1981.	druš. zn.
Marijo Buzuk	3.7.1978.	prir. zn.
Nikola Car	10.12.1977.	biomed. i zdr.
Marija Carić	8.9.1956.	bioteh.zn.
Helena Cerić	4.10.1971.	prir. zn.
Danijel Crnković	6.5.1970.	prir. zn.
Petra Cvjetko	31.7.1968.	prir. zn.
Jasna Čanadi Semadeni	26.12.1970.	prir. zn.
Mislav Čehil	17.8.1978.	teh.zn.
Kristina Čelić	14.5.1962.	teh.zn.
Dario Čepo	11.10.1980.	druš. zn.
Aleksandra Čereković	25.4.1982.	teh.zn.
Ana Čikoš	5.1.1974.	prir. zn.
Ivan Čipin	8.2.1979.	druš. zn.
Iva Čondić-Jurkić	21.7.1980.	druš. zn.
Zrinka Čorak Cvjetičanin	24.11.1978.	teh.zn.
Vlatka Čubrić Čurik	5.12.1972.	bioteh.zn.
Predrag Čudina	4.7.1956.	teh.zn.
Ivan Čavar	6.4.1981.	biomed. i zdr.
Radica Čorić	8.7.1966.	bioteh.zn.

*Ime i prezime**Datum rođenja**Područje znanosti*

Tomislav Čorić	17.11.1979.	druš. zn.
Franko Čorić	15.2.1976.	human. zn.
Sanja Ćurković	7.4.1965.	druš. zn.
Petar Ćurković	2.12.1977.	teh.zn.
Ana Dalmatin	2.12.1952.	human. zn.
Igor Dejanović	18.4.1977.	teh.zn.
Zoran Dimić	23.3.1966.	human. zn.
Irena Dokli	24.6.1982.	prir. zn.
Natalija Dolić	19.3.1973.	teh.zn.
Mladenko Domazet	6.1.1965.	human. zn.
Mirjana Domazet-Lošo	29.4.1976.	teh.zn.
Martina Domišljanović	13.12.1975.	biomed. i zdr.
Davor Donevski	24.6.1982.	teh.zn.
Krešimir Dragčević	23.3.1973.	teh.zn.
Marija Dragičević	9.1.1969.	druš. zn.
Petar Drviš	26.12.1972.	biomed. i zdr.
Darko Dužanec	29.12.1974.	teh.zn.
Marija Đakulović	18.5.1981.	teh.zn.
Vedran Đulabić	18.4.1978.	druš. zn.
Ivana Đurđević	27.5.1981.	druš. zn.
Ante Elez	14.5.1979.	teh.zn.
Sanja Ercegović Ražić	29.12.1975.	teh.zn.
Željka Ervačinović	2.7.1976.	biomed. i zdr.
Janja Filipi	5.7.1980.	bioteh.zn.
Davor Filipović	10.6.1984.	druš. zn.
Vlatka Filipović Marijić	3.11.1975.	prir. zn.
Dalibor Filipović-Grčić	20.11.1980.	teh.zn.
Karmen Fio	1.2.1980.	prir. zn.
Viktoria Franić Tomić	19.10.1978.	human. zn.
Irena Galić Bešker	22.3.1975.	human. zn.
Goran Galinec	21.3.1974.	teh.zn.
Tomislav Galović	4.6.1979.	human. zn.
Đorđe Gardašević	1.7.1974.	druš. zn.
Fuad Gaši	26.8.1980.	bioteh.zn.
Ana Gavrilović	1.12.1970.	biomed. i zdr.
Emil Gjurčević	30.8.1974.	biomed. i zdr.
Zlatko Glogović	15.6.1977.	teh.zn.
Vlatka Godinić Mikulčić	7.7.1979.	prir. zn.
Bojan Goja	28.3.1973.	human. zn.
Gorazd Golob	15.10.1955.	teh.zn.
Rajna Golubić	17.3.1981.	biomed. i zdr.
Nataša Govedić	14.6.1969.	human. zn.
Ivana Grbeša	5.3.1981.	prir. zn.
Mihael Srđan Grbić	13.1.1982.	prir. zn.
Matija Gredičak	21.1.1981.	biomed. i zdr.
Snježana Gregurović	15.11.1972.	druš. zn.
Ana Grgić	18.2.1975.	teh.zn.
Igor Grudenić	28.4.1979.	teh.zn.
Ivana Gudelj	29.12.1972.	bioteh.zn.
Anita Gudelj	4.2.1970.	druš. zn.
Mario Habek	29.11.1978.	biomed. i zdr.
Ivan Halasz	25.11.1980.	prir. zn.
Predrag Haramija	20.4.1960.	human. zn.
Hrvoje Haramina	12.12.1980.	teh.zn.
Matija Harcet	6.7.1974.	prir. zn.
Miroslav Herceg	21.10.1968.	biomed. i zdr.
Mira Hercigonja-Szekeres	4.2.1951.	biomed. i zdr.
Tomislav Hernaus	20.5.1980.	druš. zn.
Iva Hojsak	3.10.1978.	biomed. i zdr.
Tea Horvat	12.5.1978.	bioteh.zn.
Vatroslav Horvat	4.6.1960.	druš. zn.
Marko Horvat	3.7.1978.	teh.zn.
Lana Horvat Dmitrović	17.7.1976.	prir. zn.
Tomislav Hrestak	8.2.1967.	teh.zn.
Josip Hrgović	10.3.1973.	druš. zn.
Domagoj Hruška	7.5.1980.	druš. zn.
Vladimir Huzjan	13.10.1979.	human. zn.



<i>Ime i prezime</i>	<i>Datum rođenja</i>	<i>Područje znanosti</i>	<i>Ime i prezime</i>	<i>Datum rođenja</i>	<i>Područje znanosti</i>
Jadranka Ivandić Zimić	15.2.1965.	druš. zn.	Đilda Pečarić	23.4.1973.	druš. zn.
Vladimir Ivanović	30.3.1979.	teh.zn.	Irena Peharda	28.3.1979.	druš. zn.
Nives Ljubić	24.11.1963.	biomed. i zdr.	Ivica Pelivan	29.9.1978.	biomed. i zdr.
Ivana Macuka	18.11.1977.	druš. zn.	Vanesa Ivetić Tkalčević	16.12.1975.	prir. zn.
Željka Mačak Šafranko	14.11.1979.	prir. zn.	Mario Jadrić	24.11.1983.	druš. zn.
Darija Mahović Lakušić	28.8.1970.	prir. zn.	Gordana Jakovljević	21.12.1958.	biomed. i zdr.
Adrijana Majjić	23.4.1981.	bioteh.zn.	Nataša Janev Holcer	15.4.1968.	prir. zn.
Frane Majjić	28.12.1977.	teh.zn.	Tomislav Jarak	11.1.1977.	teh.zn.
Ivanka Majjić Balić	26.9.1965.	biomed. i zdr.	Zvonimir Jelinić	24.8.1979.	druš. zn.
Ivana Mance	2.10.1974.	human. zn.	Martina Jeričević	25.2.1976.	druš. zn.
Milivoj Mandić	4.12.1978.	teh.zn.	Saša Jevtović	23.6.1964.	biomed. i zdr.
Šime Manola	30.11.1970.	biomed. i zdr.	Sladana Josipović Batorek	22.11.1982.	human. zn.
Dejan Marenčić	5.11.1975.	bioteh.zn.	Nikolina Jovanović	2.1.1978.	biomed. i zdr.
Mara Marić	20.5.1977.	teh.zn.	Ivana Jugović	22.8.1980.	druš. zn.
Andreja Marina	13.5.1963.	human. zn.	Ana Jurasic	28.7.1974.	prir. zn.
Mile Marinčić	20.8.1970.	human. zn.	Darija Jurašin	15.12.1977.	prir. zn.
Jelena Marinić	15.12.1977.	bioteh.zn.	Marko Jurčević	10.6.1980.	teh.zn.
Marko Marinić	10.6.1974.	human. zn.	Tanja Jurkin	13.2.1977.	prir. zn.
Ljiljana Marinić Paje	13.5.1968.	prir. zn.	Slaven Jurković	13.3.1967.	prir. zn.
Natalija Marinković	18.5.1977.	prir. zn.	Matko Kalac	14.8.1979.	biomed. i zdr.
Jelena Marković	22.10.1977.	human. zn.	Sonja Kalauz	29.8.1952.	human. zn.
Ivica Martinjak	19.12.1969.	teh.zn.	Samra Kapić	31.5.1976.	prir. zn.
Zlatko Marušić	25.7.1980.	biomed. i zdr.	Zlatko Karač	28.9.1961.	teh.zn.
Zorica Marušić Ištuk	2.1.1973.	prir. zn.	Goran Kardaš	1.6.1970.	human. zn.
Romana Matanovac Vučković	27.10.1973.	druš. zn.	Jelena Kašnar-Šamprec	1.11.1977.	prir. zn.
Gordan Matas	7.10.1969.	human. zn.	Maja Katalinić	31.10.1979.	prir. zn.
Sanja Matečić Mušanić	22.12.1975.	teh.zn.	Tinka Katić	11.4.1955.	druš. zn.
Tanja Matijević	28.3.1980.	prir. zn.	Ana Katušić	2.3.1978.	prir. zn.
Hrvoje Matoković	21.4.1973.	biomed. i zdr.	Iva Kavčić	3.6.1979.	prir. zn.
Martina Matovinović Osvatić	29.3.1979.	biomed. i zdr.	Zdenka Keran	13.6.1977.	teh.zn.
Ivan Medved	9.1.1975.	teh.zn.	Irena Kereković	10.7.1978.	prir. zn.
Vinko Medvid	1.4.1974.	biomed. i zdr.	Irena Keser	25.11.1976.	bioteh.zn.
Zvonko Merkaš	18.3.1962.	druš. zn.	Sonja Klarić	18.5.1961.	human. zn.
Branko Mihaljević	14.3.1976.	teh.zn.	Ivana Klinčić	22.4.1975.	human. zn.
Luka Mikelić	1.8.1977.	prir. zn.	Bojana Knežević	28.3.1965.	biomed. i zdr.
Nataša Mikulec	14.5.1976.	bioteh.zn.	Ana Knežević	4.5.1984.	prir. zn.
Ornella Mikuš	9.9.1979.	bioteh.zn.	Zorka Knežević	4.5.1974.	prir. zn.
Dalibor Milić	8.2.1981.	prir. zn.	Renata Kobetić	21.12.1964.	prir. zn.
Maja Miše	17.10.1978.	human. zn.	Paško Konjevoda	27.10.1965.	prir. zn.
Roko Mišetić	18.5.1969.	druš. zn.	Dragana Kopitar	5.5.1978.	teh.zn.
Tea Mišić Radić	19.4.1978.	prir. zn.	Marina Korolija	9.10.1974.	prir. zn.
Blaženka Miškić	2.7.1960.	biomed. i zdr.	Tomislav Kos	4.9.1977.	bioteh.zn.
Petar Tomev Mitrikeski	28.11.1969.	prir. zn.	Ivan Kosić	27.8.1952.	human. zn.
Goran Mrak	27.7.1967.	biomed. i zdr.	Denis Kosor	6.5.1967.	teh.zn.
Anna Mrzljak	26.1.1976.	biomed. i zdr.	Zvonko Kostanjčar	10.2.1979.	teh.zn.
Goran Munivrana	24.2.1977.	druš. zn.	Krešimir Kostović	16.10.1969.	biomed. i zdr.
Maja Munivrana Vajda	13.5.2011.	druš. zn.	Biserka Kovač	26.9.1962.	biomed. i zdr.
Ivan Mustać	23.1.1973.	bioteh.zn.	Elvira Kovač-Andrić	25.5.1975.	prir. zn.
Bosiljka Mustać	19.10.1977.	bioteh.zn.	Ana Kovšca Janjatović	20.4.1973.	prir. zn.
Maja Mustapić	20.4.1977.	prir. zn.	Jadranka Kraljević	20.1.1956.	prir. zn.
Filip Najman	18.8.1984.	prir. zn.	Ljerka Kratožil Krehula	26.4.1976.	teh.zn.
Marina Nekić	20.2.1975.	druš. zn.	Danijel Krizmanić	24.12.1979.	prir. zn.
Jasna Nemčić-Jurec	19.4.1967.	bioteh.zn.	Diana Krmpotić	3.7.1955.	biomed. i zdr.
Andrija Nenadić	3.1.1964.	druš. zn.	Tomislav Krznar	5.10.1979.	human. zn.
Tihana Novak	29.7.1976.	druš. zn.	Rahela Kulčar	13.3.1979.	teh.zn.
Mario Novak	17.7.1980.	prir. zn.	Tomislav Kurevija	3.11.1978.	teh.zn.
Damir Novotny	21.5.1957.	druš. zn.	Vjerran Kursar	8.4.1975.	human. zn.
Tajana Obradović	17.2.1979.	biomed. i zdr.	Ivana Kurtović Budja	19.10.1972.	human. zn.
Sonja Obranić	25.9.1983.	biomed. i zdr.	Tina Kusalić	27.2.1978.	prir. zn.
Jasna Orešković	1.8.1970.	teh.zn.	Dražen Kušen	29.5.1969.	druš. zn.
Jasmina Osterman	16.11.1975.	human. zn.	Hrvoje Kutnjak	25.9.1976.	prir. zn.
Josip Ostojić	14.4.1956.	druš. zn.	Ivana Kuzmić Prusac	21.7.1958.	biomed. i zdr.
Ana Ostojić	7.1.1977.	prir. zn.	Ines Lazibat	19.3.1968.	biomed. i zdr.
Zlata Ožvačić Adžić	29.10.1976.	biomed. i zdr.	Maurizio Levak	21.3.1967.	human. zn.
Rinaldo Paar	5.5.1975.	teh.zn.	Jelena Lončar	8.8.1978.	interdis. pod. zn.
Zrinka Paladino	31.12.1972.	human. zn.	Zoran Lončar	20.6.1966.	prir. zn.
Željko Pavić	19.12.1974.	druš. zn.	Ivanka Lovrenčić Mikelić	10.12.1975.	prir. zn.

<i>Ime i prezime</i>	<i>Datum rođenja</i>	<i>Područje znanosti</i>	<i>Ime i prezime</i>	<i>Datum rođenja</i>	<i>Područje znanosti</i>
Mila Lovrić	7.12.1968.	biomed. i zdr.	Ivica Sindičić	10.9.1965.	teh.zn.
Katarina Lozić Knezović	14.11.1970.	human. zn.	Joško Sindik	9.3.1965.	druž. zn.
Davorin Lukman	4.4.1963.	biomed. i zdr.	Nina Sirković	30.11.1964.	human. zn.
Ivo Lušić	3.6.1952.	biomed. i zdr.	Martina Skendrović Babojelić	16.8.1979.	bioteh.zn.
Katarina Peović Vuković	16.11.1974.	human. zn.	Milena Skočić	21.10.1979.	biomed. i zdr.
Nena Peran	20.10.1982.	prir. zn.	Tatjana Slijepčević-Manger	13.10.1959.	prir. zn.
Marina Perić Kaselj	30.12.1973.	human. zn.	Ana Slišković	17.12.1979.	druž. zn.
Rozana Petani	29.12.1969.	druž. zn.	Zorana Sokol Gojnik	16.8.1977.	teh.zn.
Marko Petek	22.2.1978.	bioteh.zn.	Maja Somogyi	20.5.1976.	teh.zn.
Tomislav Petković	7.10.1978.	teh.zn.	Siniša Sovilj	15.2.1979.	teh.zn.
Branka Petričević	4.12.1977.	biomed. i zdr.	Dubravka Spevec	22.6.1976.	interdis. pod. zn.
Lidija Petrinović Zekan	8.1.1971.	druž. zn.	Maja Stanić	18.11.1981.	teh.zn.
Željka Pezer	19.9.1979.	prir. zn.	Nikolina Stanić Loknar	31.8.1978.	teh.zn.
Ivo Piantanida	5.9.1967.	prir. zn.	Mario Staver	9.11.1958.	bioteh.zn.
Vesna Piasevoli	31.1.1968.	human. zn.	Marko Stejskal	26.6.1974.	biomed. i zdr.
Igor Picek	9.3.1978.	prir. zn.	Ivana Stiperski	28.2.1980.	prir. zn.
Kristina Pikelj	31.12.1977.	prir. zn.	Maja Stracenski Kalauz	23.12.1975.	druž. zn.
Ezio Pinzan	20.5.1969.	biomed. i zdr.	Nataša Strelec Mahović	28.10.1969.	prir. zn.
Lovorka Pitarević Svedružić	12.6.1980.	prir. zn.	Andrej Stroj	20.9.1975.	teh.zn.
Ana Plazonić	25.5.1979.	biomed. i zdr.	Mihovil Strujić	17.6.1979.	biomed. i zdr.
Iva Pleše	3.9.1971.	human. zn.	Igor Stuparević	15.1.1978.	prir. zn.
Tajana Pleše	28.6.1976.	human. zn.	Sandra Sudec	27.7.1979.	human. zn.
Vedran Podobnik	21.8.1982.	teh.zn.	Esmeralda Sunko	8.3.1957.	druž. zn.
Dijana Podoreški	5.9.1973.	biomed. i zdr.	Marija Šakić	12.2.1980.	interdis. pod. zn.
Ivana Polonijo	22.4.1978.	human. zn.	Dean Šarić	1.5.1965.	biomed. i zdr.
Nikola Poljak	27.6.1982.	prir. zn.	Ana Šarić	24.4.1978.	prir. zn.
Vesna Poslončec-Petrić	1.7.1966.	teh.zn.	Petar Šegedin	30.7.1973.	human. zn.
Jaka Primorac	11.7.1977.	druž. zn.	Ivan Šerbetar	15.12.1963.	druž. zn.
Krešimir Pripužić	18.3.1980.	teh.zn.	Lucija Šerić Jelaska	16.3.1973.	prir. zn.
Krunoslav Puljić	30.3.1976.	prir. zn.	Ljiljana Šestan	25.3.1975.	druž. zn.
Željko Rački	3.6.1978.	druž. zn.	Nataša Šijaković Vujičić	8.3.1977.	prir. zn.
Ana Rački Marinković	6.8.1975.	druž. zn.	Vida Šimat	28.12.1980.	bioteh.zn.
Vanja Radišić Biljak	22.1.1981.	biomed. i zdr.	Krešimir Šimić	8.6.1973.	human. zn.
Petar Radosavljević	8.8.1978.	human. zn.	Sanja Škifić	16.6.1982.	human. zn.
Kristina Radošević	11.12.1976.	bioteh.zn.	Sanela Škorić	11.8.1979.	druž. zn.
Marijeta Rajković Iveta	9.5.1976.	human. zn.	Matija Škulac	18.3.1965.	biomed. i zdr.
Vini Rakić	5.10.1950.	druž. zn.	Dejan Škvorc	11.7.1979.	teh.zn.
Vesna Ramljak	13.4.1961.	prir. zn.	Šimo Šokčević	2.5.1970.	human. zn.
Ana Ranogajec	13.3.1977.	bioteh.zn.	Goran Štimac	26.11.1971.	biomed. i zdr.
Irena Ranogajec	26.5.1969.	prir. zn.	Vlado Štimac	5.6.1975.	prir. zn.
Ivana Rašić Bakarić	2.9.1976.	druž. zn.	Leonardo Štrac	6.11.1975.	teh.zn.
Fadil Redžepi	25.2.1967.	druž. zn.	Zrinka Štritof Majetić	25.6.1977.	biomed. i zdr.
Ina Reić Ercegovac	31.10.1977.	druž. zn.	Vjekoslav Štrukil	29.1.1983.	prir. zn.
Veronika Reljac	23.8.1972.	human. zn.	Adrijana Šuljok	16.2.1979.	druž. zn.
Emilija Reljac-Fajs	27.3.1950.	human. zn.	Tatjana Šumanovac Ramljak	6.10.1972.	prir. zn.
Branko Rezo	23.3.1947.	bioteh.zn.	Ružica Šurina	18.7.1979.	teh.zn.
Milan Rezo	30.5.1967.	teh.zn.	Alen Tafra	18.11.1969.	human. zn.
Goran Ribarić	28.3.1963.	biomed. i zdr.	Marina Tišma	4.4.1977.	bioteh.zn.
Iva Rinčić	16.7.1975.	human. zn.	Gordana Tkalec	20.5.1973.	human. zn.
Zrinka Ristić Dedić	15.3.1974.	druž. zn.	Marko Tokić	6.10.1977.	human. zn.
Ante Rončević	17.2.1964.	druž. zn.	Ivica Toljan	21.8.1959.	teh.zn.
Silvija Ručević	26.6.1978.	druž. zn.	Marko Tomašević	23.1.1949.	druž. zn.
Evelina Rudan Kapec	4.9.1971.	human. zn.	Dubravko Tomašić	14.3.1974.	teh.zn.
Franjo Rudman	24.5.1973.	druž. zn.	Ana Tomašić Paić	6.4.1977.	bioteh.zn.
Ivana Rumbak	2.2.1980.	bioteh.zn.	Tina Tomažič	4.12.1975.	druž. zn.
Renata Rupčić	9.7.1975.	prir. zn.	Igor Tomažič	13.3.1973.	prir. zn.
Nikola Sakač	5.5.1983.	prir. zn.	Draženko Tomić	25.11.1970.	human. zn.
Ivona Sansović	30.10.1973.	biomed. i zdr.	Hrvoje Tomić	20.6.1979.	teh.zn.
Sanda Sardelić	28.3.1965.	biomed. i zdr.	Tea Tomljanović	28.12.1974.	bioteh.zn.
Irena Senečić-Čala	29.11.1964.	biomed. i zdr.	Domagoj Tončinić	6.7.1972.	human. zn.
Marko Sever	25.5.1981.	biomed. i zdr.	Biljana Trajkovski	20.11.1974.	druž. zn.
Sanja Sever	17.8.1982.	druž. zn.	Miroslav Tratnik	16.9.1947.	bioteh.zn.
Zdravko Siketić	12.6.1980.	prir. zn.	Ivan Trojan	25.3.1979.	human. zn.
Marjan Sikora	21.9.1972.	teh.zn.	Ivo Turk	5.9.1977.	druž. zn.
Tajana Silovski	8.11.1977.	prir. zn.	Mladen Tušek	1.5.1964.	druž. zn.
Hrvoje Silovski	16.3.1978.	prir. zn.	Magdalena Ujević Bošnjak	26.4.1976.	teh.zn.
Emsud Sinanović	1.1.1955.	human. zn.	Krunoslav Užarević	25.3.1978.	prir. zn.

<i>Ime i prezime</i>	<i>Datum rođenja</i>	<i>Područje znanosti</i>
<b>Damir Valić</b>	9.10.1976.	prir. zn.
<b>Berislav Valušek</b>	4.7.1954.	teh.zn.
<b>Darko Vasić</b>	19.2.1978.	teh.zn.
<b>Andrea Veček</b>	21.12.1967.	prir. zn.
<b>Natalija Velić</b>	23.1.1974.	bioteh.zn.
<b>Gloria Vickov</b>	5.6.1968.	human. zn.
<b>Pero Vidan</b>	9.9.1976.	teh.zn.
<b>Jelena Vidović</b>	10.10.1978.	prir. zn.
<b>Andrija Vidović</b>	17.8.1978.	teh.zn.
<b>Sabina Vidulin-Orbanić</b>	25.8.1971.	druš. zn.
<b>Adrijana Vinter</b>	6.1.1978.	prir. zn.
<b>Nataša Vlah</b>	30.9.1972.	druš. zn.
<b>Željka Vlašić</b>	23.9.1978.	biomed. i zdr.
<b>Jadranka Vlašić</b>	22.6.1972.	druš. zn.
<b>Danijela Vojta</b>	6.2.1980.	prir. zn.
<b>Ivica Voloder</b>	12.10.1965.	druš. zn.
<b>Milan Vujanović</b>	11.8.1977.	teh.zn.
<b>Ivica Vuković</b>	30.6.1954.	biomed. i zdr.
<b>Tina Vuković</b>	2.2.1974.	biomed. i zdr.
<b>Bjanka Vuksan-Ćusa</b>	24.3.1968.	biomed. i zdr.
<b>Lahorko Wagmann</b>	22.2.1964.	teh.zn.
<b>Tin Weitner</b>	4.3.1978.	biomed. i zdr.
<b>Marijana Zanoški Hren</b>	22.6.1976.	bioteh.zn.
<b>Jadranka Zorić</b>	20.3.1962.	druš. zn.
<b>Goranka Zorić</b>	16.10.1978.	teh.zn.
<b>Ivan Zupanc</b>	11.8.1975.	druš. zn.
<b>Petra Žagar-Šoštarić</b>	18.5.1975.	human. zn.
<b>Joško Žanić</b>	8.5.1980.	human. zn.
<b>Ana Žgaljić Keko</b>	8.6.1980.	prir. zn.
<b>Stjepan Žganec</b>	23.6.1961.	teh.zn.
<b>Mario Žgela</b>	18.8.1970.	druš. zn.
<b>Ante Žigman</b>	8.5.1972.	druš. zn.
<b>Tihomir Žilić</b>	27.10.1978.	teh.zn.
<b>Krunoslav Žižek</b>	3.4.1977.	teh.zn.
<b>Dino Županović</b>	16.6.1979.	teh.zn.

## *11. Profesori emeritusi*



## PROFESORI EMERITUSI

U 342. akademskoj godini 2010./2011. počasno zvanje i titula *professor emeritus* dodijeljeno je dvadesetorici umirovljenih redovitih sveučilišnih profesora posebno zaslužnih za razvitak i napredak Sveučilišta te za međunarodno priznatu nastavnu, znanstvenu i umjetničku izvrsnost. Odluku o dodjeli tog posebno vrijednog priznanja donio je Senat Sveučilišta na prijedlog posebnog stručnog povjerenstva i Povjerenstva za utvrđivanje kriterija i potvrdu izbora u zvanja Senata Sveučilišta.

Počasno zvanje *professor emeritusa* dodijeljeno<sup>1</sup> je:

1. dr. sc. Ivi Alfreviću, redovitom profesoru u mirovini Fakulteta strojarstva i brodogradnje Sveučilišta u Zagrebu
2. dr. sc. Tomislavu Ivančiću, redovitom profesoru u mirovini Katoličkog bogoslovnog fakulteta Sveučilišta u Zagrebu
3. Vladimiru Krpanu, redovitom profesoru u mirovini Muzičke akademije Sveučilišta u Zagrebu
4. dr. sc. Vladi Puljizu, redovitom profesoru u mirovini Pravnog fakulteta Sveučilišta u Zagrebu
5. dr. sc. Vladimiru Simeonu, redovitom profesoru u mirovini Prirodoslovno-matematičkog fakulteta Sveučilišta u Zagrebu
6. dr. sc. Ferdi Bašiću, redovitom profesoru u mirovini Agronomskog fakulteta Sveučilišta u Zagrebu
7. dr. sc. Zoranu Gomziju, redovitom profesoru u mirovini Fakulteta kemijskog inženjerstva i tehnologije Sveučilišta u Zagrebu
8. dr. sc. Mladenu Machiedu, redovitom profesoru u mirovini Filozofskog fakulteta Sveučilišta u Zagrebu
9. dr. sc. Hrvoju Maziju, redovitom profesoru u mirovini Veterinarskog fakulteta Sveučilišta u Zagrebu
10. dr. sc. Branku Novakoviću, redovitom profesoru u mirovini Fakulteta strojarstva i brodogradnje Sveučilišta u Zagrebu
11. dr. sc. Milenku Popoviću, redovitom profesoru u mirovini Filozofskog fakulteta Sveučilišta u Zagrebu
12. akademiku Stanku Popoviću, redovitom profesoru u mirovini Prirodoslovno-matematičkog fakulteta Sveučilišta u Zagrebu
13. akademiku Ivi Senjanoviću, redovitom profesoru u mirovini Fakulteta strojarstva i brodogradnje Sveučilišta u Zagrebu
14. dr. sc. Ivanu Šošiću, redovitom profesoru u mirovini Ekonomskog fakulteta Sveučilišta u Zagrebu
15. dr. sc. Marijanu Šunjiću, bivšem rektoru i redovitom profesoru u mirovini Prirodoslovno-matematičkog fakulteta Sveučilišta u Zagrebu
16. dr. sc. Janku Tintoru, redovitom profesoru u mirovini Ekonomskog fakulteta Sveučilišta u Zagrebu
17. dr. sc. Ivi Trinajstiću, redovitom profesoru u mirovini Šumarskog fakulteta Sveučilišta u Zagrebu
18. dr. sc. Slavku Vujecu, redovitom profesoru u mirovini Rudarsko-geološko-naftnog fakulteta Sveučilišta u Zagrebu
19. dr. sc. Vjeranu Zuppi, redovitom profesoru u mirovini Akademije dramske umjetnosti Sveučilišta u Zagrebu
20. dr. sc. Miroslavu Žugaju, redovitom profesoru u mirovini Fakulteta organizacije i informatike u Varaždinu Sveučilišta u Zagrebu

---

<sup>1</sup>Priznanja emeritusima pod red. br. 1.-5. uručene su na Dan Sveučilišta 3. studenoga 2010., a onima pod red. br. 6. -20., 3. studenoga 2011.

